

# **BUDGET PRIMITIF**

## **2020**

**Budget Principal**

***DOCUMENTS BUDGETAIRES ET ANNEXES***

**REPUBLIQUE FRANÇAISE**

**EPCI - COMMUNAUTE URBAINE DUNKERQUE (1)**

**AGREGE AU BUDGET PRINCIPAL DE (2)**

Numéro SIRET : 24590042800013

POSTE COMPTABLE : DUNKERQUE MUNICIPALE ET COMMUNAUTE  
URBAINE

**M. 14**

**Budget primitif  
voté par nature**

**BUDGET : BUDGET COMMUNAUTAIRE (3)**

**ANNEE 2020**

(1) Indiquer la nature juridique et le nom de la collectivité ou de l'établissement (commune, CCAS, EPCI, syndicat mixte, etc).

(2) A renseigner uniquement pour les budgets annexes.

(3) Indiquer le budget concerné : budget principal ou libellé du budget annexe.

# Sommaire

## I - Informations générales (6)

A - Informations statistiques, fiscales et financières	4
B - Modalités de vote du budget	5

## II - Présentation générale du budget

A1 - Vue d'ensemble - Sections	6
A2 - Vue d'ensemble - Section de fonctionnement - Chapitres	7
A3 - Vue d'ensemble - Section d'investissement - Chapitres	9
B1 - Balance générale du budget - Dépenses	11
B2 - Balance générale du budget - Recettes	13

## III - Vote du budget

A1 - Section de fonctionnement - Détail des dépenses	15
A2 - Section de fonctionnement - Détail des recettes	18
B1 - Section d'investissement - Détail des dépenses	20
B2 - Section d'investissement - Détail des recettes	22
B3 - Opérations d'équipement - Détail des chapitres et articles	24

## IV - Annexes (7)

### A - Eléments du bilan

A1 - Présentation croisée par fonction (1)	25
A1.1 - Présentation croisée par fonction - Détail fonctionnement	31
A1.2 - Présentation croisée par fonction - Détail investissement	56
A2.1 - Etat de la dette - Détail des crédits de trésorerie	94
A2.2 - Etat de la dette - Répartition par nature de dette	95
A2.3 - Etat de la dette - Répartition des emprunts par structure de taux	105
A2.4 - Etat de la dette - Typologie de la répartition de l'encours	107
A2.5 - Etat de la dette - Détail des opérations de couverture	108
A2.6 - Etat de la dette - Dette pour financer l'emprunt d'un autre organisme	Sans Objet
A2.7 - Etat de la dette - Autres dettes	Sans Objet
A3 - Méthodes utilisées pour les amortissements	112
A4 - Etat des provisions	114
A5 - Etalement des provisions	Sans Objet
A6.1 - Equilibre des opérations financières - Dépenses	115
A6.2 - Equilibre des opérations financières - Recettes	116
A7.1.1 - Etats des dépenses et recettes des services d'eau et d'assainissement - Fonctionnement (2)	Sans Objet
A7.1.2 - Etats des dépenses et recettes des services d'eau et d'assainissement - Investissement (2)	Sans Objet
A7.2.1 - Etats de la répartition de la TEOM - Fonctionnement (3)	Sans Objet
A7.2.2 - Etats de la répartition de la TEOM - Investissement (3)	Sans Objet
A8 - Etat des charges transférées	Sans Objet
A9 - Détail des opérations pour le compte de tiers	118

### B - Engagements hors bilan

B1.1 - Etat des emprunts garantis par la commune ou l'établissement (4)	131
B1.2 - Calcul du ratio d'endettement relatif aux garanties d'emprunt	201
B1.3 - Etat des contrats de crédit-bail	202
B1.4 - Etat des contrats de partenariat public-privé	Sans Objet
B1.5 - Etat des autres engagements donnés	203
B1.6 - Etat des engagements reçus	Sans Objet
B1.7 - Subventions versées dans le cadre du vote du budget (5)	Sans Objet
B2.1 - Etat des autorisations de programme et des crédits de paiement afférents	204
B2.2 - Etat des autorisations d'engagement et des crédits de paiement afférents	Sans Objet
B3 - Emploi des recettes grevées d'une affectation spéciale	206

### C - Autres éléments d'informations

C1 - Etat du personnel	207
C2 - Liste des organismes dans lesquels a été pris un engagement financier (4)	211
C3.1 - Liste des organismes de regroupement auxquels adhère la commune ou l'établissement	214
C3.2 - Liste des établissements publics créés	Sans Objet
C3.3 - Liste des services individualisés dans un budget annexe	215
C3.4 - Liste des services assujettis à la TVA et non érigés en budget annexe	216

### D - Décision en matière de taux de contributions directes - Arrêté et signatures

D1 - Décision en matière de taux de contributions directes	217
--	-----

- (1) Cette présentation est obligatoire pour les communes de 3 500 habitants et plus (art. L. 2312-3 du CGCT), les groupements comprenant au moins une commune de 3 500 habitants et plus (art. R. 5211-14 du CGCT) et leurs établissements publics. Elle n'a cependant pas à être produite par les services et activité unique érigés en établissement public ou budget annexe. Les autres communes et établissements peuvent les présenter de manière facultative.
- (2) Cet état ne peut être produit que par les communes dont la population est inférieure à 500 habitants et qui gèrent les services de distribution de l'eau potable et d'assainissement sous forme de régie simple sans budget annexe (art. L. 2221-11 du CGCT).
- (3) Cet état est obligatoirement produit par les communes et groupements de communes de 10 000 habitants et plus ayant institué la TEOM et assurant au moins la collecte des déchets ménagers (art. L. 2313-1 du CGCT).
- (4) Ces états ne sont obligatoires que pour les communes de 3 500 habitants et plus (art. L. 2313-1 du CGCT), les groupements comprenant au moins une commune de 3 500 habitants et plus (art. L. 5211-36 du CGCT, art. L. 5711-1 du CGCT) et leurs établissements publics.
- (5) Si la commune ou l'établissement décide d'attribuer des subventions dans le cadre du budget dans les conditions décrites à l'article L. 2311-7 du CGCT.
- (6) Les associations syndicales autorisées doivent utiliser leur état particulier « *Informations générales* » annexé à l'arrêté n° NOR : INTB1237402A, relatif au cadre budgétaire et comptable applicable aux associations syndicales autorisées.
- (7) Les associations syndicales autorisées remplissent et joignent uniquement les états qui les concernent au titre de l'exercice et au titre du détail des comptes de bilan.

Préciser, pour chaque annexe, si l'état est sans objet le cas échéant.

<b>Code INSEE</b> <b>24590042800</b>	<b>COMMUNAUTE URBAINE DUNKERQUE</b> <b>BUDGET COMMUNAUTAIRE</b>	<b>BP</b> <b>2020</b>
---	--	--------------------------

<b>I – INFORMATIONS GENERALES</b>	<b>I</b>
<b>INFORMATIONS STATISTIQUES, FISCALES ET FINANCIERES</b>	<b>A</b>

Informations statistiques	Valeurs
Population totale (colonne h du recensement INSEE) :	201 332
Nombre de résidences secondaires (article R. 2313-1 <i>in fine</i> ) :	3 870
Nom de l'EPCI à fiscalité propre auquel la commune adhère :	
DUNKERQUE GRAND LITTORAL	

Potentiel fiscal et financier (1)		Valeurs par hab. (population DGF)	Moyennes nationales du potentiel financier par habitants de la strate
Fiscal	Financier		
329 474 793	426 112 510	1 597,31	1573,35

Informations financières – ratios (2)		Valeurs	Moyennes nationales de la strate (3)
			-
1	Dépenses réelles de fonctionnement/population	1 556	396
2	Produit des impositions directes/population	620	373
3	Recettes réelles de fonctionnement/population	1 762	502
4	Dépenses d'équipement brut/population	246	131
5	Encours de dette/population	1 461	560
6	DGF/population	162	159
7	Dépenses de personnel/dépenses réelles de fonctionnement (2)	17,9%	37,9%
8	Dépenses de fonct. et remb. dette en capital/recettes réelles de fonct. (2)	94,4%	88,1%
9	Dépenses d'équipement brut/recettes réelles de fonctionnement (2)	14%	26,2%
10	Encours de la dette/recettes réelles de fonctionnement (2)	82,9%	111,5%

Dans l'ensemble des tableaux, les cases grisées ne doivent pas être remplies.

(1) Il s'agit du potentiel fiscal et du potentiel financier définis à l'article L. 2334-4 du code général des collectivités territoriales qui figurent sur la fiche de répartition de la DGF de l'exercice N-1 établie sur la base des informations N-2 (transmise par les services préfectoraux).

(2) Les ratios 1 à 6 sont obligatoires pour les communes de 3 500 habitants et plus et leurs établissements publics administratifs ainsi que pour les EPCI dotés d'une fiscalité propre comprenant au moins une commune de 3 500 habitants et plus.

Les ratios 7 à 10 sont obligatoires pour les communes de 10 000 habitants et plus et leurs établissements publics administratifs ainsi que pour les EPCI dotés d'une fiscalité propre comprenant au moins une commune de 10 000 habitants et plus (cf. articles L. 2313-1, L. 2313-2, R. 2313-1, R. 2313-2 et R. 5211-15 du CGCT). Pour les caisses des écoles, les EPCI non dotés d'une fiscalité propre et les syndicats mixtes associant exclusivement des communes et des EPCI, il conviendra d'appliquer les ratios prévus respectivement par les articles R. 2313-7, R. 5211-15 et R. 5711-3 du CGCT.

(3) Il convient d'indiquer les moyennes de la catégorie de l'organisme en cause (commune, communauté urbaine, communauté d'agglomération, ...) et les sources d'où sont tirées les informations (statistiques de la direction générale des collectivités locales ou de la direction générale de la comptabilité publique). Il s'agit des moyennes de la dernière année connue.

<b>I – INFORMATIONS GENERALES</b>	<b>I</b>
<b>MODALITES DE VOTE DU BUDGET</b>	<b>B</b>

I – L'assemblée délibérante a voté le présent budget par nature :

- au niveau (1) du chapitre pour la section de fonctionnement,
- au niveau (1) du chapitre pour la section d'investissement.
  - sans (2) les chapitres « opérations d'équipement » de l'état III B 3.
  - sans (3) vote formel sur chacun des chapitres.

La liste des articles spécialisés sur lesquels l'ordonnateur ne peut procéder à des virements d'article à article est la suivante :

II – En l'absence de mention au paragraphe I ci-dessus, le budget est réputé voté par chapitre, et, en section d'investissement, sans chapitre de dépense « opération d'équipement ».

III – Les provisions sont (4) semi-budgétaires (pas d'inscriptions en recettes de la section d'investissement) .

IV – La comparaison avec le budget précédent (cf. colonne « Pour mémoire ») s'effectue par rapport à la colonne du budget (5) primitif de l'exercice précédent.

V – Le présent budget a été voté (6) sans reprise des résultats de l'exercice N-1.

(1) A compléter par « du chapitre » ou « de l'article ».

(2) Indiquer « avec » ou « sans » les chapitres opérations d'équipement.

(3) Indiquer « avec » ou « sans » vote formel.

(4) A compléter par un seul des deux choix suivants :

- semi-budgétaires (pas d'inscription en recette de la section d'investissement),
- budgétaires (délibération n° ..... du .....).

(5) Indiquer « primitif de l'exercice précédent » ou « cumulé de l'exercice précédent ».

(6) A compléter par un seul des trois choix suivants :

- sans reprise des résultats de l'exercice N-1,
- avec reprise des résultats de l'exercice N-1 après le vote du compte administratif N-1,
- avec reprise anticipée des résultats de l'exercice N-1.

<b>II – PRESENTATION GENERALE DU BUDGET</b>	<b>II</b>
<b>VUE D'ENSEMBLE</b>	<b>A1</b>

**FONCTIONNEMENT**

		DEPENSES DE LA SECTION DE FONCTIONNEMENT	RECETTES DE LA SECTION DE FONCTIONNEMENT
<b>V O T E</b>	<b>CREDITS DE FONCTIONNEMENT VOTES AU TITRE DU PRESENT BUDGET (1)</b>	361 559 721,00	361 559 721,00
+		+	+
<b>R E P O R T S</b>	<b>RESTES A REALISER (R.A.R) DE L'EXERCICE PRECEDENT (2)</b>	0,00	0,00
	<b>002 RESULTAT DE FONCTIONNEMENT REPORTE (2)</b>	(si déficit) 0,00	(si excédent) 0,00
=		=	=
<b>TOTAL DE LA SECTION DE FONCTIONNEMENT (3)</b>		361 559 721,00	361 559 721,00

**INVESTISSEMENT**

		DEPENSES DE LA SECTION D'INVESTISSEMENT	RECETTES DE LA SECTION D'INVESTISSEMENT
<b>V O T E</b>	<b>CREDITS D'INVESTISSEMENT (1) VOTES AU TITRE DU PRESENT BUDGET (y compris le compte 1068)</b>	173 745 421,42	173 745 421,42
+		+	+
<b>R E P O R T S</b>	<b>RESTES A REALISER (R.A.R) DE L'EXERCICE PRECEDENT (2)</b>	0,00	0,00
	<b>001 SOLDE D'EXECUTION DE LA SECTION D'INVESTISSEMENT REPORTE (2)</b>	(si solde négatif) 0,00	(si solde positif) 0,00
=		=	=
<b>TOTAL DE LA SECTION D'INVESTISSEMENT (3)</b>		173 745 421,42	173 745 421,42

**TOTAL**

<b>TOTAL DU BUDGET (3)</b>	<b>535 305 142,42</b>	<b>535 305 142,42</b>
----------------------------	-----------------------	-----------------------

(1) Au budget primitif, les crédits votés correspondent aux crédits votés lors de cette étape budgétaire. De même, pour les décisions modificatives et le budget supplémentaire, les crédits votés correspondent aux crédits votés lors de l'étape budgétaire sans sommation avec ceux antérieurement votés lors du même exercice.

(2) A servir uniquement en cas de reprise des résultats de l'exercice précédent, soit après le vote du compte administratif, soit en cas de reprise anticipée des résultats.

Les restes à réaliser de la section de fonctionnement correspondent en dépenses, aux dépenses engagées non mandatées et non rattachées telles qu'elles ressortent de la comptabilité des engagements et en recettes, aux recettes certaines n'ayant pas donné lieu à l'émission d'un titre et non rattachées (R. 2311-11 du CGCT).

Les restes à réaliser de la section d'investissement correspondent en dépenses, aux dépenses engagées non mandatées au 31/12 de l'exercice précédent telles qu'elles ressortent de la comptabilité des engagements et aux recettes certaines n'ayant pas donné lieu à l'émission d'un titre au 31/12 de l'exercice précédent (R. 2311-11 du CGCT).

(3) Total de la section de fonctionnement = RAR + résultat reporté + crédits de fonctionnement votés.

Total de la section d'investissement = RAR + solde d'exécution reporté + crédits d'investissement votés.

Total du budget = Total de la section de fonctionnement + Total de la section d'investissement.

<b>II - PRESENTATION GENERALE DU BUDGET</b>	<b>II</b>
<b>SECTION DE FONCTIONNEMENT – CHAPITRES</b>	<b>A2</b>

**DEPENSES DE FONCTIONNEMENT**

Chap.	Libellé	Pour mémoire budget précédent (1)	Restes à réaliser N-1 (2)	Propositions nouvelles	VOTE (3)	TOTAL (= RAR + vote)
011	Charges à caractère général	27 861 012,59	0,00	29 290 644,70	29 290 644,70	29 290 644,70
012	Charges de personnel, frais assimilés	56 706 979,11	0,00	57 312 734,00	57 312 734,00	57 312 734,00
014	Atténuations de produits	184 815 584,00	0,00	185 294 000,00	185 294 000,00	185 294 000,00
65	Autres charges de gestion courante	64 989 712,92	0,00	68 255 559,48	68 255 559,48	68 255 559,48
656	Frais fonctionnement des groupes d'élus	311 100,00	0,00	304 960,00	304 960,00	304 960,00
<b>Total des dépenses de gestion courante</b>		<b>334 684 388,62</b>	<b>0,00</b>	<b>340 457 898,18</b>	<b>340 457 898,18</b>	<b>340 457 898,18</b>
66	Charges financières	5 653 345,00	0,00	5 757 777,00	5 757 777,00	5 757 777,00
67	Charges exceptionnelles	288 600,00	0,00	295 800,00	295 800,00	295 800,00
68	Dotations provisions semi-budgétaires (4)	0,00	0,00	0,00	0,00	0,00
022	Dépenses imprévues	100 000,00	0,00	100 000,00	100 000,00	100 000,00
<b>Total des dépenses réelles de fonctionnement</b>		<b>340 726 333,62</b>	<b>0,00</b>	<b>346 611 475,18</b>	<b>346 611 475,18</b>	<b>346 611 475,18</b>
023	Virement à la section d'investissement (5)	8 793 957,38	0,00	2 679 183,90	2 679 183,90	2 679 183,90
042	Opérat° ordre transfert entre sections (5)	11 536 787,00	0,00	12 269 061,92	12 269 061,92	12 269 061,92
043	Opérat° ordre intérieur de la section (5)	0,00	0,00	0,00	0,00	0,00
<b>Total des dépenses d'ordre de fonctionnement</b>		<b>20 330 744,38</b>	<b>0,00</b>	<b>14 948 245,82</b>	<b>14 948 245,82</b>	<b>14 948 245,82</b>
<b>TOTAL</b>		<b>361 057 078,00</b>	<b>0,00</b>	<b>361 559 721,00</b>	<b>361 559 721,00</b>	<b>361 559 721,00</b>

+

<b>D 002 RESULTAT REPORTE OU ANTICIPE (2)</b>	<b>0,00</b>
---	-------------

=

<b>TOTAL DES DEPENSES DE FONCTIONNEMENT CUMULEES</b>	<b>361 559 721,00</b>
--	-----------------------

**RECETTES DE FONCTIONNEMENT**

Chap.	Libellé	Pour mémoire budget précédent (1)	Restes à réaliser N-1 (2)	Propositions nouvelles	VOTE (3)	TOTAL (= RAR + vote)
013	Atténuations de charges	317 450,00	0,00	307 450,00	307 450,00	307 450,00
70	Produits services, domaine et ventes div	1 795 910,00	0,00	1 818 860,00	1 818 860,00	1 818 860,00
73	Impôts et taxes	254 983 874,00	0,00	255 950 309,00	255 950 309,00	255 950 309,00
74	Dotations et participations	101 233 504,00	0,00	100 989 580,00	100 989 580,00	100 989 580,00
75	Autres produits de gestion courante	2 226 000,00	0,00	2 092 300,00	2 092 300,00	2 092 300,00
<b>Total des recettes de gestion courante</b>		<b>360 556 738,00</b>	<b>0,00</b>	<b>361 158 499,00</b>	<b>361 158 499,00</b>	<b>361 158 499,00</b>
76	Produits financiers	499 990,00	0,00	375 072,00	375 072,00	375 072,00
77	Produits exceptionnels	350,00	0,00	26 150,00	26 150,00	26 150,00
78	Reprises provisions semi-budgétaires (4)	0,00	0,00	0,00	0,00	0,00
<b>Total des recettes réelles de fonctionnement</b>		<b>361 057 078,00</b>	<b>0,00</b>	<b>361 559 721,00</b>	<b>361 559 721,00</b>	<b>361 559 721,00</b>
042	Opérat° ordre transfert entre sections (5)	0,00	0,00	0,00	0,00	0,00
043	Opérat° ordre intérieur de la section (5)	0,00	0,00	0,00	0,00	0,00
<b>Total des recettes d'ordre de fonctionnement</b>		<b>0,00</b>	<b>0,00</b>	<b>0,00</b>	<b>0,00</b>	<b>0,00</b>
<b>TOTAL</b>		<b>361 057 078,00</b>	<b>0,00</b>	<b>361 559 721,00</b>	<b>361 559 721,00</b>	<b>361 559 721,00</b>

+

<b>R 002 RESULTAT REPORTE OU ANTICIPE (2)</b>	<b>0,00</b>
---	-------------

=

<b>TOTAL DES RECETTES DE FONCTIONNEMENT CUMULEES</b>	<b>361 559 721,00</b>
--	-----------------------

**Pour information :**

<b>AUTOFINANCEMENT PREVISIONNEL DÉGAGÉ AU PROFIT DE LA SECTION D'INVESTISSEMENT (6)</b>	<b>14 948 245,82</b>
---	----------------------

Il s'agit, pour un budget voté en équilibre, des ressources propres correspondant à l'excédent des recettes réelles de fonctionnement sur les dépenses réelles de fonctionnement. Il sert à financer le remboursement du capital de la dette et les nouveaux investissements de la commune ou de l'établissement.



- (1) Cf. Modalités de vote I-B.
- (2) Inscrire en cas de reprise des résultats de l'exercice précédent (après vote du compte administratif) ou si reprise anticipée des résultats.
- (3) Le vote de l'organe délibérant porte uniquement sur les propositions nouvelles.
- (4) Si la commune ou l'établissement applique le régime des provisions semi-budgétaires.
- (5)  $DF\ 023 = RI\ 021$  ;  $DI\ 040 = RF\ 042$  ;  $RI\ 040 = DF\ 042$  ;  $DI\ 041 = RI\ 041$  ;  $DF\ 043 = RF\ 043$ .
- (6) Solde de l'opération  $DF\ 023 + DF\ 042 - RF\ 042$  ou solde de l'opération  $RI\ 021 + RI\ 040 - DI\ 040$ .

<b>II – PRESENTATION GENERALE DU BUDGET</b>	<b>II</b>
<b>SECTION D'INVESTISSEMENT – CHAPITRES</b>	<b>A3</b>

**DEPENSES D'INVESTISSEMENT**

Chap.	Libellé	Pour mémoire budget précédent (1)	Restes à réaliser N-1 (2)	Propositions nouvelles	VOTE (3)	TOTAL (= RAR + vote)
010	Stocks (5)	0,00	0,00	0,00	0,00	0,00
20	Immobilisations incorporelles (sauf 204)	6 209 708,07	0,00	7 729 436,64	7 729 436,64	7 729 436,64
204	Subventions d'équipement versées	25 659 300,00	0,00	23 820 157,55	23 820 157,55	23 820 157,55
21	Immobilisations corporelles	13 203 448,56	0,00	14 125 280,15	14 125 280,15	14 125 280,15
22	Immobilisations reçues en affectation (6)	0,00	0,00	0,00	0,00	0,00
23	Immobilisations en cours	64 823 871,07	0,00	52 540 904,92	52 540 904,92	52 540 904,92
	Total des opérations d'équipement	0,00	0,00	0,00	0,00	0,00
	<b>Total des dépenses d'équipement</b>	<b>109 896 327,70</b>	<b>0,00</b>	<b>98 215 779,26</b>	<b>98 215 779,26</b>	<b>98 215 779,26</b>
10	Dotations, fonds divers et réserves	0,00	0,00	0,00	0,00	0,00
13	Subventions d'investissement	0,00	0,00	0,00	0,00	0,00
16	Emprunts et dettes assimilées	69 061 453,00	0,00	68 920 759,00	68 920 759,00	68 920 759,00
18	Compte de liaison : affectat° (BA,régie) (7)	0,00	0,00	0,00	0,00	0,00
26	Participat° et créances rattachées	100 000,00	0,00	2 100 000,00	2 100 000,00	2 100 000,00
27	Autres immobilisations financières	1 463 817,00	0,00	2 655 000,00	2 655 000,00	2 655 000,00
020	Dépenses imprévues	0,00		0,00	0,00	0,00
	<b>Total des dépenses financières</b>	<b>70 625 270,00</b>	<b>0,00</b>	<b>73 675 759,00</b>	<b>73 675 759,00</b>	<b>73 675 759,00</b>
45...	Total des opé. pour compte de tiers (8)	1 149 000,44	0,00	1 187 216,16	1 187 216,16	1 187 216,16
	<b>Total des dépenses réelles d'investissement</b>	<b>181 670 598,14</b>	<b>0,00</b>	<b>173 078 754,42</b>	<b>173 078 754,42</b>	<b>173 078 754,42</b>
040	Opérat° ordre transfert entre sections (4)	0,00		0,00	0,00	0,00
041	Opérations patrimoniales (4)	1 333 333,00		666 667,00	666 667,00	666 667,00
	<b>Total des dépenses d'ordre d'investissement</b>	<b>1 333 333,00</b>		<b>666 667,00</b>	<b>666 667,00</b>	<b>666 667,00</b>
	<b>TOTAL</b>	<b>183 003 931,14</b>	<b>0,00</b>	<b>173 745 421,42</b>	<b>173 745 421,42</b>	<b>173 745 421,42</b>

+

<b>D 001 SOLDE D'EXECUTION NEGATIF REPORTE OU ANTICIPE (2)</b>	<b>0,00</b>
--	-------------

=

<b>TOTAL DES DEPENSES D'INVESTISSEMENT CUMULEES</b>	<b>173 745 421,42</b>
---	-----------------------

**RECETTES D'INVESTISSEMENT**

Chap.	Libellé	Pour mémoire budget précédent (1)	Restes à réaliser N-1 (2)	Propositions nouvelles	VOTE (3)	TOTAL (= RAR + vote)
010	Stocks (5)	0,00	0,00	0,00	0,00	0,00
13	Subventions d'investissement (hors 138)	4 056 329,23	0,00	3 572 979,00	3 572 979,00	3 572 979,00
16	Emprunts et dettes assimilées (hors 165)	150 834 524,09	0,00	143 323 401,00	143 323 401,00	143 323 401,00
20	Immobilisations incorporelles (sauf 204)	0,00	0,00	0,00	0,00	0,00
204	Subventions d'équipement versées	0,00	0,00	0,00	0,00	0,00
21	Immobilisations corporelles	0,00	0,00	0,00	0,00	0,00
22	Immobilisations reçues en affectation (6)	0,00	0,00	0,00	0,00	0,00
23	Immobilisations en cours	0,00	0,00	0,00	0,00	0,00
	<b>Total des recettes d'équipement</b>	<b>154 890 853,32</b>	<b>0,00</b>	<b>146 896 380,00</b>	<b>146 896 380,00</b>	<b>146 896 380,00</b>
10	Dotations, fonds divers et réserves (hors 1068)	5 300 000,00	0,00	7 300 000,00	7 300 000,00	7 300 000,00
1068	Excédents de fonctionnement capitalisés (9)	0,00	0,00	0,00	0,00	0,00
138	Autres subvent° invest. non transf.	0,00	0,00	0,00	0,00	0,00
165	Dépôts et cautionnements reçus	0,00	0,00	0,00	0,00	0,00
18	Compte de liaison : affectat° (BA,régie) (7)	0,00	0,00	0,00	0,00	0,00
26	Participat° et créances rattachées	0,00	0,00	0,00	0,00	0,00
27	Autres immobilisations financières	0,00	0,00	2 636 245,00	2 636 245,00	2 636 245,00
024	Produits des cessions d'immobilisations	0,00	0,00	0,00	0,00	0,00
	<b>Total des recettes financières</b>	<b>5 300 000,00</b>	<b>0,00</b>	<b>9 936 245,00</b>	<b>9 936 245,00</b>	<b>9 936 245,00</b>
45...	Total des opé. pour le compte de tiers (8)	1 149 000,44	0,00	1 297 883,60	1 297 883,60	1 297 883,60
	<b>Total des recettes réelles d'investissement</b>	<b>161 339 853,76</b>	<b>0,00</b>	<b>158 130 508,60</b>	<b>158 130 508,60</b>	<b>158 130 508,60</b>

**COMMUNAUTE URBAINE DUNKERQUE - BUDGET COMMUNAUTAIRE - BP - 2020**

Chap.	Libellé	Pour mémoire budget précédent (1)	Restes à réaliser N-1 (2)	Propositions nouvelles	VOTE (3)	TOTAL (= RAR + vote)
021	Virement de la sect° de fonctionnement (4)	8 793 957,38		2 679 183,90	2 679 183,90	2 679 183,90
040	Opérat° ordre transfert entre sections (4)	11 536 787,00		12 269 061,92	12 269 061,92	12 269 061,92
041	Opérations patrimoniales (4)	1 333 333,00		666 667,00	666 667,00	666 667,00
<b>Total des recettes d'ordre d'investissement</b>		<b>21 664 077,38</b>		<b>15 614 912,82</b>	<b>15 614 912,82</b>	<b>15 614 912,82</b>
<b>TOTAL</b>		<b>183 003 931,14</b>	<b>0,00</b>	<b>173 745 421,42</b>	<b>173 745 421,42</b>	<b>173 745 421,42</b>

+

<b>R 001 SOLDE D'EXECUTION POSITIF REPORTE OU ANTICIPE (2)</b>	<b>0,00</b>
--	-------------

=

<b>TOTAL DES RECETTES D'INVESTISSEMENT CUMULEES</b>	<b>173 745 421,42</b>
---	-----------------------

**Pour information :**

Il s'agit, pour un budget voté en équilibre, des ressources propres correspondant à l'excédent des recettes réelles de fonctionnement sur les dépenses réelles de fonctionnement. Il sert à financer le remboursement du capital de la dette et les nouveaux investissements de la commune ou de l'établissement.

<b>AUTOFINANCEMENT PREVISIONNEL DÉGAGÉ PAR LA SECTION DE FONCTIONNEMENT (10)</b>	<b>14 948 245,82</b>
--	----------------------

(1) Cf. Modalités de vote I-B.

(2) Inscrire en cas de reprise des résultats de l'exercice précédent (après vote du compte administratif) ou si reprise anticipée des résultats.

(3) Le vote de l'organe délibérant porte uniquement sur les propositions nouvelles.

(4) *DF 023 = RI 021 ; DI 040 = RF 042 ; RI 040 = DF 042 ; DI 041 = RI 041 ; DF 043 = RF 043.*

(5) A servir uniquement dans le cadre d'un suivi des stocks selon la méthode de l'inventaire permanent simplifié autorisée pour les seules opérations d'aménagements (lotissement, ZAC...) par ailleurs retracées dans le cadre de budgets annexes.

(6) En dépenses, le chapitre 22 retrace les travaux d'investissement réalisés sur les biens reçus en affectation. En recette, il retrace, le cas échéant, l'annulation de tels travaux effectués sur un exercice antérieur.

(7) A servir uniquement lorsque la commune ou l'établissement effectue une dotation initiale en espèces au profit d'un service public non personnalisé qu'elle ou qu'il crée.

(8) Seul le total des opérations pour compte de tiers figure sur cet état (voir le détail Annexe IV A9).

(9) Le compte 1068 n'est pas un chapitre mais un article du chapitre 10.

(10) Solde de l'opération *DF 023 + DF 042 – RF 042* ou solde de l'opération *RI 021+ RI 040 – DI 040*.

<b>II – PRESENTATION GENERALE DU BUDGET</b>	<b>II</b>
<b>BALANCE GENERALE DU BUDGET</b>	<b>B1</b>

**1 – DEPENSES (du présent budget + restes à réaliser)**

	FONCTIONNEMENT	Opérations réelles (1)	Opérations d'ordre (2)	TOTAL
011	Charges à caractère général	29 290 644,70		29 290 644,70
012	Charges de personnel, frais assimilés	57 312 734,00		57 312 734,00
014	Atténuations de produits	185 294 000,00		185 294 000,00
60	<i>Achats et variation des stocks (3)</i>		0,00	0,00
65	Autres charges de gestion courante	68 255 559,48		68 255 559,48
656	Frais fonctionnement des groupes d'élus (4)	304 960,00		304 960,00
66	Charges financières	5 757 777,00	0,00	5 757 777,00
67	Charges exceptionnelles	295 800,00	0,00	295 800,00
68	Dot. aux amortissements et provisions	0,00	12 269 061,92	12 269 061,92
71	<i>Production stockée (ou déstockage) (3)</i>		0,00	0,00
022	Dépenses imprévues	100 000,00		100 000,00
023	<i>Virement à la section d'investissement</i>		2 679 183,90	2 679 183,90
<b>Dépenses de fonctionnement – Total</b>		<b>346 611 475,18</b>	<b>14 948 245,82</b>	<b>361 559 721,00</b>

+

<b>D 002 RESULTAT REPORTE OU ANTICIPE</b>	<b>0,00</b>
---	-------------

=

<b>TOTAL DES DEPENSES DE FONCTIONNEMENT CUMULEES</b>	<b>361 559 721,00</b>
--	-----------------------

	INVESTISSEMENT	Opérations réelles (1)	Opérations d'ordre (2)	TOTAL
10	Dotations, fonds divers et réserves	0,00	0,00	0,00
13	Subventions d'investissement	0,00	0,00	0,00
15	<i>Provisions pour risques et charges (5)</i>		0,00	0,00
16	Emprunts et dettes assimilées (sauf 1688 non budgétaire)	68 920 759,00	666 667,00	69 587 426,00
18	Compte de liaison : affectat° (BA,régie)	(8) 0,00		0,00
	Total des opérations d'équipement	0,00		0,00
198	<i>Neutral. amort. subv. équip. versées</i>		0,00	0,00
20	Immobilisations incorporelles(sauf 204) (6)	7 729 436,64	0,00	7 729 436,64
204	Subventions d'équipement versées	23 820 157,55	0,00	23 820 157,55
21	Immobilisations corporelles (6)	14 125 280,15	0,00	14 125 280,15
22	Immobilisations reçues en affectation (6)	(9) 0,00	0,00	0,00
23	Immobilisations en cours (6)	52 540 904,92	0,00	52 540 904,92
26	Participations et créances rattachées	2 100 000,00	0,00	2 100 000,00
27	Autres immobilisations financières	2 655 000,00	0,00	2 655 000,00
28	<i>Amortissement des immobilisations (reprises)</i>		0,00	0,00
29	<i>Prov. pour dépréciat° immobilisations (5)</i>		0,00	0,00
39	<i>Prov. dépréciat° des stocks et en-cours (5)</i>		0,00	0,00
45...	Total des opérations pour compte de tiers (7)	1 187 216,16	0,00	1 187 216,16
481	<i>Charges à rép. sur plusieurs exercices</i>		0,00	0,00
49	<i>Prov. dépréc. comptes de tiers (5)</i>		0,00	0,00
59	<i>Prov. dépréc. comptes financiers (5)</i>		0,00	0,00
3...	Stocks	0,00	0,00	0,00
020	Dépenses imprévues	0,00		0,00
<b>Dépenses d'investissement – Total</b>		<b>173 078 754,42</b>	<b>666 667,00</b>	<b>173 745 421,42</b>

+

<b>D 001 SOLDE D'EXECUTION NEGATIF REPORTE OU ANTICIPE</b>	<b>0,00</b>
--	-------------

=

<b>TOTAL DES DEPENSES D'INVESTISSEMENT CUMULEES</b>	<b>173 745 421,42</b>
---	-----------------------

- (1) Y compris les opérations relatives au rattachement des charges et des produits et les opérations d'ordre semi-budgétaires.
- (2) Voir liste des opérations d'ordre.
- (3) Permet de retracer des opérations particulières telles que les opérations de stocks liées à la tenue d'un inventaire permanent simplifié.
- (4) Communes, communautés d'agglomération et communautés urbaines de plus de 100 000 habitants.
- (5) Si la commune ou l'établissement applique le régime des provisions budgétaires.
- (6) Hors chapitres « opérations d'équipement ».
- (7) Seul le total des opérations pour compte de tiers figure sur cet état (voir le détail Annexe IV A9).
- (8) A servir uniquement lorsque la commune ou l'établissement effectue une dotation initiale en espèces au profit d'un service public non personnalisé qu'elle ou qu'il crée.
- (9) En dépenses, le chapitre 22 retrace les travaux d'investissement réalisés sur les biens reçus en affectation. En recette, il retrace, le cas échéant, l'annulation de tels travaux effectués sur un exercice antérieur.

<b>II – PRESENTATION GENERALE DU BUDGET</b>	<b>II</b>
<b>BALANCE GENERALE DU BUDGET</b>	<b>B2</b>

**2 – RECETTES (du présent budget + restes à réaliser)**

	FONCTIONNEMENT	Opérations réelles (1)	Opérations d'ordre (2)	TOTAL
013	Atténuations de charges	307 450,00		307 450,00
60	<i>Achats et variation des stocks (3)</i>		0,00	0,00
70	Produits services, domaine et ventes div	1 818 860,00		1 818 860,00
71	<i>Production stockée (ou déstockage)</i>		0,00	0,00
72	<i>Production immobilisée</i>		0,00	0,00
73	Impôts et taxes	255 950 309,00		255 950 309,00
74	Dotations et participations	100 989 580,00		100 989 580,00
75	Autres produits de gestion courante	2 092 300,00	0,00	2 092 300,00
76	Produits financiers	375 072,00	0,00	375 072,00
77	Produits exceptionnels	26 150,00	0,00	26 150,00
78	Reprise sur amortissements et provisions	0,00	0,00	0,00
79	<i>Transferts de charges</i>		0,00	0,00
<b>Recettes de fonctionnement – Total</b>		<b>361 559 721,00</b>	<b>0,00</b>	<b>361 559 721,00</b>

+

<b>R 002 RESULTAT REPORTE OU ANTICIPE</b>	<b>0,00</b>
---	-------------

=

<b>TOTAL DES RECETTES DE FONCTIONNEMENT CUMULEES</b>	<b>361 559 721,00</b>
--	-----------------------

	INVESTISSEMENT	Opérations réelles (1)	Opérations d'ordre (2)	TOTAL
10	Dotations, fonds divers et réserves (sauf 1068)	7 300 000,00	0,00	7 300 000,00
13	Subventions d'investissement	3 572 979,00	0,00	3 572 979,00
15	<i>Provisions pour risques et charges (4)</i>		0,00	0,00
16	Emprunts et dettes assimilées (sauf 1688 non budgétaires)	143 323 401,00	666 956,00	143 990 357,00
18	Compte de liaison : affectat° (BA,régie)	(6) 0,00		0,00
20	Immobilisations incorporelles (sauf 204)	0,00	0,00	0,00
204	Subventions d'équipement versées	0,00	0,00	0,00
21	Immobilisations corporelles	0,00	0,00	0,00
22	Immobilisations reçues en affectation	(7) 0,00	0,00	0,00
23	Immobilisations en cours	0,00	0,00	0,00
26	Participations et créances rattachées	0,00	0,00	0,00
27	Autres immobilisations financières	2 636 245,00	0,00	2 636 245,00
28	<i>Amortissement des immobilisations</i>		12 268 772,92	12 268 772,92
29	<i>Prov. pour dépréciat° immobilisations (4)</i>		0,00	0,00
39	<i>Prov. dépréciat° des stocks et en-cours (4)</i>		0,00	0,00
45...	Opérations pour compte de tiers (5)	1 297 883,60	0,00	1 297 883,60
481	<i>Charges à rép. sur plusieurs exercices</i>		0,00	0,00
49	<i>Prov. dépréc. comptes de tiers (4)</i>		0,00	0,00
59	<i>Prov. dépréc. comptes financiers (4)</i>		0,00	0,00
3...	Stocks	0,00	0,00	0,00
021	<i>Virement de la sect° de fonctionnement</i>		2 679 183,90	2 679 183,90
024	Produits des cessions d'immobilisations	0,00		0,00
<b>Recettes d'investissement – Total</b>		<b>158 130 508,60</b>	<b>15 614 912,82</b>	<b>173 745 421,42</b>

+

<b>R 001 SOLDE D'EXECUTION POSITIF REPORTE OU ANTICIPE</b>	<b>0,00</b>
--	-------------

+

<b>AFFECTATION AU COMPTE 1068</b>	<b>0,00</b>
-----------------------------------	-------------

=

<b>TOTAL DES RECETTES D'INVESTISSEMENT CUMULEES</b>	<b>173 745 421,42</b>
---	-----------------------

- (1) Y compris les opérations relatives au rattachement des charges et des produits et les opérations d'ordre semi-budgétaires.
- (2) Voir liste des opérations d'ordre.
- (3) Permet de retracer des opérations particulières telles que les opérations de stocks liées à la tenue d'un inventaire permanent simplifié.
- (4) Si la commune ou l'établissement applique le régime des provisions budgétaires.
- (5) Seul le total des opérations pour compte de tiers figure sur cet état (voir le détail Annexe IV A9).
- (6) A servir uniquement lorsque la commune ou l'établissement effectue une dotation initiale en espèces au profit d'un service public non personnalisé qu'elle ou qu'il crée.
- (7) En dépenses, le chapitre 22 retrace les travaux d'investissement réalisés sur les biens reçus en affectation. En recette, il retrace, le cas échéant, l'annulation de tels travaux effectués sur un exercice antérieur.

<b>III – VOTE DU BUDGET</b>	<b>III</b>
<b>SECTION DE FONCTIONNEMENT – DETAIL DES DEPENSES</b>	<b>A1</b>

Chap / art (1)	Libellé (1)	Pour mémoire budget précédent (2)	Propositions nouvelles (3)	Vote (4)
<b>011</b>	<b>Charges à caractère général</b>	<b>27 861 012,59</b>	<b>29 290 644,70</b>	<b>29 290 644,70</b>
6015	Terrains à aménager	500,00	320,00	320,00
6042	Achats prestat° services (hors terrains)	1 400,00	460 000,00	460 000,00
60611	Eau et assainissement	155 900,00	166 350,00	166 350,00
60612	Energie - Electricité	1 180 989,00	1 476 688,00	1 476 688,00
60613	Chauffage urbain	197 000,00	217 010,00	217 010,00
60618	Autres fournitures non stockables	4 100,00	4 000,00	4 000,00
60621	Combustibles	11 950,00	12 000,00	12 000,00
60622	Carburants	228 838,00	229 500,00	229 500,00
60623	Alimentation	104 000,00	103 850,00	103 850,00
60624	Produits de traitement	20 400,00	20 000,00	20 000,00
60628	Autres fournitures non stockées	13 500,00	10 000,00	10 000,00
60631	Fournitures d'entretien	91 500,00	90 475,00	90 475,00
60632	Fournitures de petit équipement	349 745,00	341 267,00	341 267,00
60633	Fournitures de voirie	296 500,00	261 000,00	261 000,00
60636	Vêtements de travail	147 600,00	150 488,00	150 488,00
6064	Fournitures administratives	133 500,00	159 500,00	159 500,00
6065	Livres, disques, ... (médiathèque)	39 500,00	38 970,00	38 970,00
6067	Fournitures scolaires	800,00	500,00	500,00
6068	Autres matières et fournitures	355 030,00	430 015,00	430 015,00
6078	Autres marchandises	75 000,00	74 500,00	74 500,00
611	Contrats de prestations de services	2 891 200,00	3 314 335,70	3 314 335,70
6122	Crédit-bail mobilier	378 000,00	368 000,00	368 000,00
6132	Locations immobilières	403 500,00	455 031,00	455 031,00
6135	Locations mobilières	648 650,00	781 201,00	781 201,00
614	Charges locatives et de copropriété	74 000,00	75 400,00	75 400,00
61521	Entretien terrains	46 500,00	43 500,00	43 500,00
615221	Entretien, réparations bâtiments publics	631 088,00	656 939,00	656 939,00
615228	Entretien, réparations autres bâtiments	208 445,00	245 659,00	245 659,00
615231	Entretien, réparations voiries	635 800,00	640 500,00	640 500,00
615232	Entretien, réparations réseaux	855 000,00	818 000,00	818 000,00
61551	Entretien matériel roulant	75 900,00	85 770,00	85 770,00
61558	Entretien autres biens mobiliers	132 535,00	131 600,00	131 600,00
6156	Maintenance	3 357 596,04	3 238 884,00	3 238 884,00
6161	Multirisques	411 267,00	417 125,00	417 125,00
6162	Assur. obligatoire dommage-construction	3 000,00	3 000,00	3 000,00
617	Etudes et recherches	755 100,00	785 085,00	785 085,00
6182	Documentation générale et technique	186 949,00	165 077,00	165 077,00
6184	Versements à des organismes de formation	372 900,00	384 100,00	384 100,00
6185	Frais de colloques et de séminaires	866 000,00	645 581,00	645 581,00
6188	Autres frais divers	4 800,00	6 050,00	6 050,00
6225	Indemnités aux comptable et régisseurs	13 205,00	2 700,00	2 700,00
6226	Honoraires	3 584 376,00	3 654 331,00	3 654 331,00
6227	Frais d'actes et de contentieux	5 950,00	6 950,00	6 950,00
6228	Divers	35 000,00	24 477,00	24 477,00
6231	Annonces et insertions	2 030 370,00	1 836 725,00	1 836 725,00
6232	Fêtes et cérémonies	136 000,00	46 197,00	46 197,00
6233	Foires et expositions	107 490,00	61 711,00	61 711,00
6236	Catalogues et imprimés	891 425,00	1 142 282,00	1 142 282,00
6237	Publications	228 200,00	239 149,00	239 149,00
6238	Divers	6 450,00	297,00	297,00
6241	Transports de biens	160 500,00	196 778,00	196 778,00
6247	Transports collectifs	138 300,00	122 988,00	122 988,00
6251	Voyages et déplacements	6 000,00	3 000,00	3 000,00
6256	Missions	85 850,00	77 652,00	77 652,00
6257	Réceptions	244 725,00	467 487,00	467 487,00
6261	Frais d'affranchissement	126 900,00	126 700,00	126 700,00
6262	Frais de télécommunications	1 034 272,00	1 092 167,00	1 092 167,00
627	Services bancaires et assimilés	10 950,00	9 150,00	9 150,00
6281	Concours divers (cotisations)	247 762,55	247 819,00	247 819,00



**COMMUNAUTE URBAINE DUNKERQUE - BUDGET COMMUNAUTAIRE - BP - 2020**

<b>Chap / art (1)</b>	<b>Libellé (1)</b>	<b>Pour mémoire budget précédent (2)</b>	<b>Propositions nouvelles (3)</b>	<b>Vote (4)</b>
6282	Frais de gardiennage (églises, forêts, .	518 855,00	568 409,00	568 409,00
6283	Frais de nettoyage des locaux	846 740,00	851 595,00	851 595,00
62875	Remb. frais aux communes membres du GFP	0,00	34 500,00	34 500,00
62878	Remb. frais à d'autres organismes	141 000,00	4 000,00	4 000,00
6288	Autres services extérieurs	1 200,00	0,00	0,00
63512	Taxes foncières	883 550,00	928 650,00	928 650,00
63513	Autres impôts locaux	15 000,00	16 000,00	16 000,00
6355	Taxes et impôts sur les véhicules	3 060,00	2 860,00	2 860,00
637	Autres impôts, taxes (autres organismes)	11 900,00	18 800,00	18 800,00
<b>012</b>	<b>Charges de personnel, frais assimilés</b>	<b>56 706 979,11</b>	<b>57 312 734,00</b>	<b>57 312 734,00</b>
6217	Personnel affecté par la commune membre	0,00	90 000,00	90 000,00
6218	Autre personnel extérieur	28 599,36	57 500,00	57 500,00
6331	Versement de transport	458 568,91	463 975,00	463 975,00
6332	Cotisations versées au F.N.A.L.	147 880,26	149 672,00	149 672,00
6336	Cotisations CNFPT et CDGFPT	297 133,55	297 858,00	297 858,00
64111	Rémunération principale titulaires	33 139 454,05	33 241 183,00	33 241 183,00
64112	NBI, SFT, indemnité résidence	976 672,52	1 014 591,00	1 014 591,00
64118	Autres indemnités titulaires	4 130 466,95	4 084 897,00	4 084 897,00
64131	Rémunérations non tit.	2 314 735,29	2 663 002,00	2 663 002,00
64138	Autres indemnités non tit.	87 463,41	96 330,00	96 330,00
6417	Rémunérations des apprentis	138 940,44	108 000,00	108 000,00
6451	Cotisations à l'U.R.S.S.A.F.	4 818 697,00	4 795 672,00	4 795 672,00
6453	Cotisations aux caisses de retraites	8 792 254,78	8 778 939,00	8 778 939,00
6454	Cotisations aux A.S.S.E.D.I.C.	106 742,47	138 068,00	138 068,00
6455	Cotisations pour assurance du personnel	525 922,06	646 583,00	646 583,00
6456	Versement au F.N.C. supplément familial	90 000,00	70 000,00	70 000,00
6458	Cotis. aux autres organismes sociaux	0,00	15 000,00	15 000,00
64731	Allocations chômage versées directement	94 300,00	45 000,00	45 000,00
6475	Médecine du travail, pharmacie	85 550,00	115 850,00	115 850,00
6478	Autres charges sociales diverses	314 140,10	300 400,00	300 400,00
6488	Autres charges	159 457,96	140 214,00	140 214,00
<b>014</b>	<b>Atténuations de produits</b>	<b>184 815 584,00</b>	<b>185 294 000,00</b>	<b>185 294 000,00</b>
739211	Attributions de compensation	121 500 000,00	121 500 000,00	121 500 000,00
739212	Dotation de solidarité communautaire	45 221 657,00	45 794 000,00	45 794 000,00
739223	Fonds péréquation ress. com. et intercom	18 093 927,00	18 000 000,00	18 000 000,00
<b>65</b>	<b>Autres charges de gestion courante</b>	<b>64 989 712,92</b>	<b>68 255 559,48</b>	<b>68 255 559,48</b>
651	Redevances pour licences, logiciels, ...	28 050,00	28 050,00	28 050,00
6521	Déficit budgets annexes administratifs	24 970 167,92	27 333 972,48	27 333 972,48
6531	Indemnités	780 000,00	776 000,00	776 000,00
6532	Frais de mission	85 900,00	83 000,00	83 000,00
6533	Cotisations de retraite	65 000,00	65 000,00	65 000,00
6534	Cotis. de sécurité sociale - part patron	200 000,00	200 000,00	200 000,00
65372	Cotis. fonds financt alloc. fin mandat	0,00	2 500,00	2 500,00
6541	Créances admises en non-valeur	29 000,00	20 000,00	20 000,00
6542	Créances éteintes	1 000,00	20 000,00	20 000,00
6553	Service d'incendie	12 870 959,00	13 500 000,00	13 500 000,00
65732	Subv. fonct. Régions	30 000,00	30 000,00	30 000,00
65733	Subv. fonct. Départements	0,00	15 000,00	15 000,00
657341	Subv. fonct. Communes du GFP	616 149,00	593 355,00	593 355,00
657348	Subv. fonct. Autres communes	0,00	45 360,00	45 360,00
657351	Subv. fonct. GFP de rattachement	120 000,00	33 250,00	33 250,00
657358	Subv. fonct. Autres groupements	1 802 397,00	1 922 397,00	1 922 397,00
657364	Subv. fonct. Établ. Industriel, commerc	0,00	30 000,00	30 000,00
65737	Autres établissements publics locaux	126 250,00	111 168,00	111 168,00
65738	Subv. fonct. Autres organismes publics	34 200,00	0,00	0,00
6574	Subv. fonct. Associat°, personnes privée	23 230 640,00	23 446 495,00	23 446 495,00
65888	Autres	0,00	12,00	12,00
<b>656</b>	<b>Frais fonctionnement des groupes d'élus</b>	<b>311 100,00</b>	<b>304 960,00</b>	<b>304 960,00</b>
6561	Frais de personnel	200 000,00	200 000,00	200 000,00
6562	Matériel, équipement et fournitures	111 100,00	104 960,00	104 960,00
<b>TOTAL = DEPENSES DE GESTION DES SERVICES (a)</b> <b>= (011 + 012 + 014 + 65 + 656)</b>		<b>334 684 388,62</b>	<b>340 457 898,18</b>	<b>340 457 898,18</b>
<b>66</b>	<b>Charges financières (b)</b>	<b>5 653 345,00</b>	<b>5 757 777,00</b>	<b>5 757 777,00</b>

**COMMUNAUTE URBAINE DUNKERQUE - BUDGET COMMUNAUTAIRE - BP - 2020**

<b>Chap / art (1)</b>	<b>Libellé (1)</b>	<b>Pour mémoire budget précédent (2)</b>	<b>Propositions nouvelles (3)</b>	<b>Vote (4)</b>
66111	Intérêts réglés à l'échéance	4 415 320,00	4 720 000,00	4 720 000,00
66112	Intérêts - Rattachement des ICNE	-300 375,00	-232 223,00	-232 223,00
6615	Intérêts comptes courants et de dépôts	50 000,00	50 000,00	50 000,00
6688	Autres	1 488 400,00	1 220 000,00	1 220 000,00
<b>67</b>	<b>Charges exceptionnelles (c)</b>	<b>288 600,00</b>	<b>295 800,00</b>	<b>295 800,00</b>
6711	Intérêts moratoires, pénalités / marché	80 000,00	70 000,00	70 000,00
6713	Secours et dots	185 000,00	185 000,00	185 000,00
6714	Bourses et prix	3 000,00	4 000,00	4 000,00
6718	Autres charges exceptionnelles gestion	3 500,00	2 300,00	2 300,00
673	Titres annulés (sur exercices antérieurs)	10 600,00	21 500,00	21 500,00
678	Autres charges exceptionnelles	6 500,00	13 000,00	13 000,00
<b>68</b>	<b>Dotations provisions semi-budgétaires (d) (6)</b>	<b>0,00</b>	<b>0,00</b>	<b>0,00</b>
<b>022</b>	<b>Dépenses imprévues (e)</b>	<b>100 000,00</b>	<b>100 000,00</b>	<b>100 000,00</b>
<b>TOTAL DES DEPENSES REELLES = a + b + c + d + e</b>		<b>340 726 333,62</b>	<b>346 611 475,18</b>	<b>346 611 475,18</b>
<b>023</b>	<b>Virement à la section d'investissement</b>	<b>8 793 957,38</b>	<b>2 679 183,90</b>	<b>2 679 183,90</b>
<b>042</b>	<b>Opérat° ordre transfert entre sections (7) (8) (9)</b>	<b>11 536 787,00</b>	<b>12 269 061,92</b>	<b>12 269 061,92</b>
6811	Dot. amort. et prov. Immos incorporelles	11 536 498,00	12 268 772,92	12 268 772,92
6861	Dot. amort. Primes rembours obligations	289,00	289,00	289,00
<b>TOTAL DES PRELEVEMENTS AU PROFIT DE LA SECTION D'INVESTISSEMENT</b>		<b>20 330 744,38</b>	<b>14 948 245,82</b>	<b>14 948 245,82</b>
<b>043</b>	<b>Opérat° ordre intérieur de la section (10)</b>	<b>0,00</b>	<b>0,00</b>	<b>0,00</b>
<b>TOTAL DES DEPENSES D'ORDRE</b>		<b>20 330 744,38</b>	<b>14 948 245,82</b>	<b>14 948 245,82</b>
<b>TOTAL DES DEPENSES DE FONCTIONNEMENT DE L'EXERCICE (= Total des opérations réelles et d'ordre)</b>		<b>361 057 078,00</b>	<b>361 559 721,00</b>	<b>361 559 721,00</b>

+

<b>RESTES A REALISER N-1 (11)</b>			<b>0,00</b>
-----------------------------------	--	--	-------------

+

<b>D 002 RESULTAT REPORTE OU ANTICIPE (11)</b>			<b>0,00</b>
--	--	--	-------------

=

<b>TOTAL DES DEPENSES DE FONCTIONNEMENT CUMULEES</b>			<b>361 559 721,00</b>
--	--	--	-----------------------

**Détail du calcul des ICNE au compte 66112 (5)**

Montant des ICNE de l'exercice	1 427 393,97
Montant des ICNE de l'exercice N-1	1 659 616,97
= Différence ICNE N – ICNE N-1	-232 223,00

(1) Détailler les chapitres budgétaires par article conformément au plan de comptes appliqué par la commune ou l'établissement.

(2) Cf. Modalités de vote I-B.

(3) Hors restes à réaliser.

(4) Le vote de l'organe délibérant porte uniquement sur les propositions nouvelles.

(5) Si le mandatement des ICNE de l'exercice est inférieur au montant de l'exercice N-1, le montant du compte 66112 sera négatif.

(6) Si la commune ou l'établissement applique le régime des provisions semi-budgétaires.

(7) Cf. définitions du chapitre des opérations d'ordre, *DF 042 = RI 040*.

(8) Aucune prévision budgétaire ne doit figurer aux articles 675 et 676 (cf. chapitre 024 « produit des cessions d'immobilisation »).

(9) Le compte 6815 peut figurer dans le détail du chapitre 042 si la commune ou l'établissement applique le régime des provisions budgétaires.

(10) Chapitre destiné à retracer les opérations particulières telles que les opérations de stocks ou liées à la tenue d'un inventaire permanent simplifié.

(11) Inscrive en cas de reprise des résultats de l'exercice précédent (après vote du compte administratif ou si reprise anticipée des résultats).

<b>III – VOTE DU BUDGET</b>				<b>III</b>
<b>SECTION DE FONCTIONNEMENT – DETAIL DES RECETTES</b>				<b>A2</b>
<b>Chap / art(1)</b>	<b>Libellé (1)</b>	<b>Pour mémoire budget précédent (2)</b>	<b>Propositions nouvelles (3)</b>	<b>Vote (4)</b>
<b>013</b>	<b>Atténuations de charges</b>	<b>317 450,00</b>	<b>307 450,00</b>	<b>307 450,00</b>
6091	RRR obtenus sur matières premières	10 000,00	0,00	0,00
6419	Remboursements rémunérations personnel	103 000,00	103 000,00	103 000,00
6459	Rembours charges SS et prévoyance	100 000,00	100 000,00	100 000,00
6479	Rembours sur autres charges sociales	104 450,00	104 450,00	104 450,00
<b>70</b>	<b>Produits services, domaine et ventes div</b>	<b>1 795 910,00</b>	<b>1 818 860,00</b>	<b>1 818 860,00</b>
7022	Coupes de bois	6 000,00	0,00	0,00
70311	Concessions cimetières (produit net)	30 000,00	30 000,00	30 000,00
70312	Redevances funéraires	5 000,00	5 000,00	5 000,00
70321	Stationnement et location voie publique	200 000,00	200 000,00	200 000,00
70323	Redev. occupat° domaine public communal	80 000,00	100 000,00	100 000,00
70388	Autres redevances et recettes diverses	16 000,00	6 000,00	6 000,00
7062	Redevances services à caractère culturel	280 000,00	281 200,00	281 200,00
70688	Autres prestations de services	70 000,00	20 000,00	20 000,00
7078	Autres marchandises	117 000,00	132 000,00	132 000,00
70848	Mise à dispo personnel autres organismes	800 000,00	800 000,00	800 000,00
70875	Remb. frais par les communes du GFP	191 910,00	203 460,00	203 460,00
70878	Remb. frais par d'autres redevables	0,00	40 000,00	40 000,00
7088	Produits activités annexes (abonnements)	0,00	1 200,00	1 200,00
<b>73</b>	<b>Impôts et taxes</b>	<b>254 983 874,00</b>	<b>255 950 309,00</b>	<b>255 950 309,00</b>
73111	Taxes foncières et d'habitation	91 800 000,00	95 140 000,00	95 140 000,00
73112	Cotisation sur la VAE	18 000 000,00	15 405 444,00	15 405 444,00
73113	Taxe sur les Surfaces Commerciales	2 500 000,00	2 700 000,00	2 700 000,00
73114	Imposition Forf. sur Entrep. Réseau	13 900 000,00	13 900 000,00	13 900 000,00
73211	Attribution de compensation	1 083 548,00	1 104 539,00	1 104 539,00
73221	FNGIR	122 363 454,00	122 363 454,00	122 363 454,00
73223	Fonds péréquation ress. com. et intercom	5 200 000,00	5 200 000,00	5 200 000,00
7328	Autres fiscalités reversées	66 872,00	66 872,00	66 872,00
7351	Taxe consommation finale d'électricité	70 000,00	70 000,00	70 000,00
<b>74</b>	<b>Dotations et participations</b>	<b>101 233 504,00</b>	<b>100 989 580,00</b>	<b>100 989 580,00</b>
74124	Dotation d'intercommunalité	1 100 000,00	1 374 000,00	1 374 000,00
74126	Dot. compensat° groupements de communes	32 673 000,00	31 887 000,00	31 887 000,00
74718	Autres participations Etat	183 750,00	293 918,00	293 918,00
7472	Participat° Régions	873 166,00	970 882,00	970 882,00
7473	Participat° Départements	16 000,00	0,00	0,00
74758	Participat° Autres groupements	2 000,00	100 000,00	100 000,00
7477	Participat° Budget communautaire et FS	0,00	73 920,00	73 920,00
7478	Participat° Autres organismes	536 860,00	136 860,00	136 860,00
748313	Dotat° de compensation de la TP	64 565 728,00	64 357 000,00	64 357 000,00
74833	Etat - Compensation CET (CVAE et CFE)	0,00	196 000,00	196 000,00
74835	Etat - Compens. exonérat° taxe habitat°	1 283 000,00	1 600 000,00	1 600 000,00
<b>75</b>	<b>Autres produits de gestion courante</b>	<b>2 226 000,00</b>	<b>2 092 300,00</b>	<b>2 092 300,00</b>
751	Redevances pour licences, logiciels, ...	500 000,00	500 000,00	500 000,00
752	Revenus des immeubles	1 280 000,00	1 310 300,00	1 310 300,00
757	Redevances versées par fermiers, conces.	292 000,00	194 000,00	194 000,00
7588	Autres produits div. de gestion courante	154 000,00	88 000,00	88 000,00
<b>TOTAL = RECETTES DE GESTION DES SERVICES</b> <b>(a) = 70 + 73 + 74 + 75 + 013</b>		<b>360 556 738,00</b>	<b>361 158 499,00</b>	<b>361 158 499,00</b>
<b>76</b>	<b>Produits financiers (b)</b>	<b>499 990,00</b>	<b>375 072,00</b>	<b>375 072,00</b>
7688	Autres	499 990,00	375 072,00	375 072,00
<b>77</b>	<b>Produits exceptionnels (c)</b>	<b>350,00</b>	<b>26 150,00</b>	<b>26 150,00</b>
7713	Libéralités reçues	0,00	800,00	800,00
7788	Produits exceptionnels divers	350,00	25 350,00	25 350,00
<b>78</b>	<b>Reprises provisions semi-budgétaires (d) (5)</b>	<b>0,00</b>	<b>0,00</b>	<b>0,00</b>
<b>TOTAL DES RECETTES REELLES</b> <b>= a+b+c+d</b>		<b>361 057 078,00</b>	<b>361 559 721,00</b>	<b>361 559 721,00</b>
<b>042</b>	<b>Opérat° ordre transfert entre sections (6) (7) (8)</b>	<b>0,00</b>	<b>0,00</b>	<b>0,00</b>

Chap / art(1)	Libellé (1)	Pour mémoire budget précédent (2)	Propositions nouvelles (3)	Vote (4)
043	Opérat° ordre intérieur de la section (9)	0,00	0,00	0,00
<b>TOTAL DES RECETTES D'ORDRE</b>		0,00	0,00	0,00
<b>TOTAL DES RECETTES DE FONCTIONNEMENT DE L'EXERCICE (= Total des opérations réelles et d'ordre)</b>		361 057 078,00	361 559 721,00	361 559 721,00

+

<b>RESTES A REALISER N-1 (10)</b>	<b>0,00</b>
-----------------------------------	-------------

+

<b>R 002 RESULTAT REPORTE OU ANTICIPE (10)</b>	<b>0,00</b>
--	-------------

=

<b>TOTAL DES RECETTES DE FONCTIONNEMENT CUMULEES</b>	<b>361 559 721,00</b>
--	-----------------------

**Détail du calcul des ICNE au compte 7622**

Montant des ICNE de l'exercice	0,00
Montant des ICNE de l'exercice N-1	0,00
= Différence ICNE N – ICNE N-1	0,00

(1) Détailler les chapitres budgétaires par article conformément au plan de comptes appliqué par la commune ou l'établissement.

(2) Cf. Modalités de vote I-B.

(3) Hors restes à réaliser.

(4) Le vote de l'assemblée porte uniquement sur les propositions nouvelles.

(5) Si la commune ou l'établissement applique le régime des provisions semi-budgétaires.

(6) Cf. définitions du chapitre des opérations d'ordre, *RF 042 = DI 040*.

(7) Aucune prévision budgétaire ne doit figurer aux articles 775 et 776 (cf. chapitre 024 « produit des cessions d'immobilisation »).

(8) Le compte 7815 peut figurer dans le détail du chapitre 042 si la commune ou l'établissement applique le régime des provisions budgétaires.

(9) Chapitre destiné à retracer les opérations particulières telles que les opérations de stocks ou liées à la tenue d'un inventaire permanent simplifié.

(10) Inscire en cas de reprise des résultats de l'exercice précédent (après vote du compte administratif ou si reprise anticipée des résultats).

<b>III – VOTE DU BUDGET</b>	<b>III</b>
<b>SECTION D'INVESTISSEMENT – DETAIL DES DEPENSES</b>	<b>B1</b>

Chap / art (1)	Libellé (1)	Pour mémoire budget précédent (2)	Propositions nouvelles (3)	Vote (4)
<b>010</b>	<b>Stocks</b>	<b>0,00</b>	<b>0,00</b>	<b>0,00</b>
<b>20</b>	<b>Immobilisations incorporelles (sauf opérations et 204)</b>	<b>6 209 708,07</b>	<b>7 729 436,64</b>	<b>7 729 436,64</b>
202	Frais réalisat° documents urbanisme	180 588,07	91 887,87	91 887,87
2031	Frais d'études	3 713 324,00	5 350 439,93	5 350 439,93
2033	Frais d'insertion	50 000,00	39 000,00	39 000,00
2051	Concessions, droits similaires	2 265 796,00	2 248 108,84	2 248 108,84
<b>204</b>	<b>Subventions d'équipement versées (hors opérations)</b>	<b>25 659 300,00</b>	<b>23 820 157,55</b>	<b>23 820 157,55</b>
204112	Subv. Etat : Bâtiments, installations	500 000,00	470 338,78	470 338,78
204132	Subv. Dpt : Bâtiments, installations	225 000,00	0,00	0,00
2041411	Subv.Cne GFP : Bien mobilier, matériel	439 000,00	0,00	0,00
2041412	Subv.Cne GFP : Bâtiments, installations	8 750 625,00	3 447 777,95	3 447 777,95
2041582	Autres grpts - Bâtiments et installat°	100 000,00	0,00	0,00
204171	Autres EPL : Bien mobilier, matériel	100 000,00	50 000,00	50 000,00
204182	Autres org pub - Bâtiments et installat°	640 000,00	333 525,00	333 525,00
204183	Autres org pub-Proj infrastruct int nat.	3 075 000,00	4 559 053,05	4 559 053,05
20421	Privé : Bien mobilier, matériel	491 233,00	549 212,00	549 212,00
20422	Privé : Bâtiments, installations	11 338 442,00	14 410 250,77	14 410 250,77
<b>21</b>	<b>Immobilisations corporelles (hors opérations)</b>	<b>13 203 448,56</b>	<b>14 125 280,15</b>	<b>14 125 280,15</b>
2111	Terrains nus	2 605 051,00	1 844 017,09	1 844 017,09
2112	Terrains de voirie	30 000,00	580 000,00	580 000,00
2113	Terrains aménagés autres que voirie	10 000,00	10 000,00	10 000,00
2128	Autres agencements et aménagements	597 532,40	435 930,27	435 930,27
21318	Autres bâtiments publics	573 829,16	722 685,61	722 685,61
2138	Autres constructions	5 529 580,00	3 487 999,24	3 487 999,24
2151	Réseaux de voirie	28 844,00	128 368,43	128 368,43
2152	Installations de voirie	495 000,00	492 803,21	492 803,21
21531	Réseaux d'adduction d'eau	0,00	150 000,00	150 000,00
21532	Réseaux d'assainissement	10 000,00	10 000,00	10 000,00
21533	Réseaux câblés	10 000,00	0,00	0,00
21534	Réseaux d'électrification	100 000,00	100 610,80	100 610,80
21538	Autres réseaux	140 982,00	175 000,00	175 000,00
21571	Matériel roulant	150 000,00	156 117,35	156 117,35
21578	Autre matériel et outillage de voirie	50 000,00	40 000,00	40 000,00
2158	Autres inst.,matériel,outil. techniques	170 000,00	156 979,01	156 979,01
2161	Oeuvres et objets d'art	2 000,00	2 000,00	2 000,00
2181	Installat° générales, agencements	0,00	49 968,00	49 968,00
2182	Matériel de transport	171 000,00	238 208,72	238 208,72
2183	Matériel de bureau et informatique	1 228 450,00	3 559 345,06	3 559 345,06
2184	Mobilier	166 000,00	307 363,34	307 363,34
2185	Cheptel	4 300,00	8 310,00	8 310,00
2188	Autres immobilisations corporelles	1 130 880,00	1 469 574,02	1 469 574,02
<b>22</b>	<b>Immobilisations reçues en affectation (hors opérations)</b>	<b>0,00</b>	<b>0,00</b>	<b>0,00</b>
<b>23</b>	<b>Immobilisations en cours (hors opérations)</b>	<b>64 823 871,07</b>	<b>52 540 904,92</b>	<b>52 540 904,92</b>
2312	Agencements et aménagements de terrains	1 512 048,50	2 808 992,55	2 808 992,55
2313	Constructions	26 664 252,02	15 073 240,50	15 073 240,50
2315	Installat°, matériel et outillage techni	33 925 320,55	26 876 432,86	26 876 432,86
2318	Autres immo. corporelles en cours	1 472 250,00	1 348 528,03	1 348 528,03
238	Avances versées commandes immo. incorp.	1 250 000,00	6 433 710,98	6 433 710,98
<b>Total des dépenses d'équipement</b>		<b>109 896 327,70</b>	<b>98 215 779,26</b>	<b>98 215 779,26</b>
<b>10</b>	<b>Dotations, fonds divers et réserves</b>	<b>0,00</b>	<b>0,00</b>	<b>0,00</b>
<b>13</b>	<b>Subventions d'investissement</b>	<b>0,00</b>	<b>0,00</b>	<b>0,00</b>
<b>16</b>	<b>Emprunts et dettes assimilées</b>	<b>69 061 453,00</b>	<b>68 920 759,00</b>	<b>68 920 759,00</b>
16311	Emprunt obligataire remboursable in fine	1 970 000,00	1 970 000,00	1 970 000,00
16318	Autres emprunts obligataires	1 760 500,00	1 760 500,00	1 760 500,00
1641	Emprunts en euros	14 749 820,00	15 320 000,00	15 320 000,00
16441	Opérat° afférentes à l'emprunt	1 487 105,00	2 930 000,00	2 930 000,00
16449	Opérat° de tirage sur ligne trésorerie	29 084 028,00	26 930 259,00	26 930 259,00

**COMMUNAUTE URBAINE DUNKERQUE - BUDGET COMMUNAUTAIRE - BP - 2020**

Chap / art (1)	Libellé (1)	Pour mémoire budget précédent (2)	Propositions nouvelles (3)	Vote (4)
165	Dépôts et cautionnements reçus	10 000,00	10 000,00	10 000,00
166	Refinancement de dette	20 000 000,00	20 000 000,00	20 000 000,00
<b>18</b>	<b>Compte de liaison : affectat° (BA,régie)</b>	<b>0,00</b>	<b>0,00</b>	<b>0,00</b>
<b>26</b>	<b>Participat° et créances rattachées</b>	<b>100 000,00</b>	<b>2 100 000,00</b>	<b>2 100 000,00</b>
261	Titres de participation	100 000,00	2 100 000,00	2 100 000,00
<b>27</b>	<b>Autres immobilisations financières</b>	<b>1 463 817,00</b>	<b>2 655 000,00</b>	<b>2 655 000,00</b>
274	Prêts	500 000,00	2 455 000,00	2 455 000,00
27638	Créance Autres établissements publics	963 817,00	200 000,00	200 000,00
<b>020</b>	<b>Dépenses imprévues</b>	<b>0,00</b>	<b>0,00</b>	<b>0,00</b>
<b>Total des dépenses financières</b>		<b>70 625 270,00</b>	<b>73 675 759,00</b>	<b>73 675 759,00</b>
458111	PROGRAMME MIXTE ECOLES DU PARC DE LA MARINE (6)	500 000,00	60 000,00	60 000,00
458112	RU RUE NATIONALE GHYVELDE (6)	0,00	0,00	0,00
458113	EPC BRAY-DUNES (6)	230 000,44	0,00	0,00
458115	ECLAIRAGE PUBLIC SPYCKER (6)	169 000,00	0,00	0,00
458116	ECLAIRAGE PUBLIC CAPPELLE LA GRANDE (6)	0,00	36 000,00	36 000,00
458117	ECLAIRAGE PUBLIC EPC CAPPELLE LA GRANDE (6)	250 000,00	0,00	0,00
458118	QUAI AUX FLEURS VILLE DE DUNKERQUE (6)	0,00	0,00	0,00
458119	ECLAIRAGE PUBLIC VILLE DE GHYVELDE (6)	0,00	0,00	0,00
458121	ECLAIRAGE PUBLIC - VILLE DE BRAY-DUNES (6)	0,00	69 764,88	69 764,88
458122	ECLAIRAGE PUBLIC - VILLE DE CAPPELLE LA GRANDE (6)	0,00	45 202,24	45 202,24
458123	ECLAIRAGE PUBLIC - VILLE DE LEFFRINCKOUCKE (6)	0,00	67 456,08	67 456,08
458124	ECLAIRAGE PUBLIC - VILLE ARMOUITS CAPPEL (6)	0,00	47 434,00	47 434,00
458125	ECLAIRAGE PUBLIC MOBILIER URBAINS ET ESPACE VERTS-DIGUE MALO (6)	0,00	186 358,96	186 358,96
458126	ECLAIRAGE PUBLIC MOBILIER URBAINS ET ESPACE VERTS-DIGUE MALO (6)	0,00	435 000,00	435 000,00
458127	ECLAIRAGE PUBLIC MOBILIER URBAIN ESP. VERTS DIGUE LEFFRINCKO (6)	0,00	240 000,00	240 000,00
<b>Total des dépenses d'opérations pour compte de tiers</b>		<b>1 149 000,44</b>	<b>1 187 216,16</b>	<b>1 187 216,16</b>
<b>TOTAL DEPENSES REELLES</b>		<b>181 670 598,14</b>	<b>173 078 754,42</b>	<b>173 078 754,42</b>
<b>040</b>	<b>Opérat° ordre transfert entre sections (7)</b>	<b>0,00</b>	<b>0,00</b>	<b>0,00</b>
	<b>Reprises sur autofinancement antérieur (8)</b>	<b>0,00</b>	<b>0,00</b>	<b>0,00</b>
	<b>Charges transférées (9)</b>	<b>0,00</b>	<b>0,00</b>	<b>0,00</b>
<b>041</b>	<b>Opérations patrimoniales (10)</b>	<b>1 333 333,00</b>	<b>666 667,00</b>	<b>666 667,00</b>
16441	Opérat° afférentes à l'emprunt	1 333 333,00	666 667,00	666 667,00
<b>TOTAL DEPENSES D'ORDRE</b>		<b>1 333 333,00</b>	<b>666 667,00</b>	<b>666 667,00</b>
<b>TOTAL DES DEPENSES D'INVESTISSEMENT DE L'EXERCICE (= Total des dépenses réelles et d'ordre)</b>		<b>183 003 931,14</b>	<b>173 745 421,42</b>	<b>173 745 421,42</b>

+

<b>RESTES A REALISER N-1 (11)</b>			<b>0,00</b>
-----------------------------------	--	--	-------------

+

<b>D 001 SOLDE D'EXECUTION NEGATIF REPORTE OU ANTICIPE (11)</b>			<b>0,00</b>
---	--	--	-------------

=

<b>TOTAL DES DEPENSES D'INVESTISSEMENT CUMULEES</b>			<b>173 745 421,42</b>
---	--	--	-----------------------

(1) Détailler les chapitres budgétaires par article conformément au plan de comptes appliqué par la commune ou l'établissement.

(2) Cf. Modalités de vote, I-B.

(3) Hors restes à réaliser.

(4) Le vote de l'organe délibérant porte uniquement sur les propositions nouvelles.

(5) Voir état III B 3 pour le détail des opérations d'équipement.

(6) Voir annexe IV A 9 pour le détail des opérations pour compte de tiers.

(7) Cf. définitions du chapitre des opérations d'ordre, *DI 040 = RF 042*.

(8) Les comptes 15, 29, 39, 49 et 59 peuvent figurer dans le détail du chapitre 040 si la commune ou l'établissement applique le régime des provisions budgétaires.

(9) Aucune prévision budgétaire ne doit figurer à l'article 192 (cf. chapitre 024 « produit des cessions d'immobilisation »).

(10) Cf. définitions du chapitre des opérations d'ordre, *DI 041 = RI 041*.

(11) Inscrire en cas de reprise des résultats de l'exercice précédent (après vote du compte administratif ou si reprise anticipée des résultats).

<b>III – VOTE DU BUDGET</b>	<b>III</b>
<b>SECTION D'INVESTISSEMENT – DETAIL DES RECETTES</b>	<b>B2</b>

Chap / art (1)	Libellé (1)	Pour mémoire budget précédent (2)	Propositions nouvelles (3)	Vote (4)
<b>010</b>	<b>Stocks</b>	<b>0,00</b>	<b>0,00</b>	<b>0,00</b>
<b>13</b>	<b>Subventions d'investissement (hors 138)</b>	<b>4 056 329,23</b>	<b>3 572 979,00</b>	<b>3 572 979,00</b>
1311	Subv. transf. Etat et établ. Nationaux	0,00	1 800 000,00	1 800 000,00
1321	Subv. non transf. Etat, établ. nationaux	650 000,00	260 000,00	260 000,00
1322	Subv. non transf. Régions	994 129,23	512 979,00	512 979,00
1323	Subv. non transf. Départements	800 000,00	250 000,00	250 000,00
1328	Autres subventions d'équip. non transf.	612 200,00	0,00	0,00
1342	Amendes de police non transférable	1 000 000,00	750 000,00	750 000,00
<b>16</b>	<b>Emprunts et dettes assimilées (hors 165)</b>	<b>150 834 524,09</b>	<b>143 323 401,00</b>	<b>143 323 401,00</b>
1641	Emprunts en euros	101 750 496,09	96 393 142,00	96 393 142,00
16449	Opérat° de tirage sur ligne trésorerie	29 084 028,00	26 930 259,00	26 930 259,00
166	Refinancement de dette	20 000 000,00	20 000 000,00	20 000 000,00
<b>20</b>	<b>Immobilisations incorporelles (sauf 204)</b>	<b>0,00</b>	<b>0,00</b>	<b>0,00</b>
<b>204</b>	<b>Subventions d'équipement versées</b>	<b>0,00</b>	<b>0,00</b>	<b>0,00</b>
<b>21</b>	<b>Immobilisations corporelles</b>	<b>0,00</b>	<b>0,00</b>	<b>0,00</b>
<b>22</b>	<b>Immobilisations reçues en affectation</b>	<b>0,00</b>	<b>0,00</b>	<b>0,00</b>
<b>23</b>	<b>Immobilisations en cours</b>	<b>0,00</b>	<b>0,00</b>	<b>0,00</b>
<b>Total des recettes d'équipement</b>		<b>154 890 853,32</b>	<b>146 896 380,00</b>	<b>146 896 380,00</b>
<b>10</b>	<b>Dotations, fonds divers et réserves</b>	<b>5 300 000,00</b>	<b>7 300 000,00</b>	<b>7 300 000,00</b>
10222	FCTVA	4 300 000,00	6 300 000,00	6 300 000,00
10226	Taxe d'aménagement	1 000 000,00	1 000 000,00	1 000 000,00
<b>138</b>	<b>Autres subvent° invest. non transf.</b>	<b>0,00</b>	<b>0,00</b>	<b>0,00</b>
<b>165</b>	<b>Dépôts et cautionnements reçus</b>	<b>0,00</b>	<b>0,00</b>	<b>0,00</b>
<b>18</b>	<b>Compte de liaison : affectat° (BA,régie)</b>	<b>0,00</b>	<b>0,00</b>	<b>0,00</b>
<b>26</b>	<b>Participat° et créances rattachées</b>	<b>0,00</b>	<b>0,00</b>	<b>0,00</b>
<b>27</b>	<b>Autres immobilisations financières</b>	<b>0,00</b>	<b>2 636 245,00</b>	<b>2 636 245,00</b>
274	Prêts	0,00	2 636 245,00	2 636 245,00
<b>024</b>	<b>Produits des cessions d'immobilisations</b>	<b>0,00</b>	<b>0,00</b>	<b>0,00</b>
<b>Total des recettes financières</b>		<b>5 300 000,00</b>	<b>9 936 245,00</b>	<b>9 936 245,00</b>
458211	PROGRAMME MIXTE ECOLES DU PARC DE LA MARINE (5)	500 000,00	0,00	0,00
458213	EPC BRAY-DUNES (5)	230 000,44	170 667,44	170 667,44
458215	ECLAIRAGE PUBLIC SPYCKER (5)	169 000,00	0,00	0,00
458216	ECLAIRAGE PUBLIC CAPPELLE LA GRANDE (5)	0,00	36 000,00	36 000,00
458217	ECLAIRAGE PUBLIC EPC CAPPELLE LA GRANDE (5)	250 000,00	0,00	0,00
458221	ECLAIRAGE PUBLIC - VILLE DE BRAY DUNES (5)	0,00	69 764,88	69 764,88
458222	ECLAIRAGE PUBLIC - VILLE DE CAPPELLE LA GRANDE (5)	0,00	45 202,24	45 202,24
458223	ECLAIRAGE PUBLIC - VILLE DE LEFFRINCKOUCKE (5)	0,00	67 456,08	67 456,08
458224	ECLAIRAGE PUBLIC - VILLE ARMOUITS CAPPEL (5)	0,00	47 434,00	47 434,00
458225	ECLAIRAGE PUBLIC MOBILIER URBAIN ESPACE VERTS-DIGUE DE MALO (5)	0,00	186 358,96	186 358,96
458226	POSTE DE SECOURS DIGUE DE MALO - VILLE DE DUNKERQUE (5)	0,00	435 000,00	435 000,00
458227	ECLAIRAGE PUBLIC MOBILIER URBAIN ESP. VERTS DIGUE LEFFRINCKO (5)	0,00	240 000,00	240 000,00
<b>Total des recettes d'opérations pour compte de tiers</b>		<b>1 149 000,44</b>	<b>1 297 883,60</b>	<b>1 297 883,60</b>
<b>TOTAL RECETTES REELLES</b>		<b>161 339 853,76</b>	<b>158 130 508,60</b>	<b>158 130 508,60</b>
<b>021</b>	<b>Virement de la sect° de fonctionnement</b>	<b>8 793 957,38</b>	<b>2 679 183,90</b>	<b>2 679 183,90</b>
<b>040</b>	<b>Opérat° ordre transfert entre sections (6) (7) (8)</b>	<b>11 536 787,00</b>	<b>12 269 061,92</b>	<b>12 269 061,92</b>
169	Primes de remboursement des obligations	289,00	289,00	289,00
2802	Frais liés à la réalisation des document	47 741,00	115 702,22	115 702,22
28031	Frais d'études	328 729,00	220 678,24	220 678,24
28033	Frais d'insertion	67 641,00	61 463,57	61 463,57
2804112	Subv. Etat : Bâtiments, installations	1 949,00	28 948,07	28 948,07

**COMMUNAUTE URBAINE DUNKERQUE - BUDGET COMMUNAUTAIRE - BP - 2020**

<b>Chap / art (1)</b>	<b>Libellé (1)</b>	<b>Pour mémoire budget précédent (2)</b>	<b>Propositions nouvelles (3)</b>	<b>Vote (4)</b>
2804122	Subv.Régions : Bâtiments, installations	21 504,00	21 503,99	21 503,99
2804132	Subv. Dpt : Bâtiments, installations	21 708,00	21 707,09	21 707,09
28041411	Subv.Cne GFP : Bien mobilier, matériel	21 666,00	5 096,70	5 096,70
28041412	Subv.Cne GFP : Bâtiments, installations	1 638 122,00	1 756 846,13	1 756 846,13
28041512	GFP rat : Bâtiments, installations	76 667,00	76 666,66	76 666,66
28041582	GFP : Bâtiments, installations	82 249,00	82 248,39	82 248,39
2804171	Autres EPL : Bien mobilier, matériel	31 589,00	31 538,75	31 538,75
2804172	Autres EPL : Bâtiments, installations	46 420,00	46 419,31	46 419,31
2804182	Autres org pub - Bâtiments et installat°	542 917,00	556 567,81	556 567,81
2804183	Autres org pub-Proj infrastruct int nat.	233 750,00	258 449,09	258 449,09
280421	Privé : Bien mobilier, matériel	309 048,00	272 745,90	272 745,90
280422	Privé : Bâtiments, installations	2 554 083,00	2 763 375,77	2 763 375,77
2804412	Sub nat org pub - Bâtiments, installat°	697 128,00	747 453,15	747 453,15
2804422	Sub nat privé - Bâtiments et installat°	61,00	82,61	82,61
28051	Concessions et droits similaires	965 642,00	701 413,99	701 413,99
281318	Autres bâtiments publics	0,00	15 917,65	15 917,65
28138	Autres constructions	15 918,00	0,00	0,00
28152	Installations de voirie	964 299,00	979 769,93	979 769,93
281568	Autres matériels, outillages incendie	131 020,00	131 019,38	131 019,38
281571	Matériel roulant	38 049,00	43 909,15	43 909,15
281578	Autre matériel et outillage de voirie	14 337,00	35 223,72	35 223,72
28158	Autres installat°, matériel et outillage	107 158,00	118 310,33	118 310,33
28181	Installations générales, aménagt divers	17 720,00	11 556,68	11 556,68
28182	Matériel de transport	190 944,00	235 052,79	235 052,79
28183	Matériel de bureau et informatique	571 256,00	1 119 623,12	1 119 623,12
28184	Mobilier	124 543,00	189 039,25	189 039,25
28185	Cheptel	0,00	290,00	290,00
28188	Autres immo. corporelles	1 672 640,00	1 620 153,48	1 620 153,48
<b>TOTAL DES PRELEVEMENTS PROVENANT DE LA SECTION DE FONCTIONNEMENT</b>		<b>20 330 744,38</b>	<b>14 948 245,82</b>	<b>14 948 245,82</b>
<b>041</b>	<b>Opérations patrimoniales (9)</b>	<b>1 333 333,00</b>	<b>666 667,00</b>	<b>666 667,00</b>
16449	Opérat° de tirage sur ligne trésorerie	1 333 333,00	666 667,00	666 667,00
<b>TOTAL RECETTES D'ORDRE</b>		<b>21 664 077,38</b>	<b>15 614 912,82</b>	<b>15 614 912,82</b>
<b>TOTAL DES RECETTES D'INVESTISSEMENT DE L'EXERCICE (= Total des recettes réelles et d'ordre)</b>		<b>183 003 931,14</b>	<b>173 745 421,42</b>	<b>173 745 421,42</b>

+

<b>RESTES A REALISER N-1 (10)</b>	<b>0,00</b>
-----------------------------------	-------------

+

<b>R 001 SOLDE D'EXECUTION POSITIF REPORTE OU ANTICIPE (10)</b>	<b>0,00</b>
---	-------------

=

<b>TOTAL DES RECETTES D'INVESTISSEMENT CUMULEES</b>	<b>173 745 421,42</b>
---	-----------------------

(1) Détailler les chapitres budgétaires par article conformément au plan de comptes appliqué par la commune ou l'établissement.

(2) Cf. Modalités de vote, I-B.

(3) Hors restes à réaliser.

(4) Le vote de l'organe délibérant porte uniquement sur les propositions nouvelles.

(5) Voir annexe IV-A9 pour le détail des opérations pour compte de tiers.

(6) Cf. définitions du chapitre des opérations d'ordre, RI 040 = DF 042.

(7) Aucune prévision budgétaire ne doit figurer à l'article 192 (cf. chapitre 024 « produit des cessions d'immobilisations »).

(8) Les comptes 15, 29, 39, 49 et 59 peuvent figurer dans le détail du chapitre 040 si la commune ou l'établissement applique le régime des provisions budgétaires.

(9) Cf. définitions du chapitre des opérations d'ordre, DI 041 = RI 041.

(10) Inscrire en cas de reprise des résultats de l'exercice précédent (après vote du compte administratif ou si reprise anticipée des résultats).



<b>III – VOTE DU BUDGET</b>	<b>III</b>
<b>DETAIL DES CHAPITRES D'OPERATION D'EQUIPEMENT</b>	<b>B3</b>

Cet état ne contient pas d'information.



**IV – ANNEXES**  
**PRESENTATION CROISEE PAR FONCTION – VUE D'ENSEMBLE**

		<b>IV</b>
		<b>A1</b>

Art. (1)	Libellé	01 Opérations non ventilables	0 Services généraux administrat° publiques	1 Sécurité et salubrité publiques	2 Enseignement - Formation	3 Culture	4 Sport et jeunesse	5 Interventions sociales et santé	6 Famille	7 Logement	8 Aménagt et services urbains, environnement	9 Action économique	TOTAL
<b>INVESTISSEMENT</b>													
<b>DEPENSES</b>													
<b>Total dépenses investissement</b>		<b>69 727 426</b>	<b>15 655 210</b>	<b>0</b>	<b>50 000</b>	<b>5 007 928</b>	<b>6 526 784</b>	<b>630 018</b>	<b>651 000</b>	<b>8 362 619</b>	<b>46 351 869</b>	<b>20 782 568</b>	<b>173 745 421</b>
Dépenses réelles		69 060 759	15 655 210	0	50 000	5 007 928	6 526 784	630 018	651 000	8 362 619	46 351 869	20 782 568	173 078 754
010	Stocks	0	0	0	0	0	0	0	0	0	0	0	0
020	Dépenses imprévues	0	0	0	0	0	0	0	0	0	0	0	0
10	Dotations, fonds divers et réserves	0	0	0	0	0	0	0	0	0	0	0	0
13	Subventions d'investissement	0	0	0	0	0	0	0	0	0	0	0	0
16	Emprunts et dettes assimilées	68 910 759	0	0	0	0	0	10 000	0	0	0	0	68 920 759
18	Compte de liaison : affectat° (BA,régie)	0	0	0	0	0	0	0	0	0	0	0	0
20	Immobilisations incorporelles	0	2 087 251	0	0	886 251	180 000	0	0	0	4 041 768	534 167	7 729 437
204	Subventions d'équipement versées	150 000	2 984 757	0	50 000	78 183	7 000	48 050	651 000	7 901 201	1 939 179	10 010 788	23 820 158
21	Immobilisations corporelles	0	3 769 173	0	0	1 920 241	375 043	76 968	0	461 418	6 653 274	869 162	14 125 280
22	Immobilisations reçues en affectation	0	0	0	0	0	0	0	0	0	0	0	0
23	Immobilisations en cours	0	5 489 029	0	0	2 123 253	5 964 741	495 000	0	0	32 330 431	6 138 451	52 540 905
26	Participat° et créances rattachées	0	0	0	0	0	0	0	0	0	0	2 100 000	2 100 000
27	Autres immobilisations financières	0	1 325 000	0	0	0	0	0	0	0	200 000	1 130 000	2 655 000
Opérations d'équipement		0	0	0	0	0	0	0	0	0	0	0	0
Opérations pour compte de tiers		0	0	0	0	0	0	0	0	0	1 187 216	0	1 187 216
458111	PROGRAMME MIXTE ECOLES DU PARC DE LA MARINE	0	0	0	0	0	0	0	0	0	60 000	0	60 000
458113	EPC BRAY-DUNES	0	0	0	0	0	0	0	0	0	0	0	0
458115	ECLAIRAGE PUBLIC SPYCKER	0	0	0	0	0	0	0	0	0	0	0	0
458116	ECLAIRAGE PUBLIC CAPPELLE LA GRANDE	0	0	0	0	0	0	0	0	0	36 000	0	36 000
458117	ECLAIRAGE PUBLIC EPC CAPPELLE LA GRANDE	0	0	0	0	0	0	0	0	0	0	0	0

COMMUNAUTE URBAINE DUNKERQUE - BUDGET COMMUNAUTAIRE - BP - 2020

Art. (1)	Libellé	01 Opérations non ventilables	0 Services généraux administrat° publiques	1 Sécurité et salubrité publiques	2 Enseignement - Formation	3 Culture	4 Sport et jeunesse	5 Interventions sociales et santé	6 Famille	7 Logement	8 Aménagt et services urbains, environnement	9 Action économique	TOTAL
458121	ECLAIRAGE PUBLIC - VILLE DE BRAY-DUNES	0	0	0	0	0	0	0	0	0	69 765	0	69 765
458122	ECLAIRAGE PUBLIC - VILLE DE CAPPELLE LA GRANDE	0	0	0	0	0	0	0	0	0	45 202	0	45 202
458123	ECLAIRAGE PUBLIC - VILLE DE LEFFRINCKOUCKE	0	0	0	0	0	0	0	0	0	67 456	0	67 456
458124	ECLAIRAGE PUBLIC - VILLE ARMBOUTS CAPPEL	0	0	0	0	0	0	0	0	0	47 434	0	47 434
458125	ECLAIRAGE PUBLIC MOBILIER URBAINS ET ESPACE VERTS-DIGUE MALO	0	0	0	0	0	0	0	0	0	186 359	0	186 359
458126	ECLAIRAGE PUBLIC MOBILIER URBAINS ET ESPACE VERTS-DIGUE MALO	0	0	0	0	0	0	0	0	0	435 000	0	435 000
458127	ECLAIRAGE PUBLIC MOBILIER URBAIN ESP. VERTS DIGUE LEFFRINCKO	0	0	0	0	0	0	0	0	0	240 000	0	240 000
	Dépenses d'ordre	666 667	0	0	0	0	0	0	0	0	0	0	666 667
040	Opérat° ordre transfert entre sections	0	0	0	0	0	0	0	0	0	0	0	0
041	Opérations patrimoniales	666 667	0	0	0	0	0	0	0	0	0	0	666 667

RECETTES													
		166 238 314	2 949 224	0	0	0	710 000	0	0	1 800 000	2 047 884	0	173 745 421
<b>Total recettes investissement</b>		<b>166 238 314</b>	<b>2 949 224</b>	<b>0</b>	<b>0</b>	<b>0</b>	<b>710 000</b>	<b>0</b>	<b>0</b>	<b>1 800 000</b>	<b>2 047 884</b>	<b>0</b>	<b>173 745 421</b>
Recettes réelles		150 623 401	2 949 224	0	0	0	710 000	0	0	1 800 000	2 047 884	0	158 130 509
010	Stocks	0	0	0	0	0	0	0	0	0	0	0	0
024	Produits des cessions d'immobilisations	0	0	0	0	0	0	0	0	0	0	0	0
10	Dotations, fonds divers et réserves	7 300 000	0	0	0	0	0	0	0	0	0	0	7 300 000
13	Subventions d'investissement	0	312 979	0	0	0	710 000	0	0	1 800 000	750 000	0	3 572 979
16	Emprunts et dettes assimilées	143 323 401	0	0	0	0	0	0	0	0	0	0	143 323 401
18	Compte de liaison : affectat° (BA,régie)	0	0	0	0	0	0	0	0	0	0	0	0
20	Immobilisations incorporelles	0	0	0	0	0	0	0	0	0	0	0	0
204	Subventions d'équipement versées	0	0	0	0	0	0	0	0	0	0	0	0

COMMUNAUTE URBAINE DUNKERQUE - BUDGET COMMUNAUTAIRE - BP - 2020

Art. (1)	Libellé	01 Opérations non ventilables	0 Services généraux administrat° publiques	1 Sécurité et salubrité publiques	2 Enseignement - Formation	3 Culture	4 Sport et jeunesse	5 Interventions sociales et santé	6 Famille	7 Logement	8 Aménagt et services urbains, environnement	9 Action économique	TOTAL
21	Immobilisations corporelles	0	0	0	0	0	0	0	0	0	0	0	0
22	Immobilisations reçues en affectation	0	0	0	0	0	0	0	0	0	0	0	0
23	Immobilisations en cours	0	0	0	0	0	0	0	0	0	0	0	0
26	Participat° et créances rattachées	0	0	0	0	0	0	0	0	0	0	0	0
27	Autres immobilisations financières	0	2 636 245	0	0	0	0	0	0	0	0	0	2 636 245
	Opérations pour compte de tiers	0	0	0	0	0	0	0	0	0	1 297 884	0	1 297 884
458211	PROGRAMME MIXTE ECOLES DU PARC DE LA MARINE	0	0	0	0	0	0	0	0	0	0	0	0
458213	EPC BRAY-DUNES	0	0	0	0	0	0	0	0	0	170 667	0	170 667
458215	ECLAIRAGE PUBLIC SPYCKER	0	0	0	0	0	0	0	0	0	0	0	0
458216	ECLAIRAGE PUBLIC CAPPELLE LA GRANDE	0	0	0	0	0	0	0	0	0	36 000	0	36 000
458217	ECLAIRAGE PUBLIC EPC	0	0	0	0	0	0	0	0	0	0	0	0
458221	CAPPELLE LA GRANDE	0	0	0	0	0	0	0	0	0	69 765	0	69 765
458222	ECLAIRAGE PUBLIC - VILLE DE BRAY DUNES	0	0	0	0	0	0	0	0	0	45 202	0	45 202
458223	ECLAIRAGE PUBLIC - VILLE DE CAPPELLE LA GRANDE	0	0	0	0	0	0	0	0	0	67 456	0	67 456
458224	ECLAIRAGE PUBLIC - VILLE LEFFRINCKOUCHE	0	0	0	0	0	0	0	0	0	47 434	0	47 434
458225	ECLAIRAGE PUBLIC MOBILIER URBAIN ESPACE VERTS-DIGUE DE MALO	0	0	0	0	0	0	0	0	0	186 359	0	186 359
458226	POSTE DE SECOURS DIGUE DE MALO - VILLE DE DUNKERQUE	0	0	0	0	0	0	0	0	0	435 000	0	435 000
458227	ECLAIRAGE PUBLIC MOBILIER URBAIN ESP. VERTS DIGUE LEFFRINCKO	0	0	0	0	0	0	0	0	0	240 000	0	240 000
	Recettes d'ordre	15 614 913	0	0	0	0	0	0	0	0	0	0	15 614 913
021	Virement de la sect° de fonctionnement	2 679 184	0	0	0	0	0	0	0	0	0	0	2 679 184
040	Opérat° ordre transfert entre sections	12 269 062	0	0	0	0	0	0	0	0	0	0	12 269 062
041	Opérations patrimoniales	666 667	0	0	0	0	0	0	0	0	0	0	666 667

**COMMUNAUTE URBAINE DUNKERQUE - BUDGET COMMUNAUTAIRE - BP - 2020**

Art. (1)	Libellé	01	0	1	2	3	4	5	6	7	8	9	TOTAL
		Opérations non ventilables	Services généraux administratifs publics	Sécurité et salubrité publiques	Enseignement - Formation	Culture	Sport et jeunesse	Interventions sociales et santé	Famille	Logement	Aménagt et services urbains, environnement	Action économique	

**FONCTIONNEMENT**

DEPENSES													
Total dépenses de fonctionnement		206 697 033	63 858 607	13 973 112	2 708 114	8 763 204	8 625 793	1 577 902	88 200	553 210	44 476 110	10 238 436	361 559 721
Dépenses réelles		191 748 787	63 858 607	13 973 112	2 708 114	8 763 204	8 625 793	1 577 902	88 200	553 210	44 476 110	10 238 436	361 559 721
011	Charges à caractère général	168 000	9 510 638	349 410	19 100	3 457 563	3 597 697	321 027	0	421 930	7 538 853	3 906 427	29 290 645
012	Charges de personnel, frais assimilés	0	50 839 026	5 000	0	1 400	300	0	0	0	6 437 008	30 000	57 312 734
014	Aténuations de produits	185 294 000	0	0	0	0	0	0	0	0	0	0	185 294 000
022	Dépenses imprévues	100 000	0	0	0	0	0	0	0	0	0	0	100 000
65	Autres charges de gestion courante	40 050	3 319 143	13 614 702	2 689 014	5 299 241	5 027 796	1 256 875	88 200	122 280	30 497 249	6 301 009	68 255 559
656	Frais fonctionnement des groupes d'élus	304 960	0	0	0	0	0	0	0	0	0	0	304 960
66	Charges financières	5 757 777	0	0	0	0	0	0	0	0	0	0	5 757 777
67	Charges exceptionnelles	84 000	189 800	4 000	0	5 000	0	0	0	9 000	3 000	1 000	295 800
68	Dot. aux amortissements et provisions	0	0	0	0	0	0	0	0	0	0	0	0
Dépenses d'ordre		14 948 246	0	0	0	0	0	0	0	0	0	0	14 948 246
023	Virement à la section d'investissement	2 679 184	0	0	0	0	0	0	0	0	0	0	2 679 184
042	Opérat° ordre transfert entre sections	12 269 062	0	0	0	0	0	0	0	0	0	0	12 269 062
043	Opérat° ordre intérieur de la section	0	0	0	0	0	0	0	0	0	0	0	0

RECETTES													
Total recettes de fonctionnement		355 792 841	3 174 970	90 000	0	700 500	432 000	114 860	0	0	413 800	840 750	361 559 721
Recettes réelles		355 792 841	3 174 970	90 000	0	700 500	432 000	114 860	0	0	413 800	840 750	361 559 721
013	Aténuations de charges	0	300 000	0	0	0	0	0	0	0	7 450	0	307 450
70	Produits des services, du domaine, vente	53 460	985 000	20 000	0	194 400	260 000	0	0	0	206 000	100 000	1 818 860
73	Impôts et taxes	255 950 309	0	0	0	0	0	0	0	0	0	0	255 950 309
74	Dotations et participations	99 414 000	1 179 970	0	0	0	30 000	81 860	0	0	100 000	183 750	100 989 580
75	Autres produits de gestion courante	0	710 000	70 000	0	480 300	142 000	33 000	0	0	100 000	567 000	2 092 300
76	Produits financiers	375 072	0	0	0	0	0	0	0	0	0	0	375 072

COMMUNAUTE URBAINE DUNKERQUE - BUDGET COMMUNAUTAIRE - BP - 2020

Art. (1)	Libellé	01 Opérations non ventilables	0 Services généraux administrat° publiques	1 Sécurité et salubrité publiques	2 Enseignement - Formation	3 Culture	4 Sport et jeunesse	5 Interventions sociales et santé	6 Famille	7 Logement	8 Aménagt et services urbains, environnement	9 Action économique	TOTAL
77	Produits exceptionnels	0	0	0	0	25 800	0	0	0	0	350	0	26 150
78	Reprise sur amortissements et provisions	0	0	0	0	0	0	0	0	0	0	0	0
	<i>Recettes d'ordre</i>	0	0	0	0	0	0	0	0	0	0	0	0
042	<i>Opérat° ordre transfert entre sections</i>	0	0	0	0	0	0	0	0	0	0	0	0
043	<i>Opérat° ordre intérieur de la section</i>	0	0	0	0	0	0	0	0	0	0	0	0

(1) Pour le croisement par nature, le détail est fait selon le niveau de vote choisi par l'assemblée délibérante (chapitre, article ou article spécialisé).

<b>IV – ANNEXES</b>	<b>IV</b>
<b>ELEMENTS DU BILAN PRESENTATION CROISEE PAR FONCTION – DETAIL FONCTIONNEMENT</b>	<b>A1.1</b>

**FONCTION 0 – Services généraux des administrations publiques locales**

(1)	Libellé	01 Opérations non ventilables	02 Administration générale	03 Justice	04 Coopérat° décentralisée, act° européen.	Total
	<b>DEPENSES (2)</b>					
	Dépenses de l'exercice	206 697 032,82	63 222 049,00	60 600,00	575 958,00	270 555 639,82
	Dépenses de caractère général	206 697 032,82	63 222 049,00	60 600,00	575 958,00	270 555 639,82
011	Charges à caractère général	168 000,00	9 310 588,00	60 600,00	139 450,00	9 678 638,00
012	Charges de personnel, frais assimilés	0,00	50 839 026,00	0,00	0,00	50 839 026,00
014	Atténuations de produits	185 294 000,00	0,00	0,00	0,00	185 294 000,00
022	Dépenses imprévues	100 000,00	0,00	0,00	0,00	100 000,00
023	Virement à la section d'investissement	2 679 183,90	0,00	0,00	0,00	2 679 183,90
042	Opérat° ordre transfert entre sections	12 269 061,92	0,00	0,00	0,00	12 269 061,92
043	Opérat° ordre intérieur de la section	0,00	0,00	0,00	0,00	0,00
65	Autres charges de gestion courante	40 050,00	2 882 635,00	0,00	438 508,00	3 359 193,00
656	Frais fonctionnement des groupes d'élus	304 960,00	0,00	0,00	0,00	304 960,00
66	Charges financières	5 757 777,00	0,00	0,00	0,00	5 757 777,00
67	Charges exceptionnelles	84 000,00	189 800,00	0,00	0,00	273 800,00
68	Dot. aux amortissements et provisions	0,00	0,00	0,00	0,00	0,00
	Restes à réaliser – reports	0,00	0,00	0,00	0,00	0,00
	<b>RECETTES (2)</b>					
	Recettes de l'exercice	355 792 841,00	2 917 802,00	0,00	257 168,00	358 967 811,00
	Atténuations de charges	355 792 841,00	2 917 802,00	0,00	257 168,00	358 967 811,00
013	Opérat° ordre transfert entre sections	0,00	300 000,00	0,00	0,00	300 000,00
042	Opérat° ordre intérieur de la section	0,00	0,00	0,00	0,00	0,00
043	Produits des services, du domaine, vente	53 460,00	985 000,00	0,00	0,00	1 038 460,00
70	Impôts et taxes	255 950 309,00	0,00	0,00	0,00	255 950 309,00
73	Dotations et participations	99 414 000,00	922 802,00	0,00	257 168,00	100 593 970,00
74	Autres produits de gestion courante	0,00	710 000,00	0,00	0,00	710 000,00
75	Produits financiers	375 072,00	0,00	0,00	0,00	375 072,00
76	Produits exceptionnels	0,00	0,00	0,00	0,00	0,00
77	Reprise sur amortissements et provisions	0,00	0,00	0,00	0,00	0,00
78	Restes à réaliser – reports	0,00	0,00	0,00	0,00	0,00





**COMMUNAUTE URBAINE DUNKERQUE - BUDGET COMMUNAUTAIRE - BP - 2020**

(1)	Libellé	Sous-fonction 02							Sous-fonction 04		
		020 Administrat° générale collectivité	021 Assemblée locale	022 Administration générale de l'état	023 Information, communication, publicité	024 Fêtes et cérémonies	025 Aides aux assoc. (non classées ailleurs)	026 Cimetières et pompes funèbres	041 Subvention globale	048 Autres act° de coopérat° décentralisée	
74	Dotations et participations	922 802,00	0,00	0,00	0,00	0,00	0,00	0,00	0,00	0,00	257 168,00
75	Autres produits de gestion courante	685 000,00	0,00	0,00	25 000,00	0,00	0,00	0,00	0,00	0,00	0,00
76	Produits financiers	0,00	0,00	0,00	0,00	0,00	0,00	0,00	0,00	0,00	0,00
77	Produits exceptionnels	0,00	0,00	0,00	0,00	0,00	0,00	0,00	0,00	0,00	0,00
78	Reprise sur amortissements et provisions	0,00	0,00	0,00	0,00	0,00	0,00	0,00	0,00	0,00	0,00
	Restes à réaliser – reports	0,00	0,00	0,00	0,00	0,00	0,00	0,00	0,00	0,00	0,00
	<b>SOLDE (2)</b>	<b>-57 405 245,00</b>	<b>-1 129 500,00</b>	<b>0,00</b>	<b>-1 608 590,00</b>	<b>-195 172,00</b>	<b>0,00</b>	<b>34 260,00</b>	<b>0,00</b>	<b>0,00</b>	<b>-318 790,00</b>

(1) Pour le croisement par nature, le détail est fait selon le niveau de vote choisi par l'assemblée délibérante (chapitre, article ou article spécialisé).

(2) Le solde correspond à la différence entre les recettes et les dépenses. Les dépenses et les recettes correspondent à la somme des dépenses et des recettes de l'exercice ainsi que des restes à réaliser et des reports (lignes budgétaires 001 et 002). Les lignes reports 001 et 002 apparaissent à la colonne 01-Non ventilables.

## IV – ANNEXES

IV

ELEMENTS DU BILAN  
PRESENTATION CROISEE PAR FONCTION – DETAIL FONCTIONNEMENT

A1.1

## FONCTION 1 – Sécurité et salubrité publiques

(1)	Libellé	11 Sécurité intérieure	12 Hygiène et salubrité publique	Total
	<b>DEPENSES (2)</b>	13 625 452,00	347 660,00	13 973 112,00
	Dépenses de l'exercice	13 625 452,00	347 660,00	13 973 112,00
011	Charges à caractère général	5 750,00	343 660,00	349 410,00
012	Charges de personnel, frais assimilés	5 000,00	0,00	5 000,00
014	Atténuations de produits	0,00	0,00	0,00
022	Dépenses imprévues	0,00	0,00	0,00
023	Virement à la section d'investissement	0,00	0,00	0,00
042	Opérat° ordre transfert entre sections	0,00	0,00	0,00
043	Opérat° ordre intérieur de la section	0,00	0,00	0,00
65	Autres charges de gestion courante	13 614 702,00	0,00	13 614 702,00
656	Frais fonctionnement des groupes d'élus	0,00	0,00	0,00
66	Charges financières	0,00	0,00	0,00
67	Charges exceptionnelles	0,00	4 000,00	4 000,00
68	Dot. aux amortissements et provisions	0,00	0,00	0,00
	Restes à réaliser – reports	0,00	0,00	0,00
	<b>RECETTES (2)</b>	0,00	90 000,00	90 000,00
	Recettes de l'exercice	0,00	90 000,00	90 000,00
013	Atténuations de charges	0,00	0,00	0,00
042	Opérat° ordre transfert entre sections	0,00	0,00	0,00
043	Opérat° ordre intérieur de la section	0,00	0,00	0,00
70	Produits des services, du domaine, vente	0,00	20 000,00	20 000,00
73	Impôts et taxes	0,00	0,00	0,00
74	Dotations et participations	0,00	0,00	0,00
75	Autres produits de gestion courante	0,00	70 000,00	70 000,00
76	Produits financiers	0,00	0,00	0,00
77	Produits exceptionnels	0,00	0,00	0,00
78	Reprise sur amortissements et provisions	0,00	0,00	0,00
	Restes à réaliser – reports	0,00	0,00	0,00
	<b>SOLDE (2)</b>	-13 625 452,00	-257 660,00	-13 883 112,00

(1)	Libellé	Sous-fonction 11				114 Autres services de protection civile
		110 Services communs	111 Police nationale	112 Police municipale	113 Pompiers, incendies et secours	
	<b>DEPENSES (2)</b>					
	Dépenses de l'exercice					
011	Charges à caractère général	5 750,00	0,00	0,00	13 519 702,00	100 000,00
012	Charges de personnel, frais assimilés	5 750,00	0,00	0,00	13 519 702,00	100 000,00
014	Atténuations de produits	0,00	0,00	0,00	5 000,00	0,00
022	Dépenses imprévues	0,00	0,00	0,00	0,00	0,00
023	Virement à la section d'investissement	0,00	0,00	0,00	0,00	0,00
042	Opérat° ordre transfert entre sections	0,00	0,00	0,00	0,00	0,00
043	Opérat° ordre intérieur de la section	0,00	0,00	0,00	0,00	0,00
65	Autres charges de gestion courante	0,00	0,00	0,00	13 514 702,00	100 000,00
656	Frais fonctionnement des groupes d'élus	0,00	0,00	0,00	0,00	0,00
66	Charges financières	0,00	0,00	0,00	0,00	0,00
67	Charges exceptionnelles	0,00	0,00	0,00	0,00	0,00
68	Dot. aux amortissements et provisions	0,00	0,00	0,00	0,00	0,00
	Restes à réaliser - reports	0,00	0,00	0,00	0,00	0,00
	<b>RECETTES (2)</b>					
	Recettes de l'exercice					
013	Atténuations de charges	0,00	0,00	0,00	0,00	0,00
042	Opérat° ordre transfert entre sections	0,00	0,00	0,00	0,00	0,00
043	Opérat° ordre intérieur de la section	0,00	0,00	0,00	0,00	0,00
70	Produits des services, du domaine, vente	0,00	0,00	0,00	0,00	0,00
73	Impôts et taxes	0,00	0,00	0,00	0,00	0,00
74	Dotations et participations	0,00	0,00	0,00	0,00	0,00
75	Autres produits de gestion courante	0,00	0,00	0,00	0,00	0,00
76	Produits financiers	0,00	0,00	0,00	0,00	0,00
77	Produits exceptionnels	0,00	0,00	0,00	0,00	0,00
78	Reprise sur amortissements et provisions	0,00	0,00	0,00	0,00	0,00
	Restes à réaliser - reports	0,00	0,00	0,00	0,00	0,00
	<b>SOLDE (2)</b>	<b>-5 750,00</b>	<b>0,00</b>	<b>0,00</b>	<b>-13 519 702,00</b>	<b>-100 000,00</b>

(1) Pour le croisement par nature, le détail est fait selon le niveau de vote choisi par l'assemblée délibérante (chapitre, article ou article spécialisé).

(2) Le solde correspond à la différence entre les recettes et les dépenses. Les dépenses et les recettes correspondent à la somme des dépenses et des recettes de l'exercice ainsi que des restes à réaliser et des reports (lignes budgétaires 001 et 002). Les lignes reports 001 et 002 apparaissent à la colonne 01-Non ventilables.

<b>IV – ANNEXES</b>		<b>IV</b>
<b>ELEMENTS DU BILAN</b>		
<b>PRESENTATION CROISEE PAR FONCTION – DETAIL FONCTIONNEMENT</b>		
		<b>A1.1</b>

**FONCTION 2 – Enseignement - Formation**

(1)	Libellé	20 Services communs	21 Enseignement du premier degré	22 Enseignement du deuxième degré	23 Enseignement supérieur	24 Formation continue	25 Services annexes de l'enseignement	Total
	<b>DEPENSES (2)</b>	45 000,00	1 000,00	0,00	91 350,00	2 065 264,00	505 500,00	2 708 114,00
	Dépenses de l'exercice	45 000,00	1 000,00	0,00	91 350,00	2 065 264,00	505 500,00	2 708 114,00
011	Charges à caractère général	0,00	1 000,00	0,00	18 100,00	0,00	0,00	19 100,00
012	Charges de personnel, frais assimilés	0,00	0,00	0,00	0,00	0,00	0,00	0,00
014	Atténuations de produits	0,00	0,00	0,00	0,00	0,00	0,00	0,00
022	Dépenses imprévues	0,00	0,00	0,00	0,00	0,00	0,00	0,00
023	Virement à la section d'investissement	0,00	0,00	0,00	0,00	0,00	0,00	0,00
042	Opérat° ordre transfert entre sections	0,00	0,00	0,00	0,00	0,00	0,00	0,00
043	Opérat° ordre intérieur de la section	0,00	0,00	0,00	0,00	0,00	0,00	0,00
65	Autres charges de gestion courante	45 000,00	0,00	0,00	73 250,00	2 065 264,00	505 500,00	2 689 014,00
656	Frais fonctionnement des groupes d'élus	0,00	0,00	0,00	0,00	0,00	0,00	0,00
66	Charges financières	0,00	0,00	0,00	0,00	0,00	0,00	0,00
67	Charges exceptionnelles	0,00	0,00	0,00	0,00	0,00	0,00	0,00
68	Dot. aux amortissements et provisions	0,00	0,00	0,00	0,00	0,00	0,00	0,00
	Restes à réaliser – reports	0,00	0,00	0,00	0,00	0,00	0,00	0,00
	<b>RECETTES (2)</b>	0,00	0,00	0,00	0,00	0,00	0,00	0,00
	Recettes de l'exercice	0,00	0,00	0,00	0,00	0,00	0,00	0,00
013	Atténuations de charges	0,00	0,00	0,00	0,00	0,00	0,00	0,00
042	Opérat° ordre transfert entre sections	0,00	0,00	0,00	0,00	0,00	0,00	0,00
043	Opérat° ordre intérieur de la section	0,00	0,00	0,00	0,00	0,00	0,00	0,00
70	Produits des services, du domaine, vente	0,00	0,00	0,00	0,00	0,00	0,00	0,00
73	Impôts et taxes	0,00	0,00	0,00	0,00	0,00	0,00	0,00
74	Dotations et participations	0,00	0,00	0,00	0,00	0,00	0,00	0,00

COMMUNAUTE URBAINE DUNKERQUE - BUDGET COMMUNAUTAIRE - BP - 2020

(1)	Libellé	20 Services communs	21 Enseignement du premier degré	22 Enseignement du deuxième degré	23 Enseignement supérieur	24 Formation continue	25 Services annexes de l'enseignement	Total
75	Autres produits de gestion courante	0,00	0,00	0,00	0,00	0,00	0,00	0,00
76	Produits financiers	0,00	0,00	0,00	0,00	0,00	0,00	0,00
77	Produits exceptionnels	0,00	0,00	0,00	0,00	0,00	0,00	0,00
78	Reprise sur amortissements et provisions	0,00	0,00	0,00	0,00	0,00	0,00	0,00
	Restes à réaliser – reports	0,00	0,00	0,00	0,00	0,00	0,00	0,00
	<b>SOLDE (2)</b>	-45 000,00	-1 000,00	0,00	-91 350,00	-2 065 264,00	-505 500,00	-2 708 114,00

(1)	Libellé	Sous-fonction 21					Sous-fonction 25						
		211 Ecoles maternelles	212 Ecoles primaires	213 Classes regroupées	251 Hébergement et restauration scolaire	252 Transports scolaires	253 Sport scolaire	254 Médecine scolaire	255 Classes de découverte et autres services				
	<b>DEPENSES (2)</b>												
	Dépenses de l'exercice	0,00	1 000,00	0,00	0,00	0,00	0,00	0,00	0,00	505 500,00	0,00	0,00	0,00
011	Charges à caractère général	0,00	1 000,00	0,00	0,00	0,00	0,00	0,00	0,00	505 500,00	0,00	0,00	0,00
012	Charges de personnel, frais assimilés	0,00	0,00	0,00	0,00	0,00	0,00	0,00	0,00	0,00	0,00	0,00	0,00
014	Atténuations de produits	0,00	0,00	0,00	0,00	0,00	0,00	0,00	0,00	0,00	0,00	0,00	0,00
022	Dépenses imprévues	0,00	0,00	0,00	0,00	0,00	0,00	0,00	0,00	0,00	0,00	0,00	0,00
023	Virement à la section d'investissement	0,00	0,00	0,00	0,00	0,00	0,00	0,00	0,00	0,00	0,00	0,00	0,00
042	Opérat° ordre transfert entre sections	0,00	0,00	0,00	0,00	0,00	0,00	0,00	0,00	0,00	0,00	0,00	0,00
043	Opérat° ordre intérieur de la section	0,00	0,00	0,00	0,00	0,00	0,00	0,00	0,00	0,00	0,00	0,00	0,00
65	Autres charges de gestion courante	0,00	0,00	0,00	0,00	0,00	0,00	0,00	0,00	505 500,00	0,00	0,00	0,00
656	Frais fonctionnement des groupes d'élus	0,00	0,00	0,00	0,00	0,00	0,00	0,00	0,00	0,00	0,00	0,00	0,00
66	Charges financières	0,00	0,00	0,00	0,00	0,00	0,00	0,00	0,00	0,00	0,00	0,00	0,00
67	Charges exceptionnelles	0,00	0,00	0,00	0,00	0,00	0,00	0,00	0,00	0,00	0,00	0,00	0,00
68	Dot. aux amortissements et provisions	0,00	0,00	0,00	0,00	0,00	0,00	0,00	0,00	0,00	0,00	0,00	0,00
	Restes à réaliser – reports	0,00	0,00	0,00	0,00	0,00	0,00	0,00	0,00	0,00	0,00	0,00	0,00
	<b>RECETTES (2)</b>												
	Recettes de l'exercice	0,00	0,00	0,00	0,00	0,00	0,00	0,00	0,00	0,00	0,00	0,00	0,00
013	Atténuations de charges	0,00	0,00	0,00	0,00	0,00	0,00	0,00	0,00	0,00	0,00	0,00	0,00
042	Opérat° ordre transfert entre sections	0,00	0,00	0,00	0,00	0,00	0,00	0,00	0,00	0,00	0,00	0,00	0,00
043	Opérat° ordre intérieur de la section	0,00	0,00	0,00	0,00	0,00	0,00	0,00	0,00	0,00	0,00	0,00	0,00
70	Produits des services, du domaine, vente	0,00	0,00	0,00	0,00	0,00	0,00	0,00	0,00	0,00	0,00	0,00	0,00
73	Impôts et taxes	0,00	0,00	0,00	0,00	0,00	0,00	0,00	0,00	0,00	0,00	0,00	0,00
74	Dotations et participations	0,00	0,00	0,00	0,00	0,00	0,00	0,00	0,00	0,00	0,00	0,00	0,00
75	Autres produits de gestion courante	0,00	0,00	0,00	0,00	0,00	0,00	0,00	0,00	0,00	0,00	0,00	0,00

COMMUNAUTE URBAINE DUNKERQUE - BUDGET COMMUNAUTAIRE - BP - 2020

(1)	Libellé	Sous-fonction 21			Sous-fonction 25				
		211 Ecoles maternelles	212 Ecoles primaires	213 Classes regroupées	251 Hébergement et restauration scolaire	252 Transports scolaires	253 Sport scolaire	254 Médecine scolaire	255 Classes de découverte et autres services
76	Produits financiers	0,00	0,00	0,00	0,00	0,00	0,00	0,00	0,00
77	Produits exceptionnels	0,00	0,00	0,00	0,00	0,00	0,00	0,00	0,00
78	Reprise sur amortissements et provisions	0,00	0,00	0,00	0,00	0,00	0,00	0,00	0,00
	Restes à réaliser - reports	0,00	0,00	0,00	0,00	0,00	0,00	0,00	0,00
	<b>SOLDE (2)</b>	0,00	-1 000,00	0,00	0,00	0,00	-505 500,00	0,00	0,00

(1) Pour le croisement par nature, le détail est fait selon le niveau de vote choisi par l'assemblée délibérante (chapitre, article ou article spécialisé).

(2) Le solde correspond à la différence entre les recettes et les dépenses. Les dépenses et les recettes correspondent à la somme des dépenses et des recettes de l'exercice ainsi que des restes à réaliser et des reports (lignes budgétaires 001 et 002). Les lignes reports 001 et 002 apparaissent à la colonne 01-Non ventilables.

<b>IV – ANNEXES</b>	<b>IV</b>
<b>ELEMENTS DU BILAN</b>	
<b>PRESENTATION CROISEE PAR FONCTION – DETAIL FONCTIONNEMENT</b>	<b>A1.1</b>

**FONCTION 3 – Culture**

(1)	Libellé	30 Services communs	31 Expression artistique	32 Conservation et diffusion des patrimoine	33 Action culturelle	Total
	<b>DEPENSES (2)</b>					
	Dépenses de l'exercice	0,00	1 002 746,00	1 442 319,00	6 318 139,00	8 763 204,00
	Charges à caractère général	0,00	1 002 746,00	1 442 319,00	6 318 139,00	8 763 204,00
011		0,00	222 746,00	299 069,00	2 935 748,00	3 457 563,00
012	Charges de personnel, frais assimilés	0,00	0,00	0,00	1 400,00	1 400,00
014	Atténuations de produits	0,00	0,00	0,00	0,00	0,00
022	Dépenses imprévues	0,00	0,00	0,00	0,00	0,00
023	Virement à la section d'investissement	0,00	0,00	0,00	0,00	0,00
042	Opérat° ordre transfert entre sections	0,00	0,00	0,00	0,00	0,00
043	Opérat° ordre intérieur de la section	0,00	0,00	0,00	0,00	0,00
65	Autres charges de gestion courante	0,00	780 000,00	1 143 250,00	3 375 991,00	5 299 241,00
656	Frais fonctionnement des groupes d'élus	0,00	0,00	0,00	0,00	0,00
66	Charges financières	0,00	0,00	0,00	0,00	0,00
67	Charges exceptionnelles	0,00	0,00	0,00	5 000,00	5 000,00
68	Dot. aux amortissements et provisions	0,00	0,00	0,00	0,00	0,00
	Restes à réaliser – reports	0,00	0,00	0,00	0,00	0,00
	<b>RECETTES (2)</b>					
	Recettes de l'exercice	0,00	65 000,00	0,00	635 500,00	700 500,00
	Atténuations de charges	0,00	0,00	0,00	0,00	0,00
013		0,00	65 000,00	0,00	635 500,00	700 500,00
042	Opérat° ordre transfert entre sections	0,00	0,00	0,00	0,00	0,00
043	Opérat° ordre intérieur de la section	0,00	0,00	0,00	0,00	0,00
70	Produits des services, du domaine, vente	0,00	40 000,00	0,00	154 400,00	194 400,00
73	Impôts et taxes	0,00	0,00	0,00	0,00	0,00
74	Dotations et participations	0,00	0,00	0,00	0,00	0,00
75	Autres produits de gestion courante	0,00	0,00	0,00	480 300,00	480 300,00
76	Produits financiers	0,00	0,00	0,00	0,00	0,00
77	Produits exceptionnels	0,00	25 000,00	0,00	800,00	25 800,00
78	Reprise sur amortissements et provisions	0,00	0,00	0,00	0,00	0,00
	Restes à réaliser – reports	0,00	0,00	0,00	0,00	0,00



COMMUNAUTE URBAINE DUNKERQUE - BUDGET COMMUNAUTAIRE - BP - 2020

(1)	Libellé	30 Services communs	31 Expression artistique	32 Conservation et diffusion des patrimoine	33 Action culturelle	Total
	<b>SOLDE (2)</b>	0,00	-937 746,00	-1 442 319,00	-5 682 639,00	-8 062 704,00

(1)	Libellé	Sous-fonction 31						Sous-fonction 32				Total	
		311 Expression musicale, lyrique et choré.	312 Arts plastiques, activités artistiques	313 Théâtres	314 Cinémas et autres salles de spectacles	321 Bibliothèques et médiathèques	322 Musées	323 Archives	324 Entretien du patrimoine culturel				
	<b>DEPENSES (2)</b>												
	Dépenses de l'exercice	0,00	1 002 746,00	0,00	0,00	0,00	0,00	0,00	0,00	1 341 539,00	65 780,00	35 000,00	35 000,00
011	Charges à caractère général	0,00	1 002 746,00	0,00	0,00	0,00	0,00	0,00	0,00	1 341 539,00	65 780,00	35 000,00	35 000,00
012	Charges de personnel, frais assimilés	0,00	222 746,00	0,00	0,00	0,00	0,00	0,00	0,00	210 289,00	53 780,00	0,00	0,00
014	Atténuations de produits	0,00	0,00	0,00	0,00	0,00	0,00	0,00	0,00	0,00	0,00	0,00	0,00
022	Dépenses imprévues	0,00	0,00	0,00	0,00	0,00	0,00	0,00	0,00	0,00	0,00	0,00	0,00
023	Virement à la section d'investissement	0,00	0,00	0,00	0,00	0,00	0,00	0,00	0,00	0,00	0,00	0,00	0,00
042	Opérat° ordre transfert entre sections	0,00	0,00	0,00	0,00	0,00	0,00	0,00	0,00	0,00	0,00	0,00	0,00
043	Opérat° ordre intérieur de la section	0,00	0,00	0,00	0,00	0,00	0,00	0,00	0,00	0,00	0,00	0,00	0,00
65	Autres charges de gestion courante	0,00	780 000,00	0,00	0,00	0,00	0,00	0,00	0,00	1 131 250,00	12 000,00	0,00	0,00
656	Frais fonctionnement des groupes d'élus	0,00	0,00	0,00	0,00	0,00	0,00	0,00	0,00	0,00	0,00	0,00	0,00
66	Charges financières	0,00	0,00	0,00	0,00	0,00	0,00	0,00	0,00	0,00	0,00	0,00	0,00
67	Charges exceptionnelles	0,00	0,00	0,00	0,00	0,00	0,00	0,00	0,00	0,00	0,00	0,00	0,00
68	Dot. aux amortissements et provisions	0,00	0,00	0,00	0,00	0,00	0,00	0,00	0,00	0,00	0,00	0,00	0,00
	Restes à réaliser – reports	0,00	0,00	0,00	0,00	0,00	0,00	0,00	0,00	0,00	0,00	0,00	0,00
	<b>RECETTES (2)</b>												
	Recettes de l'exercice	0,00	65 000,00	0,00	0,00	0,00	0,00	0,00	0,00	0,00	0,00	0,00	0,00
013	Atténuations de charges	0,00	65 000,00	0,00	0,00	0,00	0,00	0,00	0,00	0,00	0,00	0,00	0,00
042	Opérat° ordre transfert entre sections	0,00	0,00	0,00	0,00	0,00	0,00	0,00	0,00	0,00	0,00	0,00	0,00
043	Opérat° ordre intérieur de la section	0,00	0,00	0,00	0,00	0,00	0,00	0,00	0,00	0,00	0,00	0,00	0,00
70	Produits des services, du domaine, vente	0,00	40 000,00	0,00	0,00	0,00	0,00	0,00	0,00	0,00	0,00	0,00	0,00
73	Impôts et taxes	0,00	0,00	0,00	0,00	0,00	0,00	0,00	0,00	0,00	0,00	0,00	0,00
74	Dotations et participations	0,00	0,00	0,00	0,00	0,00	0,00	0,00	0,00	0,00	0,00	0,00	0,00
75	Autres produits de gestion courante	0,00	0,00	0,00	0,00	0,00	0,00	0,00	0,00	0,00	0,00	0,00	0,00
76	Produits financiers	0,00	0,00	0,00	0,00	0,00	0,00	0,00	0,00	0,00	0,00	0,00	0,00
77	Produits exceptionnels	0,00	25 000,00	0,00	0,00	0,00	0,00	0,00	0,00	0,00	0,00	0,00	0,00
78	Reprise sur amortissements et provisions	0,00	0,00	0,00	0,00	0,00	0,00	0,00	0,00	0,00	0,00	0,00	0,00
	Restes à réaliser – reports	0,00	0,00	0,00	0,00	0,00	0,00	0,00	0,00	-1 341 539,00	-65 780,00	0,00	0,00
	<b>SOLDE (2)</b>		-937 746,00	0,00	0,00	0,00	0,00	0,00	0,00	-1 341 539,00	-65 780,00	-35 000,00	-35 000,00

(1) Pour le croisement par nature, le détail est fait selon le niveau de vote choisi par l'assemblée délibérante (chapitre, article ou article spécialisé).

(2) Le solde correspond à la différence entre les recettes et les dépenses. Les dépenses et les recettes correspondent à la somme des dépenses et des recettes de l'exercice ainsi que des restes à réaliser et des reports (lignes budgétaires 001 et 002). Les lignes reports 001 et 002 apparaissent à la colonne 01-Non ventilables.

## IV – ANNEXES

IV

ELEMENTS DU BILAN  
PRESENTATION CROISEE PAR FONCTION – DETAIL FONCTIONNEMENT

A1.1

## FONCTION 4 – Sport et jeunesse

(1)	Libellé	40 Services communs	41 Sports	42 Jeunesse	Total
	<b>DEPENSES (2)</b>	6 458 219,00	2 147 573,70	20 000,00	8 625 792,70
	Dépenses de l'exercice	6 458 219,00	2 147 573,70	20 000,00	8 625 792,70
011	Charges à caractère général	1 549 223,00	2 046 473,70	2 000,00	3 597 696,70
012	Charges de personnel, frais assimilés	0,00	300,00	0,00	300,00
014	Atténuations de produits	0,00	0,00	0,00	0,00
022	Dépenses imprévues	0,00	0,00	0,00	0,00
023	Virement à la section d'investissement	0,00	0,00	0,00	0,00
042	Opérat° ordre transfert entre sections	0,00	0,00	0,00	0,00
043	Opérat° ordre intérieur de la section	0,00	0,00	0,00	0,00
65	Autres charges de gestion courante	4 908 996,00	100 800,00	18 000,00	5 027 796,00
656	Frais fonctionnement des groupes d'élus	0,00	0,00	0,00	0,00
66	Charges financières	0,00	0,00	0,00	0,00
67	Charges exceptionnelles	0,00	0,00	0,00	0,00
68	Dot. aux amortissements et provisions	0,00	0,00	0,00	0,00
	Restes à réaliser – reports	0,00	0,00	0,00	0,00
	<b>RECETTES (2)</b>	0,00	432 000,00	0,00	432 000,00
	Recettes de l'exercice	0,00	432 000,00	0,00	432 000,00
013	Atténuations de charges	0,00	0,00	0,00	0,00
042	Opérat° ordre transfert entre sections	0,00	0,00	0,00	0,00
043	Opérat° ordre intérieur de la section	0,00	0,00	0,00	0,00
70	Produits des services, du domaine, vente	0,00	260 000,00	0,00	260 000,00
73	Impôts et taxes	0,00	0,00	0,00	0,00
74	Dotations et participations	0,00	30 000,00	0,00	30 000,00
75	Autres produits de gestion courante	0,00	142 000,00	0,00	142 000,00
76	Produits financiers	0,00	0,00	0,00	0,00
77	Produits exceptionnels	0,00	0,00	0,00	0,00
78	Reprise sur amortissements et provisions	0,00	0,00	0,00	0,00
	Restes à réaliser – reports	0,00	0,00	0,00	0,00
	<b>SOLDE (2)</b>	-6 458 219,00	-1 715 573,70	-20 000,00	-8 193 792,70

**COMMUNAUTE URBAINE DUNKERQUE - BUDGET COMMUNAUTAIRE - BP - 2020**

(1)	Libellé	Sous-fonction 41						Sous-fonction 42		
		411 Salles de sport, gymnases	412 Stades	413 Piscines	414 Autres équipements sportifs ou de loisir	415 Manifestations sportives	421 Centres de loisirs	422 Autres activités pour les jeunes	423 Colonies de vacances	
	<b>DEPENSES (2)</b>									
	Dépenses de l'exercice	0,00	0,00	0,00	1 595 784,70	551 789,00	0,00	20 000,00	0,00	0,00
011	Charges à caractère général	0,00	0,00	0,00	1 595 784,70	551 789,00	0,00	20 000,00	0,00	0,00
012	Charges de personnel, frais assimilés	0,00	0,00	0,00	1 525 484,70	520 989,00	0,00	2 000,00	0,00	0,00
014	Atténuations de produits	0,00	0,00	0,00	300,00	0,00	0,00	0,00	0,00	0,00
022	Dépenses imprévues	0,00	0,00	0,00	0,00	0,00	0,00	0,00	0,00	0,00
023	Virement à la section d'investissement	0,00	0,00	0,00	0,00	0,00	0,00	0,00	0,00	0,00
042	Opérat° ordre transfert entre sections	0,00	0,00	0,00	0,00	0,00	0,00	0,00	0,00	0,00
043	Opérat° ordre intérieur de la section	0,00	0,00	0,00	0,00	0,00	0,00	0,00	0,00	0,00
65	Autres charges de gestion courante	0,00	0,00	0,00	70 000,00	30 800,00	0,00	18 000,00	0,00	0,00
656	Frais fonctionnement des groupes d'élus	0,00	0,00	0,00	0,00	0,00	0,00	0,00	0,00	0,00
66	Charges financières	0,00	0,00	0,00	0,00	0,00	0,00	0,00	0,00	0,00
67	Charges exceptionnelles	0,00	0,00	0,00	0,00	0,00	0,00	0,00	0,00	0,00
68	Dot. aux amortissements et provisions	0,00	0,00	0,00	0,00	0,00	0,00	0,00	0,00	0,00
	Restes à réaliser – reports	0,00	0,00	0,00	0,00	0,00	0,00	0,00	0,00	0,00
	<b>RECETTES (2)</b>									
	Recettes de l'exercice	0,00	0,00	0,00	402 000,00	30 000,00	0,00	0,00	0,00	0,00
013	Aténuations de charges	0,00	0,00	0,00	402 000,00	30 000,00	0,00	0,00	0,00	0,00
042	Opérat° ordre transfert entre sections	0,00	0,00	0,00	0,00	0,00	0,00	0,00	0,00	0,00
043	Opérat° ordre intérieur de la section	0,00	0,00	0,00	0,00	0,00	0,00	0,00	0,00	0,00
70	Produits des services, du domaine, vente	0,00	0,00	0,00	260 000,00	0,00	0,00	0,00	0,00	0,00
73	Impôts et taxes	0,00	0,00	0,00	0,00	0,00	0,00	0,00	0,00	0,00
74	Dotations et participations	0,00	0,00	0,00	0,00	30 000,00	0,00	0,00	0,00	0,00
75	Autres produits de gestion courante	0,00	0,00	0,00	142 000,00	0,00	0,00	0,00	0,00	0,00
76	Produits financiers	0,00	0,00	0,00	0,00	0,00	0,00	0,00	0,00	0,00
77	Produits exceptionnels	0,00	0,00	0,00	0,00	0,00	0,00	0,00	0,00	0,00
78	Reprise sur amortissements et provisions	0,00	0,00	0,00	0,00	0,00	0,00	0,00	0,00	0,00
	Restes à réaliser – reports	0,00	0,00	0,00	0,00	0,00	0,00	0,00	0,00	0,00
	<b>SOLDE (2)</b>									
		0,00	0,00	0,00	-1 193 784,70	-521 789,00	0,00	-20 000,00	0,00	0,00

(1) Pour le croisement par nature, le détail est fait selon le niveau de vote choisi par l'assemblée délibérante (chapitre, article ou article spécialisé).

(2) Le solde correspond à la différence entre les recettes et les dépenses. Les dépenses et les recettes correspondent à la somme des dépenses et des recettes de l'exercice ainsi que des restes à réaliser et des reports (lignes budgétaires 001 et 002). Les lignes reports 001 et 002 apparaissent à la colonne 01-Non ventilables.

## IV – ANNEXES

IV

ELEMENTS DU BILAN  
PRESENTATION CROISEE PAR FONCTION – DETAIL FONCTIONNEMENT

A1.1

## FONCTION 5 – Interventions sociales et santé

(1)	Libellé	51 Santé	52 Interventions sociales	Total
	<b>DEPENSES (2)</b>	704 342,00	873 560,00	1 577 902,00
	Dépenses de l'exercice	704 342,00	873 560,00	1 577 902,00
011	Charges à caractère général	11 242,00	309 785,00	321 027,00
012	Charges de personnel, frais assimilés	0,00	0,00	0,00
014	Atténuations de produits	0,00	0,00	0,00
022	Dépenses imprévues	0,00	0,00	0,00
023	Virement à la section d'investissement	0,00	0,00	0,00
042	Opérat° ordre transfert entre sections	0,00	0,00	0,00
043	Opérat° ordre intérieur de la section	0,00	0,00	0,00
65	Autres charges de gestion courante	693 100,00	563 775,00	1 256 875,00
656	Frais fonctionnement des groupes d'élus	0,00	0,00	0,00
66	Charges financières	0,00	0,00	0,00
67	Charges exceptionnelles	0,00	0,00	0,00
68	Dot. aux amortissements et provisions	0,00	0,00	0,00
	Restes à réaliser – reports	0,00	0,00	0,00
	<b>RECETTES (2)</b>	114 860,00	114 860,00	114 860,00
	Recettes de l'exercice	114 860,00	114 860,00	114 860,00
013	Atténuations de charges	0,00	0,00	0,00
042	Opérat° ordre transfert entre sections	0,00	0,00	0,00
043	Opérat° ordre intérieur de la section	0,00	0,00	0,00
70	Produits des services, du domaine, vente	0,00	0,00	0,00
73	Impôts et taxes	0,00	0,00	0,00
74	Dotations et participations	0,00	81 860,00	81 860,00
75	Autres produits de gestion courante	0,00	33 000,00	33 000,00
76	Produits financiers	0,00	0,00	0,00
77	Produits exceptionnels	0,00	0,00	0,00
78	Reprise sur amortissements et provisions	0,00	0,00	0,00
	Restes à réaliser – reports	0,00	0,00	0,00
	<b>SOLDE (2)</b>	-704 342,00	-758 700,00	-1 463 042,00

**COMMUNAUTE URBAINE DUNKERQUE - BUDGET COMMUNAUTAIRE - BP - 2020**

(1)	Libellé	Sous-fonction 51				Sous-fonction 52			
		510 Services communs	511 Dispensaires, autres établissements sanitaires	512 Actions de prévention sanitaire	520 Services communs	521 Services à caractère social handicapés	522 Act° pour l'enfance et l'adolescence	523 Act° pour personnes en difficulté	524 Autres services
	<b>DEPENSES (2)</b>								
	Dépenses de l'exercice	0,00	36 000,00	668 342,00	166 800,00	15 975,00	0,00	478 300,00	212 485,00
011	Charges à caractère général	0,00	36 000,00	668 342,00	166 800,00	15 975,00	0,00	478 300,00	212 485,00
012	Charges de personnel, frais assimilés	0,00	0,00	11 242,00	0,00	0,00	0,00	134 800,00	174 985,00
014	Atténuations de produits	0,00	0,00	0,00	0,00	0,00	0,00	0,00	0,00
022	Dépenses imprévues	0,00	0,00	0,00	0,00	0,00	0,00	0,00	0,00
023	Virement à la section d'investissement	0,00	0,00	0,00	0,00	0,00	0,00	0,00	0,00
042	Opérat° ordre transfert entre sections	0,00	0,00	0,00	0,00	0,00	0,00	0,00	0,00
043	Opérat° ordre intérieur de la section	0,00	0,00	0,00	0,00	0,00	0,00	0,00	0,00
65	Autres charges de gestion courante	0,00	36 000,00	657 100,00	166 800,00	15 975,00	0,00	343 500,00	37 500,00
656	Frais fonctionnement des groupes d'élus	0,00	0,00	0,00	0,00	0,00	0,00	0,00	0,00
66	Charges financières	0,00	0,00	0,00	0,00	0,00	0,00	0,00	0,00
67	Charges exceptionnelles	0,00	0,00	0,00	0,00	0,00	0,00	0,00	0,00
68	Dot. aux amortissements et provisions	0,00	0,00	0,00	0,00	0,00	0,00	0,00	0,00
	Restes à réaliser – reports	0,00	0,00	0,00	0,00	0,00	0,00	0,00	0,00
	<b>RECETTES (2)</b>								
	Recettes de l'exercice	0,00	0,00	0,00	0,00	0,00	0,00	6 860,00	108 000,00
013	Atténuations de charges	0,00	0,00	0,00	0,00	0,00	0,00	0,00	0,00
042	Opérat° ordre transfert entre sections	0,00	0,00	0,00	0,00	0,00	0,00	0,00	0,00
043	Opérat° ordre intérieur de la section	0,00	0,00	0,00	0,00	0,00	0,00	0,00	0,00
70	Produits des services, du domaine, vente	0,00	0,00	0,00	0,00	0,00	0,00	0,00	0,00
73	Impôts et taxes	0,00	0,00	0,00	0,00	0,00	0,00	0,00	0,00
74	Dotations et participations	0,00	0,00	0,00	0,00	0,00	0,00	6 860,00	75 000,00
75	Autres produits de gestion courante	0,00	0,00	0,00	0,00	0,00	0,00	0,00	33 000,00
76	Produits financiers	0,00	0,00	0,00	0,00	0,00	0,00	0,00	0,00
77	Produits exceptionnels	0,00	0,00	0,00	0,00	0,00	0,00	0,00	0,00
78	Reprise sur amortissements et provisions	0,00	0,00	0,00	0,00	0,00	0,00	0,00	0,00
	Restes à réaliser – reports	0,00	0,00	0,00	0,00	0,00	0,00	0,00	0,00
	<b>SOLDE (2)</b>								
		0,00	-36 000,00	-668 342,00	-166 800,00	-15 975,00	0,00	-471 440,00	-104 485,00

(1) Pour le croisement par nature, le détail est fait selon le niveau de vote choisi par l'assemblée délibérante (chapitre, article ou article spécialisé).

(2) Le solde correspond à la différence entre les recettes et les dépenses. Les dépenses et les recettes correspondent à la somme des dépenses et des recettes de l'exercice ainsi que des restes à réaliser et des reports (lignes budgétaires 001 et 002). Les lignes reports 001 et 002 apparaissent à la colonne 01-Non ventilables.

## IV – ANNEXES

IV

ELEMENTS DU BILAN  
PRESENTATION CROISEE PAR FONCTION – DETAIL FONCTIONNEMENT

A1.1

## FONCTION 6 – Famille

(1)	Libellé	60 Services communs	61 Services en faveur des personnes âgées	62 Actions en faveur de la maternité	63 Aides à la famille	64 Crèches et garderies	Total
	<b>DEPENSES (2)</b>	0,00	0,00	0,00	0,00	88 200,00	88 200,00
	Dépenses de l'exercice	0,00	0,00	0,00	0,00	88 200,00	88 200,00
011	Charges à caractère général	0,00	0,00	0,00	0,00	0,00	0,00
012	Charges de personnel, frais assimilés	0,00	0,00	0,00	0,00	0,00	0,00
014	Atténuations de produits	0,00	0,00	0,00	0,00	0,00	0,00
022	Dépenses imprévues	0,00	0,00	0,00	0,00	0,00	0,00
023	Virement à la section d'investissement	0,00	0,00	0,00	0,00	0,00	0,00
042	Opérai° ordre transfert entre sections	0,00	0,00	0,00	0,00	0,00	0,00
043	Opérai° ordre intérieur de la section	0,00	0,00	0,00	0,00	0,00	0,00
65	Autres charges de gestion courante	0,00	0,00	0,00	0,00	88 200,00	88 200,00
656	Frais fonctionnement des groupes d'élus	0,00	0,00	0,00	0,00	0,00	0,00
66	Charges financières	0,00	0,00	0,00	0,00	0,00	0,00
67	Charges exceptionnelles	0,00	0,00	0,00	0,00	0,00	0,00
68	Dot. aux amortissements et provisions	0,00	0,00	0,00	0,00	0,00	0,00
	Restes à réaliser – reports	0,00	0,00	0,00	0,00	0,00	0,00
	<b>RECETTES (2)</b>	0,00	0,00	0,00	0,00	0,00	0,00
	Recettes de l'exercice	0,00	0,00	0,00	0,00	0,00	0,00
013	Atténuations de charges	0,00	0,00	0,00	0,00	0,00	0,00
042	Opérai° ordre transfert entre sections	0,00	0,00	0,00	0,00	0,00	0,00
043	Opérai° ordre intérieur de la section	0,00	0,00	0,00	0,00	0,00	0,00
70	Produits des services, du domaine, vente	0,00	0,00	0,00	0,00	0,00	0,00
73	Impôts et taxes	0,00	0,00	0,00	0,00	0,00	0,00
74	Dotations et participations	0,00	0,00	0,00	0,00	0,00	0,00
75	Autres produits de gestion courante	0,00	0,00	0,00	0,00	0,00	0,00
76	Produits financiers	0,00	0,00	0,00	0,00	0,00	0,00
77	Produits exceptionnels	0,00	0,00	0,00	0,00	0,00	0,00
78	Reprise sur amortissements et provisions	0,00	0,00	0,00	0,00	0,00	0,00
	Restes à réaliser – reports	0,00	0,00	0,00	0,00	0,00	0,00

**COMMUNAUTE URBAINE DUNKERQUE - BUDGET COMMUNAUTAIRE - BP - 2020**

(1)	Libellé	60 Services communs	61 Services en faveur des personnes âgées	62 Actions en faveur de la maternité	63 Aides à la famille	64 Crèches et garderies	Total
	<b>SOLDE (2)</b>	0,00	0,00	0,00	0,00	-88 200,00	-88 200,00

(1) Pour le croisement par nature, le détail est fait selon le niveau de vote choisi par l'assemblée délibérante (chapitre, article ou article spécialisé).

(2) Le solde correspond à la différence entre les recettes et les dépenses. Les dépenses et les recettes correspondent à la somme des dépenses et des recettes de l'exercice ainsi que des restes à réaliser et des reports (lignes budgétaires 001 et 002). Les lignes reports 001 et 002 apparaissent à la colonne 01-Non ventilables.



## IV – ANNEXES

IV

ELEMENTS DU BILAN  
PRESENTATION CROISEE PAR FONCTION – DETAIL FONCTIONNEMENT

A1.1

## FONCTION 7 – Logement

(1)	Libellé	70 Services communs	71 Parc privé de la ville	72 Aide au secteur locatif	73 Aides à l'accession à la propriété	Total
	<b>DEPENSES (2)</b>	395 310,00	0,00	157 900,00	0,00	553 210,00
	Dépenses de l'exercice	395 310,00	0,00	157 900,00	0,00	553 210,00
011	Charges à caractère général	279 030,00	0,00	142 900,00	0,00	421 930,00
012	Charges de personnel, frais assimilés	0,00	0,00	0,00	0,00	0,00
014	Atténuations de produits	0,00	0,00	0,00	0,00	0,00
022	Dépenses imprévues	0,00	0,00	0,00	0,00	0,00
023	Virement à la section d'investissement	0,00	0,00	0,00	0,00	0,00
042	Opérat° ordre transfert entre sections	0,00	0,00	0,00	0,00	0,00
043	Opérat° ordre intérieur de la section	0,00	0,00	0,00	0,00	0,00
65	Autres charges de gestion courante	107 280,00	0,00	15 000,00	0,00	122 280,00
656	Frais fonctionnement des groupes d'élus	0,00	0,00	0,00	0,00	0,00
66	Charges financières	0,00	0,00	0,00	0,00	0,00
67	Charges exceptionnelles	9 000,00	0,00	0,00	0,00	9 000,00
68	Dot. aux amortissements et provisions	0,00	0,00	0,00	0,00	0,00
	Restes à réaliser – reports	0,00	0,00	0,00	0,00	0,00
	<b>RECETTES (2)</b>	0,00	0,00	0,00	0,00	0,00
	Recettes de l'exercice	0,00	0,00	0,00	0,00	0,00
013	Atténuations de charges	0,00	0,00	0,00	0,00	0,00
042	Opérat° ordre transfert entre sections	0,00	0,00	0,00	0,00	0,00
043	Opérat° ordre intérieur de la section	0,00	0,00	0,00	0,00	0,00
70	Produits des services, du domaine, vente	0,00	0,00	0,00	0,00	0,00
73	Impôts et taxes	0,00	0,00	0,00	0,00	0,00
74	Dotations et participations	0,00	0,00	0,00	0,00	0,00
75	Autres produits de gestion courante	0,00	0,00	0,00	0,00	0,00
76	Produits financiers	0,00	0,00	0,00	0,00	0,00
77	Produits exceptionnels	0,00	0,00	0,00	0,00	0,00
78	Reprise sur amortissements et provisions	0,00	0,00	0,00	0,00	0,00
	Restes à réaliser – reports	0,00	0,00	0,00	0,00	0,00
	<b>SOLDE (2)</b>	-395 310,00	0,00	-157 900,00	0,00	-553 210,00

(1) Pour le croisement par nature, le détail est fait selon le niveau de vote choisi par l'assemblée délibérante (chapitre, article ou article spécialisé).

(2) Le solde correspond à la différence entre les recettes et les dépenses. Les dépenses et les recettes de l'exercice ainsi que des restes à réaliser et des reports (lignes budgétaires 001 et 002). Les lignes reports 001 et 002 apparaissent à la colonne 01-Non ventilables.

## IV – ANNEXES

IV

ELEMENTS DU BILAN  
PRESENTATION CROISEE PAR FONCTION – DETAIL FONCTIONNEMENT

A1.1

## FONCTION 8 – Aménagement et services urbains, environnement

(1)	Libellé	81 Services urbains	82 Aménagement urbain	83 Environnement	Total
	<b>DEPENSES (2)</b>				
	Dépenses de l'exercice	30 549 462,48	12 548 668,00	1 377 980,00	44 476 110,48
011	Charges à caractère général	30 549 462,48	12 548 668,00	1 377 980,00	44 476 110,48
012	Charges de personnel, frais assimilés	3 199 490,00	3 828 574,00	510 789,00	7 538 853,00
014	Atténuations de produits	0,00	6 437 008,00	0,00	6 437 008,00
022	Dépenses imprévues	0,00	0,00	0,00	0,00
023	Virement à la section d'investissement	0,00	0,00	0,00	0,00
042	Opérat° ordre transfert entre sections	0,00	0,00	0,00	0,00
043	Opérat° ordre intérieur de la section	0,00	0,00	0,00	0,00
65	Autres charges de gestion courante	27 349 972,48	2 283 086,00	864 191,00	30 497 249,48
656	Frais fonctionnement des groupes d'élus	0,00	0,00	0,00	0,00
66	Charges financières	0,00	0,00	0,00	0,00
67	Charges exceptionnelles	0,00	0,00	3 000,00	3 000,00
68	Dot. aux amortissements et provisions	0,00	0,00	0,00	0,00
	Restes à réaliser – reports	0,00	0,00	0,00	0,00
	<b>RECETTES (2)</b>				
	Recettes de l'exercice	0,00	413 800,00	0,00	413 800,00
013	Atténuations de charges	0,00	413 800,00	0,00	413 800,00
042	Opérat° ordre transfert entre sections	0,00	7 450,00	0,00	7 450,00
043	Opérat° ordre intérieur de la section	0,00	0,00	0,00	0,00
70	Produits des services, du domaine, vente	0,00	206 000,00	0,00	206 000,00
73	Impôts et taxes	0,00	0,00	0,00	0,00
74	Dotations et participations	0,00	100 000,00	0,00	100 000,00
75	Autres produits de gestion courante	0,00	100 000,00	0,00	100 000,00
76	Produits financiers	0,00	0,00	0,00	0,00
77	Produits exceptionnels	0,00	350,00	0,00	350,00
78	Reprise sur amortissements et provisions	0,00	0,00	0,00	0,00
	Restes à réaliser – reports	0,00	0,00	0,00	0,00
	<b>SOLDE (2)</b>	-30 549 462,48	-12 134 868,00	-1 377 980,00	-44 062 310,48

(1)	Libellé	Sous-fonction 81						
		810 Services communs	811 Eau et assainissement	812 Collecte et traitement ordures ménagères	813 Propreté urbaine	814 Eclairage public	815 Transports urbains	816 Autres réseaux et services divers
	<b>DEPENSES (2)</b>							
	Dépenses de l'exercice	0,00	3 195 490,00	1 231 757,00	20 000,00	0,00	26 102 215,48	0,00
011	Charges à caractère général	0,00	3 195 490,00	1 231 757,00	20 000,00	0,00	26 102 215,48	0,00
012	Charges de personnel, frais assimilés	0,00	3 179 490,00	0,00	20 000,00	0,00	0,00	0,00
014	Atténuations de produits	0,00	0,00	0,00	0,00	0,00	0,00	0,00
022	Dépenses imprévues	0,00	0,00	0,00	0,00	0,00	0,00	0,00
023	Virement à la section d'investissement	0,00	0,00	0,00	0,00	0,00	0,00	0,00
042	Opérait° ordre transfert entre sections	0,00	0,00	0,00	0,00	0,00	0,00	0,00
043	Opérait° ordre intérieur de la section	0,00	0,00	0,00	0,00	0,00	0,00	0,00
65	Autres charges de gestion courante	0,00	16 000,00	1 231 757,00	0,00	0,00	26 102 215,48	0,00
656	Frais fonctionnement des groupes d'élus	0,00	0,00	0,00	0,00	0,00	0,00	0,00
66	Charges financières	0,00	0,00	0,00	0,00	0,00	0,00	0,00
67	Charges exceptionnelles	0,00	0,00	0,00	0,00	0,00	0,00	0,00
68	Dot. aux amortissements et provisions	0,00	0,00	0,00	0,00	0,00	0,00	0,00
	Restes à réaliser - reports	0,00	0,00	0,00	0,00	0,00	0,00	0,00
	<b>RECETTES (2)</b>							
	Recettes de l'exercice	0,00	0,00	0,00	0,00	0,00	0,00	0,00
013	Atténuations de charges	0,00	0,00	0,00	0,00	0,00	0,00	0,00
042	Opérait° ordre transfert entre sections	0,00	0,00	0,00	0,00	0,00	0,00	0,00
043	Opérait° ordre intérieur de la section	0,00	0,00	0,00	0,00	0,00	0,00	0,00
70	Produits des services, du domaine, vente	0,00	0,00	0,00	0,00	0,00	0,00	0,00
73	Impôts et taxes	0,00	0,00	0,00	0,00	0,00	0,00	0,00
74	Dotations et participations	0,00	0,00	0,00	0,00	0,00	0,00	0,00
75	Autres produits de gestion courante	0,00	0,00	0,00	0,00	0,00	0,00	0,00
76	Produits financiers	0,00	0,00	0,00	0,00	0,00	0,00	0,00

**COMMUNAUTE URBAINE DUNKERQUE - BUDGET COMMUNAUTAIRE - BP - 2020**

(1)	Libellé	Sous-fonction 81						
		810 Services communs	811 Eau et assainissement	812 Collecte et traitement ordures ménagères	813 Propreté urbaine	814 Eclairage public	815 Transports urbains	816 Autres réseaux et services divers
77	Produits exceptionnels	0,00	0,00	0,00	0,00	0,00	0,00	0,00
78	Reprise sur amortissements et provisions	0,00	0,00	0,00	0,00	0,00	0,00	0,00
	Restes à réaliser – reports	0,00	0,00	0,00	0,00	0,00	0,00	0,00
	<b>SOLDE (2)</b>	0,00	-3 195 490,00	-1 231 757,00	-20 000,00	0,00	-26 102 215,48	0,00

(1)	Libellé	Sous-fonction 82										Sous fonction 83							
		820 Services communs	821 Equipements de voirie	822 Voirie communale et routes	823 Espaces verts urbains	824 Autres opérations d'aménagement urbain	830 Services communs	831 Aménagement des eaux	832 Act° spécif. lutte contre la pollution	833 Préservation du milieu naturel	820	821	822	823	824	830	831	832	833
	<b>DEPENSES (2)</b>	0,00	2 386 656,00	3 632 290,00	3 325 312,00	3 204 410,00	892 511,00	0,00	434 958,00	50 511,00	0,00	0,00	0,00	0,00	0,00	0,00	0,00	0,00	0,00
	Dépenses de l'exercice	0,00	2 386 656,00	3 632 290,00	3 325 312,00	3 204 410,00	892 511,00	0,00	434 958,00	50 511,00	0,00	0,00	0,00	0,00	0,00	0,00	0,00	0,00	0,00
011	Charges à caractère général	0,00	663 010,00	1 888 602,00	350 638,00	926 324,00	181 771,00	0,00	310 348,00	18 670,00	0,00	0,00	0,00	0,00	0,00	0,00	0,00	0,00	0,00
012	Charges de personnel, frais assimilés	0,00	1 723 646,00	1 738 688,00	2 974 674,00	0,00	0,00	0,00	0,00	0,00	0,00	0,00	0,00	0,00	0,00	0,00	0,00	0,00	0,00
014	Atténuations de produits	0,00	0,00	0,00	0,00	0,00	0,00	0,00	0,00	0,00	0,00	0,00	0,00	0,00	0,00	0,00	0,00	0,00	0,00
022	Dépenses imprévues	0,00	0,00	0,00	0,00	0,00	0,00	0,00	0,00	0,00	0,00	0,00	0,00	0,00	0,00	0,00	0,00	0,00	0,00
023	Virement à la section d'investissement	0,00	0,00	0,00	0,00	0,00	0,00	0,00	0,00	0,00	0,00	0,00	0,00	0,00	0,00	0,00	0,00	0,00	0,00
042	Opérat° ordre transfert entre sections	0,00	0,00	0,00	0,00	0,00	0,00	0,00	0,00	0,00	0,00	0,00	0,00	0,00	0,00	0,00	0,00	0,00	0,00
043	Opérat° ordre intérieur de la section	0,00	0,00	0,00	0,00	0,00	0,00	0,00	0,00	0,00	0,00	0,00	0,00	0,00	0,00	0,00	0,00	0,00	0,00
65	Autres charges de gestion courante	0,00	0,00	5 000,00	0,00	2 278 086,00	707 740,00	0,00	124 610,00	31 841,00	0,00	0,00	0,00	0,00	0,00	0,00	0,00	0,00	0,00
656	Frais fonctionnement des groupes d'élus	0,00	0,00	0,00	0,00	0,00	0,00	0,00	0,00	0,00	0,00	0,00	0,00	0,00	0,00	0,00	0,00	0,00	0,00
66	Charges financières	0,00	0,00	0,00	0,00	0,00	0,00	0,00	0,00	0,00	0,00	0,00	0,00	0,00	0,00	0,00	0,00	0,00	0,00
67	Charges exceptionnelles	0,00	0,00	0,00	0,00	0,00	0,00	0,00	0,00	0,00	0,00	0,00	0,00	0,00	0,00	0,00	0,00	0,00	0,00
68	Dot. aux amortissements et provisions	0,00	0,00	0,00	0,00	0,00	0,00	0,00	0,00	0,00	0,00	0,00	0,00	0,00	0,00	0,00	0,00	0,00	0,00
	Restes à réaliser – reports	0,00	0,00	0,00	0,00	0,00	0,00	0,00	0,00	0,00	0,00	0,00	0,00	0,00	0,00	0,00	0,00	0,00	0,00
	<b>RECETTES (2)</b>	0,00	107 000,00	200 800,00	6 000,00	100 000,00	0,00	0,00	0,00	0,00	0,00	0,00	0,00	0,00	0,00	0,00	0,00	0,00	0,00
	Recettes de l'exercice	0,00	107 000,00	200 800,00	6 000,00	100 000,00	0,00	0,00	0,00	0,00	0,00	0,00	0,00	0,00	0,00	0,00	0,00	0,00	0,00
013	Atténuations de charges	0,00	1 000,00	450,00	6 000,00	0,00	0,00	0,00	0,00	0,00	0,00	0,00	0,00	0,00	0,00	0,00	0,00	0,00	0,00
042	Opérat° ordre transfert entre sections	0,00	0,00	0,00	0,00	0,00	0,00	0,00	0,00	0,00	0,00	0,00	0,00	0,00	0,00	0,00	0,00	0,00	0,00
043	Opérat° ordre intérieur de la section	0,00	0,00	0,00	0,00	0,00	0,00	0,00	0,00	0,00	0,00	0,00	0,00	0,00	0,00	0,00	0,00	0,00	0,00
70	Produits des services, du domaine, vente	0,00	6 000,00	200 000,00	0,00	0,00	0,00	0,00	0,00	0,00	0,00	0,00	0,00	0,00	0,00	0,00	0,00	0,00	0,00

**COMMUNAUTE URBAINE DUNKERQUE - BUDGET COMMUNAUTAIRE - BP - 2020**

(1)	Libellé	Sous-fonction 82						Sous fonction 83					
		820 Services communs	821 Equipements de voirie	822 Voirie communale et routes	823 Espaces verts urbains	824 Autres opérations d'aménagement urbain	830 Services communs	831 Aménagement des eaux	832 Act° spécif. lutte contre la pollution	833 Préservation du milieu naturel			
73	Impôts et taxes	0,00	0,00	0,00	0,00	0,00	0,00	0,00	0,00	0,00	0,00	0,00	
74	Dotations et participations	0,00	100 000,00	0,00	0,00	0,00	0,00	0,00	0,00	0,00	0,00	0,00	0,00
75	Autres produits de gestion courante	0,00	0,00	0,00	0,00	100 000,00	0,00	0,00	0,00	0,00	0,00	0,00	0,00
76	Produits financiers	0,00	0,00	0,00	0,00	0,00	0,00	0,00	0,00	0,00	0,00	0,00	0,00
77	Produits exceptionnels	0,00	0,00	350,00	0,00	0,00	0,00	0,00	0,00	0,00	0,00	0,00	0,00
78	Reprise sur amortissements et provisions	0,00	0,00	0,00	0,00	0,00	0,00	0,00	0,00	0,00	0,00	0,00	0,00
	Restes à réaliser – reports	0,00	0,00	0,00	0,00	0,00	0,00	0,00	0,00	0,00	0,00	0,00	0,00
	<b>SOLDE (2)</b>	0,00	-2 279 656,00	-3 431 490,00	-3 319 312,00	-3 104 410,00	-892 511,00	0,00	-434 958,00	0,00	-50 511,00		

(1) Pour le croisement par nature, le détail est fait selon le niveau de vote choisi par l'assemblée délibérante (chapitre, article ou article spécialisé).

(2) Le solde correspond à la différence entre les recettes et les dépenses. Les dépenses et les recettes correspondent à la somme des dépenses et des recettes de l'exercice ainsi que des restes à réaliser et des reports (lignes budgétaires 001 et 002). Les lignes reports 001 et 002 apparaissent à la colonne 01-Non ventilables.

## IV – ANNEXES

IV

ELEMENTS DU BILAN  
PRESENTATION CROISEE PAR FONCTION – DETAIL FONCTIONNEMENT

A1.1

## FONCTION 9 – Action économique

(1)	Libellé	90 Interventions économiques	91 Foire et marchés	92 Aides à l'agriculture et aux industries	93 Aides à l'énergie, indus. manufact., BTP	94 Aides commerce et services marchands	95 Aides au tourisme	96 Aides aux services publics	Total
	<b>DEPENSES (2)</b>								
	Dépenses de l'exercice	2 246 717,00	0,00	195 000,00	811 969,00	0,00	6 984 750,00	0,00	10 238 436,00
	Charges à caractère général	2 246 717,00	0,00	195 000,00	811 969,00	0,00	6 984 750,00	0,00	10 238 436,00
011	Charges de personnel, frais assimilés	881 167,00	0,00	105 000,00	711 969,00	0,00	2 208 291,00	0,00	3 906 427,00
012	Charges de personnel, frais assimilés	0,00	0,00	0,00	0,00	0,00	30 000,00	0,00	30 000,00
014	Atténuations de produits	0,00	0,00	0,00	0,00	0,00	0,00	0,00	0,00
022	Dépenses imprévues	0,00	0,00	0,00	0,00	0,00	0,00	0,00	0,00
023	Virement à la section d'investissement	0,00	0,00	0,00	0,00	0,00	0,00	0,00	0,00
042	Opérat° ordre transfert entre sections	0,00	0,00	0,00	0,00	0,00	0,00	0,00	0,00
043	Opérat° ordre intérieur de la section	0,00	0,00	0,00	0,00	0,00	0,00	0,00	0,00
65	Autres charges de gestion courante	1 365 550,00	0,00	90 000,00	100 000,00	0,00	4 745 459,00	0,00	6 301 009,00
656	Frais fonctionnement des groupes d'élus	0,00	0,00	0,00	0,00	0,00	0,00	0,00	0,00
66	Charges financières	0,00	0,00	0,00	0,00	0,00	0,00	0,00	0,00
67	Charges exceptionnelles	0,00	0,00	0,00	0,00	0,00	1 000,00	0,00	1 000,00
68	Dot. aux amortissements et provisions	0,00	0,00	0,00	0,00	0,00	0,00	0,00	0,00
	Restes à réaliser – reports	0,00	0,00	0,00	0,00	0,00	0,00	0,00	0,00
	<b>RECETTES (2)</b>								
	Recettes de l'exercice	213 750,00	0,00	0,00	600 000,00	0,00	27 000,00	0,00	840 750,00
	Atténuations de charges	213 750,00	0,00	0,00	600 000,00	0,00	27 000,00	0,00	840 750,00
013	Atténuations de charges	0,00	0,00	0,00	0,00	0,00	0,00	0,00	0,00
042	Opérat° ordre transfert entre sections	0,00	0,00	0,00	0,00	0,00	0,00	0,00	0,00
043	Opérat° ordre intérieur de la section	0,00	0,00	0,00	0,00	0,00	0,00	0,00	0,00
70	Produits des services, du domaine, vente	0,00	0,00	0,00	100 000,00	0,00	0,00	0,00	100 000,00

COMMUNAUTE URBAINE DUNKERQUE - BUDGET COMMUNAUTAIRE - BP - 2020

(1)	Libellé	90 Interventions économiques	91 Foire et marchés	92 Aides à l'agriculture et aux industries	93 Aides à l'énergie, indus. manufact., BTP	94 Aides commerce et services marchands	95 Aides au tourisme	96 Aides aux services publics	Total
73	Impôts et taxes	0,00	0,00	0,00	0,00	0,00	0,00	0,00	0,00
74	Dotations et participations	183 750,00	0,00	0,00	0,00	0,00	0,00	0,00	183 750,00
75	Autres produits de gestion courante	30 000,00	0,00	0,00	500 000,00	0,00	27 000,00	0,00	557 000,00
76	Produits financiers	0,00	0,00	0,00	0,00	0,00	0,00	0,00	0,00
77	Produits exceptionnels	0,00	0,00	0,00	0,00	0,00	0,00	0,00	0,00
78	Reprise sur amortissements et provisions	0,00	0,00	0,00	0,00	0,00	0,00	0,00	0,00
	Restes à réaliser – reports	0,00	0,00	0,00	0,00	0,00	0,00	0,00	0,00
	<b>SOLDE (2)</b>	<b>-2 032 967,00</b>	<b>0,00</b>	<b>-195 000,00</b>	<b>-211 969,00</b>	<b>0,00</b>	<b>-6 957 750,00</b>	<b>0,00</b>	<b>-9 397 686,00</b>

(1) Pour le croisement par nature, le détail est fait selon le niveau de vote choisi par l'assemblée délibérante (chapitre, article ou article spécialisé).

(2) Le solde correspond à la différence entre les recettes et les dépenses. Les dépenses et les recettes correspondent à la somme des dépenses et des recettes de l'exercice ainsi que des restes à réaliser et des reports (lignes budgétaires 001 et 002). Les lignes reports 001 et 002 apparaissent à la colonne 01-Non ventilables.



<b>IV – ANNEXES</b>	<b>IV</b>
<b>ELEMENTS DU BILAN PRESENTATION CROISEE PAR FONCTION – DETAIL INVESTISSEMENT</b>	<b>A1.2</b>

### FONCTION 0 – Services généraux des administrations publiques locales

(1)	Libellé	01 Opérations non ventilables	02 Administration générale	03 Justice	04 Coopérat° décentralisée, act° européen.	Total
	<b>DEPENSES (2)</b>	69 727 426,00	15 655 209,74	0,00	0,00	85 382 635,74
	Dépenses de l'exercice	69 727 426,00	15 655 209,74	0,00	0,00	85 382 635,74
010	Stocks	0,00	0,00	0,00	0,00	0,00
020	Dépenses imprévues	0,00	0,00	0,00	0,00	0,00
040	Opérat° ordre transfert entre sections	0,00	0,00	0,00	0,00	0,00
041	Opérations patrimoniales	666 667,00	0,00	0,00	0,00	666 667,00
10	Dotations, fonds divers et réserves	0,00	0,00	0,00	0,00	0,00
13	Subventions d'investissement	0,00	0,00	0,00	0,00	0,00
16	Emprunts et dettes assimilées	68 910 759,00	0,00	0,00	0,00	68 910 759,00
18	Compte de liaison : affectat° (BA,régie)	0,00	0,00	0,00	0,00	0,00
20	Immobilisations incorporelles	0,00	2 087 250,64	0,00	0,00	2 087 250,64
204	Subventions d'équipement versées	150 000,00	2 984 756,95	0,00	0,00	3 134 756,95
21	Immobilisations corporelles	0,00	3 769 173,28	0,00	0,00	3 769 173,28
22	Immobilisations reçues en affectation	0,00	0,00	0,00	0,00	0,00
23	Immobilisations en cours	0,00	5 489 028,87	0,00	0,00	5 489 028,87
26	Participat° et créances rattachées	0,00	0,00	0,00	0,00	0,00
27	Autres immobilisations financières	0,00	1 325 000,00	0,00	0,00	1 325 000,00
	Opérations d'équipement	0,00	0,00	0,00	0,00	0,00
	Opérations pour compte de tiers	0,00	0,00	0,00	0,00	0,00
	Restes à réaliser – reports	0,00	0,00	0,00	0,00	0,00
	<b>RECETTES (2)</b>	166 238 313,82	2 949 224,00	0,00	0,00	169 187 537,82
	Recettes de l'exercice	166 238 313,82	2 949 224,00	0,00	0,00	169 187 537,82
010	Stocks	0,00	0,00	0,00	0,00	0,00
021	Virement de la sect° de fonctionnement	2 679 183,90	0,00	0,00	0,00	2 679 183,90
024	Produits des cessions d'immobilisations	0,00	0,00	0,00	0,00	0,00

COMMUNAUTÉ URBAINE DUNKERQUE - BUDGET COMMUNAUTAIRE - BP - 2020

(1)	Libellé	01 Opérations non ventilables	02 Administration générale	03 Justice	04 Coopérat° décentralisée, act° européen.	Total
040	Opérat° ordre transfert entre sections	12 269 061,92	0,00	0,00	0,00	12 269 061,92
041	Opérations patrimoniales	666 667,00	0,00	0,00	0,00	666 667,00
10	Dotations, fonds divers et réserves	7 300 000,00	0,00	0,00	0,00	7 300 000,00
13	Subventions d'investissement	0,00	312 979,00	0,00	0,00	312 979,00
16	Emprunts et dettes assimilées	143 323 401,00	0,00	0,00	0,00	143 323 401,00
18	Compte de liaison : affectat° (BA,régie)	0,00	0,00	0,00	0,00	0,00
20	Immobilisations incorporelles	0,00	0,00	0,00	0,00	0,00
204	Subventions d'équipement versées	0,00	0,00	0,00	0,00	0,00
21	Immobilisations corporelles	0,00	0,00	0,00	0,00	0,00
22	Immobilisations reçues en affectation	0,00	0,00	0,00	0,00	0,00
23	Immobilisations en cours	0,00	0,00	0,00	0,00	0,00
26	Participat° et créances rattachées	0,00	0,00	0,00	0,00	0,00
27	Autres immobilisations financières	0,00	2 636 245,00	0,00	0,00	2 636 245,00
Opérations pour compte de tiers		0,00	0,00	0,00	0,00	0,00
Restes à réaliser – reports		0,00	0,00	0,00	0,00	0,00
<b>SOLDE (2)</b>		96 510 887,82	-12 705 985,74	0,00	0,00	83 804 902,08

(1)	Libellé	Sous-fonction 02						Sous-fonction 04		
		020 Administrat° générale collectivité	021 Assemblée locale	022 Administration générale de l'état	023 Information, communication, publicité	024 Fêtes et cérémonies	025 Aides aux assoc. (non classées ailleurs)	026 Cimetières et pompes funèbres	041 Subvention globale	048 Autres act° de coopérat° décentralisée
<b>DEPENSES (2)</b>										
	Dépenses de l'exercice	11 626 453,86	0,00	0,00	2 368 827,98	122 000,00	0,00	1 537 927,90	0,00	0,00
	Stocks	11 626 453,86	0,00	0,00	2 368 827,98	122 000,00	0,00	1 537 927,90	0,00	0,00
010	Dépenses imprévues	0,00	0,00	0,00	0,00	0,00	0,00	0,00	0,00	0,00
040	Opérat° ordre transfert entre sections	0,00	0,00	0,00	0,00	0,00	0,00	0,00	0,00	0,00
041	Opérations patrimoniales	0,00	0,00	0,00	0,00	0,00	0,00	0,00	0,00	0,00
10	Dotations, fonds divers et réserves	0,00	0,00	0,00	0,00	0,00	0,00	0,00	0,00	0,00
13	Subventions d'investissement	0,00	0,00	0,00	0,00	0,00	0,00	0,00	0,00	0,00

COMMUNAUTÉ URBAINE DUNKERQUE - BUDGET COMMUNAUTAIRE - BP - 2020

(1)	Libellé	Sous-fonction 02										Sous-fonction 04		
		020 Administrat° générale collectivité	021 Assemblée locale	022 Administration générale de l'état	023 Information, communication, publicité	024 Fêtes et cérémonies	025 Aides aux assoc. (non classées ailleurs)	026 Cimetières et pompes funèbres	041 Subvention globale	048 Autres act° de coopérat° décentralisée				
16	Emprunts et dettes assimilées	0,00	0,00	0,00	0,00	0,00	0,00	0,00	0,00	0,00	0,00	0,00	0,00	0,00
18	Compte de liaison : affectat° (BA,régie)	0,00	0,00	0,00	0,00	0,00	0,00	0,00	0,00	0,00	0,00	0,00	0,00	0,00
20	Immobilisations incorporelles	1 939 250,64	0,00	0,00	40 000,00	0,00	0,00	0,00	0,00	0,00	108 000,00	0,00	0,00	0,00
204	Subventions d'équipement versées	2 884 756,95	0,00	0,00	100 000,00	0,00	0,00	0,00	0,00	0,00	0,00	0,00	0,00	0,00
21	Immobilisations corporelles	3 582 565,78	0,00	0,00	0,00	122 000,00	0,00	0,00	0,00	0,00	64 607,50	0,00	0,00	0,00
22	Immobilisations reçues en affectation	0,00	0,00	0,00	0,00	0,00	0,00	0,00	0,00	0,00	0,00	0,00	0,00	0,00
23	Immobilisations en cours	1 894 880,49	0,00	0,00	2 228 827,98	0,00	0,00	0,00	0,00	0,00	1 365 320,40	0,00	0,00	0,00
26	Participat° et créances rattachées	0,00	0,00	0,00	0,00	0,00	0,00	0,00	0,00	0,00	0,00	0,00	0,00	0,00
27	Autres immobilisations financières	1 325 000,00	0,00	0,00	0,00	0,00	0,00	0,00	0,00	0,00	0,00	0,00	0,00	0,00
	Opérations d'équipement	0,00	0,00	0,00	0,00	0,00	0,00	0,00	0,00	0,00	0,00	0,00	0,00	0,00
	Opérations pour compte de tiers	0,00	0,00	0,00	0,00	0,00	0,00	0,00	0,00	0,00	0,00	0,00	0,00	0,00
	Restes à réaliser – reports	0,00	0,00	0,00	0,00	0,00	0,00	0,00	0,00	0,00	0,00	0,00	0,00	0,00
	<b>RECETTES (2)</b>	<b>2 949 224,00</b>	<b>0,00</b>	<b>0,00</b>	<b>0,00</b>	<b>0,00</b>	<b>0,00</b>	<b>0,00</b>	<b>0,00</b>	<b>0,00</b>	<b>0,00</b>	<b>0,00</b>	<b>0,00</b>	<b>0,00</b>
	Recettes de l'exercice	2 949 224,00	0,00	0,00	0,00	0,00	0,00	0,00	0,00	0,00	0,00	0,00	0,00	0,00
010	Stocks	0,00	0,00	0,00	0,00	0,00	0,00	0,00	0,00	0,00	0,00	0,00	0,00	0,00
021	Virement de la sect° de fonctionnement	0,00	0,00	0,00	0,00	0,00	0,00	0,00	0,00	0,00	0,00	0,00	0,00	0,00
024	Produits des cessions d'immobilisations	0,00	0,00	0,00	0,00	0,00	0,00	0,00	0,00	0,00	0,00	0,00	0,00	0,00
040	Opérat° ordre transfert entre sections	0,00	0,00	0,00	0,00	0,00	0,00	0,00	0,00	0,00	0,00	0,00	0,00	0,00
041	Opérations patrimoniales	0,00	0,00	0,00	0,00	0,00	0,00	0,00	0,00	0,00	0,00	0,00	0,00	0,00
10	Dotations, fonds divers et réserves	0,00	0,00	0,00	0,00	0,00	0,00	0,00	0,00	0,00	0,00	0,00	0,00	0,00
13	Subventions d'investissement	312 979,00	0,00	0,00	0,00	0,00	0,00	0,00	0,00	0,00	0,00	0,00	0,00	0,00

**COMMUNAUTÉ URBAINE DUNKERQUE - BUDGET COMMUNAUTAIRE - BP - 2020**

(1)	Libellé	Sous-fonction 02							Sous-fonction 04		
		020 Administrat° générale collectivité	021 Assemblée locale	022 Administration générale de l'état	023 Information, communication, publicité	024 Fêtes et cérémonies	025 Aides aux assoc. (non classées ailleurs)	026 Cimetières et pompes funèbres	041 Subvention globale	048 Autres act° de coopérat° décentralisée	
16	Emprunts et dettes assimilées	0,00	0,00	0,00	0,00	0,00	0,00	0,00	0,00	0,00	0,00
18	Compte de liaison : affectat° (BA,régie)	0,00	0,00	0,00	0,00	0,00	0,00	0,00	0,00	0,00	0,00
20	Immobilisations incorporelles	0,00	0,00	0,00	0,00	0,00	0,00	0,00	0,00	0,00	0,00
204	Subventions d'équipement versées	0,00	0,00	0,00	0,00	0,00	0,00	0,00	0,00	0,00	0,00
21	Immobilisations corporelles	0,00	0,00	0,00	0,00	0,00	0,00	0,00	0,00	0,00	0,00
22	Immobilisations reçues en affectation	0,00	0,00	0,00	0,00	0,00	0,00	0,00	0,00	0,00	0,00
23	Immobilisations en cours	0,00	0,00	0,00	0,00	0,00	0,00	0,00	0,00	0,00	0,00
26	Participat° et créances rattachées	0,00	0,00	0,00	0,00	0,00	0,00	0,00	0,00	0,00	0,00
27	Autres immobilisations financières	2 636 245,00	0,00	0,00	0,00	0,00	0,00	0,00	0,00	0,00	0,00
Opérations pour compte de tiers		0,00	0,00	0,00	0,00	0,00	0,00	0,00	0,00	0,00	0,00
Restes à réaliser – reports		0,00	0,00	0,00	0,00	0,00	0,00	0,00	0,00	0,00	0,00
<b>SOLDE (2)</b>		<b>-8 677 229,86</b>	<b>0,00</b>	<b>0,00</b>	<b>-2 368 827,98</b>	<b>-122 000,00</b>	<b>0,00</b>	<b>-1 537 927,90</b>	<b>0,00</b>	<b>0,00</b>	<b>0,00</b>

(1) Pour le croisement par nature, le détail est fait selon le niveau de vote choisi par l'assemblée délibérante (chapitre, article ou article spécialisé).

(2) Le solde correspond à la différence entre les recettes et les dépenses. Les dépenses et les recettes correspondent à la somme des dépenses et des recettes de l'exercice ainsi que des restes à réaliser et des reports (lignes budgétaires 001 et 002). Les lignes reports 001 et 002 apparaissent à la colonne 01-Non ventilables.

## IV – ANNEXES

IV

ELEMENTS DU BILAN  
PRESENTATION CROISEE PAR FONCTION – DETAIL INVESTISSEMENT

A1.2

## FONCTION 1 – Sécurité et salubrité publiques

(1)	Libellé	11 Sécurité intérieure	12 Hygiène et salubrité publique	Total
	<b>DEPENSES (2)</b>			
	Dépenses de l'exercice	0,00	0,00	0,00
010	Stocks	0,00	0,00	0,00
020	Dépenses imprévues	0,00	0,00	0,00
040	<i>Opérat° ordre transfert entre sections</i>	0,00	0,00	0,00
041	<i>Opérations patrimoniales</i>	0,00	0,00	0,00
10	Dotations, fonds divers et réserves	0,00	0,00	0,00
13	Subventions d'investissement	0,00	0,00	0,00
16	Emprunts et dettes assimilées	0,00	0,00	0,00
18	Compte de liaison : affectat° (BA,régie)	0,00	0,00	0,00
20	Immobilisations incorporelles	0,00	0,00	0,00
204	Subventions d'équipement versées	0,00	0,00	0,00
21	Immobilisations corporelles	0,00	0,00	0,00
22	Immobilisations reçues en affectation	0,00	0,00	0,00
23	Immobilisations en cours	0,00	0,00	0,00
26	Participat° et créances rattachées	0,00	0,00	0,00
27	Autres immobilisations financières	0,00	0,00	0,00
	Opérations d'équipement	0,00	0,00	0,00
	Opérations pour compte de tiers	0,00	0,00	0,00
	Restes à réaliser – reports	0,00	0,00	0,00
	<b>RECETTES (2)</b>			
	Recettes de l'exercice	0,00	0,00	0,00
010	Stocks	0,00	0,00	0,00
021	<i>Virement de la sect° de fonctionnement</i>	0,00	0,00	0,00
024	Produits des cessions d'immobilisations	0,00	0,00	0,00
040	<i>Opérat° ordre transfert entre sections</i>	0,00	0,00	0,00

COMMUNAUTE URBAINE DUNKERQUE - BUDGET COMMUNAUTAIRE - BP - 2020

(1)	Libellé	11 Sécurité intérieure	12 Hygiène et salubrité publique	Total
041	Opérations patrimoniales	0,00	0,00	0,00
10	Dotations, fonds divers et réserves	0,00	0,00	0,00
13	Subventions d'investissement	0,00	0,00	0,00
16	Emprunts et dettes assimilées	0,00	0,00	0,00
18	Compte de liaison : affectat° (BA,régie)	0,00	0,00	0,00
20	Immobilisations incorporelles	0,00	0,00	0,00
204	Subventions d'équipement versées	0,00	0,00	0,00
21	Immobilisations corporelles	0,00	0,00	0,00
22	Immobilisations reçues en affectation	0,00	0,00	0,00
23	Immobilisations en cours	0,00	0,00	0,00
26	Participat° et créances rattachées	0,00	0,00	0,00
27	Autres immobilisations financières	0,00	0,00	0,00
Opérations pour compte de tiers				
Restes à réaliser - reports				
<b>SOLDE (2)</b>				
		0,00	0,00	0,00

(1)	Libellé	Sous-fonction 11				
		110 Services communs	111 Police nationale	112 Police municipale	113 Pompiers, incendies et secours	114 Autres services de protection civile
<b>DEPENSES (2)</b>						
Dépenses de l'exercice						
010	Stocks	0,00	0,00	0,00	0,00	0,00
020	Dépenses imprévues	0,00	0,00	0,00	0,00	0,00
040	Opérat° ordre transfert entre sections	0,00	0,00	0,00	0,00	0,00
041	Opérations patrimoniales	0,00	0,00	0,00	0,00	0,00
10	Dotations, fonds divers et réserves	0,00	0,00	0,00	0,00	0,00
13	Subventions d'investissement	0,00	0,00	0,00	0,00	0,00
16	Emprunts et dettes assimilées	0,00	0,00	0,00	0,00	0,00
18	Compte de liaison : affectat° (BA,régie)	0,00	0,00	0,00	0,00	0,00
20	Immobilisations incorporelles	0,00	0,00	0,00	0,00	0,00
204	Subventions d'équipement versées	0,00	0,00	0,00	0,00	0,00
21	Immobilisations corporelles	0,00	0,00	0,00	0,00	0,00

COMMUNAUTÉ URBAINE DUNKERQUE - BUDGET COMMUNAUTAIRE - BP - 2020

(1)	Libellé	Sous-fonction 11				114 Autres services de protection civile
		110 Services communs	111 Police nationale	112 Police municipale	113 Pompiers, incendies et secours	
22	Immobilisations reçues en affectation	0,00	0,00	0,00	0,00	0,00
23	Immobilisations en cours	0,00	0,00	0,00	0,00	0,00
26	Participat* et créances rattachées	0,00	0,00	0,00	0,00	0,00
27	Autres immobilisations financières	0,00	0,00	0,00	0,00	0,00
	Opérations d'équipement	0,00	0,00	0,00	0,00	0,00
	Opérations pour compte de tiers	0,00	0,00	0,00	0,00	0,00
	Restes à réaliser - reports	0,00	0,00	0,00	0,00	0,00
	<b>RECETTES (2)</b>					
	Recettes de l'exercice	0,00	0,00	0,00	0,00	0,00
010	Stocks	0,00	0,00	0,00	0,00	0,00
021	Virement de la sect* de fonctionnement	0,00	0,00	0,00	0,00	0,00
024	Produits des cessions d'immobilisations	0,00	0,00	0,00	0,00	0,00
040	Opérat* ordre transfert entre sections	0,00	0,00	0,00	0,00	0,00
041	Opérations patrimoniales	0,00	0,00	0,00	0,00	0,00
10	Dotations, fonds divers et réserves	0,00	0,00	0,00	0,00	0,00
13	Subventions d'investissement	0,00	0,00	0,00	0,00	0,00
16	Emprunts et dettes assimilées	0,00	0,00	0,00	0,00	0,00
18	Compte de liaison : affectat* (BA,régie)	0,00	0,00	0,00	0,00	0,00
20	Immobilisations incorporelles	0,00	0,00	0,00	0,00	0,00
204	Subventions d'équipement versées	0,00	0,00	0,00	0,00	0,00
21	Immobilisations corporelles	0,00	0,00	0,00	0,00	0,00
22	Immobilisations reçues en affectation	0,00	0,00	0,00	0,00	0,00
23	Immobilisations en cours	0,00	0,00	0,00	0,00	0,00
26	Participat* et créances rattachées	0,00	0,00	0,00	0,00	0,00
27	Autres immobilisations financières	0,00	0,00	0,00	0,00	0,00
	Opérations pour compte de tiers	0,00	0,00	0,00	0,00	0,00
	Restes à réaliser - reports	0,00	0,00	0,00	0,00	0,00
	<b>SOLDE (2)</b>	0,00	0,00	0,00	0,00	0,00

(1) Pour le croisement par nature, le détail est fait selon le niveau de vote choisi par l'assemblée délibérante (chapitre, article ou article spécialisé).

(2) Le solde correspond à la différence entre les recettes et les dépenses. Les dépenses et les recettes correspondent à la somme des dépenses et des recettes à réaliser et des reports (lignes budgétaires 001 et 002). Les lignes reports 001 et 002 apparaissent à la colonne 01-Non ventilables.

<b>IV – ANNEXES</b>	<b>IV</b>
<b>ELEMENTS DU BILAN PRESENTATION CROISEE PAR FONCTION – DETAIL INVESTISSEMENT</b>	<b>A1.2</b>

**FONCTION 2 – Enseignement - Formation**

(1)	Libellé	20 Services communs	21 Enseignement du premier degré	22 Enseignement du deuxième degré	23 Enseignement supérieur	24 Formation continue	25 Services annexes de l'enseignement	Total
	<b>DEPENSES (2)</b>	0,00	0,00	0,00	50 000,00	0,00	0,00	50 000,00
	Dépenses de l'exercice	0,00	0,00	0,00	50 000,00	0,00	0,00	50 000,00
010	Stocks	0,00	0,00	0,00	0,00	0,00	0,00	0,00
020	Dépenses imprévues	0,00	0,00	0,00	0,00	0,00	0,00	0,00
040	Opérat° ordre transfert entre sections	0,00	0,00	0,00	0,00	0,00	0,00	0,00
041	Opérations patrimoniales	0,00	0,00	0,00	0,00	0,00	0,00	0,00
10	Dotations, fonds divers et réserves	0,00	0,00	0,00	0,00	0,00	0,00	0,00
13	Subventions d'investissement	0,00	0,00	0,00	0,00	0,00	0,00	0,00
16	Emprunts et dettes assimilées	0,00	0,00	0,00	0,00	0,00	0,00	0,00
18	Compte de liaison : affectat° (BA,régle)	0,00	0,00	0,00	0,00	0,00	0,00	0,00
20	Immobilisations incorporelles	0,00	0,00	0,00	0,00	0,00	0,00	0,00
204	Subventions d'équipement versées	0,00	0,00	0,00	50 000,00	0,00	0,00	50 000,00
21	Immobilisations corporelles	0,00	0,00	0,00	0,00	0,00	0,00	0,00
22	Immobilisations reçues en affectation	0,00	0,00	0,00	0,00	0,00	0,00	0,00
23	Immobilisations en cours	0,00	0,00	0,00	0,00	0,00	0,00	0,00
26	Participat° et créances rattachées	0,00	0,00	0,00	0,00	0,00	0,00	0,00
27	Autres immobilisations financières	0,00	0,00	0,00	0,00	0,00	0,00	0,00
	Opérations d'équipement	0,00	0,00	0,00	0,00	0,00	0,00	0,00
	Opérations pour compte de tiers	0,00	0,00	0,00	0,00	0,00	0,00	0,00
	Restes à réaliser – reports	0,00	0,00	0,00	0,00	0,00	0,00	0,00
	<b>RECETTES (2)</b>	0,00	0,00	0,00	0,00	0,00	0,00	0,00
	Recettes de l'exercice	0,00	0,00	0,00	0,00	0,00	0,00	0,00
010	Stocks	0,00	0,00	0,00	0,00	0,00	0,00	0,00



COMMUNAUTE URBAINE DUNKERQUE - BUDGET COMMUNAUTAIRE - BP - 2020

(1)	Libellé	20 Services communs	21 Enseignement du premier degré	22 Enseignement du deuxième degré	23 Enseignement supérieur	24 Formation continue	25 Services annexes de l'enseignement	Total
021	Virement de la sect° de fonctionnement	0,00	0,00	0,00	0,00	0,00	0,00	0,00
024	Produits des cessions d'immobilisations	0,00	0,00	0,00	0,00	0,00	0,00	0,00
040	Opérat° ordre transfert entre sections	0,00	0,00	0,00	0,00	0,00	0,00	0,00
041	Opérations patrimoniales	0,00	0,00	0,00	0,00	0,00	0,00	0,00
10	Dotations, fonds divers et réserves	0,00	0,00	0,00	0,00	0,00	0,00	0,00
13	Subventions d'investissement	0,00	0,00	0,00	0,00	0,00	0,00	0,00
16	Emprunts et dettes assimilées	0,00	0,00	0,00	0,00	0,00	0,00	0,00
18	Compte de liaison : affectat° (BA,règle)	0,00	0,00	0,00	0,00	0,00	0,00	0,00
20	Immobilisations incorporelles	0,00	0,00	0,00	0,00	0,00	0,00	0,00
204	Subventions d'équipement versées	0,00	0,00	0,00	0,00	0,00	0,00	0,00
21	Immobilisations corporelles	0,00	0,00	0,00	0,00	0,00	0,00	0,00
22	Immobilisations reçues en affectation	0,00	0,00	0,00	0,00	0,00	0,00	0,00
23	Immobilisations en cours	0,00	0,00	0,00	0,00	0,00	0,00	0,00
26	Participat° et créances rattachées	0,00	0,00	0,00	0,00	0,00	0,00	0,00
27	Autres immobilisations financières	0,00	0,00	0,00	0,00	0,00	0,00	0,00
Opérations pour compte de tiers		0,00	0,00	0,00	0,00	0,00	0,00	0,00
Restes à réaliser – reports		0,00	0,00	0,00	-50 000,00	0,00	0,00	0,00
<b>SOLDE (2)</b>		0,00	0,00	0,00	-50 000,00	0,00	0,00	-50 000,00

(1)	Libellé	Sous-fonction 21				Sous-fonction 25			
		211 Ecoles maternelles	212 Ecoles primaires	213 Classes regroupées	251 Hébergement et restauration scolaire	252 Transports scolaires	253 Sport scolaire	254 Médecine scolaire	255 Classes de découverte et autres services
<b>DEPENSES (2)</b>		0,00	0,00	0,00	0,00	0,00	0,00	0,00	0,00
Dépenses de l'exercice		0,00	0,00	0,00	0,00	0,00	0,00	0,00	0,00
010	Stocks	0,00	0,00	0,00	0,00	0,00	0,00	0,00	0,00
020	Dépenses imprévues	0,00	0,00	0,00	0,00	0,00	0,00	0,00	0,00
040	Opérat° ordre transfert entre sections	0,00	0,00	0,00	0,00	0,00	0,00	0,00	0,00

(1)	Libellé	Sous-fonction 21				Sous-fonction 25				
		211 Ecoles maternelles	212 Ecoles primaires	213 Classes regroupées	251 Hébergement et restauration scolaire	252 Transports scolaires	253 Sport scolaire	254 Médecine scolaire	255 Classes de découverte et autres services	
041	Opérations patrimoniales	0,00	0,00	0,00	0,00	0,00	0,00	0,00	0,00	
10	Dotations, fonds divers et réserves	0,00	0,00	0,00	0,00	0,00	0,00	0,00	0,00	
13	Subventions d'investissement	0,00	0,00	0,00	0,00	0,00	0,00	0,00	0,00	
16	Emprunts et dettes assimilées	0,00	0,00	0,00	0,00	0,00	0,00	0,00	0,00	
18	Compte de liaison : affectat* (BA,régie)	0,00	0,00	0,00	0,00	0,00	0,00	0,00	0,00	
20	Immobilisations incorporelles	0,00	0,00	0,00	0,00	0,00	0,00	0,00	0,00	
204	Subventions d'équipement versées	0,00	0,00	0,00	0,00	0,00	0,00	0,00	0,00	
21	Immobilisations corporelles	0,00	0,00	0,00	0,00	0,00	0,00	0,00	0,00	
22	Immobilisations reçues en affectation	0,00	0,00	0,00	0,00	0,00	0,00	0,00	0,00	
23	Immobilisations en cours	0,00	0,00	0,00	0,00	0,00	0,00	0,00	0,00	
26	Participat* et créances rattachées	0,00	0,00	0,00	0,00	0,00	0,00	0,00	0,00	
27	Autres immobilisations financières	0,00	0,00	0,00	0,00	0,00	0,00	0,00	0,00	
	Opérations d'équipement	0,00	0,00	0,00	0,00	0,00	0,00	0,00	0,00	
	Opérations pour compte de tiers	0,00	0,00	0,00	0,00	0,00	0,00	0,00	0,00	
	Restes à réaliser – reports	0,00	0,00	0,00	0,00	0,00	0,00	0,00	0,00	
	<b>RECETTES (2)</b>	0,00	0,00	0,00	0,00	0,00	0,00	0,00	0,00	
	Recettes de l'exercice	0,00	0,00	0,00	0,00	0,00	0,00	0,00	0,00	
010	Stocks	0,00	0,00	0,00	0,00	0,00	0,00	0,00	0,00	
021	Virement de la sect* de fonctionnement	0,00	0,00	0,00	0,00	0,00	0,00	0,00	0,00	
024	Produits des cessions d'immobilisations	0,00	0,00	0,00	0,00	0,00	0,00	0,00	0,00	
040	Opérat* ordre transfert entre sections	0,00	0,00	0,00	0,00	0,00	0,00	0,00	0,00	
041	Opérations patrimoniales	0,00	0,00	0,00	0,00	0,00	0,00	0,00	0,00	
10	Dotations, fonds divers et réserves	0,00	0,00	0,00	0,00	0,00	0,00	0,00	0,00	
13	Subventions d'investissement	0,00	0,00	0,00	0,00	0,00	0,00	0,00	0,00	
16	Emprunts et dettes assimilées	0,00	0,00	0,00	0,00	0,00	0,00	0,00	0,00	
18	Compte de liaison : affectat* (BA,régie)	0,00	0,00	0,00	0,00	0,00	0,00	0,00	0,00	
20	Immobilisations incorporelles	0,00	0,00	0,00	0,00	0,00	0,00	0,00	0,00	
204	Subventions d'équipement versées	0,00	0,00	0,00	0,00	0,00	0,00	0,00	0,00	
21	Immobilisations corporelles	0,00	0,00	0,00	0,00	0,00	0,00	0,00	0,00	
22	Immobilisations reçues en affectation	0,00	0,00	0,00	0,00	0,00	0,00	0,00	0,00	

COMMUNAUTE URBAINE DUNKERQUE - BUDGET COMMUNAUTAIRE - BP - 2020

(1)	Libellé	Sous-fonction 21			Sous-fonction 25				
		211 Ecoles maternelles	212 Ecoles primaires	213 Classes regroupées	251 Hébergement et restauration scolaire	252 Transports scolaires	253 Sport scolaire	254 Médecine scolaire	255 Classes de découverte et autres services
23	Immobilisations en cours	0,00	0,00	0,00	0,00	0,00	0,00	0,00	0,00
26	Participat* et créances rattachées	0,00	0,00	0,00	0,00	0,00	0,00	0,00	0,00
27	Autres immobilisations financières	0,00	0,00	0,00	0,00	0,00	0,00	0,00	0,00
	Opérations pour compte de tiers	0,00	0,00	0,00	0,00	0,00	0,00	0,00	0,00
	Restes à réaliser - reports	0,00	0,00	0,00	0,00	0,00	0,00	0,00	0,00
	<b>SOLDE (2)</b>	0,00	0,00	0,00	0,00	0,00	0,00	0,00	0,00

(1) Pour le croisement par nature, le détail est fait selon le niveau de vote choisi par l'assemblée délibérante (chapitre, article ou article spécialisé).

(2) Le solde correspond à la différence entre les recettes et les dépenses. Les dépenses et les recettes correspondent à la somme des dépenses et des recettes de l'exercice ainsi que des restes à réaliser et des reports (lignes budgétaires 001 et 002). Les lignes reports 001 et 002 apparaissent à la colonne 01-Non ventilables.

<b>IV – ANNEXES</b>	<b>IV</b>
<b>ELEMENTS DU BILAN PRESENTATION CROISEE PAR FONCTION – DETAIL INVESTISSEMENT</b>	<b>A1.2</b>

## FONCTION 3 – Culture

(1)	Libellé	30 Services communs	31 Expression artistique	32 Conservation et diffusion des patrimoine	33 Action culturelle	Total
	<b>DEPENSES (2)</b>					
	Dépenses de l'exercice	0,00	127 500,00	635 731,62	4 244 696,22	5 007 927,84
010	Stocks	0,00	0,00	0,00	0,00	0,00
020	Dépenses imprévues	0,00	0,00	0,00	0,00	0,00
040	Opérat° ordre transfert entre sections	0,00	0,00	0,00	0,00	0,00
041	Opérations patrimoniales	0,00	0,00	0,00	0,00	0,00
10	Dotations, fonds divers et réserves	0,00	0,00	0,00	0,00	0,00
13	Subventions d'investissement	0,00	0,00	0,00	0,00	0,00
16	Emprunts et dettes assimilées	0,00	0,00	0,00	0,00	0,00
18	Compte de liaison : affectat° (B.A, régie)	0,00	0,00	0,00	0,00	0,00
20	Immobilisations incorporelles	0,00	100 000,00	15 000,00	771 250,67	886 250,67
204	Subventions d'équipement versées	0,00	27 500,00	50 683,00	0,00	78 183,00
21	Immobilisations corporelles	0,00	0,00	6 795,49	1 913 445,55	1 920 241,04
22	Immobilisations reçues en affectation	0,00	0,00	0,00	0,00	0,00
23	Immobilisations en cours	0,00	0,00	563 253,13	1 560 000,00	2 123 253,13
26	Participat° et créances rattachées	0,00	0,00	0,00	0,00	0,00
27	Autres immobilisations financières	0,00	0,00	0,00	0,00	0,00
	Opérations d'équipement	0,00	0,00	0,00	0,00	0,00
	Opérations pour compte de tiers	0,00	0,00	0,00	0,00	0,00
	Restes à réaliser – reports	0,00	0,00	0,00	0,00	0,00
	<b>RECETTES (2)</b>					
	Recettes de l'exercice	0,00	0,00	0,00	0,00	0,00
010	Stocks	0,00	0,00	0,00	0,00	0,00
021	Virement de la sect° de fonctionnement	0,00	0,00	0,00	0,00	0,00
024	Produits des cessions d'immobilisations	0,00	0,00	0,00	0,00	0,00

COMMUNAUTE URBAINE DUNKERQUE - BUDGET COMMUNAUTAIRE - BP - 2020

(1)	Libellé	30 Services communs	31 Expression artistique	32 Conservation et diffusion des patrimoine	33 Action culturelle	Total
040	Opérat° ordre transfert entre sections	0,00	0,00	0,00	0,00	0,00
041	Opérations patrimoniales	0,00	0,00	0,00	0,00	0,00
10	Dotations, fonds divers et réserves	0,00	0,00	0,00	0,00	0,00
13	Subventions d'investissement	0,00	0,00	0,00	0,00	0,00
16	Emprunts et dettes assimilées	0,00	0,00	0,00	0,00	0,00
18	Compte de liaison : affectat° (BA,régie)	0,00	0,00	0,00	0,00	0,00
20	Immobilisations incorporelles	0,00	0,00	0,00	0,00	0,00
204	Subventions d'équipement versées	0,00	0,00	0,00	0,00	0,00
21	Immobilisations corporelles	0,00	0,00	0,00	0,00	0,00
22	Immobilisations reçues en affectation	0,00	0,00	0,00	0,00	0,00
23	Immobilisations en cours	0,00	0,00	0,00	0,00	0,00
26	Participat° et créances rattachées	0,00	0,00	0,00	0,00	0,00
27	Autres immobilisations financières	0,00	0,00	0,00	0,00	0,00
Opérations pour compte de tiers		0,00	0,00	0,00	0,00	0,00
Restes à réaliser – reports		0,00	0,00	0,00	0,00	0,00
<b>SOLDE (2)</b>		0,00	-127 500,00	-635 731,62	-4 244 696,22	-5 007 927,84

(1)	Libellé	Sous-fonction 31					Sous-fonction 32			
		311 Expression musicale, lyrique et choré.	312 Arts plastiques, activités artistiques	313 Théâtres	314 Cinémas et autres salles de spectacles	321 Bibliothèques et médiathèques	322 Musées	323 Archives	324 Entretien du patrimoine culturel	
<b>DEPENSES (2)</b>										
Dépenses de l'exercice										
010	Stocks	0,00	117 500,00	10 000,00	0,00	0,00	368 557,31	7 674,31	259 500,00	
020	Dépenses imprévues	0,00	117 500,00	10 000,00	0,00	0,00	368 557,31	7 674,31	259 500,00	
040	Opérat° ordre transfert entre sections	0,00	0,00	0,00	0,00	0,00	0,00	0,00	0,00	
041	Opérations patrimoniales	0,00	0,00	0,00	0,00	0,00	0,00	0,00	0,00	
10	Dotations, fonds divers et réserves	0,00	0,00	0,00	0,00	0,00	0,00	0,00	0,00	
13	Subventions d'investissement	0,00	0,00	0,00	0,00	0,00	0,00	0,00	0,00	
16	Emprunts et dettes assimilées	0,00	0,00	0,00	0,00	0,00	0,00	0,00	0,00	
18	Compte de liaison : affectat° (BA,régie)	0,00	0,00	0,00	0,00	0,00	0,00	0,00	0,00	
20	Immobilisations incorporelles	0,00	100 000,00	0,00	0,00	0,00	15 000,00	0,00	0,00	

COMMUNAUTE URBAINE DUNKERQUE - BUDGET COMMUNAUTAIRE - BP - 2020

(1)	Libellé	Sous-fonction 31						Sous-fonction 32			
		311 Expression musicale, lyrique et choré.	312 Arts plastiques, activités artistiques	313 Théâtres	314 Cinémas et autres salles de spectacles	321 Bibliothèques et médiathèques	322 Musées	323 Archives	324 Entretien du patrimoine culturel		
204	Subventions d'équipement versées	0,00	17 500,00	10 000,00	0,00	0,00	50 683,00	0,00	0,00		
21	Immobilisations corporelles	0,00	0,00	0,00	0,00	0,00	0,00	6 795,49	0,00		
22	Immobilisations reçues en affectation	0,00	0,00	0,00	0,00	0,00	0,00	0,00	0,00		
23	Immobilisations en cours	0,00	0,00	0,00	0,00	0,00	302 874,31	878,82	259 500,00		
26	Participat° et créances rattachées	0,00	0,00	0,00	0,00	0,00	0,00	0,00	0,00		
27	Autres immobilisations financières	0,00	0,00	0,00	0,00	0,00	0,00	0,00	0,00		
Opérations d'équipement		0,00	0,00	0,00	0,00	0,00	0,00	0,00	0,00		
Opérations pour compte de tiers		0,00	0,00	0,00	0,00	0,00	0,00	0,00	0,00		
Restes à réaliser – reports		0,00	0,00	0,00	0,00	0,00	0,00	0,00	0,00		
<b>RECETTES (2)</b>											
Recettes de l'exercice		0,00	0,00	0,00	0,00	0,00	0,00	0,00	0,00		
010	Stocks	0,00	0,00	0,00	0,00	0,00	0,00	0,00	0,00		
021	Virement de la sect° de fonctionnement	0,00	0,00	0,00	0,00	0,00	0,00	0,00	0,00		
024	Produits des cessions d'immobilisations	0,00	0,00	0,00	0,00	0,00	0,00	0,00	0,00		
040	Opérat° ordre transfert entre sections	0,00	0,00	0,00	0,00	0,00	0,00	0,00	0,00		
041	Opérations patrimoniales	0,00	0,00	0,00	0,00	0,00	0,00	0,00	0,00		
10	Dotations, fonds divers et réserves	0,00	0,00	0,00	0,00	0,00	0,00	0,00	0,00		
13	Subventions d'investissement	0,00	0,00	0,00	0,00	0,00	0,00	0,00	0,00		
16	Emprunts et dettes assimilées	0,00	0,00	0,00	0,00	0,00	0,00	0,00	0,00		
18	Compte de liaison : affectat° (BA, régie)	0,00	0,00	0,00	0,00	0,00	0,00	0,00	0,00		
20	Immobilisations incorporelles	0,00	0,00	0,00	0,00	0,00	0,00	0,00	0,00		
204	Subventions d'équipement versées	0,00	0,00	0,00	0,00	0,00	0,00	0,00	0,00		
21	Immobilisations corporelles	0,00	0,00	0,00	0,00	0,00	0,00	0,00	0,00		
22	Immobilisations reçues en affectation	0,00	0,00	0,00	0,00	0,00	0,00	0,00	0,00		
23	Immobilisations en cours	0,00	0,00	0,00	0,00	0,00	0,00	0,00	0,00		
26	Participat° et créances rattachées	0,00	0,00	0,00	0,00	0,00	0,00	0,00	0,00		
27	Autres immobilisations financières	0,00	0,00	0,00	0,00	0,00	0,00	0,00	0,00		
Opérations pour compte de tiers		0,00	0,00	0,00	0,00	0,00	0,00	0,00	0,00		
Restes à réaliser – reports		0,00	-117 500,00	-10 000,00	0,00	0,00	-368 557,31	0,00	-259 500,00		
<b>SOLDE (2)</b>											

(1) Pour le croisement par nature, le détail est fait selon le niveau de vote choisi par l'assemblée délibérante (chapitre, article ou article spécialisé).

(2) Le solde correspond à la différence entre les recettes et les dépenses. Les dépenses et les recettes correspondent à la somme des dépenses et des recettes de l'exercice ainsi que des restes à réaliser et des reports (lignes budgétaires 001 et 002). Les lignes reports 001 et 002 apparaissent à la colonne 01-Non ventilables.

<b>IV – ANNEXES</b>		<b>IV</b>
<b>ELEMENTS DU BILAN</b>		
<b>PRESENTATION CROISEE PAR FONCTION – DETAIL INVESTISSEMENT</b>		
<b>A1.2</b>		

## FONCTION 4 – Sport et jeunesse

(1)	Libellé	40 Services communs	41 Sports	42 Jeunesse	Total
	<b>DEPENSES (2)</b>	65 212,25	6 461 571,67	0,00	6 526 783,92
	Dépenses de l'exercice	65 212,25	6 461 571,67	0,00	6 526 783,92
010	Stocks	0,00	0,00	0,00	0,00
020	Dépenses imprévues	0,00	0,00	0,00	0,00
040	<i>Opérat° ordre transfert entre sections</i>	0,00	0,00	0,00	0,00
041	<i>Opérations patrimoniales</i>	0,00	0,00	0,00	0,00
10	Dotations, fonds divers et réserves	0,00	0,00	0,00	0,00
13	Subventions d'investissement	0,00	0,00	0,00	0,00
16	Emprunts et dettes assimilées	0,00	0,00	0,00	0,00
18	Compte de liaison : affectat° (BA, régie)	0,00	0,00	0,00	0,00
20	Immobilisations incorporelles	0,00	180 000,00	0,00	180 000,00
204	Subventions d'équipement versées	7 000,00	0,00	0,00	7 000,00
21	Immobilisations corporelles	58 212,25	3 16 830,97	0,00	3 75 043,22
22	Immobilisations reçues en affectation	0,00	0,00	0,00	0,00
23	Immobilisations en cours	0,00	5 964 740,70	0,00	5 964 740,70
26	Participat° et créances rattachées	0,00	0,00	0,00	0,00
27	Autres immobilisations financières	0,00	0,00	0,00	0,00
	Opérations d'équipement	0,00	0,00	0,00	0,00
	Opérations pour compte de tiers	0,00	0,00	0,00	0,00
	Restes à réaliser – reports	0,00	0,00	0,00	0,00
	<b>RECETTES (2)</b>	0,00	7 10 000,00	0,00	7 10 000,00
	Recettes de l'exercice	0,00	7 10 000,00	0,00	7 10 000,00
010	Stocks	0,00	0,00	0,00	0,00
021	<i>Virement de la sect° de fonctionnement</i>	0,00	0,00	0,00	0,00
024	Produits des cessions d'immobilisations	0,00	0,00	0,00	0,00
040	<i>Opérat° ordre transfert entre sections</i>	0,00	0,00	0,00	0,00



COMMUNAUTE URBAINE DUNKERQUE - BUDGET COMMUNAUTAIRE - BP - 2020

(1)	Libellé	40 Services communs		41 Sports	42 Jeunesse			Total
041	Opérations patrimoniales	0,00	0,00	0,00	0,00	0,00	0,00	0,00
10	Dotations, fonds divers et réserves	0,00	0,00	0,00	0,00	0,00	0,00	0,00
13	Subventions d'investissement	0,00	0,00	710 000,00	0,00	0,00	0,00	710 000,00
16	Emprunts et dettes assimilées	0,00	0,00	0,00	0,00	0,00	0,00	0,00
18	Compte de liaison : affectat° (BA,régie)	0,00	0,00	0,00	0,00	0,00	0,00	0,00
20	Immobilisations incorporelles	0,00	0,00	0,00	0,00	0,00	0,00	0,00
204	Subventions d'équipement versées	0,00	0,00	0,00	0,00	0,00	0,00	0,00
21	Immobilisations corporelles	0,00	0,00	0,00	0,00	0,00	0,00	0,00
22	Immobilisations reçues en affectation	0,00	0,00	0,00	0,00	0,00	0,00	0,00
23	Immobilisations en cours	0,00	0,00	0,00	0,00	0,00	0,00	0,00
26	Participat° et créances rattachées	0,00	0,00	0,00	0,00	0,00	0,00	0,00
27	Autres immobilisations financières	0,00	0,00	0,00	0,00	0,00	0,00	0,00
Opérations pour compte de tiers		0,00	0,00	0,00	0,00	0,00	0,00	0,00
Restes à réaliser - reports		0,00	0,00	0,00	0,00	0,00	0,00	0,00
<b>SOLDE (2)</b>		-65 212,25	-5 751 571,67	0,00	0,00	0,00	0,00	-5 816 783,92

(1)	Libellé	Sous-fonction 41					Sous-fonction 42			
		411 Salles de sport, gymnases	412 Stades	413 Piscines	414 Autres équipements sportifs ou de loisir	415 Manifestations sportives	421 Centres de loisirs	422 Autres activités pour les jeunes	423 Colonies de vacances	
<b>DEPENSES (2)</b>										
Dépenses de l'exercice										
010	Stocks	0,00	5 400 000,00	0,00	1 061 571,67	0,00	0,00	0,00	0,00	0,00
020	Dépenses imprévues	0,00	5 400 000,00	0,00	1 061 571,67	0,00	0,00	0,00	0,00	0,00
040	Opérat° ordre transfert entre sections	0,00	0,00	0,00	0,00	0,00	0,00	0,00	0,00	0,00
041	Opérations patrimoniales	0,00	0,00	0,00	0,00	0,00	0,00	0,00	0,00	0,00
10	Dotations, fonds divers et réserves	0,00	0,00	0,00	0,00	0,00	0,00	0,00	0,00	0,00
13	Subventions d'investissement	0,00	0,00	0,00	0,00	0,00	0,00	0,00	0,00	0,00
16	Emprunts et dettes assimilées	0,00	0,00	0,00	0,00	0,00	0,00	0,00	0,00	0,00
18	Compte de liaison : affectat° (BA,régie)	0,00	0,00	0,00	0,00	0,00	0,00	0,00	0,00	0,00
20	Immobilisations incorporelles	0,00	15 000,00	0,00	165 000,00	0,00	0,00	0,00	0,00	0,00
204	Subventions d'équipement versées	0,00	0,00	0,00	0,00	0,00	0,00	0,00	0,00	0,00

COMMUNAUTE URBAINE DUNKERQUE - BUDGET COMMUNAUTAIRE - BP - 2020

(1)	Libellé	Sous-fonction 41					Sous-fonction 42		
		411 Salles de sport, gymnases	412 Stades	413 Piscines	414 Autres équipements sportifs ou de loisir	415 Manifestations sportives	421 Centres de loisirs	422 Autres activités pour les jeunes	423 Colonies de vacances
21	Immobilisations corporelles	0,00	60 000,00	0,00	256 830,97	0,00	0,00	0,00	0,00
22	Immobilisations reçues en affectation	0,00	0,00	0,00	0,00	0,00	0,00	0,00	0,00
23	Immobilisations en cours	0,00	5 325 000,00	0,00	639 740,70	0,00	0,00	0,00	0,00
26	Participat° et créances rattachées	0,00	0,00	0,00	0,00	0,00	0,00	0,00	0,00
27	Autres immobilisations financières	0,00	0,00	0,00	0,00	0,00	0,00	0,00	0,00
	Opérations d'équipement	0,00	0,00	0,00	0,00	0,00	0,00	0,00	0,00
	Opérations pour compte de tiers	0,00	0,00	0,00	0,00	0,00	0,00	0,00	0,00
	Restes à réaliser – reports	0,00	0,00	0,00	0,00	0,00	0,00	0,00	0,00
	<b>RECETTES (2)</b>	0,00	0,00	0,00	710 000,00	0,00	0,00	0,00	0,00
	Recettes de l'exercice	0,00	0,00	0,00	710 000,00	0,00	0,00	0,00	0,00
010	Stocks	0,00	0,00	0,00	0,00	0,00	0,00	0,00	0,00
021	Virement de la sect° de fonctionnement	0,00	0,00	0,00	0,00	0,00	0,00	0,00	0,00
024	Produits des cessions d'immobilisations	0,00	0,00	0,00	0,00	0,00	0,00	0,00	0,00
040	Opérat° ordre transfert entre sections	0,00	0,00	0,00	0,00	0,00	0,00	0,00	0,00
041	Opérations patrimoniales	0,00	0,00	0,00	0,00	0,00	0,00	0,00	0,00
10	Dotations, fonds divers et réserves	0,00	0,00	0,00	0,00	0,00	0,00	0,00	0,00
13	Subventions d'investissement	0,00	0,00	0,00	710 000,00	0,00	0,00	0,00	0,00
16	Emprunts et dettes assimilées	0,00	0,00	0,00	0,00	0,00	0,00	0,00	0,00
18	Compte de liaison : affectat° (BA,régie)	0,00	0,00	0,00	0,00	0,00	0,00	0,00	0,00
20	Immobilisations incorporelles	0,00	0,00	0,00	0,00	0,00	0,00	0,00	0,00
204	Subventions d'équipement versées	0,00	0,00	0,00	0,00	0,00	0,00	0,00	0,00
21	Immobilisations corporelles	0,00	0,00	0,00	0,00	0,00	0,00	0,00	0,00
22	Immobilisations reçues en affectation	0,00	0,00	0,00	0,00	0,00	0,00	0,00	0,00
23	Immobilisations en cours	0,00	0,00	0,00	0,00	0,00	0,00	0,00	0,00
26	Participat° et créances rattachées	0,00	0,00	0,00	0,00	0,00	0,00	0,00	0,00
27	Autres immobilisations financières	0,00	0,00	0,00	0,00	0,00	0,00	0,00	0,00
	Opérations pour compte de tiers	0,00	0,00	0,00	0,00	0,00	0,00	0,00	0,00
	Restes à réaliser – reports	0,00	0,00	0,00	0,00	0,00	0,00	0,00	0,00
	<b>SOLDE (2)</b>	0,00	-5 400 000,00	0,00	-351 571,67	0,00	0,00	0,00	0,00

(1) Pour le croisement par nature, le détail est fait selon le niveau de vote choisi par l'assemblée délibérante (chapitre, article ou article spécialisé).

**COMMUNAUTE URBAINE DUNKERQUE - BUDGET COMMUNAUTAIRE - BP - 2020**

(2) Le solde correspond à la différence entre les recettes et les dépenses. Les dépenses et les recettes correspondent à la somme des dépenses et des recettes de l'exercice ainsi que des restes à réaliser et des reports (lignes budgétaires 001 et 002). Les lignes reports 001 et 002 apparaissent à la colonne 01-Non ventilables.

<b>IV – ANNEXES</b>	<b>IV</b>
<b>ELEMENTS DU BILAN PRESENTATION CROISEE PAR FONCTION – DETAIL INVESTISSEMENT</b>	<b>A1.2</b>

### FONCTION 5 – Interventions sociales et santé

(1)	Libellé	51 Santé	52 Interventions sociales	Total
	<b>DEPENSES (2)</b>		630 018,00	630 018,00
	Dépenses de l'exercice	0,00	630 018,00	630 018,00
010	Stocks	0,00	0,00	0,00
020	Dépenses imprévues	0,00	0,00	0,00
040	Opérat° ordre transfert entre sections	0,00	0,00	0,00
041	Opérations patrimoniales	0,00	0,00	0,00
10	Dotations, fonds divers et réserves	0,00	0,00	0,00
13	Subventions d'investissement	0,00	0,00	0,00
16	Emprunts et dettes assimilées	0,00	10 000,00	10 000,00
18	Compte de liaison : affectat° (BA,régie)	0,00	0,00	0,00
20	Immobilisations incorporelles	0,00	0,00	0,00
204	Subventions d'équipement versées	0,00	48 050,00	48 050,00
21	Immobilisations corporelles	0,00	76 968,00	76 968,00
22	Immobilisations reçues en affectation	0,00	0,00	0,00
23	Immobilisations en cours	0,00	495 000,00	495 000,00
26	Participat° et créances rattachées	0,00	0,00	0,00
27	Autres immobilisations financières	0,00	0,00	0,00
	Opérations d'équipement	0,00	0,00	0,00
	Opérations pour compte de tiers	0,00	0,00	0,00
	Restes à réaliser – reports	0,00	0,00	0,00
	<b>RECETTES (2)</b>			
	Recettes de l'exercice	0,00	0,00	0,00
010	Stocks	0,00	0,00	0,00
021	Virement de la sect° de fonctionnement	0,00	0,00	0,00
024	Produits des cessions d'immobilisations	0,00	0,00	0,00
040	Opérat° ordre transfert entre sections	0,00	0,00	0,00

COMMUNAUTE URBAINE DUNKERQUE - BUDGET COMMUNAUTAIRE - BP - 2020

(1)	Libellé	51 Santé	52 Interventions sociales	Total
041	Opérations patrimoniales	0,00	0,00	0,00
10	Dotations, fonds divers et réserves	0,00	0,00	0,00
13	Subventions d'investissement	0,00	0,00	0,00
16	Emprunts et dettes assimilées	0,00	0,00	0,00
18	Compte de liaison : affectat° (BA,régie)	0,00	0,00	0,00
20	Immobilisations incorporelles	0,00	0,00	0,00
204	Subventions d'équipement versées	0,00	0,00	0,00
21	Immobilisations corporelles	0,00	0,00	0,00
22	Immobilisations reçues en affectation	0,00	0,00	0,00
23	Immobilisations en cours	0,00	0,00	0,00
26	Participat° et créances rattachées	0,00	0,00	0,00
27	Autres immobilisations financières	0,00	0,00	0,00
Opérations pour compte de tiers				
Restes à réaliser – reports				
<b>SOLDE (2)</b>				<b>-630 018,00</b>

(1)	Libellé	Sous-fonction 51			Sous-fonction 52				
		510 Services communs	511 Dispensaires, autres établist sanitaires	512 Actions de prévention sanitaire	520 Services communs	521 Services à caractère social handicapés	522 Act° pour l'enfance et l'adolescence	523 Act° pour personnes en difficulté	524 Autres services
<b>DEPENSES (2)</b>									
Dépenses de l'exercice									
010	Stocks	0,00	0,00	0,00	48 050,00	0,00	0,00	440 000,00	141 968,00
020	Dépenses imprévues	0,00	0,00	0,00	48 050,00	0,00	0,00	440 000,00	141 968,00
040	Opérat° ordre transféré entre sections	0,00	0,00	0,00	0,00	0,00	0,00	0,00	0,00
041	Opérations patrimoniales	0,00	0,00	0,00	0,00	0,00	0,00	0,00	0,00
10	Dotations, fonds divers et réserves	0,00	0,00	0,00	0,00	0,00	0,00	0,00	0,00
13	Subventions d'investissement	0,00	0,00	0,00	0,00	0,00	0,00	0,00	0,00
16	Emprunts et dettes assimilées	0,00	0,00	0,00	0,00	0,00	0,00	0,00	10 000,00
18	Compte de liaison : affectat° (BA,régie)	0,00	0,00	0,00	0,00	0,00	0,00	0,00	0,00
20	Immobilisations incorporelles	0,00	0,00	0,00	0,00	0,00	0,00	0,00	0,00
204	Subventions d'équipement versées	0,00	0,00	0,00	48 050,00	0,00	0,00	0,00	0,00

COMMUNAUTÉ URBAINE DUNKERQUE - BUDGET COMMUNAUTAIRE - BP - 2020

(1)	Libellé	Sous-fonction 51			Sous-fonction 52				524 Autres services
		510 Services communs	511 Dispensaires, autres établissements sanitaires	512 Actions de prévention sanitaire	520 Services communs	521 Services à caractère social handicapés	522 Act° pour l'enfance et l'adolescence	523 Act° pour personnes en difficulté	
21	Immobilisations corporelles	0,00	0,00	0,00	0,00	0,00	0,00	0,00	76 968,00
22	Immobilisations reçues en affectation	0,00	0,00	0,00	0,00	0,00	0,00	0,00	0,00
23	Immobilisations en cours	0,00	0,00	0,00	0,00	0,00	0,00	440 000,00	55 000,00
26	Participat° et créances rattachées	0,00	0,00	0,00	0,00	0,00	0,00	0,00	0,00
27	Autres immobilisations financières	0,00	0,00	0,00	0,00	0,00	0,00	0,00	0,00
Opérations d'équipement		0,00	0,00	0,00	0,00	0,00	0,00	0,00	0,00
Opérations pour compte de tiers		0,00	0,00	0,00	0,00	0,00	0,00	0,00	0,00
Restes à réaliser – reports		0,00	0,00	0,00	0,00	0,00	0,00	0,00	0,00
<b>RECETTES (2)</b>									
Recettes de l'exercice		0,00	0,00	0,00	0,00	0,00	0,00	0,00	0,00
010	Stocks	0,00	0,00	0,00	0,00	0,00	0,00	0,00	0,00
021	Virement de la sect° de fonctionnement	0,00	0,00	0,00	0,00	0,00	0,00	0,00	0,00
024	Produits des cessions d'immobilisations	0,00	0,00	0,00	0,00	0,00	0,00	0,00	0,00
040	Opérat° ordre transfert entre sections	0,00	0,00	0,00	0,00	0,00	0,00	0,00	0,00
041	Opérations patrimoniales	0,00	0,00	0,00	0,00	0,00	0,00	0,00	0,00
10	Dotations, fonds divers et réserves	0,00	0,00	0,00	0,00	0,00	0,00	0,00	0,00
13	Subventions d'investissement	0,00	0,00	0,00	0,00	0,00	0,00	0,00	0,00
16	Emprunts et dettes assimilées	0,00	0,00	0,00	0,00	0,00	0,00	0,00	0,00
18	Compte de liaison : affectat° (BA,régie)	0,00	0,00	0,00	0,00	0,00	0,00	0,00	0,00
20	Immobilisations incorporelles	0,00	0,00	0,00	0,00	0,00	0,00	0,00	0,00
204	Subventions d'équipement versées	0,00	0,00	0,00	0,00	0,00	0,00	0,00	0,00
21	Immobilisations corporelles	0,00	0,00	0,00	0,00	0,00	0,00	0,00	0,00
22	Immobilisations reçues en affectation	0,00	0,00	0,00	0,00	0,00	0,00	0,00	0,00
23	Immobilisations en cours	0,00	0,00	0,00	0,00	0,00	0,00	0,00	0,00
26	Participat° et créances rattachées	0,00	0,00	0,00	0,00	0,00	0,00	0,00	0,00
27	Autres immobilisations financières	0,00	0,00	0,00	0,00	0,00	0,00	0,00	0,00
Opérations pour compte de tiers		0,00	0,00	0,00	0,00	0,00	0,00	0,00	0,00
Restes à réaliser – reports		0,00	0,00	0,00	0,00	0,00	0,00	0,00	0,00
<b>SOLDE (2)</b>									
		0,00	0,00	0,00	-48 050,00	0,00	0,00	-440 000,00	-141 968,00

(1) Pour le croisement par nature, le détail est fait selon le niveau de vote choisi par l'assemblée délibérante (chapitre, article ou article spécialisé).

**COMMUNAUTE URBAINE DUNKERQUE - BUDGET COMMUNAUTAIRE - BP - 2020**

(2) Le solde correspond à la différence entre les recettes et les dépenses. Les dépenses et les recettes correspondent à la somme des dépenses et des recettes de l'exercice ainsi que des restes à réaliser et des reports (lignes budgétaires 001 et 002). Les lignes reports 001 et 002 apparaissent à la colonne 01-Non ventilables.

## IV – ANNEXES

IV

ELEMENTS DU BILAN  
PRESENTATION CROISEE PAR FONCTION – DETAIL INVESTISSEMENT

A1.2

## FONCTION 6 – Famille

(1)	Libellé	60 Services communs	61 Services en faveur des personnes âgées	62 Actions en faveur de la maternité	63 Aides à la famille	64 Crèches et garderies	Total
	<b>DEPENSES (2)</b>	651 000,00	0,00	0,00	0,00	0,00	651 000,00
	Dépenses de l'exercice	651 000,00	0,00	0,00	0,00	0,00	651 000,00
010	Stocks	0,00	0,00	0,00	0,00	0,00	0,00
020	Dépenses imprévues	0,00	0,00	0,00	0,00	0,00	0,00
040	Opérat° ordre transfert entre sections	0,00	0,00	0,00	0,00	0,00	0,00
041	Opérations patrimoniales	0,00	0,00	0,00	0,00	0,00	0,00
10	Dotations, fonds divers et réserves	0,00	0,00	0,00	0,00	0,00	0,00
13	Subventions d'investissement	0,00	0,00	0,00	0,00	0,00	0,00
16	Emprunts et dettes assimilées	0,00	0,00	0,00	0,00	0,00	0,00
18	Compte de liaison : affectat° (BA,régie)	0,00	0,00	0,00	0,00	0,00	0,00
20	Immobilisations incorporelles	0,00	0,00	0,00	0,00	0,00	0,00
204	Subventions d'équipement versées	651 000,00	0,00	0,00	0,00	0,00	651 000,00
21	Immobilisations corporelles	0,00	0,00	0,00	0,00	0,00	0,00
22	Immobilisations reçues en affectation	0,00	0,00	0,00	0,00	0,00	0,00
23	Immobilisations en cours	0,00	0,00	0,00	0,00	0,00	0,00
26	Participat° et créances rattachées	0,00	0,00	0,00	0,00	0,00	0,00
27	Autres immobilisations financières	0,00	0,00	0,00	0,00	0,00	0,00
	Opérations d'équipement	0,00	0,00	0,00	0,00	0,00	0,00
	Opérations pour compte de tiers	0,00	0,00	0,00	0,00	0,00	0,00
	Restes à réaliser – reports	0,00	0,00	0,00	0,00	0,00	0,00
	<b>RECETTES (2)</b>	0,00	0,00	0,00	0,00	0,00	0,00
	Recettes de l'exercice	0,00	0,00	0,00	0,00	0,00	0,00
010	Stocks	0,00	0,00	0,00	0,00	0,00	0,00
021	Virement de la sect° de fonctionnement	0,00	0,00	0,00	0,00	0,00	0,00
024	Produits des cessions d'immobilisations	0,00	0,00	0,00	0,00	0,00	0,00



COMMUNAUTE URBAINE DUNKERQUE - BUDGET COMMUNAUTAIRE - BP - 2020

(1)	Libellé	60 Services communs	61 Services en faveur des personnes âgées	62 Actions en faveur de la maternité	63 Aides à la famille	64 Crèches et garderies	Total
040	Opérat° ordre transfert entre sections	0,00	0,00	0,00	0,00	0,00	0,00
041	Opérations patrimoniales	0,00	0,00	0,00	0,00	0,00	0,00
10	Dotations, fonds divers et réserves	0,00	0,00	0,00	0,00	0,00	0,00
13	Subventions d'investissement	0,00	0,00	0,00	0,00	0,00	0,00
16	Emprunts et dettes assimilées	0,00	0,00	0,00	0,00	0,00	0,00
18	Compte de liaison : affectat° (BA,régie)	0,00	0,00	0,00	0,00	0,00	0,00
20	Immobilisations incorporelles	0,00	0,00	0,00	0,00	0,00	0,00
204	Subventions d'équipement versées	0,00	0,00	0,00	0,00	0,00	0,00
21	Immobilisations corporelles	0,00	0,00	0,00	0,00	0,00	0,00
22	Immobilisations reçues en affectation	0,00	0,00	0,00	0,00	0,00	0,00
23	Immobilisations en cours	0,00	0,00	0,00	0,00	0,00	0,00
26	Participat° et créances rattachées	0,00	0,00	0,00	0,00	0,00	0,00
27	Autres immobilisations financières	0,00	0,00	0,00	0,00	0,00	0,00
Opérations pour compte de tiers		0,00	0,00	0,00	0,00	0,00	0,00
Restes à réaliser – reports		0,00	0,00	0,00	0,00	0,00	0,00
<b>SOLDE (2)</b>		<b>-651 000,00</b>	<b>0,00</b>	<b>0,00</b>	<b>0,00</b>	<b>0,00</b>	<b>-651 000,00</b>

(1) Pour le croisement par nature, le détail est fait selon le niveau de vote choisi par l'assemblée délibérante (chapitre, article ou article spécialisé).

(2) Le solde correspond à la différence entre les recettes et les dépenses. Les dépenses et les recettes correspondent à la somme des dépenses et des recettes de l'exercice ainsi que des restes à réaliser et des reports (lignes budgétaires 001 et 002). Les lignes reports 001 et 002 apparaissent à la colonne 01-Non ventilables.

<b>IV – ANNEXES</b>	<b>IV</b>
<b>ELEMENTS DU BILAN PRESENTATION CROISEE PAR FONCTION – DETAIL INVESTISSEMENT</b>	<b>A1.2</b>

**FONCTION 7 – Logement**

(1)	Libellé	70 Services communs	71 Parc privé de la ville	72 Aide au secteur locatif	73 Aides à l'accession à la propriété	Total
	<b>DEPENSES (2)</b>	3 841 204,47	0,00	3 321 840,43	1 199 574,00	8 362 618,90
	Dépenses de l'exercice	3 841 204,47	0,00	3 321 840,43	1 199 574,00	8 362 618,90
010	Stocks	0,00	0,00	0,00	0,00	0,00
020	Dépenses imprévues	0,00	0,00	0,00	0,00	0,00
040	<i>Opérat° ordre transfert entre sections</i>	0,00	0,00	0,00	0,00	0,00
041	<i>Opérations patrimoniales</i>	0,00	0,00	0,00	0,00	0,00
10	Dotations, fonds divers et réserves	0,00	0,00	0,00	0,00	0,00
13	Subventions d'investissement	0,00	0,00	0,00	0,00	0,00
16	Emprunts et dettes assimilées	0,00	0,00	0,00	0,00	0,00
18	Compte de liaison : affectat° (BA,régie)	0,00	0,00	0,00	0,00	0,00
20	Immobilisations incorporelles	0,00	0,00	0,00	0,00	0,00
204	Subventions d'équipement versées	3 826 204,47	0,00	2 875 422,25	1 199 574,00	7 901 200,72
21	Immobilisations corporelles	15 000,00	0,00	446 418,18	0,00	461 418,18
22	Immobilisations reçues en affectation	0,00	0,00	0,00	0,00	0,00
23	Immobilisations en cours	0,00	0,00	0,00	0,00	0,00
26	Participat° et créances rattachées	0,00	0,00	0,00	0,00	0,00
27	Autres immobilisations financières	0,00	0,00	0,00	0,00	0,00
	Opérations d'équipement	0,00	0,00	0,00	0,00	0,00
	Opérations pour compte de tiers	0,00	0,00	0,00	0,00	0,00
	Restes à réaliser – reports	0,00	0,00	0,00	0,00	0,00
	<b>RECETTES (2)</b>	1 800 000,00	0,00	0,00	0,00	1 800 000,00
	Recettes de l'exercice	1 800 000,00	0,00	0,00	0,00	1 800 000,00
010	Stocks	0,00	0,00	0,00	0,00	0,00
021	<i>Virement de la sect° de fonctionnement</i>	0,00	0,00	0,00	0,00	0,00
024	Produits des cessions d'immobilisations	0,00	0,00	0,00	0,00	0,00
040	<i>Opérat° ordre transfert entre sections</i>	0,00	0,00	0,00	0,00	0,00

COMMUNAUTE URBAINE DUNKERQUE - BUDGET COMMUNAUTAIRE - BP - 2020

(1)	Libellé	70 Services communs	71 Parc privé de la ville	72 Aide au secteur locatif	73 Aides à l'accession à la propriété	Total
041	Opérations patrimoniales	0,00	0,00	0,00	0,00	0,00
10	Dotations, fonds divers et réserves	0,00	0,00	0,00	0,00	0,00
13	Subventions d'investissement	1 800 000,00	0,00	0,00	0,00	1 800 000,00
16	Emprunts et dettes assimilées	0,00	0,00	0,00	0,00	0,00
18	Compte de liaison : affectat* (BA,régie)	0,00	0,00	0,00	0,00	0,00
20	Immobilisations incorporelles	0,00	0,00	0,00	0,00	0,00
204	Subventions d'équipement versées	0,00	0,00	0,00	0,00	0,00
21	Immobilisations corporelles	0,00	0,00	0,00	0,00	0,00
22	Immobilisations reçues en affectation	0,00	0,00	0,00	0,00	0,00
23	Immobilisations en cours	0,00	0,00	0,00	0,00	0,00
26	Participat* et créances rattachées	0,00	0,00	0,00	0,00	0,00
27	Autres immobilisations financières	0,00	0,00	0,00	0,00	0,00
Opérations pour compte de tiers		0,00	0,00	0,00	0,00	0,00
Restes à réaliser – reports		0,00	0,00	0,00	0,00	0,00
<b>SOLDE (2)</b>		<b>-2 041 204,47</b>	<b>0,00</b>	<b>-3 321 840,43</b>	<b>-1 199 574,00</b>	<b>-6 562 618,90</b>

(1) Pour le croisement par nature, le détail est fait selon le niveau de vote choisi par l'assemblée délibérante (chapitre, article ou article spécialisé).

(2) Le solde correspond à la différence entre les recettes et les dépenses. Les dépenses et les recettes correspondent à la somme des dépenses et des recettes de l'exercice ainsi que des restes à réaliser et des reports (lignes budgétaires 001 et 002). Les lignes reports 001 et 002 apparaissent à la colonne 01-Non ventilables.

## IV – ANNEXES

ELEMENTS DU BILAN  
PRESENTATION CROISEE PAR FONCTION – DETAIL INVESTISSEMENT

IV

A1.2

## FONCTION 8 – Aménagement et services urbains, environnement

(1)	Libellé	81 Services urbains	82 Aménagement urbain	83 Environnement	Total
	<b>DEPENSES (2)</b>				
	Dépenses de l'exercice	4 610 139,05	41 614 729,95	127 000,00	46 351 869,00
		4 610 139,05	41 614 729,95	127 000,00	46 351 869,00
010	Stocks	0,00	0,00	0,00	0,00
020	Dépenses imprévues	0,00	0,00	0,00	0,00
040	<i>Opérat° ordre transfert entre sections</i>	0,00	0,00	0,00	0,00
041	<i>Opérations patrimoniales</i>	0,00	0,00	0,00	0,00
10	Dotations, fonds divers et réserves	0,00	0,00	0,00	0,00
13	Subventions d'investissement	0,00	0,00	0,00	0,00
16	Emprunts et dettes assimilées	0,00	0,00	0,00	0,00
18	Compte de liaison : affectat° (BA,régie)	0,00	0,00	0,00	0,00
20	Immobilisations incorporelles	70 000,00	3 891 768,33	80 000,00	4 041 768,33
204	Subventions d'équipement versées	37 370,00	1 854 809,00	47 000,00	1 939 179,00
21	Immobilisations corporelles	10 000,00	6 643 274,43	0,00	6 653 274,43
22	Immobilisations reçues en affectation	0,00	0,00	0,00	0,00
23	Immobilisations en cours	4 262 911,85	28 067 519,23	0,00	32 330 431,08
26	Participat° et créances rattachées	0,00	0,00	0,00	0,00
27	Autres immobilisations financières	0,00	200 000,00	0,00	200 000,00
	Opérations d'équipement	0,00	0,00	0,00	0,00
	<b>Opérations pour compte de tiers</b>	<b>229 857,20</b>	<b>957 358,96</b>	<b>0,00</b>	<b>1 187 216,16</b>
458111	PROGRAMME MIXTE ECOLES DU PARC DE LA MARINE	0,00	60 000,00	0,00	60 000,00
458113	EPC BRAY-DUNES	0,00	0,00	0,00	0,00
458115	ECLAIRAGE PUBLIC SPYCKER	0,00	0,00	0,00	0,00
458116	ECLAIRAGE PUBLIC CAPPELLE LA GRANDE	0,00	36 000,00	0,00	36 000,00
458117	ECLAIRAGE PUBLIC EPC CAPPELLE LA GRANDE	0,00	0,00	0,00	0,00
458121	ECLAIRAGE PUBLIC - VILLE DE BRAY-DUNES	69 764,88	0,00	0,00	69 764,88
458122	ECLAIRAGE PUBLIC - VILLE DE CAPPELLE LA GRANDE	45 202,24	0,00	0,00	45 202,24

COMMUNAUTE URBAINE DUNKERQUE - BUDGET COMMUNAUTAIRE - BP - 2020

(1)	Libellé	81 Services urbains	82 Aménagement urbain	83 Environnement	Total
458123	ECLAIRAGE PUBLIC - VILLE DE LEFFRINCKOUCKE	67 456,08	0,00	0,00	67 456,08
458124	ECLAIRAGE PUBLIC - VILLE ARMOUITS CAPPEL	47 434,00	0,00	0,00	47 434,00
458125	ECLAIRAGE PUBLIC MOBILIER URBAINS ET ESPACE VERTS-DIGUE MALO	0,00	186 358,96	0,00	186 358,96
458126	ECLAIRAGE PUBLIC MOBILIER URBAINS ET ESPACE VERTS-DIGUE MALO	0,00	435 000,00	0,00	435 000,00
458127	ECLAIRAGE PUBLIC MOBILIER URBAIN ESP. VERTS DIGUE LEFFRINCKO	0,00	240 000,00	0,00	240 000,00
	Restes à réaliser - reports	0,00	0,00	0,00	0,00
	<b>RECETTES (2)</b>	<b>229 857,20</b>	<b>1 818 026,40</b>	<b>0,00</b>	<b>2 047 883,60</b>
	Recettes de l'exercice	229 857,20	1 818 026,40	0,00	2 047 883,60
010	Stocks	0,00	0,00	0,00	0,00
021	Virement de la sect° de fonctionnement	0,00	0,00	0,00	0,00
024	Produits des cessions d'immobilisations	0,00	0,00	0,00	0,00
040	Opérat° ordre transfert entre sections	0,00	0,00	0,00	0,00
041	Opérations patrimoniales	0,00	0,00	0,00	0,00
10	Dotations, fonds divers et réserves	0,00	0,00	0,00	0,00
13	Subventions d'investissement	0,00	750 000,00	0,00	750 000,00
16	Emprunts et dettes assimilées	0,00	0,00	0,00	0,00
18	Compte de liaison : affectat° (BA,régie)	0,00	0,00	0,00	0,00
20	Immobilisations incorporelles	0,00	0,00	0,00	0,00
204	Subventions d'équipement versées	0,00	0,00	0,00	0,00
21	Immobilisations corporelles	0,00	0,00	0,00	0,00
22	Immobilisations reçues en affectation	0,00	0,00	0,00	0,00
23	Immobilisations en cours	0,00	0,00	0,00	0,00
26	Participat° et créances rattachées	0,00	0,00	0,00	0,00
27	Autres immobilisations financières	0,00	0,00	0,00	0,00
	Opérations pour compte de tiers	229 857,20	1 068 026,40	0,00	1 297 883,60
458211	PROGRAMME MIXTE ECOLES DU PARC DE LA MARINE	0,00	0,00	0,00	0,00
458213	EPC BRAY-DUNES	0,00	170 667,44	0,00	170 667,44
458215	ECLAIRAGE PUBLIC SPYCKER	0,00	0,00	0,00	0,00
458216	ECLAIRAGE PUBLIC CAPPELLE LA GRANDE	0,00	36 000,00	0,00	36 000,00
458217	ECLAIRAGE PUBLIC EPC CAPPELLE LA GRANDE	0,00	0,00	0,00	0,00
458221	ECLAIRAGE PUBLIC - VILLE DE BRAY DUNES	69 764,88	0,00	0,00	69 764,88
458222	ECLAIRAGE PUBLIC - VILLE DE CAPPELLE LA GRANDE	45 202,24	0,00	0,00	45 202,24

**COMMUNAUTE URBAINE DUNKERQUE - BUDGET COMMUNAUTAIRE - BP - 2020**

(1)	Libellé	81 Services urbains	82 Aménagement urbain	83 Environnement	Total
458223	ECLAIRAGE PUBLIC - VILLE DE LEFFRINCKOUCHE	67 456,08	0,00	0,00	67 456,08
458224	ECLAIRAGE PUBLIC - VILLE ARMOUITS CAPPEL	47 434,00	0,00	0,00	47 434,00
458225	ECLAIRAGE PUBLIC MOBILIER URBAIN ESPACE VERTS-DIGUE DE MALO	0,00	186 358,96	0,00	186 358,96
458226	POSTE DE SECOURS DIGUE DE MALO - VILLE DE DUNKERQUE	0,00	435 000,00	0,00	435 000,00
458227	ECLAIRAGE PUBLIC MOBILIER URBAIN ESP. VERTS DIGUE LEFFRINCKO	0,00	240 000,00	0,00	240 000,00
	Restes à réaliser - reports	0,00	0,00	0,00	0,00
	<b>SOLDE (2)</b>	<b>-4 380 281,85</b>	<b>-39 796 703,55</b>	<b>-127 000,00</b>	<b>-44 303 985,40</b>

(1)	Libellé	Sous-fonction 81							816 Autres réseaux et services divers
		810 Services communs	811 Eau et assainissement	812 Collecte et traitement ordures ménagères	813 Propreté urbaine	814 Eclairage public	815 Transports urbains	816	
	<b>DEPENSES (2)</b>								
	Dépenses de l'exercice	0,00	2 737 169,39	0,00	0,00	229 857,20	0,00	0,00	1 643 112,46
010	Stocks	0,00	0,00	0,00	0,00	0,00	0,00	0,00	0,00
020	Dépenses imprévues	0,00	0,00	0,00	0,00	0,00	0,00	0,00	0,00
040	Opérat° ordre transfert entre sections	0,00	0,00	0,00	0,00	0,00	0,00	0,00	0,00
041	Opérations patrimoniales	0,00	0,00	0,00	0,00	0,00	0,00	0,00	0,00
10	Dotations, fonds divers et réserves	0,00	0,00	0,00	0,00	0,00	0,00	0,00	0,00
13	Subventions d'investissement	0,00	0,00	0,00	0,00	0,00	0,00	0,00	0,00
16	Emprunts et dettes assimilées	0,00	0,00	0,00	0,00	0,00	0,00	0,00	0,00
18	Compte de liaison : affectat° (BA,régie)	0,00	0,00	0,00	0,00	0,00	0,00	0,00	0,00
20	Immobilisations incorporelles	0,00	50 000,00	0,00	0,00	0,00	0,00	0,00	20 000,00
204	Subventions d'équipement versées	0,00	0,00	0,00	0,00	0,00	0,00	0,00	37 370,00
21	Immobilisations corporelles	0,00	10 000,00	0,00	0,00	0,00	0,00	0,00	0,00
22	Immobilisations reçues en affectation	0,00	0,00	0,00	0,00	0,00	0,00	0,00	0,00
23	Immobilisations en cours	0,00	2 677 169,39	0,00	0,00	0,00	0,00	0,00	1 585 742,46

COMMUNAUTE URBAINE DUNKERQUE - BUDGET COMMUNAUTAIRE - BP - 2020

(1)	Libellé	Sous-fonction 81							
		810 Services communs	811 Eau et assainissement	812 Collecte et traitement ordures ménagères	813 Propreté urbaine	814 Eclairage public	815 Transports urbains	816 Autres réseaux et services divers	
26	Participat° et créances rattachées	0,00	0,00	0,00	0,00	0,00	0,00	0,00	0,00
27	Autres immobilisations financières	0,00	0,00	0,00	0,00	0,00	0,00	0,00	0,00
	Opérations d'équipement	0,00	0,00	0,00	0,00	0,00	0,00	0,00	0,00
	<b>Opérations pour compte de tiers</b>	<b>0,00</b>	<b>0,00</b>	<b>0,00</b>	<b>0,00</b>	<b>229 857,20</b>	<b>0,00</b>	<b>0,00</b>	<b>0,00</b>
458111	PROGRAMME MIXTE ECOLES DU PARC DE LA MARINE	0,00	0,00	0,00	0,00	0,00	0,00	0,00	0,00
458113	EPC BRAY-DUNES	0,00	0,00	0,00	0,00	0,00	0,00	0,00	0,00
458115	ECLAIRAGE PUBLIC SPYCKER	0,00	0,00	0,00	0,00	0,00	0,00	0,00	0,00
458116	ECLAIRAGE PUBLIC CAPPELLE LA GRANDE	0,00	0,00	0,00	0,00	0,00	0,00	0,00	0,00
458117	ECLAIRAGE PUBLIC EPC CAPPELLE LA GRANDE	0,00	0,00	0,00	0,00	0,00	0,00	0,00	0,00
458121	ECLAIRAGE PUBLIC - VILLE DE BRAY-DUNES	0,00	0,00	0,00	0,00	69 764,88	0,00	0,00	0,00
458122	ECLAIRAGE PUBLIC - VILLE DE CAPPELLE LA GRANDE	0,00	0,00	0,00	0,00	45 202,24	0,00	0,00	0,00
458123	ECLAIRAGE PUBLIC - VILLE DE LEFFRINCKOUCHE	0,00	0,00	0,00	0,00	67 456,08	0,00	0,00	0,00
458124	ECLAIRAGE PUBLIC - VILLE ARMBOUTS CAPPEL	0,00	0,00	0,00	0,00	47 434,00	0,00	0,00	0,00
458125	ECLAIRAGE PUBLIC MOBILIER URBAINS ET ESPACE VERTS-DIGUE MALO	0,00	0,00	0,00	0,00	0,00	0,00	0,00	0,00
458126	ECLAIRAGE PUBLIC MOBILIER URBAINS ET ESPACE VERTS-DIGUE MALO	0,00	0,00	0,00	0,00	0,00	0,00	0,00	0,00
458127	ECLAIRAGE PUBLIC MOBILIER URBAIN ESP. VERTS DIGUE LEFFRINCKO	0,00	0,00	0,00	0,00	0,00	0,00	0,00	0,00
	<b>Restes à réaliser - reports</b>	<b>0,00</b>	<b>0,00</b>	<b>0,00</b>	<b>0,00</b>	<b>0,00</b>	<b>0,00</b>	<b>0,00</b>	<b>0,00</b>
	<b>RECETTES (2)</b>	<b>0,00</b>	<b>0,00</b>	<b>0,00</b>	<b>0,00</b>	<b>229 857,20</b>	<b>0,00</b>	<b>0,00</b>	<b>0,00</b>
	Recettes de l'exercice	0,00	0,00	0,00	0,00	229 857,20	0,00	0,00	0,00
010	Stocks	0,00	0,00	0,00	0,00	0,00	0,00	0,00	0,00

COMMUNAUTÉ URBAINE DUNKERQUE - BUDGET COMMUNAUTAIRE - BP - 2020

(1)	Libellé	Sous-fonction 81							
		810 Services communs	811 Eau et assainissement	812 Collecte et traitement ordures ménagères	813 Propreté urbaine	814 Eclairage public	815 Transports urbains	816 Autres réseaux et services divers	
021	Virement de la sect <sup>e</sup> de fonctionnement	0,00	0,00	0,00	0,00	0,00	0,00	0,00	0,00
024	Produits des cessions d'immobilisations	0,00	0,00	0,00	0,00	0,00	0,00	0,00	0,00
040	Opérat <sup>o</sup> ordre transfert entre sections	0,00	0,00	0,00	0,00	0,00	0,00	0,00	0,00
041	Opérations patrimoniales	0,00	0,00	0,00	0,00	0,00	0,00	0,00	0,00
10	Dotations, fonds divers et réserves	0,00	0,00	0,00	0,00	0,00	0,00	0,00	0,00
13	Subventions d'investissement	0,00	0,00	0,00	0,00	0,00	0,00	0,00	0,00
16	Emprunts et dettes assimilées	0,00	0,00	0,00	0,00	0,00	0,00	0,00	0,00
18	Compte de liaison : affectat <sup>o</sup> (BA,régie)	0,00	0,00	0,00	0,00	0,00	0,00	0,00	0,00
20	Immobilisations incorporelles	0,00	0,00	0,00	0,00	0,00	0,00	0,00	0,00
204	Subventions d'équipement versées	0,00	0,00	0,00	0,00	0,00	0,00	0,00	0,00
21	Immobilisations corporelles	0,00	0,00	0,00	0,00	0,00	0,00	0,00	0,00
22	Immobilisations reçues en affectation	0,00	0,00	0,00	0,00	0,00	0,00	0,00	0,00
23	Immobilisations en cours	0,00	0,00	0,00	0,00	0,00	0,00	0,00	0,00
26	Participat <sup>o</sup> et créances rattachées	0,00	0,00	0,00	0,00	0,00	0,00	0,00	0,00
27	Autres immobilisations financières	0,00	0,00	0,00	0,00	0,00	0,00	0,00	0,00
	<b>Opérations pour compte de tiers</b>	<b>0,00</b>	<b>0,00</b>	<b>0,00</b>	<b>0,00</b>	<b>0,00</b>	<b>0,00</b>	<b>229 857,20</b>	<b>0,00</b>
458211	PROGRAMME MIXTE ECOLES DU PARC DE LA MARINE	0,00	0,00	0,00	0,00	0,00	0,00	0,00	0,00
458213	EPC BRAY-DUNES	0,00	0,00	0,00	0,00	0,00	0,00	0,00	0,00
458215	ECLAIRAGE PUBLIC SPYCKER	0,00	0,00	0,00	0,00	0,00	0,00	0,00	0,00
458216	ECLAIRAGE PUBLIC CAPPELLE LA GRANDE	0,00	0,00	0,00	0,00	0,00	0,00	0,00	0,00
458217	ECLAIRAGE PUBLIC EPC CAPPELLE LA GRANDE	0,00	0,00	0,00	0,00	0,00	0,00	0,00	0,00



**COMMUNAUTÉ URBAINE DUNKERQUE - BUDGET COMMUNAUTAIRE - BP - 2020**

(1)	Libellé	Sous-fonction 81							
		810 Services communs	811 Eau et assainissement	812 Collecte et traitement ordures ménagères	813 Propreté urbaine	814 Éclairage public	815 Transports urbains	816 Autres réseaux et services divers	
458221	ECLAIRAGE PUBLIC - VILLE DE BRAY DUNES	0,00	0,00	0,00	0,00	69 764,88	0,00	0,00	0,00
458222	ECLAIRAGE PUBLIC - VILLE DE CAPPELLE LA GRANDE	0,00	0,00	0,00	0,00	45 202,24	0,00	0,00	0,00
458223	ECLAIRAGE PUBLIC - VILLE DE LEFFRINCKOUCKE	0,00	0,00	0,00	0,00	67 456,08	0,00	0,00	0,00
458224	ECLAIRAGE PUBLIC - VILLE ARMBOUTS CAPPEL	0,00	0,00	0,00	0,00	47 434,00	0,00	0,00	0,00
458225	ECLAIRAGE PUBLIC MOBILIER URBAIN ESPACE VERTS-DIGUE DE MALO	0,00	0,00	0,00	0,00	0,00	0,00	0,00	0,00
458226	POSTE DE SECOURS DIGUE DE MALO - VILLE DE DUNKERQUE	0,00	0,00	0,00	0,00	0,00	0,00	0,00	0,00
458227	ECLAIRAGE PUBLIC MOBILIER URBAIN ESP. VERTS DIGUE LEFFRINCKO	0,00	0,00	0,00	0,00	0,00	0,00	0,00	0,00
	<b>Restes à réaliser - reports</b>	<b>0,00</b>	<b>0,00</b>	<b>0,00</b>	<b>0,00</b>	<b>0,00</b>	<b>0,00</b>	<b>0,00</b>	<b>0,00</b>
	<b>SOLDE (2)</b>	<b>0,00</b>	<b>-2 737 169,39</b>	<b>0,00</b>	<b>0,00</b>	<b>0,00</b>	<b>0,00</b>	<b>0,00</b>	<b>-1 643 112,46</b>

(1)	Libellé	Sous-fonction 82									
		820 Services communs	821 Équipements de voirie	822 Voirie communale et routes	823 Espaces verts urbains	824 Autres opérations d'aménagement urbain	830 Services communs	831 Aménagement des eaux	832 Act° spécif. lutte contre la pollution	833 Préservation du milieu naturel	
	<b>DEPENSES (2)</b>	<b>0,00</b>	<b>1 833 665,21</b>	<b>19 415 102,18</b>	<b>1 022 823,80</b>	<b>19 343 138,76</b>	<b>62 000,00</b>	<b>0,00</b>	<b>65 000,00</b>	<b>0,00</b>	
	Dépenses de l'exercice	0,00	1 833 665,21	19 415 102,18	1 022 823,80	19 343 138,76	62 000,00	0,00	65 000,00	0,00	
010	Stocks	0,00	0,00	0,00	0,00	0,00	0,00	0,00	0,00	0,00	
020	Dépenses imprévues	0,00	0,00	0,00	0,00	0,00	0,00	0,00	0,00	0,00	
040	Opérat° ordre transfert entre sections	0,00	0,00	0,00	0,00	0,00	0,00	0,00	0,00	0,00	
041	Opérations patrimoniales	0,00	0,00	0,00	0,00	0,00	0,00	0,00	0,00	0,00	
10	Dotations, fonds divers et réserves	0,00	0,00	0,00	0,00	0,00	0,00	0,00	0,00	0,00	
13	Subventions d'investissement	0,00	0,00	0,00	0,00	0,00	0,00	0,00	0,00	0,00	
16	Emprunts et dettes assimilées	0,00	0,00	0,00	0,00	0,00	0,00	0,00	0,00	0,00	
18	Compte de liaison : affectat° (BA,régie)	0,00	0,00	0,00	0,00	0,00	0,00	0,00	0,00	0,00	

**COMMUNAUTE URBAINE DUNKERQUE - BUDGET COMMUNAUTAIRE - BP - 2020**

(1)	Libellé	Sous-fonction 82						Sous fonction 83			
		820 Services communs	821 Equipements de voirie	822 Voirie communale et routes	823 Espaces verts urbains	824 Autres opérations d'aménagement urbain	830 Services communs	831 Aménagement des eaux	832 Act° spécif. lutte contre la pollution	833 Préservation du milieu naturel	
20	Immobilisations incorporelles	0,00	31 684,53	122 380,07	121 979,12	3 615 724,61	60 000,00	0,00	20 000,00	0,00	
204	Subventions d'équipement versées	0,00	0,00	860 338,78	0,00	994 470,22	2 000,00	0,00	45 000,00	0,00	
21	Immobilisations corporelles	0,00	464 008,41	963 770,59	364 232,66	4 851 262,77	0,00	0,00	0,00	0,00	
22	Immobilisations reçues en affectation	0,00	0,00	0,00	0,00	0,00	0,00	0,00	0,00	0,00	
23	Immobilisations en cours	0,00	1 337 972,27	17 468 612,74	536 612,02	8 724 322,20	0,00	0,00	0,00	0,00	
26	Participat° et créances rattachées	0,00	0,00	0,00	0,00	0,00	0,00	0,00	0,00	0,00	
27	Autres immobilisations financières	0,00	0,00	0,00	0,00	200 000,00	0,00	0,00	0,00	0,00	
	Opérations d'équipement	0,00	0,00	0,00	0,00	0,00	0,00	0,00	0,00	0,00	
	<b>Opérations pour compte de tiers</b>	<b>0,00</b>	<b>0,00</b>	<b>0,00</b>	<b>0,00</b>	<b>957 358,96</b>	<b>0,00</b>	<b>0,00</b>	<b>0,00</b>	<b>0,00</b>	
458111	PROGRAMME MIXTE ECOLES DU PARC DE LA MARINE	0,00	0,00	0,00	0,00	60 000,00	0,00	0,00	0,00	0,00	
458113	EPC BRAY-DUNES	0,00	0,00	0,00	0,00	0,00	0,00	0,00	0,00	0,00	
458115	ECLAIRAGE PUBLIC SPYCKER	0,00	0,00	0,00	0,00	0,00	0,00	0,00	0,00	0,00	
458116	ECLAIRAGE PUBLIC CAPPELLE LA GRANDE	0,00	0,00	0,00	0,00	36 000,00	0,00	0,00	0,00	0,00	
458117	ECLAIRAGE PUBLIC EPC CAPPELLE LA GRANDE	0,00	0,00	0,00	0,00	0,00	0,00	0,00	0,00	0,00	
458121	ECLAIRAGE PUBLIC - VILLE DE BRAY-DUNES	0,00	0,00	0,00	0,00	0,00	0,00	0,00	0,00	0,00	
458122	ECLAIRAGE PUBLIC - VILLE DE CAPPELLE LA GRANDE	0,00	0,00	0,00	0,00	0,00	0,00	0,00	0,00	0,00	
458123	ECLAIRAGE PUBLIC - VILLE DE LEFFRINCKOUCHE	0,00	0,00	0,00	0,00	0,00	0,00	0,00	0,00	0,00	
458124	ECLAIRAGE PUBLIC - VILLE DE ARMBOUTS CAPPEL	0,00	0,00	0,00	0,00	0,00	0,00	0,00	0,00	0,00	
458125	ECLAIRAGE PUBLIC MOBILIER URBAINS ET ESPACE VERTS-DIGUE MALO	0,00	0,00	0,00	0,00	186 358,96	0,00	0,00	0,00	0,00	
458126	ECLAIRAGE PUBLIC MOBILIER URBAINS ET ESPACE VERTS-DIGUE MALO	0,00	0,00	0,00	0,00	435 000,00	0,00	0,00	0,00	0,00	
458127	ECLAIRAGE PUBLIC MOBILIER URBAIN ESP. VERTS DIGUE LEFFRINCKO	0,00	0,00	0,00	0,00	240 000,00	0,00	0,00	0,00	0,00	

COMMUNAUTÉ URBAINE DUNKERQUE - BUDGET COMMUNAUTAIRE - BP - 2020

(1)	Libellé	Sous-fonction 82						Sous fonction 83					
		820 Services communs	821 Equipements de voirie	822 Voirie communale et routes	823 Espaces verts urbains	824 Autres opérations d'aménagement urbain	830 Services communs	831 Aménagement des eaux	832 Act° spécif. lutte contre la pollution	833 Préservation du milieu naturel			
	Restes à réaliser – reports	0,00	0,00	0,00	0,00	0,00	0,00	0,00	0,00	0,00	0,00	0,00	0,00
	<b>RECETTES (2)</b>	0,00	750 000,00	0,00	0,00	1 068 026,40	0,00	0,00	0,00	0,00	0,00	0,00	0,00
	Recettes de l'exercice	0,00	750 000,00	0,00	0,00	1 068 026,40	0,00	0,00	0,00	0,00	0,00	0,00	0,00
010	Stocks	0,00	0,00	0,00	0,00	0,00	0,00	0,00	0,00	0,00	0,00	0,00	0,00
021	Virement de la sect° de fonctionnement	0,00	0,00	0,00	0,00	0,00	0,00	0,00	0,00	0,00	0,00	0,00	0,00
024	Produits des cessions d'immobilisations	0,00	0,00	0,00	0,00	0,00	0,00	0,00	0,00	0,00	0,00	0,00	0,00
040	Opérat° ordre transfert entre sections	0,00	0,00	0,00	0,00	0,00	0,00	0,00	0,00	0,00	0,00	0,00	0,00
041	Opérations patrimoniales	0,00	0,00	0,00	0,00	0,00	0,00	0,00	0,00	0,00	0,00	0,00	0,00
10	Dotations, fonds divers et réserves	0,00	0,00	0,00	0,00	0,00	0,00	0,00	0,00	0,00	0,00	0,00	0,00
13	Subventions d'investissement	0,00	750 000,00	0,00	0,00	0,00	0,00	0,00	0,00	0,00	0,00	0,00	0,00
16	Emprunts et dettes assimilées	0,00	0,00	0,00	0,00	0,00	0,00	0,00	0,00	0,00	0,00	0,00	0,00
18	Compte de liaison : affectat° (BA,régie)	0,00	0,00	0,00	0,00	0,00	0,00	0,00	0,00	0,00	0,00	0,00	0,00
20	Immobilisations incorporelles	0,00	0,00	0,00	0,00	0,00	0,00	0,00	0,00	0,00	0,00	0,00	0,00
204	Subventions d'équipement versées	0,00	0,00	0,00	0,00	0,00	0,00	0,00	0,00	0,00	0,00	0,00	0,00
21	Immobilisations corporelles	0,00	0,00	0,00	0,00	0,00	0,00	0,00	0,00	0,00	0,00	0,00	0,00
22	Immobilisations reçues en affectation	0,00	0,00	0,00	0,00	0,00	0,00	0,00	0,00	0,00	0,00	0,00	0,00
23	Immobilisations en cours	0,00	0,00	0,00	0,00	0,00	0,00	0,00	0,00	0,00	0,00	0,00	0,00
26	Participat° et créances rattachées	0,00	0,00	0,00	0,00	0,00	0,00	0,00	0,00	0,00	0,00	0,00	0,00
27	Autres immobilisations financières	0,00	0,00	0,00	0,00	0,00	0,00	0,00	0,00	0,00	0,00	0,00	0,00
	Opérations pour compte de tiers	0,00	0,00	0,00	0,00	0,00	0,00	1 068 026,40	0,00	0,00	0,00	0,00	0,00
458211	PROGRAMME MIXTE ECOLES DU PARC DE LA MARINE	0,00	0,00	0,00	0,00	0,00	0,00	0,00	0,00	0,00	0,00	0,00	0,00
458213	EPC BRAY-DUNES	0,00	0,00	0,00	0,00	170 667,44	0,00	0,00	0,00	0,00	0,00	0,00	0,00
458215	ECLAIRAGE PUBLIC SPYCKER	0,00	0,00	0,00	0,00	0,00	0,00	0,00	0,00	0,00	0,00	0,00	0,00
458216	ECLAIRAGE PUBLIC CAPPELLE LA GRANDE	0,00	0,00	0,00	0,00	36 000,00	0,00	0,00	0,00	0,00	0,00	0,00	0,00
458217	ECLAIRAGE PUBLIC EPC CAPPELLE LA GRANDE	0,00	0,00	0,00	0,00	0,00	0,00	0,00	0,00	0,00	0,00	0,00	0,00

**COMMUNAUTE URBAINE DUNKERQUE - BUDGET COMMUNAUTAIRE - BP - 2020**

(1)	Libellé	Sous-fonction 82					Sous fonction 83			
		820 Services communs	821 Equipements de voirie	822 Voirie communale et routes	823 Espaces verts urbains	824 Autres opérations d'aménagement urbain	830 Services communs	831 Aménagement des eaux	832 Act° spécif. lutte contre la pollution	833 Préservation du milieu naturel
458221	ECLAIRAGE PUBLIC - VILLE DE BRAY DUNES	0,00	0,00	0,00	0,00	0,00	0,00	0,00	0,00	0,00
458222	ECLAIRAGE PUBLIC - VILLE DE CAPPELLE LA GRANDE	0,00	0,00	0,00	0,00	0,00	0,00	0,00	0,00	0,00
458223	ECLAIRAGE PUBLIC - VILLE DE LEFFRINCOUCKE	0,00	0,00	0,00	0,00	0,00	0,00	0,00	0,00	0,00
458224	ECLAIRAGE PUBLIC - VILLE ARBOUITS CAPPEL	0,00	0,00	0,00	0,00	0,00	0,00	0,00	0,00	0,00
458225	ECLAIRAGE PUBLIC MOBILIER URBAIN ESPACE VERTS-DIGUE DE MALO	0,00	0,00	0,00	0,00	186 358,96	0,00	0,00	0,00	0,00
458226	POSTE DE SECOURS DIGUE DE MALO - VILLE DE DUNKERQUE	0,00	0,00	0,00	0,00	435 000,00	0,00	0,00	0,00	0,00
458227	ECLAIRAGE PUBLIC MOBILIER URBAIN ESP. VERTS DIGUE LEFFRINCCKO	0,00	0,00	0,00	0,00	240 000,00	0,00	0,00	0,00	0,00
	<b>Restes à réaliser – reports</b>	<b>0,00</b>	<b>0,00</b>	<b>0,00</b>	<b>0,00</b>	<b>0,00</b>	<b>0,00</b>	<b>0,00</b>	<b>0,00</b>	<b>0,00</b>
	<b>SOLDE (2)</b>	<b>0,00</b>	<b>-1 083 665,21</b>	<b>-19 415 102,18</b>	<b>-1 022 823,80</b>	<b>-18 275 112,36</b>	<b>-62 000,00</b>	<b>0,00</b>	<b>-65 000,00</b>	<b>0,00</b>

(1) Pour le croisement par nature, le détail est fait selon le niveau de vote choisi par l'assemblée délibérante (chapitre, article ou article spécialisé).

(2) Le solde correspond à la différence entre les recettes et les dépenses. Les dépenses et les recettes correspondent à la somme des dépenses et des recettes de l'exercice ainsi que des restes à réaliser et des reports (lignes budgétaires 001 et 002). Les lignes reports 001 et 002 apparaissent à la colonne 01-Non ventilables.

<b>IV – ANNEXES</b>		<b>IV</b>
<b>ELEMENTS DU BILAN</b>		
<b>PRESENTATION CROISEE PAR FONCTION – DETAIL INVESTISSEMENT</b>		<b>A1.2</b>

**FONCTION 9 – Action économique**

(1)	Libellé	90 Interventions économiques	91 Foire et marchés	92 Aides à l'agriculture et aux industries	93 Aides à l'énergie, indus. manufact., BTP	94 Aides commerce et services marchands	95 Aides au tourisme	96 Aides aux services publics	Total
	<b>DEPENSES (2)</b>								
	Dépenses de l'exercice	12 755 554,04	40 000,00	257 380,00	5 702 515,92	0,00	2 027 118,06	0,00	20 782 568,02
		12 755 554,04	40 000,00	257 380,00	5 702 515,92	0,00	2 027 118,06	0,00	20 782 568,02
010	Stocks	0,00	0,00	0,00	0,00	0,00	0,00	0,00	0,00
020	Dépenses imprévues	0,00	0,00	0,00	0,00	0,00	0,00	0,00	0,00
040	Opérat° ordre transfert entre sections	0,00	0,00	0,00	0,00	0,00	0,00	0,00	0,00
041	Opérations patrimoniales	0,00	0,00	0,00	0,00	0,00	0,00	0,00	0,00
10	Dotations, fonds divers et réserves	0,00	0,00	0,00	0,00	0,00	0,00	0,00	0,00
13	Subventions d'investissement	0,00	0,00	0,00	0,00	0,00	0,00	0,00	0,00
16	Emprunts et dettes assimilées	0,00	0,00	0,00	0,00	0,00	0,00	0,00	0,00
18	Compte de liaison : affectat° (BA, régie)	0,00	0,00	0,00	0,00	0,00	0,00	0,00	0,00
20	Immobilisations incorporelles	60 720,00	40 000,00	0,00	200 447,00	0,00	233 000,00	0,00	534 167,00
204	Subventions d'équipement versées	8 602 053,05	0,00	0,00	1 318 734,83	0,00	90 000,00	0,00	10 010 787,88
21	Immobilisations corporelles	367 000,00	0,00	150 000,00	108 162,00	0,00	244 000,00	0,00	869 162,00
22	Immobilisations reçues en affectation	0,00	0,00	0,00	0,00	0,00	0,00	0,00	0,00
23	Immobilisations en cours	595 780,99	0,00	107 380,00	3 975 172,09	0,00	1 460 118,06	0,00	6 138 451,14
26	Participat° et créances rattachées	2 000 000,00	0,00	0,00	100 000,00	0,00	0,00	0,00	2 100 000,00
27	Autres immobilisations financières	1 130 000,00	0,00	0,00	0,00	0,00	0,00	0,00	1 130 000,00
	Opérations d'équipement	0,00	0,00	0,00	0,00	0,00	0,00	0,00	0,00
	Opérations pour compte de tiers	0,00	0,00	0,00	0,00	0,00	0,00	0,00	0,00

**COMMUNAUTE URBAINE DUNKERQUE - BUDGET COMMUNAUTAIRE - BP - 2020**

(1)	Libellé	90 Interventions économiques	91 Foire et marchés	92 Aides à l'agriculture et aux industries	93 Aides à l'énergie, indus. manufact., BTP	94 Aides commerce et services marchands	95 Aides au tourisme	96 Aides aux services publics	Total
	Restes à réaliser – reports	0,00	0,00	0,00	0,00	0,00	0,00	0,00	0,00
	<b>RECETTES (2)</b>								
	Recettes de l'exercice	0,00	0,00	0,00	0,00	0,00	0,00	0,00	0,00
010	Stocks	0,00	0,00	0,00	0,00	0,00	0,00	0,00	0,00
021	Virement de la sect° de fonctionnement	0,00	0,00	0,00	0,00	0,00	0,00	0,00	0,00
024	Produits des cessions d'immobilisations	0,00	0,00	0,00	0,00	0,00	0,00	0,00	0,00
040	Opérat° ordre transfert entre sections	0,00	0,00	0,00	0,00	0,00	0,00	0,00	0,00
041	Opérations patrimoniales	0,00	0,00	0,00	0,00	0,00	0,00	0,00	0,00
10	Dotations, fonds divers et réserves	0,00	0,00	0,00	0,00	0,00	0,00	0,00	0,00
13	Subventions d'investissement	0,00	0,00	0,00	0,00	0,00	0,00	0,00	0,00
16	Emprunts et dettes assimilées	0,00	0,00	0,00	0,00	0,00	0,00	0,00	0,00
18	Compte de liaison : affectat° (BA,régie)	0,00	0,00	0,00	0,00	0,00	0,00	0,00	0,00
20	Immobilisations incorporelles	0,00	0,00	0,00	0,00	0,00	0,00	0,00	0,00
204	Subventions d'équipement versées	0,00	0,00	0,00	0,00	0,00	0,00	0,00	0,00
21	Immobilisations corporelles	0,00	0,00	0,00	0,00	0,00	0,00	0,00	0,00
22	Immobilisations reçues en affectation	0,00	0,00	0,00	0,00	0,00	0,00	0,00	0,00
23	Immobilisations en cours	0,00	0,00	0,00	0,00	0,00	0,00	0,00	0,00
26	Participat° et créances rattachées	0,00	0,00	0,00	0,00	0,00	0,00	0,00	0,00
27	Autres immobilisations financières	0,00	0,00	0,00	0,00	0,00	0,00	0,00	0,00
	Opérations pour compte de tiers	0,00	0,00	0,00	0,00	0,00	0,00	0,00	0,00
	Restes à réaliser – reports	0,00	0,00	0,00	0,00	0,00	0,00	0,00	0,00
	<b>SOLDE (2)</b>	<b>-12 755 554,04</b>	<b>-40 000,00</b>	<b>-257 380,00</b>	<b>-5 702 515,92</b>	<b>0,00</b>	<b>-2 027 118,06</b>	<b>0,00</b>	<b>-20 752 568,02</b>

(1) Pour le croisement par nature, le détail est fait selon le niveau de vote choisi par l'assemblée délibérante (chapitre, article ou article spécialisé).

(2) Le solde correspond à la différence entre les recettes et les dépenses. Les dépenses et les recettes correspondent à la somme des dépenses et des recettes de l'exercice ainsi que des restes à réaliser et des reports (lignes budgétaires 001 et 002). Les lignes reports 001 et 002 apparaissent à la colonne 01-Non ventilables.

## IV – ANNEXES

IV

## ELEMENTS DU BILAN – ETAT DE LA DETTE – DETAIL DES CREDITS DE TRESORERIE

A2.1

## A2.1 – DETAIL DES CREDITS DE TRESORERIE (1)

Nature (Pour chaque ligne, indiquer le numéro de contrat)	Date de la décision de réaliser la ligne de trésorerie (2)	Montant maximum autorisé au 01/01/N	Montant des tirages N-1	Montant des remboursements N-1		Encours restant dû au 01/01/N
				Intérêts (3)	Remboursement du tirage	
<b>5191 Avances du Trésor</b>						
<b>5192 Avances de trésorerie</b>						
<b>51931 Lignes de trésorerie</b>						
LT19619627043	29/05/2018	0,00	88 000 000,00	5 866,67	102 750 000,00	0,00
LT19619627056	07/07/2018	0,00	5 000 000,00	3 760,07	9 800 000,00	0,00
LT19619627036	15/05/2019	25 000 000,00	110 330 000,00	10 916,96	103 380 000,00	6 950 000,00
LT19619627052	15/05/2019	5 000 000,00	12 700 000,00	2 353,91	10 820 000,00	1 880 000,00
Contrat signé le 22/11/2019	22/11/2019	15 000 000,00	0,00	0,00	0,00	0,00
<b>51932 Lignes de trésorerie liées à un emprunt</b>						
CA CIB CO0984	21/12/2005	666 666,67	1 333 333,00	0,00	1 333 333,00	0,00
LBP MINS2323TEUR (562)	16/11/2018	0,00	10 000 000,00	0,00	10 000 000,00	0,00
LBP MINS23346EUR (565)	07/12/2018	0,00	13 000 000,00	8 949,79	13 000 000,00	0,00
<b>5194 Billets de trésorerie</b>						
<b>5198 Autres crédits de trésorerie</b>						
<b>519 Crédits de trésorerie (Total)</b>		<b>45 666 666,67</b>	<b>240 363 333,00</b>	<b>31 847,40</b>	<b>251 083 333,00</b>	<b>8 830 000,00</b>

(1) Circulaire n° NOR : INTB8900071C du 22/02/1989.

(2) Indiquer la date de la délibération de l'assemblée autorisant la ligne de trésorerie ou la date de la décision de l'ordonnateur de réaliser la ligne de trésorerie sur la base d'un montant maximum autorisé par l'organe délibérant (article L. 2122-22 du CGCT).

(3) Il s'agit des intérêts comptabilisés au compte 6615, sauf pour les emprunts assortis d'une option de tirage sur ligne de trésorerie pour lesquels les intérêts sont comptabilisés au compte 6611 et sauf pour les billets de trésorerie pour lesquels les intérêts sont comptabilisés au compte 6618.

IV – ANNEXES

IV

ELEMENTS DU BILAN – ETAT DE LA DETTE – REPARTITION PAR NATURE DE DETTE

A2.2

A2.2 – REPARTITION PAR NATURE DE DETTE (hors 16449 et 166)

Nature (Pour chaque ligne, indiquer le numéro de contrat)	Emprunts et dettes à l'origine du contrat												
	Date de signature	Date d'émission ou date de mobilisation (1)	Date du premier remboursement	Nominal (2)	Type de taux d'intérêt (3)	Index (4)	Taux initial		Devise	Périodicité des remboursements (6)	Profil d'amortissement (7)	Possibilité de remboursement anticipé O/N	Catégorie d'emprunt (8)
							Niveau de taux (5)	Taux actuariel					
<b>163 Emprunts obligataires (Total)</b>				<b>54 910 000,00</b>									
Emprunt obligataire 2004/FR0010145789	22/12/2004	22/12/2004	22/12/2005	10 000 000,00	C	(Euribor 12 M-Floor -0.03 sur Euribor 12 M) + 0.03	2,340	2,380	EUR	A	C	O	A-1
Emprunt obligataire 2005/FR0010257790	13/12/2005	13/12/2005	13/12/2006	3 560 000,00	C	(Euribor 12 M-Floor -0.03 sur Euribor 12 M) + 0.03	2,780	2,820	EUR	A	C	O	A-1
Emprunt obligataire 2007/FR0010558999	20/12/2007	20/12/2007	20/12/2008	5 000 000,00	C	(Euribor 12 M-Floor -0.05 sur Euribor 12 M) + 0.05	4,880	4,950	EUR	A	C	O	A-1
Emprunt obligataire 2008/FR0010693804	19/12/2008	19/12/2008	21/12/2009	10 000 000,00	V	Euribor 12 M + 1	4,330	4,400	EUR	A	C	O	A-1
Emprunt obligataire 2012/FR0011349349	30/10/2012	07/11/2012	07/11/2022	19 700 000,00	F	Taux fixe à 4.3 %	4,300	4,300	EUR	X	F	O	A-1
emprunt obligataire 2006/FR0010405712	15/12/2006	15/12/2006	17/12/2007	6 650 000,00	C	(Euribor 12 M-Floor -0.0295 sur Euribor 12 M) + 0.0295	3,930	3,990	EUR	A	C	O	A-1
<b>164 Emprunts auprès des établissements financiers (Total)</b>				<b>477 938 233,28</b>									
1641 Emprunts en euros (total)				389 767 233,28									
000392/MON282799EUR	01/10/1998	01/10/1998	01/10/1999	8 956 379,76	C	Taux fixe à 5.33 %	5,330	5,330	EUR	A	P	N	B-1
000402/MIS171449EUR	01/01/2000	01/01/2000	01/04/2000	3 750 245,82	V	(Euribor 03 M-Floor -0.1 sur Euribor 03 M) + 0.1	3,440	3,540	FRF	T	P	O	A-1
000411/MON1927123EUR	01/01/2002	01/01/2002	01/01/2003	9 480 804,55	C	Taux fixe à 4.91 %	4,910	4,910	EUR	A	P	O	A-1
000429-Refit1/353-102-001	07/04/2007	07/04/2007	07/04/2008	4 517 672,00	F	Taux fixe à 3.61 %	3,610	3,660	EUR	A	P	O	A-1
000429-Refit2/353-102/002	07/04/2007	07/04/2007	07/04/2008	4 517 672,00	F	Taux fixe à 4.21 %	4,210	4,270	EUR	A	P	O	A-1
000431/MON208742EUR	01/04/2003	01/04/2003	01/04/2004	6 924 000,04	F	Taux fixe à 4.57 %	4,570	4,640	EUR	A	P	O	A-1
000432/MON202968EUR	03/12/2002	03/12/2002	01/01/2004	10 000 000,00	F	Taux fixe à 4.85 %	4,850	4,850	EUR	A	P	O	A-1
000439/20000002	25/12/2000	25/12/2000	25/03/2001	9 855 676,52	C	(Euribor 03 M-Floor -0.095 sur Euribor 03 M) + 0.095	4,990	5,160	FRF	T	P	O	A-1
000495/MON226272EUR	24/12/2004	24/12/2004	01/01/2006	5 000 000,00	F	Taux fixe à 3.83 %	3,830	3,830	EUR	A	C	O	A-1



COMMUNAUTE URBAINE DUNKERQUE - BUDGET COMMUNAUTAIRE - BP - 2020

Nature (Pour chaque ligne, indiquer le numéro de contrat)	Emprunts et dettes à l'origine du contrat													
	Organisme prêteur ou chef de file	Date de signature	Date d'émission ou date de mobilisation (1)	Date du premier remboursement	Nominal (2)	Type de taux d'intérêt (3)	Index (4)	Taux initial		Devise	Périodicité des remboursements (6)	Profil d'amortissement (7)	Possibilité de remboursement anticipé O/N	Catégorie d'emprunt (8)
								Niveau de taux (5)	Taux actuariel					
000496/MON226273EUR	SFIL CAFFIL	27/12/2004	27/12/2004	01/01/2006	5 000 000,00	F	Taux fixe à 3.85 %	3,850	3,850	EUR	A	C	O	A-1
000501/55500294	CREDIT FONCIER DE FRANCE	10/01/2005	10/01/2005	30/12/2005	3 990 000,00	F	Taux fixe à 4.22 %	4,220	4,220	EUR	A	C	O	A-1
000514/MIN249596EUR	SFIL CAFFIL	05/07/2007	05/07/2007	01/04/2008	9 330 000,00	C	(Eonia(Postfixé))-Floor -0.004 sur Eonia(Postfixé)) + 0.004	4,050	4,220	EUR	T	P	O	A-1
000521/MON528003EUR	BANQUE POSTALE	01/07/2008	01/07/2008	01/11/2008	15 000 000,00	C	(Euribor 03 M)-Floor -0 sur Euribor 03 M	4,950	5,110	EUR	T	P	O	A-1
000523 Réam/565	Agence France Locale	01/07/2008	01/07/2008	01/01/2009	6 454 201,68	C	Taux fixe à 5.56 %	5,560	5,640	EUR	A	P	O	A-1
000531/1810655	CIC	23/12/2008	23/12/2008	23/03/2009	6 000 000,00	C	(Euribor 03 M)-Floor -0.35 sur Euribor 03 M) + 0.35	3,400	3,500	EUR	T	P	O	A-1
000532/7663666	CAISSE D'EPARGNE	02/12/2009	02/12/2009	25/02/2011	8 300 000,00	F	Taux fixe à 3.7 %	3,700	3,750	EUR	T	P	O	A-1
000534/2010 0024	CAISSE D'EPARGNE	11/03/2010	11/03/2010	14/04/2011	6 700 000,00	V	Euribor 01 S + 0.6	0,940	0,950	EUR	T	P	O	A-1
000535/MON269544EUR	SFIL CAFFIL	29/04/2010	29/04/2010	01/11/2010	750 000,00	F	Taux fixe à 2.9 %	2,900	2,930	EUR	T	P	O	A-1
000537/MON276847EUR	CAISSE CENTRALE DE CREDIT COOPERATIF	25/11/2011	23/12/2011	01/01/2013	7 800 000,00	F	Taux fixe à 4.51 %	4,510	4,510	EUR	A	P	O	A-1
000550/MIS04964EUR	SFIL CAFFIL	10/09/2015	01/10/2015	01/10/2016	1 700 000,00	F	Taux fixe à 2.58 %	2,580	2,620	EUR	A	P	O	A-1
000553/217	Agence France Locale	09/12/2016	20/12/2016	20/03/2017	5 000 000,00	V	(Euribor 03 M + 0.51)-Floor 0 sur Euribor 03 M	0,510	0,520	EUR	T	P	O	A-1
000555/20160132	CAISSE D'EPARGNE	19/12/2016	19/12/2017	15/12/2017	3 870 000,00	V	(Euribor 03 M + 0.78)-Floor -0.78 sur Euribor 03 M	0,460	0,470	EUR	T	P	O	A-1
000556/MIN518515EUR	SFIL CAFFIL	19/12/2016	30/08/2017	01/01/2018	7 700 000,00	V	(Euribor 03 M + 0.61)-Floor 0 sur Euribor 03 M	0,610	0,620	EUR	T	P	O	A-1
000557/236-247	Agence France Locale	19/12/2016	27/12/2016	20/12/2017	3 480 000,00	V	(Eonia(Postfixé) + 0.45)-Floor 0 sur Eonia(Postfixé)	0,450	0,460	EUR	T	P	O	A-1
000558/MIN522287EUR	SFIL CAFFIL	18/12/2017	29/06/2018	01/10/2018	8 000 000,00	F	Taux fixe à 0.32 %	0,320	0,320	EUR	T	P	O	A-1
000560/658-660	Agence France Locale	12/07/2018	28/11/2018	20/03/2019	1 400 000,00	V	(Eonia(Postfixé) + 0.2)-Floor 0 sur Eonia(Postfixé)	0,200	0,200	EUR	T	P	O	A-1
000562/MIN528513EUR	SFIL CAFFIL	20/11/2018	31/05/2019	01/09/2019	10 000 000,00	V	(Euribor 03 M + 0.54)-Floor 0 sur Euribor 03 M	0,540	0,550	EUR	T	P	O	A-1

COMMUNAUTE URBAINE DUNKERQUE - BUDGET COMMUNAUTAIRE - BP - 2020

Nature (Pour chaque ligne, indiquer le numéro de contrat)	Emprunts et dettes à l'origine du contrat													
	Organisme prêteur ou chef de file	Date de signature	Date d'émission ou date de mobilisation (1)	Date du premier remboursement	Nominal (2)	Type de taux d'intérêt (3)	Index (4)	Taux initial		Devise	Périodicité des remboursements (6)	Profil d'amortissement (7)	Possibilité de remboursement anticipé O/N	Catégorie d'emprunt (8)
								Niveau de taux (5)	Taux actuariel					
000564/820-830	Agence France Locale	11/12/2018	20/06/2019	20/09/2019	5 000 000,00	V	(Euribor 03 M + 0.46)-Floor 0 sur Euribor 03 M	0,460	0,470	EUR	T	P	O	A-1
000565/MIN528516EUR	SFIL CAFFIL	11/12/2018	31/05/2019	01/09/2019	15 000 000,00	V	(Euribor 03 M + 0.45)-Floor 0 sur Euribor 03 M	0,450	0,460	EUR	T	P	O	A-1
000566/840-841	Agence France Locale	13/12/2018	20/06/2019	20/09/2019	5 000 000,00	V	(Euribor 03 M + 0.46)-Floor 0 sur Euribor 03 M	0,460	0,470	EUR	T	P	O	A-1
000567/MIN528520EUR	SFIL CAFFIL	13/12/2018	31/05/2019	01/09/2019	5 000 000,00	V	(Euribor 03 M + 0.45)-Floor 0 sur Euribor 03 M	0,450	0,460	EUR	T	P	O	A-1
000569/MON528341EUR	SFIL CAFFIL	27/06/2003	01/03/2019	01/07/2019	3 852 377,54	F	Taux fixe à 4.21 %	4,210	4,270	EUR	A	P	O	A-1
000570/0421 16734476CGP1CUD	ARKEA	07/02/2019	31/05/2019	30/09/2019	5 000 000,00	V	(Euribor 03 M + 0.46)-Floor 0 sur Euribor 03 M	0,460	0,470	EUR	T	P	O	A-1
000571/1030-1031	Agence France Locale	02/07/2019	15/07/2019	20/03/2020	10 000 000,00	V	(Eonia(Postfixé) + 0.2)-Floor 0 sur Eonia(Postfixé)	0,200	0,200	EUR	T	P	O	A-1
000572/MIN527500EUR	BANQUE POSTALE	02/07/2019	31/10/2019	01/02/2020	4 450 000,00	F	Taux fixe à 1.29 %	1,290	1,320	EUR	T	P	O	A-1
520/17267	SOCIETE GENERALE	31/01/2008	31/01/2008	01/05/2008	10 000 000,00	V	(TAG 03 M(Postfixé)-Floor -0.0925 sur TAG 03 M(Postfixé)) + 0.0925	4,210	4,270	EUR	T	P	O	A-1
528/17555	SOCIETE GENERALE	15/12/2008	15/12/2008	15/03/2009	6 000 000,00	V	TAG 03 M(Postfixé) + 1	2,660	2,680	EUR	T	P	O	A-1
529-ref/18287	SOCIETE GENERALE	27/04/2010	30/09/2010	30/12/2010	2 861 959,37	V	TAG 03 M(Postfixé) + 1	1,600	1,610	EUR	T	P	O	A-1
529/17558	SOCIETE GENERALE	31/03/2009	31/03/2009	31/03/2010	10 000 000,00	C	Taux fixe à 3.85 %	3,850	3,910	EUR	A	C	O	A-1
536/20110040	CAISSE D'EPARGNE	10/05/2011	28/02/2013	31/05/2013	2 178 102,00	V	(Euribor 03 M-Floor -0.5 sur Euribor 03 M) + 0.5	0,710	0,720	EUR	T	P	O	A-1
540/0025980L	CREDIT FONCIER DE FRANCE	14/10/2013	31/10/2013	31/10/2014	10 000 000,00	F	Taux fixe à 3.6 %	3,600	3,650	EUR	A	C	O	A-1
541/50003	SOCIETE GENERALE	01/10/2013	31/10/2013	31/10/2014	8 200 000,00	F	Taux fixe à 3.6 %	3,600	3,650	EUR	A	C	O	A-1
542/MIN510475EUR	SFIL CAFFIL	16/12/2013	31/12/2013	01/07/2015	5 900 000,00	V	Eonia(Postfixé) + 1.61	1,840	1,870	EUR	A	P	O	A-1
543/MIN510474EUR	SFIL CAFFIL	16/12/2013	30/12/2013	01/10/2015	5 886 000,00	V	Eonia(Postfixé) + 1.61	1,840	1,870	EUR	A	P	O	A-1
545/MIN504555EUR	SFIL CAFFIL	13/12/2014	30/06/2015	01/07/2016	10 000 000,00	V	Euribor 12 M + 0.85	1,010	1,030	EUR	A	P	O	A-1
548/MIN506207EUR	SFIL CAFFIL	20/12/2014	11/08/2015	01/09/2016	13 000 000,00	V	Euribor 12 M + 0.87	1,030	1,050	EUR	A	P	O	A-1

COMMUNAUTE URBAINE DUNKERQUE - BUDGET COMMUNAUTAIRE - BP - 2020

Nature (Pour chaque ligne, indiquer le numéro de contrat)	Emprunts et dettes à l'origine du contrat												
	Organisme prêteur ou chef de file	Date de signature	Date d'émission ou date de mobilisation (1)	Date du premier remboursement	Nominal (2)	Type de taux d'intérêt (3)	Index (4)	Taux initial		Périodicité des remboursements (6)	Profil d'amortissement (7)	Possibilité de remboursement anticipé O/N	Catégorie d'emprunt (8)
								Niveau de taux (5)	Taux actuariel				
549/0000012	Agence France Locale	08/09/2015	21/12/2015	21/03/2016	10 000 000,00	V	(Euribor 03 M + 1,2)-Floor 0 sur Euribor 03 M	1,200	1,220	T	C	O	A-1
EMPRUNT D EQUILIBRE BP 2020			31/08/2020	31/03/2021	68 962 142,00	F	Taux fixe à 1.05 %	1,050	1,060	T	P	O	A-1
1643 Emprunts en devises (total)					0,00								
16441 Emprunts assortis d'une option de tirage sur ligne de trésorerie (total)					88 171 000,00								
000525/CO5280	CREDIT AGRICOLE CORPORATE AND INVESTMENT BANK	17/09/2008	17/09/2008	30/04/2009	20 000 000,00	V	Eonia(Postfixé) + 0,3	4,000	4,550	X	X	O	A-1
000561/CP0167	CREDIT AGRICOLE CORPORATE AND INVESTMENT BANK	20/11/2018	31/05/2019	30/08/2019	5 000 000,00	V	(Euribor 03 M + 0,36)-Floor 0 sur Euribor 03 M	0,360	0,370	T	P	O	A-1
546/CO8308	CREDIT AGRICOLE CORPORATE AND INVESTMENT BANK	18/12/2014	10/09/2015	10/12/2015	4 900 000,00	V	(Euribor 03 M + 1)-Floor 0 sur Euribor 03 M	1,000	1,020	T	P	O	A-1
547/CO8380	CREDIT AGRICOLE CORPORATE AND INVESTMENT BANK	20/12/2014	10/09/2015	10/12/2015	6 160 000,00	V	(Euribor 03 M + 1)-Floor 0 sur Euribor 03 M	1,000	1,020	T	C	O	A-1
552/CO8874	CREDIT AGRICOLE CORPORATE AND INVESTMENT BANK	11/12/2015	15/09/2016	15/12/2016	5 380 000,00	V	(Euribor 03 M + 0,78)-Floor 0 sur Euribor 03 M	0,780	0,790	T	P	O	A-1
CO0984	CREDIT AGRICOLE CORPORATE AND INVESTMENT BANK	22/12/2005	22/12/2005	22/12/2008	0,00	V	(Eonia(Postfixé) + 0,05)-Floor -0,05 sur Eonia(Postfixé)	2,470	2,540	A	X	O	A-1
EMPRUNT D'EQUILIBRE 2019	EMPRUNT D'EQUILIBRE 2019		15/12/2019	15/03/2020	19 300 000,00	F	Taux fixe à 0.7 %	0,700	0,710	T	P	O	A-1
EMPRUNT D'EQUILIBRE BP 2020	EMPRUNT D'EQUILIBRE BP 2020		15/03/2020	15/06/2020	27 431 000,00	F	Taux fixe à 0.7 %	0,700	0,710	T	P	O	A-1
<b>165 Dépôts et cautionnements reçus (Total)</b>					<b>0,00</b>								
					0,00			0,000	0,000		X	N	A-1
<b>167 Emprunts et dettes assortis de conditions particulières (Total)</b>					<b>0,00</b>								
1671 Avances consolidées du Trésor (total)					0,00								

COMMUNAUTE URBAINE DUNKERQUE - BUDGET COMMUNAUTAIRE - BP - 2020

Nature (Pour chaque ligne, indiquer le numéro de contrat)	Organisme prêteur ou chef de file	Date de signature	Date d'émission ou date de mobilisation (1)	Date du premier remboursement	Nominal (2)	Type de taux d'intérêt (3)	Index (4)	Taux initial		Devise	Périodicité des remboursements (6)	Profil d'amortissement (7)	Possibilité de remboursement anticipé O/N	Catégorie d'emprunt (8)	
								Niveau de taux (5)	Taux actuariel						
1672 Emprunts sur comptes spéciaux du Trésor (total)					0,00										
1675 Dettes pour METP et PPP (total)					0,00										
1676 Dettes envers locataires-acquéreurs (total)					0,00										
1678 Autres emprunts et dettes (total)					0,00										
<b>168 Emprunts et dettes assimilés (Total)</b>					<b>0,00</b>										
1681 Autres emprunts (total)					0,00										
1682 Bons à moyen terme négociables (total)					0,00										
1687 Autres dettes (total)					0,00										
<b>Total général</b>					<b>532 848 233,28</b>										
					0,00				0,000			X	N	A-1	
					0,00				0,000			X	N	A-1	

(1) Si un emprunt donne lieu à plusieurs mobilisations, indiquer la date de la première mobilisation.

(2) Nominal : montant emprunté à l'origine.

(3) Type de taux d'intérêt : F : fixe ; V : variable simple ; C : complexe (c'est-à-dire un taux variable qui n'est pas seulement défini comme la simple addition d'un taux usuel de référence et d'une marge exprimée en point de pourcentage).

(4) Mentionner le ou les types d'index (ex : Euribor 3 mois).

(5) Indiquer le niveau de taux à l'origine du contrat.

(6) Indiquer la périodicité des remboursements : A : annuelle ; M : mensuelle ; B : bimestrielle ; S : semestrielle, T : trimestrielle, X autre.

(7) Indiquer C pour amortissement constant, P pour amortissement progressif, F pour *in fine*, X pour autres à préciser.

(8) Catégorie d'emprunt à l'origine. Exemple A-1 (cf. la classification des emprunts suivant la typologie de la circulaire IOCB1015077C du 25 juin 2010 sur les produits financiers offerts aux collectivités territoriales).

IV – ANNEXES

IV

ELEMENTS DU BILAN – ETAT DE LA DETTE – REPARTITION PAR NATURE DE DETTE

A2.2

A2.2 – REPARTITION PAR NATURE DE DETTE (hors 16449 et 166) (suite)

Nature (Pour chaque ligne, indiquer le numéro de contrat)	Couverture ? O/N (10)	Montant couvert	Catégorie d'emprunt après couverture éventuelle (11)	Capital restant dû au 01/01/N	Durée résiduelle (en années)	Taux d'intérêt			Annuités de l'exercice			ICNE de l'exercice
						Type de taux (12)	Index (13)	Niveau de taux d'intérêt à la date de vote du budget (14)	Capital	Charges d'intérêt (15)	Intérêts perçus (le cas échéant) (16)	
						Emprunts et dettes au 01/01/N						
<b>163 Emprunts obligataires (Total)</b>		<b>7 895 500,00</b>		<b>32 095 500,00</b>					<b>1 760 500,00</b>	<b>1 309 539,65</b>	<b>230 981,41</b>	<b>125 219,65</b>
Emprunt obligataire 2004/FR0010145789	O	2 500 000,00	C-1	2 500 000,00	4,98	C	Taux fixe annulable à 3,5375 % (exerçable à partir du 22/12/2009)	3,590	500 000,00	236 435,34	221 272,12	0,00
Emprunt obligataire 2005/FR0010257790	O	1 068 000,00	C-1	1 068 000,00	5,95	C	Taux fixe annulable à 3,44 % (exerçable à partir du 13/12/2009)	3,490	178 000,00	27 744,28	9 709,29	0,00
Emprunt obligataire 2007/FR0010558999	O	2 000 000,00	C-1	2 000 000,00	7,97	C	Taux fixe annulable à 3,91 % (exerçable à partir du 20/12/2009)	3,970	250 000,00	79 503,33	0,00	0,00
Emprunt obligataire 2008/FR0010693804	N	0,00	A-1	4 500 000,00	8,97	V	Euribor 12 M + 1	0,580	500 000,00	26 369,50	0,00	507,71
Emprunt obligataire 2012/FR0011349349	N	0,00	A-1	19 700 000,00	2,85	F	Taux fixe à 4,3 %	4,300	0,00	847 100,00	0,00	124 711,94
emprunt obligataire 2006/FR0010405712	O	2 327 500,00	C-1	2 327 500,00	6,96	C	Taux fixe annulable à 3,92 % (exerçable à partir du 15/12/2009)	3,970	332 500,00	92 387,20	0,00	0,00
<b>164 Emprunts auprès des établissements financiers (Total)</b>		<b>55 619 968,61</b>		<b>267 802 708,61</b>					<b>18 241 427,56</b>	<b>4 627 136,79</b>	<b>144 090,29</b>	<b>1 302 174,32</b>
1641 Emprunts en euros (total)		55 619 968,61		206 753 509,08					15 317 318,26	4 139 746,78	144 090,29	1 214 268,65
000392/MON282799EUR	N	0,00	B-1	2 310 733,86	3,75	C	3 %	3,000	533 494,83	69 322,02	0,00	13 181,19
000402/MIS171449EUR	O	76 534,08	A-1	76 534,08	0,00	V	Euribor 03 M + (-0,131)	-0,610	76 534,08	656,44	894,43	0,00
000411/MON1927123EUR	O	2 059 441,68	B-1	2 059 441,68	2,00	C	Taux fixe de 5,305 % si Euribor12M(postfixe)-à 5 % sinon Eur 12M(postfixe)+0	5,300	653 851,03	210 371,97	101 118,59	68 822,79
000429-Ref11/353-102-001	N	0,00	A-1	2 445 323,78	8,27	F	Taux fixe à 3,98 %	4,110	226 746,80	92 829,35	0,00	5 829,40
000429-Ref12/353-102/002	N	0,00	A-1	2 445 323,98	8,27	F	Taux fixe à 4,21 %	4,360	226 746,78	98 193,86	0,00	6 166,27
000431/MON208742EUR	N	0,00	A-1	4 361 465,55	13,25	F	Taux fixe à 4,57 %	4,640	229 263,47	202 640,96	0,00	143 066,48
000432/MON202968EUR	N	0,00	A-1	2 819 102,31	3,00	F	Taux fixe à 4,85 %	4,850	655 525,46	136 726,46	0,00	104 642,00

COMMUNAUTE URBAINE DUNKERQUE - BUDGET COMMUNAUTAIRE - BP - 2020

Nature (Pour chaque ligne, indiquer le numéro de contrat)	Emprunts et dettes au 01/01/N										Annuités de l'exercice			ICNE de l'exercice
	Couverture ? O/N (10)	Montant couvert	Catégorie d'emprunt après couverture éventuelle (11)	Capital restant dû au 01/01/N	Durée résiduelle (en années)	Type de taux (12)	Taux d'intérêt		Niveau de taux d'intérêt à la date de vote du budget (14)	Capital	Charges d'intérêt (15)	Intérêts perçus (le cas échéant) (16)		
							Index (13)	Niveau de taux d'intérêt à la date de vote du budget (14)						
000439/20000002	O	757 018,59	B-1	757 018,59	0,98	C	Taux fixe 2,41% à barrière 6% sur Euribor 03 M(Postfixé)	2,470	757 018,59	38 450,53	42 077,27	0,00		
000495/MON226272EUR	N	0,00	A-1	333 333,38	0,00	F	Taux fixe à 3,83 %	3,830	333 333,38	12 766,67	0,00	0,00		
000496/MON226273EUR	N	0,00	A-1	333 333,38	0,00	F	Taux fixe à 3,85 %	3,850	333 333,38	12 833,34	0,00	0,00		
000501/5500294	N	0,00	A-1	1 596 000,00	10,00	F	Taux fixe à 4,22 %	4,220	159 600,00	67 351,20	0,00	0,00		
000514/MIN249596EUR	O	2 526 418,44	B-1	2 526 418,44	3,00	C	Taux fixe 2,79% à barrière 6% sur Euribor 03 M(Postfixé)	2,860	742 311,63	63 846,51	0,00	0,00		
000521/MON528003EUR	N	0,00	B-1	8 382 395,25	8,58	V	Cap à 4,16 désactivant à 6,75 sur Euribor 03 M-Floor 2,25 sur Euribor 03 M	0,000	785 453,41	0,00	0,00	0,00		
000523 Réam/565	N	0,00	A-1	4 449 813,05	11,00	F	Taux fixe à 6,16 %	6,250	258 580,09	277 915,55	0,00	261 753,83		
000531/1810655	O	3 435 107,91	B-1	3 435 107,91	8,98	C	Taux fixe 3,34% à barrière 6% sur Euribor 03 M(Postfixé)	3,430	310 319,45	112 734,27	0,00	0,00		
000532/766366	N	0,00	A-1	3 876 949,99	5,90	F	Taux fixe à 3,7 %	3,750	588 156,18	135 349,10	0,00	11 830,52		
000534/2010 0024	N	0,00	A-1	4 536 970,91	11,04	F	Taux fixe à 0,8 %	0,800	386 972,46	35 136,79	0,00	7 008,89		
000535/MON269544EUR	N	0,00	A-1	456 244,09	10,58	F	Taux fixe à 2,9 %	2,930	36 718,26	12 834,18	0,00	1 993,91		
000537/MON276847EUR	N	0,00	A-1	4 791 847,03	7,00	F	Taux fixe à 4,51 %	4,510	510 674,81	216 112,30	0,00	192 544,53		
000550/MIS04964EUR	N	0,00	A-1	1 360 440,21	10,75	F	Taux fixe à 2,58 %	2,620	95 759,88	35 684,35	0,00	8 178,59		
000553/217	N	0,00	A-1	4 527 605,21	16,97	V	(Euribor 03 M + 0,51)-Floor 0 sur Euribor 03 M	0,520	173 774,76	23 205,41	0,00	555,11		
000558/20160132	N	0,00	A-1	3 600 946,35	17,71	V	(Euribor 03 M + 0,78)-Floor -0,78 sur Euribor 03 M	0,240	129 581,37	6 159,42	0,00	166,21		
000556/MIN518515EUR	O	7 373 402,00	A-1	7 373 402,00	22,75	V	Euribor 3M +0,61% - Floor 0 sur Euribor 3M +0,2375 (Cap 2,5 sur Euribor 03 M)	0,240	175 881,32	62 968,94	0,00	11 095,46		
000557/236-247	O	3 312 891,10	A-1	3 312 891,10	22,72	V	Euribor 3M +0,58% - Floor 0 sur Euribor 3M +0,2565 (Cap 2,5 sur Euribor 03 M)	0,260	80 482,84	27 997,18	0,00	468,70		

COMMUNAUTE URBAINE DUNKERQUE - BUDGET COMMUNAUTAIRE - BP - 2020

Nature (Pour chaque ligne, indiquer le numéro de contrat)	Emprunts et dettes au 01/01/N										Annuités de l'exercice			ICNE de l'exercice
	Couverture ? O/N (10)	Montant couvert	Catégorie d'emprunt après couverture éventuelle (11)	Capital restant dû au 01/01/N	Durée résiduelle (en années)	Type de taux (12)	Taux d'intérêt		Niveau de taux d'intérêt à la date de vote du budget (14)	Capital	Charges d'intérêt (15)	Intérêts perçus (le cas échéant) (16)		
							Index (13)	Niveau de taux d'intérêt à la date de vote du budget (14)						
000568/MIN522287EUR	N	0,00	A-1	7 791 890,76	23,50	F	Taux fixe à 0,32 % (Euribor 03 M + 0,41)-Floor 0 sur Euribor 03 M	0,320	176 049,12	26 623,13	0,00	7 891,05		
000560/658-660	N	0,00	A-1	1 371 046,79	23,97	F	Taux fixe à 1,7 %	1,740	30 428,25	23 565,84	0,00	569,76		
000562/MIN528513EUR	O	9 926 875,89	A-1	9 926 875,89	29,42	V	Euribor 3M +0,54% - Floor 0 sur Euribor 3M +0,1119 (Cap 2.5 sur Euribor 03 M)	0,110	151 813,06	65 387,73	0,00	4 252,15		
000564/820-830	N	0,00	A-1	4 948 940,07	24,47	V	(Euribor 03 M + 0,46)-Floor 0 sur Euribor 03 M	0,470	106 005,61	23 023,81	0,00	556,94		
000565/MIN528516EUR	O	14 846 820,21	A-1	14 846 820,21	24,42	V	Euribor 3M +0,45% - Floor 0 sur Euribor 3M +0,109 (Cap 2.5 sur Euribor 03 M)	0,110	318 016,80	83 661,51	0,00	5 266,69		
000566/840-841	N	0,00	A-1	4 948 940,07	24,47	V	(Euribor 03 M + 0,46)-Floor 0 sur Euribor 03 M	0,470	106 005,61	23 023,81	0,00	556,94		
000567/MIN528520EUR	N	0,00	A-1	4 948 940,08	24,42	V	(Euribor 03 M + 0,45)-Floor 0 sur Euribor 03 M	0,460	106 005,58	22 461,43	0,00	1 755,56		
000569/MON526341EUR	N	0,00	A-1	3 534 621,04	8,50	F	Taux fixe à 4,21 %	4,270	331 134,05	151 287,67	0,00	67 990,14		
000570/0421 16734476GPIJUD	N	0,00	A-1	4 905 528,09	24,41	V	(Euribor 03 M + 0,46)-Floor 0 sur Euribor 03 M	0,470	189 596,56	22 608,13	0,00	1 848,86		
000571/1030-1031	N	0,00	A-1	10 000 000,00	29,97	F	Taux fixe à 1,295 %	1,320	148 087,74	143 884,80	0,00	3 189,56		
000572/MIN527500EUR	N	0,00	A-1	4 450 000,00	29,83	F	Taux fixe à 1,29 %	1,320	65 899,04	58 199,87	0,00	9 474,69		
520/17267	N	0,00	A-1	2 838 182,97	3,08	F	Taux fixe à 3,36 %	3,450	824 996,59	86 474,15	0,00	11 332,30		
528/17555	N	0,00	A-1	2 058 346,50	3,96	F	Taux fixe à 3,98 %	4,100	476 890,13	76 126,43	0,00	2 622,58		
529-ref/18287	N	0,00	A-1	1 114 861,32	4,25	V	Euribor 03 M +0,6	0,040	241 547,29	-132,91	0,00	0,00		
529/17558	N	0,00	A-1	4 664 664,97	4,25	F	Taux fixe à 4,46 %	4,530	795 122,26	211 511,46	0,00	131 233,93		
536/20110040	O	0,00	A-1	1 676 793,98	18,16	V	(Euribor 03 M-Floor -0,5 sur Euribor 03 M) + 0,5	0,000	79 206,38	0,00	0,00	0,00		
540/0025980L	N	0,00	A-1	7 000 000,00	13,83	F	Taux fixe à 3,6 %	3,650	500 000,00	256 200,00	0,00	39 541,67		
541/50003	N	0,00	A-1	5 740 000,00	13,83	F	Taux fixe à 3,6 %	3,650	410 000,00	210 084,00	0,00	32 424,17		

COMMUNAUTE URBAINE DUNKERQUE - BUDGET COMMUNAUTAIRE - BP - 2020

Nature (Pour chaque ligne, indiquer le numéro de contrat)	Emprunts et dettes au 01/01/N										Annuités de l'exercice			ICNE de l'exercice
	Couverture ? O/N (10)	Montant couvert	Catégorie d'emprunt après couverture éventuelle (11)	Capital restant dû au 01/01/N	Durée résiduelle (en années)	Type de taux (12)	Taux d'intérêt		Niveau de taux d'intérêt à la date de vote du budget (14)	Capital	Charges d'intérêt (15)	Intérêts perçus (le cas échéant) (16)		
							Index (13)							
542/MIN510475EUR	N	0,00	A-1	4 914 054,63	14,50	V	Euribor 12 M + 1,22		1,020	227 728,54	50 309,27	0,00	17 230,96	
543/MIN510474EUR	N	0,00	A-1	4 902 394,17	14,75	V	Euribor 12 M + 1,22		0,840	227 188,16	41 169,67	0,00	8 429,71	
545/MIN504555EUR	N	0,00	A-1	8 696 506,70	15,50	V	Euribor 12 M + 0,85		0,650	367 600,54	56 320,03	0,00	15 088,52	
548/MIN506207EUR	O	11 305 458,71	A-1	11 305 458,71	15,67	V	Euribor 12 M + 0,87 +0,091 (Tunnel 0/2,5 sur Euribor 12 M)		0,480	477 880,69	107 290,98	0,00	13 458,59	
549/00000012	N	0,00	A-1	8 000 000,00	15,97	V	(Euribor 03 M + 1,2)-Floor 0 sur Euribor 03 M		1,220	500 000,00	95 579,17	0,00	2 250,00	
EMPRUNT D EQUILIBRE BP 2020	N	0,00	A-1	0,00	30,00	F	Taux fixe à 1,05 %		1,050	0,00	353 000,00	0,00	0,00	
1643 Emprunts en devises (total)		0,00		0,00						0,00	0,00	0,00	0,00	
16441 Emprunts assortis d'une option de tirage sur ligne de trésorerie (total) (9)		0,00		61 049 199,53						2 924 109,30	487 390,01	0,00	87 905,67	
000529/CO5280	N	0,00	A-1	11 701 027,33	9,08	F	Taux fixe à 0,45 %		0,460	1 021 627,79	51 794,39	0,00	8 187,54	
000561/CP0167	N	0,00	A-1	4 948 940,07	24,42	V	(Euribor 03 M + 0,36)-Floor 0 sur Euribor 03 M		0,370	106 005,60	18 017,85	0,00	1 486,67	
546/CO8308	N	0,00	A-1	4 222 840,31	15,69	V	(Euribor 03 M + 1)-Floor 0 sur Euribor 03 M		1,020	181 212,42	42 248,51	0,00	2 245,35	
547/CO8380	N	0,00	A-1	5 342 496,33	15,69	V	(Euribor 03 M + 1)-Floor 0 sur Euribor 03 M		1,020	229 259,60	53 450,39	0,00	2 840,69	
552/CO8874	N	0,00	A-1	4 997 228,87	21,71	V	(Euribor 03 M + 0,78)-Floor 0 sur Euribor 03 M		0,790	130 763,47	39 135,62	0,00	1 581,60	
CO0984	N	0,00	A-1	666 666,62	0,97	V	(Eonia(Postfixé) + 0,05)-Floor -0,05 sur Eonia(Postfixé)		0,000	666 666,62	0,00	0,00	0,00	
EMPRUNT D'EQUILIBRE 2019	N	0,00	A-1	29 170 000,00	29,96	F	Taux fixe à 0,7 %		0,710	285 809,32	136 596,83	0,00	63 651,42	
EMPRUNT D'EQUILIBRE BP 2020	N	0,00	A-1	0,00	30,00	F	Taux fixe à 0,7 %		0,000	302 764,48	146 146,42	0,00	7 912,40	
<b>165 Dépôts et cautionnements reçus (Total)</b>		<b>0,00</b>		<b>23 005,50</b>						<b>10 000,00</b>	<b>0,00</b>	<b>0,00</b>	<b>0,00</b>	
	N	0,00	A-1	23 005,50	0,00				0,000	10 000,00	0,00	0,00	0,00	



COMMUNAUTÉ URBAINE DUNKERQUE - BUDGET COMMUNAUTAIRE - BP - 2020

Nature (Pour chaque ligne, indiquer le numéro de contrat)	Emprunts et dettes au 01/01/N										ICNE de l'exercice
	Couverture ? O/N (10)	Montant couvert	Catégorie d'emprunt après couverture éventuelle (11)	Capital restant dû au 01/01/N	Durée résiduelle (en années)	Taux d'intérêt		Capital	Annuités de l'exercice		
						Type de taux (12)	Index (13)		Niveau de taux d'intérêt à la date de vote du budget (14)	Charges d'intérêt (15)	
<b>167 Emprunts et dettes assortis de conditions particulières (Total)</b>		<b>0,00</b>		<b>0,00</b>				<b>0,00</b>	<b>0,00</b>	<b>0,00</b>	<b>0,00</b>
1671 Avances consolidées du Trésor (total)		0,00		0,00				0,00	0,00	0,00	0,00
1672 Emprunts sur comptes spéciaux (total)		0,00		0,00				0,00	0,00	0,00	0,00
1675 Dettes pour METP et PPP (total)		0,00		0,00				0,00	0,00	0,00	0,00
1676 Dettes envers locataires-acquéreurs (total)		0,00		0,00				0,00	0,00	0,00	0,00
1678 Autres emprunts et dettes (total)		0,00		0,00				0,00	0,00	0,00	0,00
<b>168 Emprunts et dettes assimilés (Total)</b>		<b>0,00</b>		<b>3 260 475,95</b>				<b>0,00</b>	<b>0,00</b>	<b>0,00</b>	<b>0,00</b>
1681 Autres emprunts (total)		0,00		0,00				0,00	0,00	0,00	0,00
1682 Bons à moyen terme négociables (total)		0,00		0,00				0,00	0,00	0,00	0,00
1687 Autres dettes (total)		0,00		3 260 475,95				0,00	0,00	0,00	0,00
	N	0,00	A-1	435 301,62	0,00			0,000	0,00	0,00	0,00
	N	0,00	A-1	2 825 174,33	0,00			0,000	0,00	0,00	0,00
<b>Total général</b>		<b>63 515 468,61</b>		<b>303 181 690,06</b>				<b>20 011 927,56</b>	<b>5 936 676,44</b>	<b>375 071,70</b>	<b>1 427 393,97</b>

(9) S'agissant des emprunts assortis d'une ligne de trésorerie, il faut faire ressortir le remboursement du capital de la dette prévue pour l'exercice correspondant au véritable endettement.

(10) Si l'emprunt est soumis à couverture, il convient de compléter le tableau « détail des opérations de couverture ».

(11) Catégorie d'emprunt. Exemple A-1 (cf. la classification des emprunts suivant la typologie de la circulaire IOCB1015077C du 25 juin 2010 sur les produits financiers offerts aux collectivités territoriales).

(12) Type de taux d'intérêt après opérations de couverture : F : fixe ; V : variable simple ; C : complexe (c'est-à-dire un taux variable qui n'est pas seulement défini comme la simple addition d'un taux usuel de référence et d'une marge exprimée en point de pourcentage).

(13) Mentionner l'index en cours au 01/01/N après opérations de couverture.

(14) Taux après opérations de couverture éventuelles. Pour les emprunts à taux variable, indiquer le niveau à la date de vote du budget.

(15) Il s'agit des intérêts dus au titre du contrat initial et comptabilisés à l'article 66111 « Intérêts réglés à l'échéance » (intérêts décaissés) et intérêts éventuels dus au titre du contrat d'échange éventuel et comptabilisés à l'article 668.

(16) Indiquer les intérêts éventuellement reçus au titre du contrat d'échange éventuel et comptabilisés au 768.

IV – ANNEXES		IV
ELEMENTS DU BILAN – ETAT DE LA DETTE – REPARTITION DES EMPRUNTS PAR STRUCTURE DE TAUX		A2.3

## A2.3 – REPARTITION DES EMPRUNTS PAR STRUCTURE DE TAUX (HORS A1)

Emprunts ventilés par structure de taux selon le risque le plus élevé (Pour chaque ligne, indiquer le numéro de contrat) (1)	Organisme prêteur ou chef de file	Nominal (2)	Capital restant dû au 01/01/N (3)	Type d'indices (4)	Durée du contrat	Dates des périodes bonifiées	Taux minimal (5)	Taux maximal (6)	Coût de sortie (7)	Taux maximal après couverture éventuelle (8)	Niveau du taux à la date de vote du budget (9)	Intérêts à payer au cours de l'exercice (10)	Intérêts à percevoir au cours de l'exercice (le cas échéant) (11)	% par type de taux selon le capital restant dû
<b>TOTAL (A)</b>		<b>0,00</b>	<b>0,00</b>						<b>0,00</b>			<b>0,00</b>	<b>0,00</b>	<b>0,00</b>
<b>Barrière simple (B)</b>														
000392/MON282799EUR	SFIL CAFFIL	8 956 379,76	2 310 733,86	1	25,00		3 %	Taux fixe à 5,33 %	0,00	3 %	3,000	69 322,02	0,00	0,76
000411/MON1927123EUR	SFIL CAFFIL	9 480 804,55	2 059 441,68	1	20,00		Taux fixe à 4,91 %	Taux fixe à 4,91 %	0,00	Taux fixe de 5,305 % si Euribor12M(postfixé)<à 5 % sinon Eur 12M(postfixé)+0	5,300	210 371,97	101 118,59	0,68
000439/20000002	CAISSE D'EPARGNE	9 855 676,52	757 018,59	1	20,00		(Euribor 03 M-Floor -0,095 sur Euribor 03 M) + 0,095	(Euribor 03 M-Floor -0,095 sur Euribor 03 M) + 0,095	0,00	Taux fixe 2,41% à barrière 6% sur Euribor 03 M(Postfixé)	2,470	38 450,53	42 077,27	0,25
000514/MIN249596EUR	SFIL CAFFIL	9 330 000,00	2 526 418,44	1	15,00		(Eonia(Postfixé)-Floor -0,004 sur Eonia(Postfixé)) + 0,004	(Eonia(Postfixé)-Floor -0,004 sur Eonia(Postfixé)) + 0,004	0,00	Taux fixe 2,79% à barrière 6% sur Euribor 03 M(Postfixé)	2,860	63 846,51	0,00	0,83
000527/MON528003EUR	BANQUE POSTALE	15 000 000,00	8 382 395,25	1	20,00		(Euribor 03 M)-Floor -0 sur Euribor 03 M	(Euribor 03 M)-Floor -0 sur Euribor 03 M	0,00	Cap à 4,16 désactivant à 6,75 sur Euribor 03 M-Floor 2,25 sur Euribor 03 M	0,000	0,00	0,00	2,76
000537/1810655	CIC	6 000 000,00	3 435 107,91	1	20,00		(Euribor 03 M)-Floor -0,35 sur Euribor 03 M) + 0,35	(Euribor 03 M)-Floor -0,35 sur Euribor 03 M) + 0,35	0,00	Taux fixe 3,34% à barrière 6% sur Euribor 03 M(Postfixé)	3,430	112 734,27	0,00	1,13
<b>TOTAL (B)</b>		<b>58 622 860,83</b>	<b>19 471 115,73</b>						<b>0,00</b>			<b>494 725,30</b>	<b>143 195,86</b>	<b>6,41</b>
<b>Option d'échange (C)</b>														
Emprunt obligataire 2004/FR0010145789	EMISSION OBLIGATAIRE	10 000 000,00	2 500 000,00	1	20,00		(Euribor 12 M-Floor -0,03 sur Euribor 12 M) + 0,03	(Euribor 12 M-Floor -0,03 sur Euribor 12 M) + 0,03	0,00	Taux fixe annulable à 3,5375 % (exercé à partir du 22/12/2009)	3,590	236 435,34	221 272,12	0,82

Emprunts ventilés par structure de taux selon le risque le plus élevé (Pour chaque ligne, indiquer le numéro de contrat) (1)	Organisme prêteur ou chef de file	Nominal (2)	Capital restant dû au 01/01/N (3)	Type d'indices (4)	Durée du contrat	Dates des périodes bonifiées	Taux minimal (5)	Taux maximal (6)	Coût de sortie (7)	Taux maximal après couverture éventuelle (8)	Niveau du taux à la date de vote du budget (9)	Intérêts à payer au cours de l'exercice (10)	Intérêts à percevoir au cours de l'exercice (le cas échéant) (11)	% par type de taux selon le capital restant dû
Emprunt obligataire 2005/FR0010257790	EMISSION OBLIGATAIRE	3 560 000,00	1 068 000,00	1	20,00		(Euribor 12 M-Floor -0.03 sur Euribor 12 M) + 0.03	(Euribor 12 M-Floor -0.03 sur Euribor 12 M) + 0.03	0,00	Taux fixe annuable à 3.44 % (exerçable à partir du 13/12/2009)	3,490	27 744,28	9 709,29	0,35
Emprunt obligataire 2007/FR0010558999	EMISSION OBLIGATAIRE	5 000 000,00	2 000 000,00	1	20,00		(Euribor 12 M-Floor -0.05 sur Euribor 12 M) + 0.05	(Euribor 12 M-Floor -0.05 sur Euribor 12 M) + 0.05	0,00	Taux fixe annuable à 3.91 % (exerçable à partir du 20/12/2009)	3,970	79 503,33	0,00	0,66
emprunt obligataire 2006/FR0010405712	EMISSION OBLIGATAIRE	6 650 000,00	2 327 500,00	1	20,00		(Euribor 12 M-Floor -0.0295 sur Euribor 12 M) + 0.0295	(Euribor 12 M-Floor -0.0295 sur Euribor 12 M) + 0.0295	0,00	Taux fixe annuable à 3.92 % (exerçable à partir du 15/12/2009)	3,970	92 387,20	0,00	0,77
<b>TOTAL (C)</b>		<b>25 210 000,00</b>	<b>7 895 500,00</b>						<b>0,00</b>			<b>436 070,15</b>	<b>230 981,41</b>	<b>2,60</b>
<b>Multiplicateur jusqu'à 3 ou multiplicateur jusqu'à 5 capé (D)</b>														
<b>TOTAL (D)</b>			<b>0,00</b>						<b>0,00</b>			<b>0,00</b>	<b>0,00</b>	<b>0,00</b>
<b>Multiplicateur jusqu'à 5 (E)</b>														
<b>TOTAL (E)</b>			<b>0,00</b>						<b>0,00</b>			<b>0,00</b>	<b>0,00</b>	<b>0,00</b>
<b>Autres types de structures (F)</b>														
<b>TOTAL (F)</b>			<b>0,00</b>						<b>0,00</b>			<b>0,00</b>	<b>0,00</b>	<b>0,00</b>
<b>TOTAL GENERAL</b>		<b>83 832 860,83</b>	<b>27 366 615,73</b>						<b>0,00</b>			<b>930 795,45</b>	<b>374 177,27</b>	<b>9,03</b>

(1) Répartir les emprunts selon le type de structure de taux (de A à F selon la classification de la charte de bonne conduite) en fonction du risque le plus élevé à couvrir sur toute la durée de vie du contrat de prêt et après opérations de couverture éventuelles.

(2) Nominal : montant emprunté à l'origine. En cas de couverture partielle d'un emprunt, indiquer séparément sur deux lignes la part du nominal couvert et la part non couverte.

(3) En cas de couverture partielle d'un emprunt, indiquer séparément sur deux lignes la part du capital restant dû couvert et la part non couverte.

(4) Indiquer la classification de l'indice sous-jacent suivant la typologie de la circulaire du 25 juin 2010 sur les produits financiers (de 1 à 6). 1 : Indice zone euro / 2 : Indices inflation française ou zone euro ou écart entre ces indices / 3 : Ecart indice zone euro / 4 : Indices hors zone euro ou écart d'indices dont l'un est hors zone euro / 5 : écarts d'indices hors zone euro / 6 : autres indices.

(5) Taux hors opération de couverture. Indiquer le montant, l'index ou la formule correspondant au taux minimal du contrat de prêt sur toute la durée du contrat.

(6) Taux hors opération de couverture. Indiquer le montant, l'index ou la formule correspondant au taux maximal du contrat de prêt sur toute la durée du contrat.

(7) Coût de sortie : indiquer le montant de l'indemnité contractuelle de remboursement définitif de l'emprunt au 01/01/N ou le cas échéant, à la prochaine date d'échéance.

(8) Montant, index ou formule.

(9) Indiquer le niveau de taux après opérations de couverture éventuelles. Pour les emprunts à taux variables, indiquer le niveau du taux à la date de vote du budget.

(10) Indiquer les intérêts à payer au titre du contrat initial et comptabilisés à l'article 66111 et des intérêts éventuels à payer au titre du contrat d'échange et comptabilisés à l'article 668.

(11) Indiquer les intérêts à percevoir au titre du contrat d'échange et comptabilisés au 768.

IV – ANNEXES

IV

ELEMENTS DU BILAN – ETAT DE LA DETTE – TYPOLOGIE DE LA REPARTITION DE L'ENCOURS

A2.4

A2.4 – TYPOLOGIE DE LA REPARTITION DE L'ENCOURS (1)

Structure	Indices sous-jacents	(1) Indices zone euro	(2) Indices inflation française ou zone euro ou écart entre ces indices	(3) Ecart d'indices zone euro	(4) Indices hors zone euro et écarts d'indices dont l'un est un indice hors zone euro	(5) Ecart d'indices hors zone euro	(6) Autres indices
(A) Taux fixe simple. Taux variable simple. Echange de taux fixe contre taux variable ou inversement. Echange de taux structuré contre taux variable ou taux fixe (sens unique). Taux variable simple plafonné (cap) ou encadré (tunnel)	Nombre de produits	55	0	0	0	0	
	% de l'encours	90,99	0,00	0,00	0,00	0,00	
	Montant en euros	275 815 074,33	0,00	0,00	0,00	0,00	
(B) Barrière simple. Pas d'effet de levier	Nombre de produits	6	0	0	0	0	
	% de l'encours	6,41	0,00	0,00	0,00	0,00	
	Montant en euros	19 471 115,73	0,00	0,00	0,00	0,00	
(C) Option d'échange (swaption)	Nombre de produits	4	0	0	0	0	
	% de l'encours	2,60	0,00	0,00	0,00	0,00	
	Montant en euros	7 895 500,00	0,00	0,00	0,00	0,00	
(D) Multiplicateur jusqu'à 3 ; multiplicateur jusqu'à 5 capé	Nombre de produits	0	0	0	0	0	
	% de l'encours	0,00	0,00	0,00	0,00	0,00	
	Montant en euros	0,00	0,00	0,00	0,00	0,00	
(E) Multiplicateur jusqu'à 5	Nombre de produits	0	0	0	0	0	
	% de l'encours	0,00	0,00	0,00	0,00	0,00	
	Montant en euros	0,00	0,00	0,00	0,00	0,00	
(F) Autres types de structures	Nombre de produits						0
	% de l'encours						0,00
	Montant en euros						0,00

(1) Cette annexe retrace le stock de dette au 01/01/N après opérations de couverture éventuelles.

IV – ANNEXES

IV

ELEMENTS DU BILAN – ETAT DE LA DETTE – DETAIL DES OPERATIONS DE COUVERTURE

A2.5

A2.5 – DETAIL DES OPERATIONS DE COUVERTURE (1)

Instruments de couverture (Pour chaque ligne, indiquer le numéro de contrat)	Emprunt couvert						Instrument de couverture						Primes éventuelles	
	Référence de l'emprunt couvert	Capital restant dû au 01/01/N	Date de fin du contrat	Organisme co-contractant	Type de couverture (3)	Nature de la couverture (change ou taux)	Notionnel de l'instrument de couverture	Date de début du contrat	Date de fin du contrat	Périodicité de règlement des intérêts (4)	Montant des commissions diverses	Primes payées pour l'achat d'option	Primes reçues pour la vente d'option	
<b>Taux fixe (total)</b>		0,00					0,00				0,00	0,00	0,00	
<b>Taux variable simple (total)</b>		46 841 981,99					46 841 981,99				0,00	0,00	0,00	
Swap 27 / 9929783M	000556-Conso / MIN518515EUR	7 373 402,00	02/10/2028	NATIXIS	option	taux	7 373 402,00	01/10/2018	02/10/2028		0,00	0,00	0,00	
Swap 28 / MX1350104V2	548-Consolidation / MIN506207EUR	11 305 458,71	01/09/2028	ARKEA	option	taux	11 305 458,71	01/09/2018	01/09/2028	A	0,00	0,00	0,00	
Swap 29 / 1077434M	000565/MIN528516EUR	14 846 820,21	01/06/2029	NATIXIS	option	taux	14 846 820,21	01/06/2019	01/06/2029		0,00	0,00	0,00	
Swap 30 / IRD-1324893	000562/MIN528513EUR	9 926 875,89	01/06/2029	SOCIETE GENERALE	option	taux	9 926 875,89	01/06/2019	01/06/2029		0,00	0,00	0,00	
swap 07 / 945140DE	000402 / MIS171449EUR	0,00	02/01/2020	Depla Bank	swap	taux	0,00	01/01/2006	02/01/2020		0,00	0,00	0,00	
swap 13 / 1184400N	000402 / MIS171449EUR	76 534,08	02/01/2020	NATIXIS	swap	taux	76 534,08	03/07/2006	02/01/2020		0,00	0,00	0,00	
swap 26 / MX1192657V2	000557 / 236-247	3 312 891,10	20/12/2027	ARKEA	option	taux	3 312 891,10	20/12/2017	20/12/2027		0,00	0,00	0,00	
<b>Taux complexe (total) (2)</b>		16 673 486,62					16 673 486,62				0,00	0,00	0,00	
swap 0002 / 945138DE	Emprunt obligataire 2004 / FR0010145789	0,00	23/12/2024	Depla Bank	swap	taux	0,00	22/12/2005	23/12/2024	A	0,00	0,00	0,00	
swap 0006 /CANDF243	Emprunt obligataire 2004 / FR0010145789	0,00	23/12/2024	CREDIT AGRICOLE CORPORATE AND INVESTMENT BANK	swap	taux	0,00	22/12/2005	23/12/2024	A	0,00	0,00	0,00	
swap 0008 / 1196620N	Emprunt obligataire 2004 / FR0010145789	0,00	23/12/2024	NATIXIS	swap	taux	0,00	22/12/2005	23/12/2024	A	0,00	0,00	0,00	
swap 0011 / 741004M	Emprunt obligataire 2004 / FR0010145789	0,00	23/12/2024	NATIXIS	swap	taux	0,00	22/12/2006	23/12/2024	A	0,00	0,00	0,00	
swap 0016 / IRS1010615	Emprunt obligataire 2004 / FR0010145789	2 500 000,00	23/12/2024	The Royal Bank of Scotland	swap	taux	2 500 000,00	24/12/2007	23/12/2024	A	0,00	0,00	0,00	
swap 003 / 945139DE	000439 / 20000002	0,00	28/12/2020	Depla Bank	swap	taux	0,00	25/12/2005	28/12/2020		0,00	0,00	0,00	
swap 005 / 212883	000439 / 20000002	0,00	28/12/2020	CIC	swap	taux	0,00	27/12/2005	28/12/2020		0,00	0,00	0,00	
swap 009 / 214251	000439 / 20000002	0,00	28/12/2020	CIC	swap	taux	0,00	27/12/2005	28/12/2020		0,00	0,00	0,00	
swap 012 / 945144DE	000439 / 20000002	0,00	28/12/2020	Depla Bank	swap	taux	0,00	27/03/2006	28/12/2020		0,00	0,00	0,00	
swap 023 / 2244834M	000439 / 20000002	757 018,59	28/12/2020	NATIXIS	swap	taux	757 018,59	25/09/2009	28/12/2020		0,00	0,00	0,00	

COMMUNAUTE URBAINE DUNKERQUE - BUDGET COMMUNAUTAIRE - BP - 2020

Instruments de couverture (Pour chaque ligne, indiquer le numéro de contrat)	Emprunt couvert				Instrument de couverture							Primes éventuelles	
	Référence de l'emprunt couvert	Capital restant dû au 01/01/N	Date de fin du contrat	Organisme co-contractant	Type de couverture (3)	Nature de la couverture (change ou taux)	Notionnel de l'instrument de couverture	Date de début du contrat	Date de fin du contrat	Périodicité de règlement des intérêts (4)	Montant des commissions diverses	Primes payées pour l'achat d'option	Primes reçues pour la vente d'option
swap 04 / CANDF3945	000411 / MON192712EUR	2 059 441,68	03/01/2022	CREDIT AGRICOLE CORPORATE AND INVESTMENT BANK	swap	taux	2 059 441,68	01/01/2008	03/01/2022	A	0,00	0,00	0,00
swap 10 / 830196M	Emprunt obligataire 2005 / FR0010257790	0,00	15/12/2025	NATIXIS	swap	taux	0,00	13/12/2006	15/12/2025	A	0,00	0,00	0,00
swap 17 / IRS1010616	Emprunt obligataire 2005 / FR0010257790	1 068 000,00	15/12/2025	The Royal Bank of Scotland	swap	taux	1 068 000,00	13/12/2007	15/12/2025	A	0,00	0,00	0,00
swap 18 / IRS1010617	Emprunt obligataire 2006 / FR0010405712	2 327 500,00	15/12/2026	The Royal Bank of Scotland	swap	taux	2 327 500,00	17/12/2007	15/12/2026	A	0,00	0,00	0,00
swap 19 / 1866440M	Emprunt obligataire 2007 / FR0010558999	2 000 000,00	20/12/2027	NATIXIS	swap	taux	2 000 000,00	20/12/2007	20/12/2027	A	0,00	0,00	0,00
swap 21 / ONE-2954030-1	000531 / 1810655	3 435 107,91	23/09/2021	SOCIETE GENERALE	swap	taux	3 435 107,91	23/09/2009	23/09/2021		0,00	0,00	0,00
swap 22 / CANDF2218	000514 / MIN249598EUR	2 526 418,44	02/01/2023	CREDIT AGRICOLE	swap	taux	2 526 418,44	01/10/2009	02/01/2023		0,00	0,00	0,00
<b>Total</b>		<b>63 515 468,61</b>					<b>63 515 468,61</b>				<b>0,00</b>	<b>0,00</b>	<b>0,00</b>

(1) Si un instrument couvre plusieurs emprunts, distinguer une ligne par emprunt couvert.

(2) Il s'agit d'un taux variable qui n'est pas défini comme la simple addition d'un taux usuel de référence et d'une marge exprimée en point de pourcentage.

(3) Indiquer s'il s'agit d'un swap, d'une option (cap, floor, tunnel, swaption).

(4) Indiquer la périodicité de règlement des intérêts : A : annuelle, M : mensuelle, B : bimestrielle, S : semestrielle, T : trimestrielle, X : autre.

## IV – ANNEXES

IV

## ELEMENTS DU BILAN – ETAT DE LA DETTE – DETAIL DES OPERATIONS DE COUVERTURE

A2.5

## A2.5 – DETAIL DES OPERATIONS DE COUVERTURE (1) (suite)

Instruments de couverture (Pour chaque ligne, indiquer le numéro de contrat)	Effet de l'instrument de couverture										Catégorie d'emprunt (8)			
	Référence de l'emprunt couvert	Taux payé		Niveau de taux (6)	Taux reçu (7)		Charges et produits constatés depuis l'origine du contrat		Produits c/768	Charges c/668	Niveau de taux	Index	Avant opération de couverture	Après opération de couverture
		Index (5)	Niveau de taux (6)		Index	Taux reçu (7)	Charges c/668	Produits c/768						
<b>Taux fixe (total)</b>										0,00			0,00	
<b>Taux variable simple (total)</b>														
Swap 27 / 9929783M	000556-Conso / MIN518515EUR			0,241				0 %					609 896,07	
Swap 28 / MX1350104V2	548-Consolidation / MIN506207EUR			0,481				0 %					0,00	A-1
Swap 29 / 1077434M	000565/MIN528516EUR			0,111				0 %					0,00	A-1
Swap 30 / IRD-1324893	000562/MIN528513EUR			0,114				0 %					0,00	A-1
swap 07 / 945140DE	000402 / MIS171449EUR			4,039				Euribor 03 M + 0.1					46 799,59	A-1
swap 13 / 1184400N	000402 / MIS171449EUR			-0,609				Taux fixe à 3.922 %					563 096,48	A-1
swap 26 / MX1192657V2	000557 / 236-247			0,261				0 %					0,00	A-1
<b>Taux complexe (total) (2)</b>														
swap 0002 / 945138DE	Emprunt obligatoire 2004 / FR0010145789			3,835				Euribor 12 M + 0.03					1 876 507,84	A-1
swap 0006 / CANDF243	Emprunt obligatoire 2004 / FR0010145789			-0,700				Taux fixe à 3.78 %					2 063 089,47	A-1
swap 0008 / 1196620N	Emprunt obligatoire 2004 / FR0010145789			3,531				Euribor 12 M + (-0.2625)					130 831,20	A-1
swap 0011 / 741004M	Emprunt obligatoire 2004 / FR0010145789			-0,791				Taux fixe à 3.48 %					1 795 446,22	A-1
swap 0016 / IRS1010615	Emprunt obligatoire 2004 / FR0010145789			3,589				Euribor 12 M + (-0.352)					88 934,81	C-1
swap 003 / 945139DE	000439 / 20000002			3,843				Euribor 03 M + 0.095					147 493,83	A-1
swap 005 / 212883	000439 / 20000002			-0,730				Taux fixe à 3.734 %					1 676 488,81	A-1
swap 009 / 214251	000439 / 20000002			3,521				Euribor 03 M + (-0.165)					140 137,51	A-1
swap 012 / 945144DE	000439 / 20000002			-0,785				Taux fixe à 3.425 %					1 505 368,38	A-1
swap 023 / 2244834M	000439 / 20000002			2,468				Euribor 03 M + (-0.22)					1 935,11	B-1

COMMUNAUTÉ URBAINE DUNKERQUE - BUDGET COMMUNAUTAIRE - BP - 2020

Instruments de couverture (Pour chaque ligne, indiquer le numéro de contrat)	Effet de l'instrument de couverture									
	Référence de l'emprunt couvert	Taux payé		Taux reçu (7)			Charges et produits constatés depuis l'origine du contrat		Catégorie d'emprunt (8)	
		Index (5)	Niveau de taux (6)	Index	Niveau de taux	Index	Charges c/668	Produits c/768	Avant opération de couverture	Après opération de couverture
swap 04 / CANDF3945	000411 / MON192712EUR	Taux fixe de 5,305 % si Euribor 12M(postfixé) < 5 % sinon Eur 12M(postfixé) +0	5,305	Taux fixe à 4,91 %	4,910	1 412 369,70	1 318 391,65	A-1	B-1	
swap 10 / 830196M	Emprunt obligataire 2005 / FR0010257790	Euribor 12 M + (-0,4675)	-0,905	Euribor 12 M + 0,03	-0,400	8 680,75	165 951,97	A-1	A-1	
swap 17 / IRS1010616	Emprunt obligataire 2005 / FR0010257790	Taux fixe annulable à 3,44 % (exercable à partir du 13/12/2009)	3,490	Euribor 12 M + (-0,4675)	-0,905	715 898,21	32 349,21	A-1	C-1	
swap 18 / IRS1010617	Emprunt obligataire 2006 / FR0010405712	Taux fixe annulable à 3,92 % (exercable à partir du 15/12/2009)	3,972	Euribor 12 M + 0,0295	-0,401	1 493 358,81	105 561,27	A-1	C-1	
swap 19 / 1866440M	Emprunt obligataire 2007 / FR0010558999	Taux fixe annulable à 3,91 % (exercable à partir du 20/12/2009)	3,967	Euribor 12 M + 0,05	-0,383	1 224 085,76	88 191,02	A-1	C-1	
swap 21 / ONE-2954030-1	000531 / 1810655	Taux fixe 3,34% à barrière 6% sur Euribor 03 M(Postfixé)	3,432	Euribor 03 M + 0,35	-0,207	1 511 603,06	54 019,51	A-1	B-1	
swap 22 / CANDF2218	000514 / MIN249596EUR	Taux fixe 2,79% à barrière 6% sur Euribor 03 M(Postfixé)	2,861	Euribor 03 M + 0,004	-0,473	1 508 003,44	19 123,03	A-1	B-1	
<b>Total</b>						18 585 116,15	10 107 827,93			

(5) Indiquer l'index utilisé ou la formule de taux.

(6) Pour les emprunts à taux variable, indiquer le niveau à la date de vote du budget.

(7) A compléter si l'instrument de couverture est un swap.

(8) Catégorie d'emprunt. Exemple A-1 (cf. la classification des emprunts suivant la typologie de la circulaire IOCB1015077C du 25 juin 2010 sur les produits financiers offerts aux collectivités territoriales).



<b>IV – ANNEXES</b>	<b>IV</b>
<b>ELEMENTS DU BILAN METHODES UTILISEES POUR LES AMORTISSEMENTS</b>	<b>A3</b>

**A3 – AMORTISSEMENTS – METHODES UTILISEES**

<b>CHOIX DE L'ASSEMBLEE DELIBERANTE</b>	<b>Délibération du</b>
<b>Biens de faible valeur</b> Seuil unitaire en deçà duquel les immobilisations de peu de valeur s'amortissent sur un an (article R. 2321-1 du CGCT) : €	

Procédure d'amortissement (linéaire, dégressif, variable)	Catégories de biens amortis	Durée (en années)	
L	AUTRES INSTALLATIONS EX BUDGET A	15	01/01/1963
L	AUTRES BATIMENTS PUBLICS	10	01/01/1963
L	SDIS VEHICULE	10	01/01/1963
L	LOCATAIRE INSTAL BAT 1 AN	1	01/01/1996
L	AFFECTATION AUTRES IMMOBILISATIONS	11	01/01/2001
L	AFFECTATION AUTRES IMMOBILISATIONS	1	01/01/2001
L	SUBV COMMUNES MEMBRE	15	01/01/2006
L	SUBV COMMUNES MEMBRES	15	01/01/2008
L	LOCATAIRE INSTAL BAT	5	01/01/2009
L	DOCUMENT URBANISME	5	01/01/2009
L	FRAIS INSERTION	5	01/01/2009
L	SUBV COMMUNES	15	01/01/2009
L	INSTALLATION VOIRIE	25	01/01/2009
L	VOIRIE CAMIONS	8	01/01/2009
L	AUTRES INSTALLATIONS	12	01/01/2009
L	CAMIONS	8	01/01/2009
L	MAT BUREAU	7	01/01/2009
L	CHEPTEL	1	01/01/2009
L	BATEAUX	20	01/01/2009
L	AFFECTATION AUTRES IMMOBILISATIONS	5	01/01/2009
L	INSTALLATION VOIRIE 1 AN	1	01/01/2009
L	INSTALLATIONS VOIRIE 25 ANS	25	01/01/2009
L	VOIRIE AUTRES	1	01/01/2009
L	AUTRES INSTALLATIONS	1	01/01/2009
L	CAMIONS	8	01/01/2009
L	MAT BUREAU INFORMATI	1	01/01/2009
L	MAT BUREAU INFORMATIQUE	3	01/01/2009
L	AUTRES IMMO CORP	8	01/01/2009
L	AUTRES INCORP	2	01/01/2009
L	SUBV ETAT	20	01/01/2009
L	LICENCES BREVETS	2	01/01/2009
L	AUTRES INSTALLATIONS	12	01/01/2009
L	MOBILIER	1	01/01/2009
L	AUTRES IMMO CORP RECTIF	1	01/01/2009
L	AFFECTATION CHEPTEL	1	01/01/2009
L	AMORTISSEMENTS	20	01/01/2009
L	SDIS AUTRES	8	01/01/2009
L	SUBV DEPARTEMENT	15	01/01/2009
L	SUBV NAT PRIVE	15	01/01/2009
L	RECHERCHE DEVELOPPEMENT	5	01/01/2009
L	AUTRES INCORP DISPO	5	01/01/2009
L	IMMEUBLE RAPPORT	50	01/01/2009
L	INSTALL BATIMENT AMO	12	01/01/2009
L	ETUDES NON SUIVIES DE REALISATION	5	01/01/2009

Procédure d'amortissement (linéaire, dégressif, variable)	Catégories de biens amortis	Durée (en années)	
L	VOIRIE VEHICULES LEGERS	7	01/01/2009
L	VOIRIE AUTRES	12	01/01/2009
L	VEHICULES LEGERS	7	01/01/2009
L	MAT INFORMATIQUE	3	01/01/2009
L	MOBILIER	12	01/01/2009
L	AUTRES IMMOS CORP	8	01/01/2009
L	IMMEUBLES PRODUCTIFS DE REVENUS	50	01/01/2009
L	SUBV COMMUNES MEMBRES BATS ET INSTALLATIONS	15	31/12/2010
L	SUBV COMMUNES MEMBRES GFP	15	01/01/2011
L	AMENAGEMENT TERRAIN AUTRES REPRISE	1	31/12/2011
L	LICENCES BREVETS REPRISE	1	31/12/2011
L	INSTALLATION BATIMENTS REPRISE	1	31/12/2011
L	AUTRES INSTALLATIONS REPRISE	1	31/12/2011
L	MATERIEL DE TRANSPORT REPRISE	1	31/12/2011
L	MAT BUREAU INFORMATIQUE REPRISE	1	31/12/2011
L	MOBILIER REPRISE	1	31/12/2011
L	SUBV PUBLICS LOCAUX MOBILIER MATERIEL ETUDE	5	01/01/2012
L	SUBV AUTRES PUBLICS BATS ET INSTALLATIONS	15	01/01/2012
L	SUBV DROIT PRIVE MOBILIER MATERIEL ETUDE	5	01/01/2012
L	SUBV DROIT PRIVE BATS ET INSTALLATIONS	15	01/01/2012
L	BATEAUX	1	01/01/2012
L	SUBV NAT PUBLIC	15	01/01/2012
L	SUBV GPT COLLECT AUTRES GPT BATS ET INSTALLATIONS	15	31/12/2012
L	SUBV ETAT INFRASTRUTURE INTERET NATIONAL	30	31/12/2012
L	SUBV AUTRES COMMUNES MOBILIER MATERIEL ETUDE	5	31/12/2012
L	SUBV AUTRES PUBLICS INFRASTRUCTURE INTERET NATIONAL	30	31/12/2012
L	SUBV COMMUNES MEMBRE	5	01/01/2013
L	SUBV COMMUNES MEMBRES BATS ET INSTALLATIONS	30	01/01/2015
L	SUBV ETAT INFRASTRUTURE INTERET NATIONAL	40	01/01/2015
L	SUBV DEPARTEMENT	30	01/01/2015
L	SUBV GPT COLLECT AUTRES GPT BATS ET INSTALLATIONS	30	01/01/2015
L	SUBV AUTRES PUBLICS INFRASTRUCTURE INTERET NATIONAL	40	01/01/2015
L	SUBV DROIT PRIVE BATS ET INSTALLATIONS	30	01/01/2015
L	SUBV NAT PUBLIC	30	01/01/2015
L	SUBV NAT PRIVE	30	01/01/2015
L	SUBV AUTRES PUBLICS BATS ET INSTALLATIONS	30	02/01/2015
L	SUBV ETAT BATS ET INSTALLATIONS	30	01/01/2018

<b>IV – ANNEXES</b>	<b>IV</b>
<b>ELEMENTS DU BILAN ETAT DES PROVISIONS</b>	<b>A4</b>

**A4 – ETAT DES PROVISIONS**

Nature de la provision	Montant de la provision de l'exercice (1)	Date de constitution de la provision	Montant des provisions constituées au 01/01/N	Montant total des provisions constituées	Montant des reprises	SOLDE
<b>PROVISIONS BUDGETAIRES</b>						
Provisions pour risques et charges (2)	0,00		0,00	0,00	0,00	0,00
Provisions pour dépréciation (2)	0,00		0,00	0,00	0,00	0,00
<b>TOTAL PROVISIONS BUDGETAIRES</b>	<b>0,00</b>		<b>0,00</b>	<b>0,00</b>	<b>0,00</b>	<b>0,00</b>
<b>PROVISIONS SEMI-BUDGETAIRES</b>						
Provisions. pour risques et charges (2)	289,00		79 409,16	79 698,16	0,00	79 698,16
GARANTIE EMPRUNTS	0,00	01/01/2005	75 952,00	75 952,00	0,00	75 952,00
PRIME DE REMBOURSEMENT DES OBLIGATIONS	289,00	01/01/2008	3 457,16	3 746,16	0,00	3 746,16
Provisions pour dépréciation (2)	0,00		0,00	0,00	0,00	0,00
<b>TOTAL PROVISIONS SEMI-BUDGETAIRES</b>	<b>289,00</b>		<b>79 409,16</b>	<b>79 698,16</b>	<b>0,00</b>	<b>79 698,16</b>

(1) Provisions nouvelles ou abondement d'une provision déjà constituée.

(2) Indiquer l'objet de la provision (exemples : provision pour litiges au titre du procès, provisions pour dépréciation des immobilisations de l'équipement).

<b>IV – ANNEXES</b>	<b>IV</b>
<b>ELEMENTS DU BILAN EQUILIBRE DES OPERATIONS FINANCIERES – DEPENSES</b>	<b>A6.1</b>

**DEPENSES A COUVRIR PAR DES RESSOURCES PROPRES**

Art. (1)	Libellé (1)	Propositions nouvelles	Vote (2)
<b>DEPENSES TOTALES A COUVRIR PAR DES RESSOURCES PROPRES =A + B</b>		<b>21 980 500,00</b>	<b>I</b> <b>21 980 500,00</b>
<b>16 Emprunts et dettes assimilées (A)</b>		<b>21 980 500,00</b>	<b>21 980 500,00</b>
1631	Emprunts obligataires	3 730 500,00	3 730 500,00
1641	Emprunts en euros	15 320 000,00	15 320 000,00
1643	Emprunts en devises	0,00	0,00
16441	Opérat° afférentes à l'emprunt	2 930 000,00	2 930 000,00
1671	Avances consolidées du Trésor	0,00	0,00
1672	Emprunts sur comptes spéciaux du Trésor	0,00	0,00
1678	Autres emprunts et dettes	0,00	0,00
1681	Autres emprunts	0,00	0,00
1682	Bons à moyen terme négociables	0,00	0,00
1687	Autres dettes	0,00	0,00
<b>Dépenses et transferts à déduire des ressources propres (B)</b>		<b>0,00</b>	<b>0,00</b>
10...	Reprise de dotations, fonds divers et réserves		
10...	Reversement de dotations, fonds divers et réserves		
139	Subv. invest. transférées cpte résultat	0,00	0,00
020	Dépenses imprévues	0,00	0,00

	Op. de l'exercice I	Restes à réaliser en dépenses de l'exercice précédent (3) (4)	Solde d'exécution D001 (3) (4)	TOTAL II
<b>Dépenses à couvrir par des ressources propres</b>	<b>21 980 500,00</b>	<b>0,00</b>	<b>0,00</b>	<b>21 980 500,00</b>

(1) Détailler les chapitres budgétaires par article conformément au plan de comptes.

(2) Crédits de l'exercice votés lors de la séance.

(3) Inscrire uniquement si le compte administratif est voté ou en cas de reprise anticipée des résultats de l'exercice précédent.

(4) Indiquer le montant correspondant figurant en II - Présentation générale du budget – vue d'ensemble.

<b>IV – ANNEXES</b>	<b>IV</b>
<b>ELEMENTS DU BILAN EQUILIBRE DES OPERATIONS FINANCIERES – RECETTES</b>	<b>A6.2</b>

**RESSOURCES PROPRES**

Art. (1)	Libellé (1)	Propositions nouvelles	Vote (2)
<b>RECETTES (RESSOURCES PROPRES) = a + b</b>		<b>24 884 490,82</b>	<b>III</b> <b>24 884 490,82</b>
<b>Ressources propres externes de l'année (a)</b>		<b>9 936 245,00</b>	<b>9 936 245,00</b>
10222	FCTVA	6 300 000,00	6 300 000,00
10223	TLE	0,00	0,00
10226	Taxe d'aménagement	1 000 000,00	1 000 000,00
10228	Autres fonds	0,00	0,00
13146	Attributions de compensation d'investissement	0,00	0,00
13156	Attributions de compensation d'investissement	0,00	0,00
13246	Attributions de compensation d'investissement	0,00	0,00
13256	Attributions de compensation d'investissement	0,00	0,00
138	Autres subvent° invest. non transf.	0,00	0,00
26...	Participations et créances rattachées		
27...	Autres immobilisations financières		
274	Prêts	2 636 245,00	2 636 245,00
<b>Ressources propres internes de l'année (b) (3)</b>		<b>14 948 245,82</b>	<b>14 948 245,82</b>
15...	<i>Provisions pour risques et charges</i>		
169	<i>Primes de remboursement des obligations</i>	289,00	289,00
26...	<i>Participations et créances rattachées</i>		
27...	<i>Autres immobilisations financières</i>		
28...	<i>Amortissement des immobilisations</i>		
2802	<i>Frais liés à la réalisation des document</i>	115 702,22	115 702,22
28031	<i>Frais d'études</i>	220 678,24	220 678,24
28033	<i>Frais d'insertion</i>	61 463,57	61 463,57
2804112	<i>Subv. Etat : Bâtiments, installations</i>	28 948,07	28 948,07
2804122	<i>Subv.Régions : Bâtiments, installations</i>	21 503,99	21 503,99
2804132	<i>Subv. Dpt : Bâtiments, installations</i>	21 707,09	21 707,09
28041411	<i>Subv.Cne GFP : Bien mobilier, matériel</i>	5 096,70	5 096,70
28041412	<i>Subv.Cne GFP : Bâtiments, installations</i>	1 756 846,13	1 756 846,13
28041512	<i>GFP rat : Bâtiments, installations</i>	76 666,66	76 666,66
28041582	<i>GFP : Bâtiments, installations</i>	82 248,39	82 248,39
2804171	<i>Autres EPL : Bien mobilier, matériel</i>	31 538,75	31 538,75
2804172	<i>Autres EPL : Bâtiments, installations</i>	46 419,31	46 419,31
2804182	<i>Autres org pub - Bâtiments et installat°</i>	556 567,81	556 567,81
2804183	<i>Autres org pub-Proj infrastruct int nat.</i>	258 449,09	258 449,09
280421	<i>Privé : Bien mobilier, matériel</i>	272 745,90	272 745,90
280422	<i>Privé : Bâtiments, installations</i>	2 763 375,77	2 763 375,77
2804412	<i>Sub nat org pub - Bâtiments, installat°</i>	747 453,15	747 453,15
2804422	<i>Sub nat privé - Bâtiments et installat°</i>	82,61	82,61
28051	<i>Concessions et droits similaires</i>	701 413,99	701 413,99
281318	<i>Autres bâtiments publics</i>	15 917,65	15 917,65
28138	<i>Autres constructions</i>	0,00	0,00
28152	<i>Installations de voirie</i>	979 769,93	979 769,93
281568	<i>Autres matériels, outillages incendie</i>	131 019,38	131 019,38
281571	<i>Matériel roulant</i>	43 909,15	43 909,15
281578	<i>Autre matériel et outillage de voirie</i>	35 223,72	35 223,72
28158	<i>Autres installat°, matériel et outillage</i>	118 310,33	118 310,33
28181	<i>Installations générales, aménagt divers</i>	11 556,68	11 556,68
28182	<i>Matériel de transport</i>	235 052,79	235 052,79
28183	<i>Matériel de bureau et informatique</i>	1 119 623,12	1 119 623,12
28184	<i>Mobilier</i>	189 039,25	189 039,25

Art. (1)	Libellé (1)	Propositions nouvelles	Vote (2)
28185	<i>Cheptel</i>	290,00	290,00
28188	<i>Autres immo. corporelles</i>	1 620 153,48	1 620 153,48
29...	<i>Prov. pour dépréciat° immobilisations</i>		
39...	<i>Prov. dépréciat° des stocks et en-cours</i>		
481...	<i>Charges à rép. sur plusieurs exercices</i>		
49...	<i>Prov. dépréc. comptes de tiers</i>		
59...	<i>Prov. dépréc. comptes financiers</i>		
024	Produits des cessions d'immobilisations	0,00	0,00
021	Virement de la sect° de fonctionnement	2 679 183,90	2 679 183,90

	Opérations de l'exercice III	Restes à réaliser en recettes de l'exercice précédent (4) (5)	Solde d'exécution R001 (4) (5)	Affectation R1068 (4)	TOTAL IV
<b>Total ressources propres disponibles</b>	<b>24 884 490,82</b>	<b>0,00</b>	<b>0,00</b>	<b>0,00</b>	<b>24 884 490,82</b>

	Montant	
<b>Dépenses à couvrir par des ressources propres</b>	II	<b>21 980 500,00</b>
<b>Ressources propres disponibles</b>	IV	<b>24 884 490,82</b>
<b>Solde</b>	V = IV – II (6)	<b>2 903 990,82</b>

(1) Les comptes 15, 169, 26, 27, 28, 29, 39, 481, 49 et 59 sont à détailler conformément au plan de comptes.

(2) Crédits de l'exercice votés lors de la séance.

(3) Les comptes 15, 29, 39, 49 et 59 sont présentés uniquement si la commune ou l'établissement applique le régime des provisions budgétaires.

(4) Inscrire uniquement si le compte administratif est voté ou en cas de reprise anticipée des résultats de l'exercice précédent.

(5) Indiquer le montant correspondant figurant en II - Présentation générale du budget – vue d'ensemble.

(6) Indiquer le signe algébrique.

<b>IV – ANNEXES</b>	<b>IV</b>
<b>ELEMENTS DU BILAN – DETAIL DES OPERATIONS POUR COMPTE DE TIERS</b>	<b>A9</b>

**A9 – CHAPITRE D'OPERATIONS POUR COMPTE DE TIERS (Détail) (1)**

N° opération : 458111	Intitulé de l'opération : PROGRAMME MIXTE ECOLES DU PARC DE LA MARINE			Date de la délibération :	
	Pour mémoire réalisations cumulées au 01/01/N (2)	RAR N-1 (3)	Nouveaux crédits votés	Total (4)	
<b>DEPENSES (a)</b>	<b>1 085 795,10</b>	<b>0,00</b>	<b>60 000,00</b>	<b>60 000,00</b>	
PROGRAMME MIXTE ECOLES DU PARC DE LA MARINE (5)	1 085 795,10	0,00	60 000,00	60 000,00	
<i>040 Travaux réalisés par le personnel du mandataire</i>	0,00	0,00	0,00	0,00	
<i>041 Opérations d'ordre à l'intérieur de la section</i>	0,00	0,00	0,00	0,00	
Annulations sur dépenses (c) (6)	0,00	0,00	0,00	0,00	
<b>Dépenses nettes (a – c)</b>	<b>1 085 795,10</b>	<b>0,00</b>	<b>60 000,00</b>	<b>60 000,00</b>	
<b>RECETTES (b)</b>	<b>0,00</b>	<b>0,00</b>	<b>0,00</b>	<b>0,00</b>	
Financement par le mandant et par d'autres tiers (7)	0,00	0,00	0,00	0,00	
<i>040 Financement par le mandataire</i>	0,00	0,00	0,00	0,00	
<i>041 Financement par emprunt à la charge du tiers</i>	0,00	0,00	0,00	0,00	
Annulations sur recettes (d) (6)	0,00	0,00	0,00	0,00	
<b>Recettes nettes (b - d)</b>	<b>0,00</b>	<b>0,00</b>	<b>0,00</b>	<b>0,00</b>	

N° opération : 458112	Intitulé de l'opération : RU RUE NATIONALE GHYVELDE			Date de la délibération :	
	Pour mémoire réalisations cumulées au 01/01/N (2)	RAR N-1 (3)	Nouveaux crédits votés	Total (4)	
<b>DEPENSES (a)</b>	<b>26 577,76</b>	<b>0,00</b>	<b>0,00</b>	<b>0,00</b>	
RU RUE NATIONALE GHYVELDE (5)	26 577,76	0,00	0,00	0,00	
<i>040 Travaux réalisés par le personnel du mandataire</i>	0,00	0,00	0,00	0,00	
<i>041 Opérations d'ordre à l'intérieur de la section</i>	0,00	0,00	0,00	0,00	
Annulations sur dépenses (c) (6)	0,00	0,00	0,00	0,00	
<b>Dépenses nettes (a – c)</b>	<b>26 577,76</b>	<b>0,00</b>	<b>0,00</b>	<b>0,00</b>	
<b>RECETTES (b)</b>	<b>0,00</b>	<b>0,00</b>	<b>0,00</b>	<b>0,00</b>	
Financement par le mandant et par d'autres tiers (7)	0,00	0,00	0,00	0,00	
<i>040 Financement par le mandataire</i>	0,00	0,00	0,00	0,00	
<i>041 Financement par emprunt à la charge du tiers</i>	0,00	0,00	0,00	0,00	

N° opération : 458112		Intitulé de l'opération : RU RUE NATIONALE GHYVELDE		Date de la délibération :	
	Pour mémoire réalisations cumulées au 01/01/N (2)	RAR N-1 (3)	Nouveaux crédits votés	Total (4)	
Annulations sur recettes (d) (6)	0,00	0,00	0,00	0,00	
<b>Recettes nettes (b - d)</b>	<b>0,00</b>	<b>0,00</b>	<b>0,00</b>	<b>0,00</b>	

N° opération : 458113		Intitulé de l'opération : EPC BRAY-DUNES		Date de la délibération :	
	Pour mémoire réalisations cumulées au 01/01/N (2)	RAR N-1 (3)	Nouveaux crédits votés	Total (4)	
<b>DEPENSES (a)</b>	<b>229 305,04</b>	<b>0,00</b>	<b>0,00</b>	<b>0,00</b>	
EPC BRAY-DUNES (5)	229 305,04	0,00	0,00	0,00	
<i>040 Travaux réalisés par le personnel du mandataire</i>	0,00	0,00	0,00	0,00	
<i>041 Opérations d'ordre à l'intérieur de la section</i>	0,00	0,00	0,00	0,00	
Annulations sur dépenses (c) (6)	0,00	0,00	0,00	0,00	
<b>Dépenses nettes (a - c)</b>	<b>229 305,04</b>	<b>0,00</b>	<b>0,00</b>	<b>0,00</b>	
<b>RECETTES (b)</b>	<b>0,00</b>	<b>0,00</b>	<b>0,00</b>	<b>0,00</b>	
Financement par le mandant et par d'autres tiers (7)	0,00	0,00	0,00	0,00	
<i>040 Financement par le mandataire</i>	0,00	0,00	0,00	0,00	
<i>041 Financement par emprunt à la charge du tiers</i>	0,00	0,00	0,00	0,00	
Annulations sur recettes (d) (6)	0,00	0,00	0,00	0,00	
<b>Recettes nettes (b - d)</b>	<b>0,00</b>	<b>0,00</b>	<b>0,00</b>	<b>0,00</b>	

N° opération : 458115		Intitulé de l'opération : ECLAIRAGE PUBLIC SPYCKER		Date de la délibération :	
	Pour mémoire réalisations cumulées au 01/01/N (2)	RAR N-1 (3)	Nouveaux crédits votés	Total (4)	
<b>DEPENSES (a)</b>	<b>144 081,33</b>	<b>0,00</b>	<b>0,00</b>	<b>0,00</b>	
ECLAIRAGE PUBLIC SPYCKER (5)	144 081,33	0,00	0,00	0,00	
<i>040 Travaux réalisés par le personnel du mandataire</i>	0,00	0,00	0,00	0,00	
<i>041 Opérations d'ordre à l'intérieur de la section</i>	0,00	0,00	0,00	0,00	
Annulations sur dépenses (c) (6)	0,00	0,00	0,00	0,00	
<b>Dépenses nettes (a - c)</b>	<b>144 081,33</b>	<b>0,00</b>	<b>0,00</b>	<b>0,00</b>	
<b>RECETTES (b)</b>	<b>0,00</b>	<b>0,00</b>	<b>0,00</b>	<b>0,00</b>	
Financement par le mandant et par d'autres tiers (7)	0,00	0,00	0,00	0,00	



N° opération : 458115		Intitulé de l'opération : ECLAIRAGE PUBLIC SPYCKER		Date de la délibération :	
	Pour mémoire réalisations cumulées au 01/01/N (2)	RAR N-1 (3)	Nouveaux crédits votés	Total (4)	
<i>040 Financement par le mandataire</i>	0,00	0,00	0,00	0,00	
<i>041 Financement par emprunt à la charge du tiers</i>	0,00	0,00	0,00	0,00	
Annulations sur recettes (d) (6)	0,00	0,00	0,00	0,00	
<b>Recettes nettes (b - d)</b>	<b>0,00</b>	<b>0,00</b>	<b>0,00</b>	<b>0,00</b>	

N° opération : 458116		Intitulé de l'opération : ECLAIRAGE PUBLIC CAPPELLE LA GRANDE		Date de la délibération :	
	Pour mémoire réalisations cumulées au 01/01/N (2)	RAR N-1 (3)	Nouveaux crédits votés	Total (4)	
<b>DEPENSES (a)</b>	<b>0,00</b>	<b>0,00</b>	<b>36 000,00</b>	<b>36 000,00</b>	
ECLAIRAGE PUBLIC CAPPELLE LA GRANDE (5)	0,00	0,00	36 000,00	36 000,00	
<i>040 Travaux réalisés par le personnel du mandataire</i>	0,00	0,00	0,00	0,00	
<i>041 Opérations d'ordre à l'intérieur de la section</i>	0,00	0,00	0,00	0,00	
Annulations sur dépenses (c) (6)	0,00	0,00	0,00	0,00	
<b>Dépenses nettes (a - c)</b>	<b>0,00</b>	<b>0,00</b>	<b>36 000,00</b>	<b>36 000,00</b>	
<b>RECETTES (b)</b>	<b>0,00</b>	<b>0,00</b>	<b>0,00</b>	<b>0,00</b>	
Financement par le mandant et par d'autres tiers (7)	0,00	0,00	0,00	0,00	
<i>040 Financement par le mandataire</i>	0,00	0,00	0,00	0,00	
<i>041 Financement par emprunt à la charge du tiers</i>	0,00	0,00	0,00	0,00	
Annulations sur recettes (d) (6)	0,00	0,00	0,00	0,00	
<b>Recettes nettes (b - d)</b>	<b>0,00</b>	<b>0,00</b>	<b>0,00</b>	<b>0,00</b>	

N° opération : 458117		Intitulé de l'opération : ECLAIRAGE PUBLIC EPC CAPPELLE LA GRANDE		Date de la délibération :	
	Pour mémoire réalisations cumulées au 01/01/N (2)	RAR N-1 (3)	Nouveaux crédits votés	Total (4)	
<b>DEPENSES (a)</b>	<b>123 811,04</b>	<b>0,00</b>	<b>0,00</b>	<b>0,00</b>	
ECLAIRAGE PUBLIC EPC CAPPELLE LA GRANDE (5)	123 811,04	0,00	0,00	0,00	
<i>040 Travaux réalisés par le personnel du mandataire</i>	0,00	0,00	0,00	0,00	
<i>041 Opérations d'ordre à l'intérieur de la section</i>	0,00	0,00	0,00	0,00	
Annulations sur dépenses (c) (6)	0,00	0,00	0,00	0,00	
<b>Dépenses nettes (a - c)</b>	<b>123 811,04</b>	<b>0,00</b>	<b>0,00</b>	<b>0,00</b>	

N° opération : 458117		Intitulé de l'opération : ECLAIRAGE PUBLIC EPC CAPPELLE LA GRANDE		Date de la délibération :	
	Pour mémoire réalisations cumulées au 01/01/N (2)	RAR N-1 (3)	Nouveaux crédits votés	Total (4)	
<b>RECETTES (b)</b>	<b>0,00</b>	<b>0,00</b>	<b>0,00</b>	<b>0,00</b>	
Financement par le mandant et par d'autres tiers (7)	0,00	0,00	0,00	0,00	
<b>040 Financement par le mandataire</b>	<b>0,00</b>	<b>0,00</b>	<b>0,00</b>	<b>0,00</b>	
<b>041 Financement par emprunt à la charge du tiers</b>	<b>0,00</b>	<b>0,00</b>	<b>0,00</b>	<b>0,00</b>	
Annulations sur recettes (d) (6)	0,00	0,00	0,00	0,00	
<b>Recettes nettes (b - d)</b>	<b>0,00</b>	<b>0,00</b>	<b>0,00</b>	<b>0,00</b>	

N° opération : 458118		Intitulé de l'opération : QUAI AUX FLEURS VILLE DE DUNKERQUE		Date de la délibération :	
	Pour mémoire réalisations cumulées au 01/01/N (2)	RAR N-1 (3)	Nouveaux crédits votés	Total (4)	
<b>DEPENSES (a)</b>	<b>23 508,00</b>	<b>0,00</b>	<b>0,00</b>	<b>0,00</b>	
QUAI AUX FLEURS VILLE DE DUNKERQUE (5)	23 508,00	0,00	0,00	0,00	
<b>040 Travaux réalisés par le personnel du mandataire</b>	<b>0,00</b>	<b>0,00</b>	<b>0,00</b>	<b>0,00</b>	
<b>041 Opérations d'ordre à l'intérieur de la section</b>	<b>0,00</b>	<b>0,00</b>	<b>0,00</b>	<b>0,00</b>	
Annulations sur dépenses (c) (6)	0,00	0,00	0,00	0,00	
<b>Dépenses nettes (a - c)</b>	<b>23 508,00</b>	<b>0,00</b>	<b>0,00</b>	<b>0,00</b>	
<b>RECETTES (b)</b>	<b>0,00</b>	<b>0,00</b>	<b>0,00</b>	<b>0,00</b>	
Financement par le mandant et par d'autres tiers (7)	0,00	0,00	0,00	0,00	
<b>040 Financement par le mandataire</b>	<b>0,00</b>	<b>0,00</b>	<b>0,00</b>	<b>0,00</b>	
<b>041 Financement par emprunt à la charge du tiers</b>	<b>0,00</b>	<b>0,00</b>	<b>0,00</b>	<b>0,00</b>	
Annulations sur recettes (d) (6)	0,00	0,00	0,00	0,00	
<b>Recettes nettes (b - d)</b>	<b>0,00</b>	<b>0,00</b>	<b>0,00</b>	<b>0,00</b>	

N° opération : 458119		Intitulé de l'opération : ECLAIRAGE PUBLIC VILLE DE GHYVELDE		Date de la délibération :	
	Pour mémoire réalisations cumulées au 01/01/N (2)	RAR N-1 (3)	Nouveaux crédits votés	Total (4)	
<b>DEPENSES (a)</b>	<b>69 610,94</b>	<b>0,00</b>	<b>0,00</b>	<b>0,00</b>	
ECLAIRAGE PUBLIC VILLE DE GHYVELDE (5)	69 610,94	0,00	0,00	0,00	
<b>040 Travaux réalisés par le personnel du mandataire</b>	<b>0,00</b>	<b>0,00</b>	<b>0,00</b>	<b>0,00</b>	
<b>041 Opérations d'ordre à l'intérieur de la section</b>	<b>0,00</b>	<b>0,00</b>	<b>0,00</b>	<b>0,00</b>	

N° opération : 458119		Intitulé de l'opération : ECLAIRAGE PUBLIC VILLE DE GHYVELDE		Date de la délibération :	
	Pour mémoire réalisations cumulées au 01/01/N (2)	RAR N-1 (3)	Nouveaux crédits votés	Total (4)	
Annulations sur dépenses (c) (6)	0,00	0,00	0,00	0,00	0,00
<b>Dépenses nettes (a - c)</b>	<b>69 610,94</b>	<b>0,00</b>	<b>0,00</b>	<b>0,00</b>	<b>0,00</b>
<b>RECETTES (b)</b>	<b>0,00</b>	<b>0,00</b>	<b>0,00</b>	<b>0,00</b>	<b>0,00</b>
Financement par le mandant et par d'autres tiers (7)	0,00	0,00	0,00	0,00	0,00
<i>040 Financement par le mandataire</i>	0,00	0,00	0,00	0,00	0,00
<i>041 Financement par emprunt à la charge du tiers</i>	0,00	0,00	0,00	0,00	0,00
Annulations sur recettes (d) (6)	0,00	0,00	0,00	0,00	0,00
<b>Recettes nettes (b - d)</b>	<b>0,00</b>	<b>0,00</b>	<b>0,00</b>	<b>0,00</b>	<b>0,00</b>

N° opération : 458121		Intitulé de l'opération : ECLAIRAGE PUBLIC - VILLE BRAY DUNES		Date de la délibération :	
	Pour mémoire réalisations cumulées au 01/01/N (2)	RAR N-1 (3)	Nouveaux crédits votés	Total (4)	
<b>DEPENSES (a)</b>	<b>0,00</b>	<b>0,00</b>	<b>69 764,88</b>	<b>69 764,88</b>	<b>69 764,88</b>
ECLAIRAGE PUBLIC - VILLE BRAY DUNES (5)	0,00	0,00	69 764,88	69 764,88	69 764,88
<i>040 Travaux réalisés par le personnel du mandataire</i>	0,00	0,00	0,00	0,00	0,00
<i>041 Opérations d'ordre à l'intérieur de la section</i>	0,00	0,00	0,00	0,00	0,00
Annulations sur dépenses (c) (6)	0,00	0,00	0,00	0,00	0,00
<b>Dépenses nettes (a - c)</b>	<b>0,00</b>	<b>0,00</b>	<b>69 764,88</b>	<b>69 764,88</b>	<b>69 764,88</b>
<b>RECETTES (b)</b>	<b>0,00</b>	<b>0,00</b>	<b>0,00</b>	<b>0,00</b>	<b>0,00</b>
Financement par le mandant et par d'autres tiers (7)	0,00	0,00	0,00	0,00	0,00
<i>040 Financement par le mandataire</i>	0,00	0,00	0,00	0,00	0,00
<i>041 Financement par emprunt à la charge du tiers</i>	0,00	0,00	0,00	0,00	0,00
Annulations sur recettes (d) (6)	0,00	0,00	0,00	0,00	0,00
<b>Recettes nettes (b - d)</b>	<b>0,00</b>	<b>0,00</b>	<b>0,00</b>	<b>0,00</b>	<b>0,00</b>

N° opération : 458122		Intitulé de l'opération : ECLAIRAGE PUBLIC - VILLE DE CAPPELLE LA GRANDE		Date de la délibération :	
	Pour mémoire réalisations cumulées au 01/01/N (2)	RAR N-1 (3)	Nouveaux crédits votés	Total (4)	
<b>DEPENSES (a)</b>	<b>0,00</b>	<b>0,00</b>	<b>45 202,24</b>	<b>45 202,24</b>	<b>45 202,24</b>
ECLAIRAGE PUBLIC - VILLE DE CAPPELLE LA GRANDE (5)	0,00	0,00	45 202,24	45 202,24	45 202,24

N° opération : 458122	Intitulé de l'opération : ECLAIRAGE PUBLIC - VILLE DE CAPPELLE LA GRANDE			Date de la délibération :	
	Pour mémoire réalisations cumulées au 01/01/N (2)	RAR N-1 (3)	Nouveaux crédits votés	Total (4)	
040 Travaux réalisés par le personnel du mandataire	0,00	0,00	0,00	0,00	
041 Opérations d'ordre à l'intérieur de la section	0,00	0,00	0,00	0,00	
Annulations sur dépenses (c) (6)	0,00	0,00	0,00	0,00	
<b>Dépenses nettes (a - c)</b>	<b>0,00</b>	<b>0,00</b>	<b>45 202,24</b>	<b>45 202,24</b>	
<b>RECETTES (b)</b>	<b>0,00</b>	<b>0,00</b>	<b>0,00</b>	<b>0,00</b>	
Financement par le mandant et par d'autres tiers (7)	0,00	0,00	0,00	0,00	
040 Financement par le mandataire	0,00	0,00	0,00	0,00	
041 Financement par emprunt à la charge du tiers	0,00	0,00	0,00	0,00	
Annulations sur recettes (d) (6)	0,00	0,00	0,00	0,00	
<b>Recettes nettes (b - d)</b>	<b>0,00</b>	<b>0,00</b>	<b>0,00</b>	<b>0,00</b>	

N° opération : 458123	Intitulé de l'opération : ECLAIRAGE PUBLIC - VILLE DE LEFFRINCKOUCKE			Date de la délibération :	
	Pour mémoire réalisations cumulées au 01/01/N (2)	RAR N-1 (3)	Nouveaux crédits votés	Total (4)	
<b>DEPENSES (a)</b>	<b>0,00</b>	<b>0,00</b>	<b>67 456,08</b>	<b>67 456,08</b>	
ECLAIRAGE PUBLIC - VILLE DE LEFFRINCKOUCKE (5)	0,00	0,00	67 456,08	67 456,08	
040 Travaux réalisés par le personnel du mandataire	0,00	0,00	0,00	0,00	
041 Opérations d'ordre à l'intérieur de la section	0,00	0,00	0,00	0,00	
Annulations sur dépenses (c) (6)	0,00	0,00	0,00	0,00	
<b>Dépenses nettes (a - c)</b>	<b>0,00</b>	<b>0,00</b>	<b>67 456,08</b>	<b>67 456,08</b>	
<b>RECETTES (b)</b>	<b>0,00</b>	<b>0,00</b>	<b>0,00</b>	<b>0,00</b>	
Financement par le mandant et par d'autres tiers (7)	0,00	0,00	0,00	0,00	
040 Financement par le mandataire	0,00	0,00	0,00	0,00	
041 Financement par emprunt à la charge du tiers	0,00	0,00	0,00	0,00	
Annulations sur recettes (d) (6)	0,00	0,00	0,00	0,00	
<b>Recettes nettes (b - d)</b>	<b>0,00</b>	<b>0,00</b>	<b>0,00</b>	<b>0,00</b>	

N° opération : 458124	Intitulé de l'opération : ECLAIRAGE PUBLIC - VILLE ARMOUBOTS CAPPEL			Date de la délibération :	
	Pour mémoire réalisations cumulées au 01/01/N (2)	RAR N-1 (3)	Nouveaux crédits votés	Total (4)	
<b>DEPENSES (a)</b>	<b>0,00</b>	<b>0,00</b>	<b>47 434,00</b>	<b>47 434,00</b>	
ECLAIRAGE PUBLIC - VILLE ARMOUBOTS CAPPEL (5)	0,00	0,00	47 434,00	47 434,00	
<i>040 Travaux réalisés par le personnel du mandataire</i>	0,00	0,00	0,00	0,00	
<i>041 Opérations d'ordre à l'intérieur de la section</i>	0,00	0,00	0,00	0,00	
Annulations sur dépenses (c) (6)	0,00	0,00	0,00	0,00	
<b>Dépenses nettes (a - c)</b>	<b>0,00</b>	<b>0,00</b>	<b>47 434,00</b>	<b>47 434,00</b>	
<b>RECETTES (b)</b>	<b>0,00</b>	<b>0,00</b>	<b>0,00</b>	<b>0,00</b>	
Financement par le mandant et par d'autres tiers (7)	0,00	0,00	0,00	0,00	
<i>040 Financement par le mandataire</i>	0,00	0,00	0,00	0,00	
<i>041 Financement par emprunt à la charge du tiers</i>	0,00	0,00	0,00	0,00	
Annulations sur recettes (d) (6)	0,00	0,00	0,00	0,00	
<b>Recettes nettes (b - d)</b>	<b>0,00</b>	<b>0,00</b>	<b>0,00</b>	<b>0,00</b>	

N° opération : 458125	Intitulé de l'opération : ECLAIRAGE PUBLIC MOBILIER URBAINS ET ESPACE VERTS-DIGUE MALO			Date de la délibération :	
	Pour mémoire réalisations cumulées au 01/01/N (2)	RAR N-1 (3)	Nouveaux crédits votés	Total (4)	
<b>DEPENSES (a)</b>	<b>0,00</b>	<b>0,00</b>	<b>186 358,96</b>	<b>186 358,96</b>	
ECLAIRAGE PUBLIC MOBILIER URBAINS ET ESPACE VERTS-DIGUE MALO (5)	0,00	0,00	186 358,96	186 358,96	
<i>040 Travaux réalisés par le personnel du mandataire</i>	0,00	0,00	0,00	0,00	
<i>041 Opérations d'ordre à l'intérieur de la section</i>	0,00	0,00	0,00	0,00	
Annulations sur dépenses (c) (6)	0,00	0,00	0,00	0,00	
<b>Dépenses nettes (a - c)</b>	<b>0,00</b>	<b>0,00</b>	<b>186 358,96</b>	<b>186 358,96</b>	
<b>RECETTES (b)</b>	<b>0,00</b>	<b>0,00</b>	<b>0,00</b>	<b>0,00</b>	
Financement par le mandant et par d'autres tiers (7)	0,00	0,00	0,00	0,00	
<i>040 Financement par le mandataire</i>	0,00	0,00	0,00	0,00	
<i>041 Financement par emprunt à la charge du tiers</i>	0,00	0,00	0,00	0,00	
Annulations sur recettes (d) (6)	0,00	0,00	0,00	0,00	
<b>Recettes nettes (b - d)</b>	<b>0,00</b>	<b>0,00</b>	<b>0,00</b>	<b>0,00</b>	

N° opération : 458126	Intitulé de l'opération : ECLAIRAGE PUBLIC MOBILIER URBAINS ET ESPACE VERTS-DIGUE MALO			Date de la délibération :	
	Pour mémoire réalisations cumulées au 01/01/N (2)	RAR N-1 (3)	Nouveaux crédits votés	Total (4)	
<b>DEPENSES (a)</b>	<b>0,00</b>	<b>0,00</b>	<b>435 000,00</b>	<b>435 000,00</b>	
ECLAIRAGE PUBLIC MOBILIER URBAINS ET ESPACE VERTS-DIGUE MALO (5)	0,00	0,00	435 000,00	435 000,00	
<i>040 Travaux réalisés par le personnel du mandataire</i>	0,00	0,00	0,00	0,00	
<i>041 Opérations d'ordre à l'intérieur de la section</i>	0,00	0,00	0,00	0,00	
Annulations sur dépenses (c) (6)	0,00	0,00	0,00	0,00	
<b>Dépenses nettes (a - c)</b>	<b>0,00</b>	<b>0,00</b>	<b>435 000,00</b>	<b>435 000,00</b>	
<b>RECETTES (b)</b>	<b>0,00</b>	<b>0,00</b>	<b>0,00</b>	<b>0,00</b>	
Financement par le mandant et par d'autres tiers (7)	0,00	0,00	0,00	0,00	
<i>040 Financement par le mandataire</i>	0,00	0,00	0,00	0,00	
<i>041 Financement par emprunt à la charge du tiers</i>	0,00	0,00	0,00	0,00	
Annulations sur recettes (d) (6)	0,00	0,00	0,00	0,00	
<b>Recettes nettes (b - d)</b>	<b>0,00</b>	<b>0,00</b>	<b>0,00</b>	<b>0,00</b>	

N° opération : 458127	Intitulé de l'opération : ECLAIRAGE PUBLIC MOBILIER URBAIN ESP. VERTS DIGUE LEFFRINCKO			Date de la délibération :	
	Pour mémoire réalisations cumulées au 01/01/N (2)	RAR N-1 (3)	Nouveaux crédits votés	Total (4)	
<b>DEPENSES (a)</b>	<b>0,00</b>	<b>0,00</b>	<b>240 000,00</b>	<b>240 000,00</b>	
ECLAIRAGE PUBLIC MOBILIER URBAIN ESP. VERTS DIGUE LEFFRINCKO (5)	0,00	0,00	240 000,00	240 000,00	
<i>040 Travaux réalisés par le personnel du mandataire</i>	0,00	0,00	0,00	0,00	
<i>041 Opérations d'ordre à l'intérieur de la section</i>	0,00	0,00	0,00	0,00	
Annulations sur dépenses (c) (6)	0,00	0,00	0,00	0,00	
<b>Dépenses nettes (a - c)</b>	<b>0,00</b>	<b>0,00</b>	<b>240 000,00</b>	<b>240 000,00</b>	
<b>RECETTES (b)</b>	<b>0,00</b>	<b>0,00</b>	<b>0,00</b>	<b>0,00</b>	
Financement par le mandant et par d'autres tiers (7)	0,00	0,00	0,00	0,00	
<i>040 Financement par le mandataire</i>	0,00	0,00	0,00	0,00	
<i>041 Financement par emprunt à la charge du tiers</i>	0,00	0,00	0,00	0,00	
Annulations sur recettes (d) (6)	0,00	0,00	0,00	0,00	
<b>Recettes nettes (b - d)</b>	<b>0,00</b>	<b>0,00</b>	<b>0,00</b>	<b>0,00</b>	

N° opération : 458213		Intitulé de l'opération : EPC BRAY-DUNES		Date de la délibération :	
		Pour mémoire réalisations cumulées au 01/01/N (2)	RAR N-1 (3)	Nouveaux crédits votés	Total (4)
<b>DEPENSES (a)</b>					
<i>040 Travaux réalisés par le personnel du mandataire</i>					
<i>041 Opérations d'ordre à l'intérieur de la section</i>					
Annulations sur dépenses (c) (6)					
<b>Dépenses nettes (a - c)</b>		<b>0,00</b>	<b>0,00</b>	<b>0,00</b>	<b>0,00</b>
<b>RECETTES (b)</b>					
Financement par le mandant et par d'autres tiers (7)					
<i>040 Financement par le mandataire</i>					
<i>041 Financement par emprunt à la charge du tiers</i>					
Annulations sur recettes (d) (6)					
<b>Recettes nettes (b - d)</b>		<b>0,00</b>	<b>0,00</b>	<b>170 667,44</b>	<b>170 667,44</b>

N° opération : 458216		Intitulé de l'opération : ECLAIRAGE PUBLIC CAPPELLE LA GRANDE		Date de la délibération :	
		Pour mémoire réalisations cumulées au 01/01/N (2)	RAR N-1 (3)	Nouveaux crédits votés	Total (4)
<b>DEPENSES (a)</b>					
<i>040 Travaux réalisés par le personnel du mandataire</i>					
<i>041 Opérations d'ordre à l'intérieur de la section</i>					
Annulations sur dépenses (c) (6)					
<b>Dépenses nettes (a - c)</b>		<b>0,00</b>	<b>0,00</b>	<b>0,00</b>	<b>0,00</b>
<b>RECETTES (b)</b>					
Financement par le mandant et par d'autres tiers (7)					
<i>040 Financement par le mandataire</i>					
<i>041 Financement par emprunt à la charge du tiers</i>					
Annulations sur recettes (d) (6)					
<b>Recettes nettes (b - d)</b>		<b>0,00</b>	<b>0,00</b>	<b>36 000,00</b>	<b>36 000,00</b>

N° opération : 458221	Intitulé de l'opération : ECLAIRAGE PUBLIC MOBILIER URBAIN ESP. VERTS DIGUE LEFFRINCKO			Date de la délibération :	
	Pour mémoire réalisations cumulées au 01/01/N (2)	RAR N-1 (3)	Nouveaux crédits votés	Total (4)	
<b>DEPENSES (a)</b>	<b>0,00</b>	<b>0,00</b>	<b>0,00</b>	<b>0,00</b>	<b>0,00</b>
<i>040 Travaux réalisés par le personnel du mandataire</i>	0,00	0,00	0,00	0,00	0,00
<i>041 Opérations d'ordre à l'intérieur de la section</i>	0,00	0,00	0,00	0,00	0,00
Annulations sur dépenses (c) (6)	0,00	0,00	0,00	0,00	0,00
<b>Dépenses nettes (a - c)</b>	<b>0,00</b>	<b>0,00</b>	<b>0,00</b>	<b>0,00</b>	<b>0,00</b>
<b>RECETTES (b)</b>	<b>0,00</b>	<b>0,00</b>	<b>69 764,88</b>	<b>69 764,88</b>	<b>69 764,88</b>
Financement par le mandant et par d'autres tiers (7)	0,00	0,00	69 764,88	69 764,88	69 764,88
<i>040 Financement par le mandataire</i>	0,00	0,00	0,00	0,00	0,00
<i>041 Financement par emprunt à la charge du tiers</i>	0,00	0,00	0,00	0,00	0,00
Annulations sur recettes (d) (6)	0,00	0,00	0,00	0,00	0,00
<b>Recettes nettes (b - d)</b>	<b>0,00</b>	<b>0,00</b>	<b>69 764,88</b>	<b>69 764,88</b>	<b>69 764,88</b>

N° opération : 458222	Intitulé de l'opération : ECLAIRAGE PUBLIC - VILLE DE CAPPELLE LA GRANDE			Date de la délibération :	
	Pour mémoire réalisations cumulées au 01/01/N (2)	RAR N-1 (3)	Nouveaux crédits votés	Total (4)	
<b>DEPENSES (a)</b>	<b>0,00</b>	<b>0,00</b>	<b>0,00</b>	<b>0,00</b>	<b>0,00</b>
<i>040 Travaux réalisés par le personnel du mandataire</i>	0,00	0,00	0,00	0,00	0,00
<i>041 Opérations d'ordre à l'intérieur de la section</i>	0,00	0,00	0,00	0,00	0,00
Annulations sur dépenses (c) (6)	0,00	0,00	0,00	0,00	0,00
<b>Dépenses nettes (a - c)</b>	<b>0,00</b>	<b>0,00</b>	<b>0,00</b>	<b>0,00</b>	<b>0,00</b>
<b>RECETTES (b)</b>	<b>0,00</b>	<b>0,00</b>	<b>45 202,24</b>	<b>45 202,24</b>	<b>45 202,24</b>
Financement par le mandant et par d'autres tiers (7)	0,00	0,00	45 202,24	45 202,24	45 202,24
<i>040 Financement par le mandataire</i>	0,00	0,00	0,00	0,00	0,00
<i>041 Financement par emprunt à la charge du tiers</i>	0,00	0,00	0,00	0,00	0,00
Annulations sur recettes (d) (6)	0,00	0,00	0,00	0,00	0,00
<b>Recettes nettes (b - d)</b>	<b>0,00</b>	<b>0,00</b>	<b>45 202,24</b>	<b>45 202,24</b>	<b>45 202,24</b>



N° opération : 458223	Intitulé de l'opération : ECLAIRAGE PUBLIC - VILLE DE LEFFRINCKOUCKE			Date de la délibération :	
	Pour mémoire réalisations cumulées au 01/01/N (2)	RAR N-1 (3)	Nouveaux crédits votés	Total (4)	
<b>DEPENSES (a)</b>	<b>0,00</b>	<b>0,00</b>	<b>0,00</b>	<b>0,00</b>	<b>0,00</b>
<i>040 Travaux réalisés par le personnel du mandataire</i>	0,00	0,00	0,00	0,00	0,00
<i>041 Opérations d'ordre à l'intérieur de la section</i>	0,00	0,00	0,00	0,00	0,00
Annulations sur dépenses (c) (6)	0,00	0,00	0,00	0,00	0,00
<b>Dépenses nettes (a - c)</b>	<b>0,00</b>	<b>0,00</b>	<b>0,00</b>	<b>0,00</b>	<b>0,00</b>
<b>RECETTES (b)</b>	<b>0,00</b>	<b>0,00</b>	<b>67 456,08</b>	<b>67 456,08</b>	<b>67 456,08</b>
Financement par le mandant et par d'autres tiers (7)	0,00	0,00	67 456,08	67 456,08	67 456,08
<i>040 Financement par le mandataire</i>	0,00	0,00	0,00	0,00	0,00
<i>041 Financement par emprunt à la charge du tiers</i>	0,00	0,00	0,00	0,00	0,00
Annulations sur recettes (d) (6)	0,00	0,00	0,00	0,00	0,00
<b>Recettes nettes (b - d)</b>	<b>0,00</b>	<b>0,00</b>	<b>67 456,08</b>	<b>67 456,08</b>	<b>67 456,08</b>

N° opération : 458224	Intitulé de l'opération : ECLAIRAGE PUBLIC - VILLE ARMBOUTS CAPPEL			Date de la délibération :	
	Pour mémoire réalisations cumulées au 01/01/N (2)	RAR N-1 (3)	Nouveaux crédits votés	Total (4)	
<b>DEPENSES (a)</b>	<b>0,00</b>	<b>0,00</b>	<b>0,00</b>	<b>0,00</b>	<b>0,00</b>
<i>040 Travaux réalisés par le personnel du mandataire</i>	0,00	0,00	0,00	0,00	0,00
<i>041 Opérations d'ordre à l'intérieur de la section</i>	0,00	0,00	0,00	0,00	0,00
Annulations sur dépenses (c) (6)	0,00	0,00	0,00	0,00	0,00
<b>Dépenses nettes (a - c)</b>	<b>0,00</b>	<b>0,00</b>	<b>0,00</b>	<b>0,00</b>	<b>0,00</b>
<b>RECETTES (b)</b>	<b>0,00</b>	<b>0,00</b>	<b>47 434,00</b>	<b>47 434,00</b>	<b>47 434,00</b>
Financement par le mandant et par d'autres tiers (7)	0,00	0,00	47 434,00	47 434,00	47 434,00
<i>040 Financement par le mandataire</i>	0,00	0,00	0,00	0,00	0,00
<i>041 Financement par emprunt à la charge du tiers</i>	0,00	0,00	0,00	0,00	0,00
Annulations sur recettes (d) (6)	0,00	0,00	0,00	0,00	0,00
<b>Recettes nettes (b - d)</b>	<b>0,00</b>	<b>0,00</b>	<b>47 434,00</b>	<b>47 434,00</b>	<b>47 434,00</b>

N° opération : 458225	Intitulé de l'opération : ECLAIRAGE PUBLIC MOBILIER URBAIN ESPACE VERTS-DIGUE DE MALO			Date de la délibération :	
	Pour mémoire réalisations cumulées au 01/01/N (2)	RAR N-1 (3)	Nouveaux crédits votés	Total (4)	
<b>DEPENSES (a)</b>	<b>0,00</b>	<b>0,00</b>	<b>0,00</b>	<b>0,00</b>	
<i>040 Travaux réalisés par le personnel du mandataire</i>	0,00	0,00	0,00	0,00	
<i>041 Opérations d'ordre à l'intérieur de la section</i>	0,00	0,00	0,00	0,00	
Annulations sur dépenses (c) (6)	0,00	0,00	0,00	0,00	
<b>Dépenses nettes (a - c)</b>	<b>0,00</b>	<b>0,00</b>	<b>0,00</b>	<b>0,00</b>	
<b>RECETTES (b)</b>	<b>0,00</b>	<b>0,00</b>	<b>186 358,96</b>	<b>186 358,96</b>	
Financement par le mandant et par d'autres tiers (7)	0,00	0,00	186 358,96	186 358,96	
<i>040 Financement par le mandataire</i>	0,00	0,00	0,00	0,00	
<i>041 Financement par emprunt à la charge du tiers</i>	0,00	0,00	0,00	0,00	
Annulations sur recettes (d) (6)	0,00	0,00	0,00	0,00	
<b>Recettes nettes (b - d)</b>	<b>0,00</b>	<b>0,00</b>	<b>186 358,96</b>	<b>186 358,96</b>	

N° opération : 458226	Intitulé de l'opération : POSTE DE SECOURS DIGUE DE MALO - VILLE DE DUNKERQUE			Date de la délibération :	
	Pour mémoire réalisations cumulées au 01/01/N (2)	RAR N-1 (3)	Nouveaux crédits votés	Total (4)	
<b>DEPENSES (a)</b>	<b>0,00</b>	<b>0,00</b>	<b>0,00</b>	<b>0,00</b>	
<i>040 Travaux réalisés par le personnel du mandataire</i>	0,00	0,00	0,00	0,00	
<i>041 Opérations d'ordre à l'intérieur de la section</i>	0,00	0,00	0,00	0,00	
Annulations sur dépenses (c) (6)	0,00	0,00	0,00	0,00	
<b>Dépenses nettes (a - c)</b>	<b>0,00</b>	<b>0,00</b>	<b>0,00</b>	<b>0,00</b>	
<b>RECETTES (b)</b>	<b>0,00</b>	<b>0,00</b>	<b>435 000,00</b>	<b>435 000,00</b>	
Financement par le mandant et par d'autres tiers (7)	0,00	0,00	435 000,00	435 000,00	
<i>040 Financement par le mandataire</i>	0,00	0,00	0,00	0,00	
<i>041 Financement par emprunt à la charge du tiers</i>	0,00	0,00	0,00	0,00	
Annulations sur recettes (d) (6)	0,00	0,00	0,00	0,00	
<b>Recettes nettes (b - d)</b>	<b>0,00</b>	<b>0,00</b>	<b>435 000,00</b>	<b>435 000,00</b>	

N° opération : 458227	Intitulé de l'opération : ECLAIRAGE PUBLIC MOBILIER URBAIN ESP. VERTS DIGUE LEFFRINCKO	Date de la délibération :		
		RAR N-1 (3)	Nouveaux crédits votés	Total (4)
	<b>DEPENSES (a)</b>			
		0,00	0,00	0,00
	<i>040 Travaux réalisés par le personnel du mandataire</i>	0,00	0,00	0,00
	<i>041 Opérations d'ordre à l'intérieur de la section</i>	0,00	0,00	0,00
	Annulations sur dépenses (c) (6)	0,00	0,00	0,00
	<b>Dépenses nettes (a - c)</b>	<b>0,00</b>	<b>0,00</b>	<b>0,00</b>
	<b>RECETTES (b)</b>			
		0,00	240 000,00	240 000,00
	Financement par le mandant et par d'autres tiers (7)	0,00	240 000,00	240 000,00
	<i>040 Financement par le mandataire</i>	0,00	0,00	0,00
	<i>041 Financement par emprunt à la charge du tiers</i>	0,00	0,00	0,00
	Annulations sur recettes (d) (6)	0,00	0,00	0,00
	<b>Recettes nettes (b - d)</b>	<b>0,00</b>	<b>240 000,00</b>	<b>240 000,00</b>

(1) Ouvrir un cadre par opération pour compte de tiers.

(2) Ensemble des réalisations connues (hors restes à réaliser).

(3) A remplir uniquement en cas de reprise des résultats de l'exercice précédent, soit après le vote du compte administratif, soit en cas de reprise anticipée des résultats.

(4) Total = Restes à réaliser N-1 + Nouveaux crédits votés.

(5) Inscrite le chapitre et la nature des travaux.

(6) Le chapitre 45 doit être détaillé conformément au plan de comptes, tant en dépenses qu'en recettes.

(7) Indiquer le chapitre.

## IV – ANNEXES

## IV

**ENGAGEMENTS HORS BILAN – ENGAGEMENTS DONNES ET RECUS  
EMPRUNTS GARANTIS PAR LA COMMUNE OU L'ETABLISSEMENT**

## B1.1

**B1.1 – ETAT DES EMPRUNTS GARANTIS PAR LA COMMUNE OU L'ETABLISSEMENT (art. L. 2313-1 6°, L. 5211-36 et L. 5711-1 du CGCT)**

Désignation du bénéficiaire	Année de mobilisation et profil d'amortissement de l'emprunt (1)		Objet de l'emprunt garanti	Organisme prêteur ou chef de file	Montant initial	Capital restant dû au 01/01/N	Durée résiduelle	Périodicité des remboursements (2)	Taux initial			Taux à la date de vote du budget (6)			Catégorie d'emprunt (7)	Indices ou devises pouvant modifier l'emprunt	Annuité garantie au cours de l'exercice	
	Année	Profil							Taux (3)	Index (4)	Taux actuariel (5)	Taux (3)	Index (4)	Niveau de taux			En intérêts (8)	En capital
Total des emprunts contractés par des collectivités ou des EP (hors logements sociaux)					0,00	0,00											0,00	0,00
Total des emprunts autres que ceux contractés par des collectivités ou des EP (hors logements sociaux)					1 800 000,00	1 347 886,06											62 825,88	60 448,17
SAEM DE DEVELOPPEMENT DU DUNKERQUOIS	2009	P		CE	1 800 000,00	1 347 886,06	15,34	T	F	Taux fixe à 4,74 %	4,820	F	Taux fixe à 4,74 %	4,820	A-1	EUR	62 825,88	60 448,17
Total des emprunts contractés pour des opérations de logement social					544 465 131,01	442 461 254,70											5 993 383,02	17 987 597,48
ASS ADATERELI LILLE	2010	P		CDC	440 500,00	361 982,79	30,92	A	V	Livret A + (-0,2)	1,550	V	Livret A + (-0,2)	0,550	A-1	EUR	1 990,91	10 741,69
ASS ADATERELI LILLE	2010	P		CDC	100 000,00	86 902,37	40,92	A	V	Livret A + (-0,2)	1,550	V	Livret A + (-0,2)	0,550	A-1	EUR	477,96	1 895,36
ASS ADATERELI LILLE	2014	P		CDC	2 108 557,00	1 871 699,69	34,92	A	V	Livret A + (-0,2)	0,800	V	Livret A + (-0,2)	0,550	A-1	EUR	10 294,35	48 641,47
ASS ADATERELI LILLE	2014	P		CDC	718 668,00	656 065,66	44,92	A	V	Livret A + (-0,2)	0,800	V	Livret A + (-0,2)	0,550	A-1	EUR	3 608,36	12 889,26

Désignation du bénéficiaire	Année de mobilisation et profil d'amortissement de l'emprunt (1)		Objet de l'emprunt garanti	Organisme prêteur ou chef de file	Montant initial	Capital restant dû au 01/01/N	Durée résiduelle	Périodicité des remboursements (2)	Taux initial			Taux à la date de vote du budget (6)			Catégorie d'emprunt (7)	Indices ou devises pouvant modifier l'emprunt	Annuité garantie au cours de l'exercice	
	Année	Profil							Taux (3)	Index (4)	Taux actualisé (5)	Taux (3)	Index (4)	Niveau de taux			En intérêts (8)	En capital
ASS ADATERELI LILLE	2015	P		CDC	215 551,00	196 283,10	35,50	A	V	Livret A + (-0,2)	0,800	V	Livret A + (-0,2)	0,550	EUR	1 079,56	4 945,26	
ASS ADATERELI LILLE	2015	P		CDC	21 316,00	19 839,39	45,50	A	V	Livret A + (-0,2)	0,800	V	Livret A + (-0,2)	0,550	EUR	109,12	380,21	
ASS ADATERELI LILLE	2015	P		CDC	1 005 904,00	915 987,18	35,50	A	V	Livret A + (-0,2)	0,800	V	Livret A + (-0,2)	0,550	EUR	5 037,93	23 077,88	
ASS ADATERELI LILLE	2015	P		CDC	99 476,00	92 585,12	45,50	A	V	Livret A + (-0,2)	0,800	V	Livret A + (-0,2)	0,550	EUR	509,22	1 774,33	
ASS ADATERELI LILLE	2015	P		CDC	94 372,00	85 936,18	35,33	A	V	Livret A + (-0,2)	0,800	V	Livret A + (-0,2)	0,550	EUR	472,65	2 165,12	
ASS ADATERELI LILLE	2015	P		CDC	83 140,00	77 380,72	45,33	A	V	Livret A + (-0,2)	0,800	V	Livret A + (-0,2)	0,550	EUR	425,59	1 482,96	
ASS ADATERELI LILLE	2017	P		CDC	535 629,00	511 546,25	37,00	A	V	Livret A + (-0,2)	0,550	V	Livret A + (-0,2)	0,550	EUR	2 813,50	12 140,81	
ASS ADATERELI LILLE	2017	P		CDC	323 472,00	312 164,45	47,00	A	V	Livret A + (-0,2)	0,550	V	Livret A + (-0,2)	0,550	EUR	1 716,90	5 700,47	
ASS ADATERELI LILLE	2018	P		CDC	178 204,00	175 188,69	38,17	A	V	Livret A + (-0,2)	0,550	V	Livret A + (-0,2)	0,550	EUR	963,54	4 039,75	
ASS CAL PACT DUNKERQUE	1992	P	ACQ 2 LGTS R. CARLIER/CHURCHIL	CDC	56 009,77	15 947,03	4,00	A	V	Livret A + 1,3	5,800	V	Livret A + 1,3	2,050	EUR	326,91	3 173,53	
ASS CAL PACT DUNKERQUE	1992	P	ACQ 2 LGTS R. CARLIER/CHURCHIL	CDC	27 288,37	7 769,51	4,00	A	V	Livret A + 1,3	5,800	V	Livret A + 1,3	2,050	EUR	159,27	1 546,17	
ASS CAL PACT DUNKERQUE	1992	P	ACQ/AMEL 2 LOGTS AGGLO DK	CDC	28 340,27	7 859,46	4,42	A	V	Livret A + 1,3	5,800	V	Livret A + 1,3	2,050	EUR	161,12	1 564,07	
ASS CAL PACT DUNKERQUE	1993	P	ACQ/AMEL 2 LOGTS AGGLO DK	CDC	28 660,42	9 100,05	5,75	A	V	Livret A + 1,3	5,800	V	Livret A + 1,3	2,050	EUR	186,55	1 508,11	
ASS CAL PACT DUNKERQUE	1992	P	ACQ/AMEL 2 LOGTS AGGLO DK	CDC	87 658,18	24 309,75	4,42	A	V	Livret A + 1,3	5,800	V	Livret A + 1,3	2,050	EUR	498,35	4 837,74	
ASS CAL PACT DUNKERQUE	1992	P	ACQ/AMEL 2 LOGTS AGGLO DK	CDC	26 831,03	7 368,53	4,92	A	V	Livret A + 1,3	5,800	V	Livret A + 1,3	2,050	EUR	151,05	1 466,37	
ASS CAL PACT DUNKERQUE	1992	P	ACQ/AMEL 3 LOGTS AGGLO DK	CDC	42 792,44	11 867,39	4,42	A	V	Livret A + 1,3	5,800	V	Livret A + 1,3	2,050	EUR	243,28	2 361,67	
ASS CAL PACT DUNKERQUE	1992	P	ACQ/AMEL 3 LOGTS AGGLO DK	CDC	24 483,31	6 789,82	4,42	A	V	Livret A + 1,3	5,800	V	Livret A + 1,3	2,050	EUR	139,19	1 351,20	
ASS CAL PACT DUNKERQUE	1992	P	ACQ/AMEL 6 IMMEUBLES AGGLO DK	CDC	24 330,86	6 796,66	4,25	A	V	Livret A + 1,3	5,800	V	Livret A + 1,3	2,050	EUR	139,33	1 352,57	

Désignation du bénéficiaire	Année de mobilisation et profil d'amortissement de l'emprunt (1)		Objet de l'emprunt garanti	Organisme prêteur ou chef de file	Montant initial	Capital restant dû au 01/01/N	Durée résiduelle	Périodicité des remboursements (2)	Taux initial			Taux à la date de vote du budget (6)			Catégorie d'emprunt (7)	Indices ou devises pouvant modifier l'emprunt	Annuité garantie au cours de l'exercice	
	Année	Profil							Taux (3)	Index (4)	Taux actuariel (5)	Taux (3)	Index (4)	Niveau de taux			En intérêts (8)	En capital
ASS CAL PACT DUNKERQUE	1992	P	ACQ/AMEL. 6 IMMEUBLES AGGLO DK	CDC	35 825,52	9 935,29	4,42	A	V	Livret A + 1,3		V	Livret A + 1,3	2,050	EUR	203,67	1 977,16	
ASS CAL PACT DUNKERQUE	1992	P	ACQ/AMEL. 6 IMMEUBLES AGGLO DK	CDC	79 227,75	21 971,79	4,42	A	V	Livret A + 1,3		V	Livret A + 1,3	2,050	EUR	450,42	4 372,48	
ASS CAL PACT DUNKERQUE	1992	P	ACQ/AMEL. 6 IMMEUBLES AGGLO DK	CDC	62 809,00	17 418,47	4,42	A	V	Livret A + 1,3		V	Livret A + 1,3	2,050	EUR	357,08	3 466,35	
ASS CAL PACT DUNKERQUE	1992	P	ACQ/AMEL. 6 IMMEUBLES AGGLO DK	CDC	31 404,50	8 624,52	4,92	A	V	Livret A + 1,3		V	Livret A + 1,3	2,050	EUR	176,80	1 716,31	
ASS CAL PACT DUNKERQUE	1993	P	ACQ. 1 LGT R. DOUMER & DEGROOTE	CDC	40 551,44	13 348,74	5,00	A	V	Livret A + 1,3		V	Livret A + 1,3	2,050	EUR	273,65	2 212,22	
ASS CAL PACT DUNKERQUE	1993	P	ACQ. 1 LOGT 32 RUE REYNAERT	CDC	26 678,58	8 470,79	5,75	A	V	Livret A + 1,3		V	Livret A + 1,3	2,050	EUR	173,65	1 403,82	
ASS CAL PACT DUNKERQUE	1993	P	ACQ. 1 LOG 429 R ZUYDCOOTE (ROS)	CDC	17 836,54	5 815,55	5,08	A	V	Livret A + 1,3		V	Livret A + 1,3	2,050	EUR	119,22	983,79	
ASS CAL PACT DUNKERQUE	1993	P	ACQ. 1 LOGT 7 RUE DE L'YSER	CDC	23 477,15	7 454,30	5,75	A	V	Livret A + 1,3		V	Livret A + 1,3	2,050	EUR	152,81	1 235,36	
ASS CAL PACT DUNKERQUE	1993	P	ACQ. 1 LOGT 39 RUE BUFFON	CDC	40 398,99	12 827,21	5,75	A	V	Livret A + 1,3		V	Livret A + 1,3	2,050	EUR	262,96	2 125,79	
ASS CAL PACT DUNKERQUE	1993	P	ACQ. 1 LOGT 42 RUE MARCEAU	CDC	22 181,33	7 042,85	5,75	A	V	Livret A + 1,3		V	Livret A + 1,3	2,050	EUR	144,38	1 167,18	
ASS CAL PACT DUNKERQUE	1993	P	ACQ. 1 LOGT 31 RUE H.GHESQUIERE	CDC	29 880,01	9 487,28	5,75	A	V	Livret A + 1,3		V	Livret A + 1,3	2,050	EUR	194,49	1 572,28	
ASS CAL PACT DUNKERQUE	1995	P	ACQ. 1 LOGT 254 CHEMIN D'AVEN	CDC	33 691,24	10 680,38	7,50	A	V	Livret A + 0,8		V	Livret A + 0,8	1,550	EUR	165,55	1 371,76	
ASS CAL PACT DUNKERQUE	1996	P	ACQ/AMEL 1 LOGT 62 QUAI COLME	CDC	77 291,66	28 346,98	8,83	A	V	Livret A + 0,8		V	Livret A + 0,8	1,550	EUR	439,38	3 185,56	
ASS CAL PACT DUNKERQUE	1991	P	ACQ/AMEL. 8 LOGTS AGGLOM. DK	CDC	17 867,02	4 144,70	3,17	A	V	Livret A + 1,3		V	Livret A + 1,3	2,050	EUR	84,97	1 031,95	
ASS CAL PACT DUNKERQUE	1991	P	ACQ/AMEL. 8 LOGTS AGGLOM. DK	CDC	42 152,15	9 778,23	3,17	A	V	Livret A + 1,3		V	Livret A + 1,3	2,050	EUR	200,45	2 434,59	
ASS CAL PACT DUNKERQUE	1991	P	ACQ/AMEL. 8 LOGTS AGGLOM. DK	CDC	19 442,74	4 510,22	3,17	A	V	Livret A + 1,3		V	Livret A + 1,3	2,050	EUR	92,46	1 122,96	
ASS CAL PACT DUNKERQUE	1991	P	ACQ/AMEL. 8 LOGTS AGGLOM. DK	CDC	74 425,61	16 973,39	3,58	A	V	Livret A + 1,3		V	Livret A + 1,3	2,050	EUR	347,95	4 226,05	
ASS CAL PACT DUNKERQUE	1991	P	ACQ/AMEL. 8 LOGTS AGGLOM. DK	CDC	32 624,09	7 440,20	3,58	A	V	Livret A + 1,3		V	Livret A + 1,3	2,050	EUR	152,62	1 852,47	

Désignation du bénéficiaire	Année de mobilisation et profil d'amortissement de l'emprunt (1)		Objet de l'emprunt garanti	Organisme prêteur ou chef de file	Montant initial	Capital restant dû au 01/01/N	Durée résiduelle	Périodicité des remboursements (2)	Taux initial			Taux à la date de vote du budget (6)			Catégorie d'emprunt (7)	Indices ou devises pouvant modifier l'emprunt	Annuité garantie au cours de l'exercice	
	Année	Profil							Taux (3)	Index (4)	Taux actuariel (5)	Taux (3)	Index (4)	Niveau de taux			En intérêts (8)	En capital
ASS CAL PACT DUNKERQUE	1991	P	ACQ/AMEL. 8 LOGTS AGGLOM. DK	CDC	56 711,03	12 933,43	3,75	A	V	Livret A + 1,3	5,800	V	Livret A + 1,3	2,050	EUR	265,14	3 220,18	
ASS CAL PACT DUNKERQUE	1991	P	ACQ/AMEL. 8 LOGTS AGGLOM. DK	CDC	38 828,76	8 855,23	3,75	A	V	Livret A + 1,3	5,800	V	Livret A + 1,3	2,050	EUR	181,53	2 204,79	
ASS CAL PACT DUNKERQUE	1991	P	ACQ/AMEL. 6 LOGTS AGGLOM. DK	CDC	20 961,74	4 862,59	3,17	A	V	Livret A + 1,3	5,800	V	Livret A + 1,3	2,050	EUR	99,68	1 210,69	
ASS CAL PACT DUNKERQUE	1991	P	ACQ/AMEL. 6 LOGTS AGGLOM. DK	CDC	26 678,58	6 188,74	3,17	A	V	Livret A + 1,3	5,800	V	Livret A + 1,3	2,050	EUR	126,87	1 540,87	
ASS CAL PACT DUNKERQUE	1991	P	ACQ/AMEL. 6 LOGTS AGGLOM. DK	CDC	18 979,90	4 402,85	3,17	A	V	Livret A + 1,3	5,800	V	Livret A + 1,3	2,050	EUR	90,26	1 096,22	
ASS CAL PACT DUNKERQUE	1991	P	ACQ/AMEL. 6 LOGTS AGGLOM. DK	CDC	34 468,72	7 860,88	3,58	A	V	Livret A + 1,3	5,800	V	Livret A + 1,3	2,050	EUR	161,15	1 957,21	
ASS LES PAPILLONS BLANCS	2015	P	Réhabilitation et extension foyer du Comte Jean Rue Dessinguez à Dunkerque	CREDIT COOPERATIF	1 487 400,00	1 216 849,29	15,80	M	F	Taux fixe à 1,66 %	1,670	F	Taux fixe à 1,66 %	1,670	EUR	19 685,68	67 762,52	
ASS LES PAPILLONS BLANCS	2017	P		CDC	702 373,00	632 135,72	17,92	T	V	Livret A + 1,11	0,460	V	Livret A + 1,11	1,860	EUR	10 295,77	35 118,64	
HABITAT DU NORD	2007	P	Globalisé Ehpad Van Eeghem (Dunkerque) et R.Longueville (Loon Plage)	CDC	4 011 049,00	3 063 665,88	22,00	A	V	Livret A + 1	3,750	V	Livret A + 1	1,750	EUR	53 614,15	109 335,99	
HABITAT DU NORD	2007	P	Globalisé Ehpad Van Eeghem à Dunkerque (1ère tranche)	CDC	1 273 075,00	587 839,13	7,00	A	V	Livret A + 0,65	3,400	V	Livret A + 0,65	1,400	EUR	8 229,75	69 954,45	
HABITAT DU NORD	2007	P	Globalisé Bourmon ville et EHPAD (Dunkerque)	CDC	1 016 366,00	458 698,68	7,33	A	V	Livret A + 0,45	3,200	V	Livret A + 0,45	1,200	EUR	5 504,38	54 972,26	
HABITAT DU NORD	2007	P	Globalisé tirage n°1	CDC	491 069,00	372 749,97	27,33	A	V	Livret A + (-0,2)	2,550	V	Livret A + (-0,2)	0,550	EUR	2 050,12	12 350,24	
HABITAT DU NORD	2007	P	Globalisé rue Bolly	CDC	49 435,00	40 647,63	37,33	A	V	Livret A + (-0,2)	2,550	V	Livret A + (-0,2)	0,550	EUR	223,56	964,71	
HABITAT DU NORD	2007	P	Globalisé tirage n°2	CDC	1 507 268,00	1 198 358,01	27,33	A	V	Livret A + 0,8	3,550	V	Livret A + 0,8	1,550	EUR	18 574,55	34 506,64	
HABITAT DU NORD	2007	P	Globalisé tirage n°3	CDC	795 234,00	682 599,47	37,33	A	V	Livret A + 0,8	3,550	V	Livret A + 0,8	1,550	EUR	10 580,29	13 324,28	
HABITAT DU NORD	2008	P	PLUS FONCIER	CDC	11 084 173,00	9 703 971,96	38,00	A	V	Livret A + 0,8	3,800	V	Livret A + 0,8	1,550	EUR	125 686,66	183 011,57	
HABITAT DU NORD	2008	P	PLAIB FONCIER	CDC	2 007 654,00	1 690 606,27	38,00	A	V	Livret A + (-0,2)	2,800	V	Livret A + (-0,2)	0,550	EUR	9 298,33	38 984,44	

Désignation du bénéficiaire	Année de mobilisation et d'amortissement de l'emprunt (1)		Objet de l'emprunt garanti	Organisme prêteur ou chef de file	Montant initial	Capital restant dû au 01/01/N	Durée résiduelle	Périodicité des remboursements (2)	Taux initial			Taux à la date de vote du budget (6)			Catégorie d'emprunt (7)	Indices ou devises pouvant modifier l'emprunt	Annuité garantie au cours de l'exercice	
	Année	Profil							Taux (3)	Index (4)	Taux actuariel (5)	Taux (3)	Index (4)	Niveau de taux			En intérêts (8)	En capital
HABITAT DU NORD	2008	P		CDC	5 457 643,00	4 364 416,60	28,83	A	V	Livret A + 0,6		V	Livret A + 0,6	1,350	EUR	58 919,62	123 955,50	
HABITAT DU NORD	2010	P	Acquisition Amélioration 4 logts PLUS 9 Bld Jean Jaurès à COUDEKERQUE-BRANCHE (Délib du 15/10/2009)	CDC	233 433,00	197 650,31	30,42	A	V	Livret A + 0,6		V	Livret A + 0,6	1,350	EUR	2 668,28	5 176,78	
HABITAT DU NORD	2010	P	Acquisition Amélioration 1 logt 40 rue Ghysel DUNKERQUE (Délib du 15/10/2009)	CDC	119 499,00	98 178,90	30,42	A	V	Livret A + (-0,2)		V	Livret A + (-0,2)	0,550	EUR	539,98	2 913,42	
HABITAT DU NORD	2011	P		CDC	1 152 628,00	989 941,67	31,17	A	V	Livret A + 0,6		V	Livret A + 0,6	1,350	EUR	13 364,21	24 938,36	
HABITAT DU NORD	2011	P		CDC	351 043,00	315 873,35	41,17	A	V	Livret A + 0,6		V	Livret A + 0,6	1,350	EUR	4 264,29	5 638,39	
HABITAT DU NORD	2011	P		CDC	477 741,00	399 721,11	31,17	A	V	Livret A + (-0,2)		V	Livret A + (-0,2)	0,550	EUR	2 198,47	11 458,51	
HABITAT DU NORD	2011	P		CDC	126 440,00	110 992,23	41,17	A	V	Livret A + (-0,2)		V	Livret A + (-0,2)	0,550	EUR	610,46	2 356,41	
HABITAT DU NORD	2011	P	rue André Bouloche LOON-PLAGE 40 logts (Délib au 16/12/2010)	CDC	572 790,00	419 562,88	16,25	A	V	Livret A + 0,6		V	Livret A + 0,6	1,350	EUR	5 664,10	22 121,84	
HABITAT DU NORD	2011	P		CDC	1 438 721,00	1 231 716,29	31,50	A	V	Livret A + 0,6		V	Livret A + 0,6	1,350	EUR	16 628,17	31 029,08	
HABITAT DU NORD	2011	P		CDC	342 759,00	307 381,85	41,50	A	V	Livret A + 0,6		V	Livret A + 0,6	1,350	EUR	4 149,65	5 486,82	
HABITAT DU NORD	2011	P		CDC	368 685,00	307 556,44	31,50	A	V	Livret A + (-0,2)		V	Livret A + (-0,2)	0,550	EUR	1 691,56	8 816,49	
HABITAT DU NORD	2011	P		CDC	87 835,00	76 864,28	41,50	A	V	Livret A + (-0,2)		V	Livret A + (-0,2)	0,550	EUR	422,75	1 631,86	
HABITAT DU NORD	2006	P	globalisé 8 logts ST POL OS DK	CDC	562 800,00	424 036,34	21,00	A	V	Livret A + 1		V	Livret A + 1	1,750	EUR	7 420,10	15 967,67	
HABITAT DU NORD	2006	P	globalisé 3 logts ST POL	CDC	321 600,00	236 361,96	21,00	A	V	Livret A + 0,5		V	Livret A + 0,5	1,250	EUR	2 954,52	9 400,68	
HABITAT DU NORD	2006	P	globalisé LES PEINTRES	CDC	170 000,00	70 640,67	6,00	A	V	Livret A + 0,65		V	Livret A + 0,65	1,400	EUR	988,97	9 675,54	
HABITAT DU NORD	2011	P		CDC	132 038,00	115 313,38	32,00	A	V	Livret A + 0,6		V	Livret A + 0,6	1,350	EUR	1 556,73	2 796,73	



Désignation du bénéficiaire	Année de mobilisation et profil d'amortissement de l'emprunt (1)		Objet de l'emprunt garanti	Organisme prêteur ou chef de file	Montant initial	Capital restant dû au 01/01/N	Durée résiduelle	Périodicité des remboursements (2)	Taux initial			Taux à la date de vote du budget (6)			Catégorie d'emprunt (7)	Indices ou devises pouvant modifier l'emprunt	Annuité garantie au cours de l'exercice	
	Année	Profil							Taux (3)	Index (4)	Taux actualisé (5)	Taux (3)	Index (4)	Niveau de taux			En intérêts (8)	En capital
HABITAT DU NORD	2012	P		CDC	98 536,00	83 967,78	32,08	A	V	Livret A + (-0,2)	2,050	V	Livret A + (-0,2)	0,550	EUR	461,82	2 327,52	
HABITAT DU NORD	2012	P		CDC	24 884,00	22 088,23	42,08	A	V	Livret A + (-0,2)	2,050	V	Livret A + (-0,2)	0,550	EUR	121,49	456,73	
HABITAT DU NORD	2012	P		CDC	120 547,00	105 103,33	32,08	A	V	Livret A + 0,6	2,850	V	Livret A + 0,6	1,350	EUR	1 418,89	2 549,11	
HABITAT DU NORD	2012	P		CDC	147 254,00	128 388,79	32,08	A	V	Livret A + 0,6	2,850	V	Livret A + 0,6	1,350	EUR	1 733,25	3 113,86	
HABITAT DU NORD	2012	P		CDC	158 463,00	138 161,79	32,17	A	V	Livret A + 0,6	2,850	V	Livret A + 0,6	1,350	EUR	1 865,18	3 350,89	
HABITAT DU NORD	2012	P		CDC	55 487,00	50 332,18	42,17	A	V	Livret A + 0,6	2,850	V	Livret A + 0,6	1,350	EUR	679,48	871,13	
HABITAT DU NORD	2012	P		CDC	503 942,00	439 380,32	32,17	A	V	Livret A + 0,6	2,850	V	Livret A + 0,6	1,350	EUR	5 931,63	10 686,44	
HABITAT DU NORD	2012	P		CDC	88 527,00	80 302,72	42,17	A	V	Livret A + 0,6	2,850	V	Livret A + 0,6	1,350	EUR	1 084,09	1 389,84	
HABITAT DU NORD	2012	P		CDC	250 258,00	213 258,13	32,17	A	V	Livret A + (-0,2)	2,050	V	Livret A + (-0,2)	0,550	EUR	1 172,92	5 911,35	
HABITAT DU NORD	2012	P		CDC	42 241,00	37 495,12	42,17	A	V	Livret A + (-0,2)	2,050	V	Livret A + (-0,2)	0,550	EUR	206,22	775,32	
HABITAT DU NORD	2012	P		CDC	1 114 053,00	967 650,15	32,92	A	V	Livret A + 0,6	2,850	V	Livret A + 0,6	1,350	EUR	13 063,28	23 468,74	
HABITAT DU NORD	2014	P		CDC	111 971,00	99 614,42	34,50	A	V	Livret A + (-0,2)	1,050	V	Livret A + (-0,2)	0,550	EUR	547,88	2 588,76	
HABITAT DU NORD	2015	P		CDC	81 095,00	74 874,20	35,50	A	V	Livret A + 0,6	1,600	V	Livret A + 0,6	1,350	EUR	1 010,80	1 628,95	
HABITAT DU NORD	2015	P		CDC	33 905,00	31 979,09	45,50	A	V	Livret A + 0,6	1,600	V	Livret A + 0,6	1,350	EUR	431,72	506,07	
HABITAT DU NORD	2015	P		CDC	376 741,00	354 953,85	36,17	A	V	Livret A + 0,6	1,350	V	Livret A + 0,6	1,350	EUR	4 791,88	7 459,34	
HABITAT DU NORD	2015	P		CDC	94 385,00	90 328,79	46,17	A	V	Livret A + 0,6	1,350	V	Livret A + 0,6	1,350	EUR	1 219,44	1 388,74	
HABITAT DU NORD	2015	P		CDC	71 962,00	67 800,39	36,17	A	V	Livret A + 0,6	1,350	V	Livret A + 0,6	1,350	EUR	915,31	1 424,82	
HABITAT DU NORD	2015	P		CDC	23 988,00	22 957,11	46,17	A	V	Livret A + 0,6	1,350	V	Livret A + 0,6	1,350	EUR	309,92	352,95	

Désignation du bénéficiaire	Année de mobilisation et d'amortissement de l'emprunt (1)		Objet de l'emprunt garanti	Organisme prêteur ou chef de file	Montant initial	Capital restant dû au 01/01/N	Durée résiduelle	Périodicité des remboursements (2)	Taux initial			Taux à la date de vote du budget (6)			Catégorie d'emprunt (7)	Indices ou devises pouvant modifier l'emprunt	Annuité garantie au cours de l'exercice	
	Année	Profil							Taux (3)	Index (4)	Taux actuariel (5)	Taux (3)	Index (4)	Niveau de taux			En intérêts (8)	En capital
HABITAT DU NORD	2015	P		CDC	110 386,00	104 002,30	36,17	A	V	Livret A + 0,6	1,350	V	Livret A + 0,6	1,350	A-1	EUR	1 404,03	2 185,61
HABITAT DU NORD	2015	P		CDC	58 773,00	56 247,22	46,17	A	V	Livret A + 0,6	1,350	V	Livret A + 0,6	1,350	A-1	EUR	759,34	864,76
HABITAT DU NORD	2017	P		CDC	156 472,00	150 479,97	37,67	A	V	Livret A + 0,6	1,350	V	Livret A + 0,6	1,350	A-1	EUR	2 031,48	3 056,82
HABITAT DU NORD	2017	P		CDC	36 066,00	35 039,64	47,67	A	V	Livret A + 0,6	1,350	V	Livret A + 0,6	1,350	A-1	EUR	473,04	523,59
HABITAT DU NORD	2017	P		CDC	120 636,00	115 212,00	37,67	A	V	Livret A + (-0,2)	0,550	V	Livret A + (-0,2)	0,550	A-1	EUR	633,67	2 734,39
HABITAT DU NORD	2017	P		CDC	16 832,00	16 243,60	47,67	A	V	Livret A + (-0,2)	0,550	V	Livret A + (-0,2)	0,550	A-1	EUR	89,34	296,63
HABITAT DU NORD	2015	P		CDC	302 000,00	241 600,01	11,00	A	V	Livret A + (-0,75)	0,000	V	Livret A + (-0,75)	0,000	A-1	EUR	0,00	20 133,33
HABITAT DU NORD	2015	P		CDC	191 979,00	156 608,71	11,00	A	V	Livret A + 0,6	1,350	V	Livret A + 0,6	1,350	A-1	EUR	2 114,22	12 109,85
HABITAT DU NORD	2016	P		CDC	97 500,00	59 282,64	2,17	A	V	Livret A + 0,6	1,350	V	Livret A + 0,6	1,350	A-1	EUR	800,32	19 496,49
HABITAT DU NORD	2016	P		CDC	112 000,00	67 200,00	2,17	A	V	Livret A + (-0,75)	0,000	V	Livret A + (-0,75)	0,000	A-1	EUR	0,00	22 400,00
HABITAT DU NORD	2015	P		CDC	1 147 344,30	1 069 038,88	22,00	A	V	Livret A + 0,6	1,350	V	Livret A + 0,6	1,350	A-1	EUR	14 432,02	39 947,33
HABITAT DU NORD	2016	P		CDC	672 000,00	403 200,00	2,17	A	V	Livret A + (-0,75)	0,000	V	Livret A + (-0,75)	0,000	A-1	EUR	0,00	134 400,00
HABITAT DU NORD	2016	P		CDC	877 800,00	533 726,19	2,17	A	V	Livret A + 0,6	1,350	V	Livret A + 0,6	1,350	A-1	EUR	7 205,30	175 528,44
HABITAT DU NORD	2016	P		CDC	308 050,73	249 700,19	7,08	A	V	Livret A + 0,6	1,350	V	Livret A + 0,6	1,350	A-1	EUR	3 370,95	29 767,39
HABITAT DU NORD	2016	P		CDC	98 210,00	78 568,00	7,08	A	V	Livret A + (-0,75)	0,000	V	Livret A + (-0,75)	0,000	A-1	EUR	0,00	9 821,00
HABITAT DU NORD	2016	P		CDC	240 000,00	192 000,00	7,08	A	V	Livret A + (-0,75)	0,000	V	Livret A + (-0,75)	0,000	A-1	EUR	0,00	24 000,00
HABITAT DU NORD	2017	P		CDC	28 644,43	27 643,11	47,67	A	V	Livret A + (-0,2)	0,550	V	Livret A + (-0,2)	0,550	A-1	EUR	152,04	504,79
HABITAT DU NORD	2017	P		CDC	199 913,19	190 924,76	37,67	A	V	Livret A + (-0,2)	0,550	V	Livret A + (-0,2)	0,550	A-1	EUR	1 050,09	4 531,32

Désignation du bénéficiaire	Année de mobilisation et d'amortissement de l'emprunt (1)		Objet de l'emprunt garanti	Organisme prêteur ou chef de file	Montant initial	Capital restant dû au 01/01/N	Durée résiduelle	Périodicité des remboursements (2)	Taux initial			Taux à la date de vote du budget (6)			Catégorie d'emprunt (7)	Indices ou devises pouvant modifier l'emprunt	Annuité garantie au cours de l'exercice	
	Année	Profil							Taux (3)	Index (4)	Taux actuariel (5)	Taux (3)	Index (4)	Niveau de taux			En intérêts (8)	En capital
HABITAT DU NORD	2016	P		CDC	352 115,81	340 180,55	23,00	A	V	Livret A + 0.6	1,350	V	Livret A + 0.6	1,350	A-1	EUR	4 592,44	12 096,38
HABITAT DU NORD	2018	P		CDC	86 411,00	80 650,27	13,25	A	V	Livret A + (-0.75)	0,000	V	Livret A + (-0.75)	0,000	A-1	EUR	0,00	5 760,73
HABITAT DU NORD	2017	P		CDC	1 032 000,00	954 502,59	22,58	T	F	Taux fixe à 1.55 %	0,390	F	Taux fixe à 1.55 %	1,550	A-1	EUR	14 506,14	35 313,62
HABITAT DU NORD	2018	P		CDC	139 588,00	130 282,13	13,17	A	V	Livret A + (-0.75)	0,000	V	Livret A + (-0.75)	0,000	A-1	EUR	0,00	9 305,87
HABITAT DU NORD	2018	P		CDC	171 366,00	168 106,80	38,58	A	V	Livret A + 0.6	1,350	V	Livret A + 0.6	1,350	A-1	EUR	2 269,44	3 303,20
HABITAT DU NORD	2018	P		CDC	224 000,00	209 066,67	13,83	A	V	Livret A + (-0.75)	0,000	V	Livret A + (-0.75)	0,000	A-1	EUR	0,00	14 933,33
HABITAT DU NORD	2018	P		CDC	257 130,00	248 414,37	23,83	A	V	Livret A + 0.6	1,350	V	Livret A + 0.6	1,350	A-1	EUR	3 353,59	8 833,30
HABITAT DU NORD	2018	P		CDC	400 000,00	400 000,00	14,67	A	V	Livret A + (-0.75)	0,000	V	Livret A + (-0.75)	0,000	A-1	EUR	0,00	26 666,67
HABITAT DU NORD	2018	P		CDC	488 104,86	488 104,86	24,67	A	V	Livret A + 0.6	1,350	V	Livret A + 0.6	1,350	A-1	EUR	6 589,42	16 544,72
HABITAT DU NORD	2018	P		CDC	464 000,00	464 000,00	14,67	A	V	Livret A + (-0.75)	0,000	V	Livret A + (-0.75)	0,000	A-1	EUR	0,00	30 933,33
HABITAT DU NORD	2018	P		CDC	566 201,60	566 201,60	24,67	A	V	Livret A + 0.6	1,350	V	Livret A + 0.6	1,350	A-1	EUR	7 643,72	19 191,88
HABITAT DU NORD	2018	P		CDC	493 000,00	493 000,00	14,58	A	V	Livret A + (-0.75)	0,000	V	Livret A + (-0.75)	0,000	A-1	EUR	0,00	32 866,67
HABITAT DU NORD	2018	P		CDC	622 689,55	622 689,55	24,58	A	V	Livret A + 0.6	1,350	V	Livret A + 0.6	1,350	A-1	EUR	8 406,31	21 106,58
HABITAT DU NORD	2018	P		CDC	373 500,00	373 500,00	14,75	A	V	Livret A + (-0.75)	0,000	V	Livret A + (-0.75)	0,000	A-1	EUR	0,00	24 900,00
HABITAT DU NORD	2018	P		CDC	472 410,36	472 410,36	24,75	A	V	Livret A + 0.6	1,350	V	Livret A + 0.6	1,350	A-1	EUR	6 377,54	16 012,75
HABITAT DU NORD	2018	P		CDC	467 000,00	467 000,00	14,58	A	V	Livret A + (-0.75)	0,000	V	Livret A + (-0.75)	0,000	A-1	EUR	0,00	31 133,33
HABITAT DU NORD	2018	P		CDC	500 885,40	500 885,40	24,58	A	V	Livret A + 0.6	1,350	V	Livret A + 0.6	1,350	A-1	EUR	6 761,95	16 977,93
HABITAT DU NORD	2018	P		CDC	290 000,00	284 484,51	38,58	A	V	Livret A + 0.6	1,350	V	Livret A + 0.6	1,350	A-1	EUR	3 840,54	5 589,95

COMMUNAUTE URBAINE DUNKERQUE - BUDGET COMMUNAUTAIRE - BP - 2020

Désignation du bénéficiaire	Année de mobilisation et d'amortissement de l'emprunt (1)		Objet de l'emprunt garanti	Organisme prêteur ou chef de file	Montant initial	Capital restant dû au 01/01/N	Durée résiduelle	Périodicité des remboursements (2)	Taux initial			Taux à la date de vote du budget (6)			Catégorie d'emprunt (7)	Indices ou devises pouvant modifier l'emprunt	Annuité garantie au cours de l'exercice	
	Année	Profil							Taux (3)	Index (4)	Taux actualisé (5)	Taux (3)	Index (4)	Niveau de taux			En intérêts (8)	En capital
HABITAT DU NORD	2018	P		CDC	61 061,24	61 061,24	49,58	A	V	Livret A + 0,6		V	Livret A + 0,6	A-1	EUR	824,33	863,00	
HABITAT DU NORD	2018	P		CDC	115 366,73	115 366,73	39,58	A	V	Livret A + (-0,2)		V	Livret A + (-0,2)	A-1	EUR	634,52	2 586,42	
HABITAT DU NORD	2018	P		CDC	20 082,30	20 082,30	49,58	A	V	Livret A + (-0,2)		V	Livret A + (-0,2)	A-1	EUR	110,45	350,05	
HABITAT DU NORD	2018	P		CDC	282 353,37	282 353,37	39,58	A	V	Livret A + 0,6		V	Livret A + 0,6	A-1	EUR	3 811,77	5 370,06	
HABITAT DU NORD	2011	P		CREDIT AGRICOLE	273 784,00	251 915,26	31,25	A	F	Taux fixe à 4,95 %		F	Taux fixe à 4,95 %	A-1	EUR	12 469,81	3 376,73	
HABITAT DU NORD	2012	C		CREDIT AGRICOLE	126 360,00	108 669,60	42,24	A	V	(Livret A + 1,1)-Floor 0 sur Livret A		V	(Livret A + 1,1)-Floor 0 sur Livret A	A-1	EUR	2 010,39	2 527,20	
HABITAT DU NORD	2012	C		CREDIT AGRICOLE	231 666,00	191 124,45	32,24	A	V	(Livret A + 1,1)-Floor 0 sur Livret A		V	(Livret A + 1,1)-Floor 0 sur Livret A	A-1	EUR	3 535,80	5 791,65	
ICF NORD EST	2008	P		CDC	2 202 176,00	655 317,31	3,83	A	V	Livret A + 0,6		V	Livret A + 0,6	A-1	EUR	8 846,78	160 548,85	
ICF NORD EST	2013	P		CDC	1 014 567,00	878 733,76	28,33	A	V	Livret A + 0,6		V	Livret A + 0,6	A-1	EUR	11 862,91	24 957,25	
ICF NORD EST	2013	P		CDC	647 643,00	549 511,70	28,33	A	V	Livret A + (-0,2)		V	Livret A + (-0,2)	A-1	EUR	3 022,31	17 529,63	
ICF NORD EST	2014	P		CDC	417 152,26	265 874,39	6,83	A	V	Livret A + 1,2		V	Livret A + 1,2	A-1	EUR	5 184,55	37 974,14	
ICF NORD EST	2015	P		CDC	24 622,56	16 873,63	6,17	A	V	Livret A + 1,2		V	Livret A + 1,2	A-1	EUR	329,04	2 410,01	
ICF NORD EST	2014	P		CDC	339 754,69	208 640,38	7,75	A	V	Livret A + 1,2		V	Livret A + 1,2	A-1	EUR	4 068,49	26 094,53	
ICF NORD EST	2015	P		CDC	90 438,98	61 994,45	6,25	A	V	Livret A + 1,2		V	Livret A + 1,2	A-1	EUR	1 208,89	8 854,51	
ICF NORD EST	2015	P		CDC	19 434,65	13 897,86	7,08	A	V	Livret A + 1,2		V	Livret A + 1,2	A-1	EUR	271,01	1 738,20	
ICF NORD EST	2015	P		CDC	11 908,58	8 397,22	7,50	A	V	Livret A + 1,2		V	Livret A + 1,2	A-1	EUR	163,75	1 050,24	
ICF NORD EST	2015	P		CDC	10 286,62	7 253,52	7,50	A	V	Livret A + 1,2		V	Livret A + 1,2	A-1	EUR	141,44	907,20	
ICF NORD EST	2014	P		CDC	11 070,52	7 277,28	7,75	A	V	Livret A + 1,2		V	Livret A + 1,2	A-1	EUR	141,91	910,17	
ICF NORD EST	2014	P		CDC	80 211,29	57 276,34	9,75	A	V	Livret A + 1,2		V	Livret A + 1,2	A-1	EUR	1 116,89	5 743,47	
ICF NORD EST	2014	P		CDC	22 249,37	15 069,96	8,75	A	V	Livret A + 1,2		V	Livret A + 1,2	A-1	EUR	293,86	1 677,03	
ICF NORD EST	2014	P		CDC	20 656,03	13 990,78	8,75	A	V	Livret A + 1,2		V	Livret A + 1,2	A-1	EUR	272,82	1 556,93	
ICF NORD EST	2016	P		CDC	428 936,00	418 315,24	26,00	A	V	Livret A + 1,11		V	Livret A + 1,11	A-1	EUR	7 780,66	10 911,31	
ICF NORD EST	2016	P		CDC	2 348 925,00	2 310 247,03	31,00	A	V	Inflation Livret A + 1,33		V	Inflation Livret A + 1,33	A-1	EUR	70 000,49	17 988,07	
ICF NORD EST	2016	P		CDC	650 212,00	633 818,34	31,00	A	V	Livret A + (-0,2)		V	Livret A + (-0,2)	A-1	EUR	3 486,00	16 583,68	

Désignation du bénéficiaire	Année de mobilisation et profil d'amortissement de l'emprunt (1)		Objet de l'emprunt garanti	Organisme prêteur ou chef de file	Montant initial	Capital restant dû au 01/01/N	Durée résiduelle	Périodicité des remboursements (2)	Taux initial			Taux à la date de vote du budget (6)			Catégorie d'emprunt (7)	Indices ou devises pouvant modifier l'emprunt	Annuité garantie au cours de l'exercice	
	Année	Profil							Taux (3)	Index (4)	Taux actualisé (5)	Taux (3)	Index (4)	Niveau de taux			En intérêts (8)	En capital
ICF NORD EST	1986	P	15 LOGEMENTS CITE CHEMINOTS	CDC	907 666,20	102 074,37	3,67	A	V	Livret A + 0,52		4,940	V	Livret A + 0,52	A-1	EUR	1 296,34	25 704,71
ICF NORD EST	1988	P	20 LOGEMENTS CITE CHEMINOTS	CDC	1 042 156,73	282 962,39	5,08	A	V	Livret A + 0,52		4,940	V	Livret A + 0,52	A-1	EUR	3 593,62	47 767,99
ICF NORD EST	1990	P	20 LOGEMENTS CITE CHEMINOTS	CDC	180 438,66	65 638,41	7,25	A	V	Livret A + 0,52		4,940	V	Livret A + 0,52	A-1	EUR	833,61	8 361,14
ICF NORD EST	2015	P		Crédit Foncier	419 492,43	373 661,30	22,58	A	F	Taux fixe à 2,52 %		2,520	F	Taux fixe à 2,52 %	A-1	EUR	9 416,26	12 188,60
IMMOBILIERE NORD ARTOIS	2009	P		CDC	94 000,00	82 696,27	39,83	A	V	Livret A + 0,6		1,850	V	Livret A + 0,6	A-1	EUR	1 116,40	1 572,79
IMMOBILIERE NORD ARTOIS	2011	P		CDC	1 514 000,00	1 249 466,35	26,83	A	V	Livret A + 0,6		2,850	V	Livret A + 0,6	A-1	EUR	16 867,80	38 662,12
IMMOBILIERE NORD ARTOIS	2011	P		CDC	233 700,00	209 347,27	41,83	A	V	Livret A + 0,6		2,850	V	Livret A + 0,6	A-1	EUR	2 826,19	3 736,88
IMMOBILIERE NORD ARTOIS	2011	P		CDC	407 300,00	327 149,18	26,83	A	V	Livret A + (-0,2)		2,050	V	Livret A + (-0,2)	A-1	EUR	1 799,32	11 272,46
IMMOBILIERE NORD ARTOIS	2011	P		CDC	63 100,00	55 125,18	41,83	A	V	Livret A + (-0,2)		2,050	V	Livret A + (-0,2)	A-1	EUR	303,19	1 170,33
IMMOBILIERE NORD ARTOIS	2011	P		CDC	365 000,00	301 225,39	26,83	A	V	Livret A + 0,6		2,850	V	Livret A + 0,6	A-1	EUR	4 066,54	9 320,79
IMMOBILIERE NORD ARTOIS	2011	P		CDC	88 000,00	78 829,97	41,83	A	V	Livret A + 0,6		2,850	V	Livret A + 0,6	A-1	EUR	1 064,20	1 407,13
IMMOBILIERE NORD ARTOIS	2011	P		CDC	275 000,00	226 950,61	26,83	A	V	Livret A + 0,6		2,850	V	Livret A + 0,6	A-1	EUR	3 063,83	7 022,52
IMMOBILIERE NORD ARTOIS	2011	P		CDC	69 000,00	61 809,85	41,83	A	V	Livret A + 0,6		2,850	V	Livret A + 0,6	A-1	EUR	834,43	1 103,32
IMMOBILIERE NORD ARTOIS	2011	P		CDC	702 000,00	579 343,04	26,83	A	V	Livret A + 0,6		2,850	V	Livret A + 0,6	A-1	EUR	7 821,13	17 926,56
IMMOBILIERE NORD ARTOIS	2011	P		CDC	190 000,00	170 201,03	41,83	A	V	Livret A + 0,6		2,850	V	Livret A + 0,6	A-1	EUR	2 297,71	3 038,12
IMMOBILIERE NORD ARTOIS	2011	P		CDC	231 000,00	185 542,48	26,83	A	V	Livret A + (-0,2)		2,050	V	Livret A + (-0,2)	A-1	EUR	1 020,48	6 393,18
IMMOBILIERE NORD ARTOIS	2011	P		CDC	62 500,00	54 600,99	41,83	A	V	Livret A + (-0,2)		2,050	V	Livret A + (-0,2)	A-1	EUR	300,31	1 159,20
IMMOBILIERE NORD ARTOIS	2011	P		CDC	97 500,00	78 313,39	26,83	A	V	Livret A + (-0,2)		2,050	V	Livret A + (-0,2)	A-1	EUR	430,72	2 698,42
IMMOBILIERE NORD ARTOIS	2011	P		CDC	24 000,00	20 966,77	41,83	A	V	Livret A + (-0,2)		2,050	V	Livret A + (-0,2)	A-1	EUR	115,32	445,13

Désignation du bénéficiaire	Année de mobilisation et profil d'amortissement de l'emprunt (1)		Objet de l'emprunt garanti	Organisme prêteur ou chef de file	Montant initial	Capital restant dû au 01/01/N	Durée résiduelle	Périodicité des remboursements (2)	Taux initial			Taux à la date de vote du budget (6)			Catégorie d'emprunt (7)	Indices ou devises pouvant modifier l'emprunt	Annuité garantie au cours de l'exercice	
	Année	Profil							Taux (3)	Index (4)	Taux actualisé (5)	Taux (3)	Index (4)	Niveau de taux			En intérêts (8)	En capital
IMMOBILIERE NORD ARTOIS	2013	P		CDC	650 000,00	574 974,44	33,75	A	V	Livret A + 0.6		V	Livret A + 0.6	A-1	EUR	7 762,15	13 437,73	
IMMOBILIERE NORD ARTOIS	2013	P		CDC	58 000,00	53 059,57	43,75	A	V	Livret A + 0.6		V	Livret A + 0.6	A-1	EUR	716,30	890,89	
IMMOBILIERE NORD ARTOIS	2013	P		CDC	4 027 000,00	3 562 187,70	33,75	A	V	Livret A + 0.6		V	Livret A + 0.6	A-1	EUR	48 089,53	83 251,90	
IMMOBILIERE NORD ARTOIS	2013	P		CDC	382 000,00	349 461,37	43,75	A	V	Livret A + 0.6		V	Livret A + 0.6	A-1	EUR	4 717,73	5 867,56	
IMMOBILIERE NORD ARTOIS	2014	P		CDC	1 840 000,00	1 665 152,31	34,42	A	V	Livret A + 0.6		V	Livret A + 0.6	A-1	EUR	22 479,56	37 532,42	
IMMOBILIERE NORD ARTOIS	2014	P		CDC	269 000,00	250 163,49	44,42	A	V	Livret A + 0.6		V	Livret A + 0.6	A-1	EUR	3 377,21	4 076,83	
IMMOBILIERE NORD ARTOIS	1999	P	24 LOGEMENTS ZAC DU COURGHAIN	CDC	1 016 735,69	55 801,77	0,67	A	V	Livret A + 1.2		V	Livret A + 1.2	A-1	EUR	1 088,13	55 801,77	
LA MAISON FLAMANDE HLM	2017	P		CREDIT AGRICOLE	1 037 500,00	842 796,27	27,31	A	V	(Livret A + 1)-Floor 0 sur Livret A		V	(Livret A + 1)-Floor 0 sur Livret A	A-1	EUR	14 748,93	23 582,72	
LA MAISON FLAMANDE HLM	2006	P	Globalisé Isaert et av Loubet (Dunkerque)	CDC	103 500,00	74 381,99	21,75	A	V	Livret A + 0.5		V	Livret A + 0.5	A-1	EUR	929,77	2 958,35	
LA MAISON FLAMANDE HLM	2007	P	Globalisé R.manoir (Loon plage) et Samaritaine (St Pol/mer)	CDC	1 744 700,00	1 414 428,39	27,00	A	V	Livret A + 1		V	Livret A + 1	A-1	EUR	24 752,50	39 577,84	
LA MAISON FLAMANDE HLM	2007	P	Globalisé rues Anatole france (Dunkerque) et Coudekerque village	CDC	636 400,00	556 243,57	37,00	A	V	Livret A + 1		V	Livret A + 1	A-1	EUR	7 121,85	10 429,51	
LA MAISON FLAMANDE HLM	2007	P	Globalisé R. Amandiers (coudekerque branche) et Gravelines	CDC	217 000,00	172 212,15	27,00	A	V	Livret A + 0.5		V	Livret A + 0.5	A-1	EUR	2 152,65	5 174,74	
LA MAISON FLAMANDE HLM	2007	P	Globalisé R. Deschamps et Isaert (Dunkerque)	CDC	184 700,00	159 308,21	37,00	A	V	Livret A + 0.65		V	Livret A + 0.65	A-1	EUR	1 612,93	3 204,19	
LA MAISON FLAMANDE HLM	2007	P	Globalisé R. Deschamps et Isaert (Dunkerque)	CDC	623 700,00	498 229,46	27,00	A	V	Livret A + 0.65		V	Livret A + 0.65	A-1	EUR	6 975,21	14 656,28	
LA MAISON FLAMANDE HLM	2007	P	Globalisé R. Isaert (Dunkerque) et Amandiers (coudekerque br.)	CDC	56 700,00	48 613,63	37,00	A	V	Livret A + 0.5		V	Livret A + 0.5	A-1	EUR	437,95	1 007,27	
LA MAISON FLAMANDE HLM	2007	P	Globalisé R.Manoir (Loon plage) et Samaritaine (St pol/mer)	CDC	821 400,00	187 903,90	2,00	A	V	Livret A + 0.45		V	Livret A + 0.45	A-1	EUR	2 254,85	61 889,00	

Désignation du bénéficiaire	Année de mobilisation et d'amortissement de l'emprunt (1)		Objet de l'emprunt garanti	Organisme prêteur ou chef de file	Montant initial	Capital restant dû au 01/01/N	Durée résiduelle	Périodicité des remboursements (2)	Taux initial			Taux à la date de vote du budget (6)			Catégorie d'emprunt (7)	Indices ou devises pouvant modifier l'emprunt	Annuité garantie au cours de l'exercice	
	Année	Profil							Taux (3)	Index (4)	Taux actuariel (5)	Taux (3)	Index (4)	Niveau de taux			En intérêts (8)	En capital
LA MAISON FLAMANDE HLM	2007	P	Globalisé résidence Marengo (Dunkerque)	CDC	242 000,00	57 983,01	2,08	A	V	Livret A + 0,45		3,200	V	Livret A + 0,45	A-1	EUR	695,80	19 097,57
LA MAISON FLAMANDE HLM	2007	P	Globalisé logements à Leffrinckoucke, St Pollmer et Zuydoode	CDC	1 381 400,00	329 901,70	2,33	A	V	Livret A + 0,45		3,200	V	Livret A + 0,45	A-1	EUR	3 958,82	108 658,12
LA MAISON FLAMANDE HLM	2007	P	Globalisé R. Allouchery blanc valtel lach	CDC	1 600 000,00	781 389,85	22,42	A	V	Livret A + 0,8		3,550	V	Livret A + 0,8	A-1	EUR	12 111,54	28 536,63
LA MAISON FLAMANDE HLM	2007	P	tirage n°3 - 2007- logts PACT	CDC	637 800,00	513 111,50	27,75	A	V	Livret A + 0,8		3,800	V	Livret A + 0,8	A-1	EUR	7 953,23	14 775,01
LA MAISON FLAMANDE HLM	2007	P	Tirage n°4 - 2007 - logts PACT	CDC	659 100,00	570 118,22	37,75	A	V	Livret A + 0,8		3,800	V	Livret A + 0,8	A-1	EUR	8 836,83	11 128,66
LA MAISON FLAMANDE HLM	2007	P	Réhabilitation de 334 logements	CDC	1 938 500,00	460 239,36	2,75	A	V	Livret A + 0,45		3,450	V	Livret A + 0,45	A-1	EUR	5 522,87	151 586,80
LA MAISON FLAMANDE HLM	2008	P	PLAI	CDC	204 040,00	148 600,36	28,00	A	V	Livret A + (-0,2)		2,800	V	Livret A + (-0,2)	A-1	EUR	817,30	6 568,15
LA MAISON FLAMANDE HLM	2008	P	PLAI FONCIER	CDC	40 600,00	31 460,08	38,00	A	V	Livret A + (-0,2)		2,800	V	Livret A + (-0,2)	A-1	EUR	173,03	1 133,65
LA MAISON FLAMANDE HLM	2008	P	PLUS 02	CDC	1 667 400,00	1 254 664,29	28,00	A	V	Livret A + 0,8		3,800	V	Livret A + 0,8	A-1	EUR	19 447,30	51 124,59
LA MAISON FLAMANDE HLM	2008	P	PLUS 02	CDC	414 800,00	330 614,43	38,00	A	V	Livret A + 0,8		3,800	V	Livret A + 0,8	A-1	EUR	4 192,76	10 910,92
LA MAISON FLAMANDE HLM	2008	P	PAMBO01	CDC	464 700,00	128 958,20	3,00	A	V	Livret A + 0,45		3,450	V	Livret A + 0,45	A-1	EUR	1 547,50	32 757,15
LA MAISON FLAMANDE HLM	2008	P	globalisé	CDC	669 000,00	187 480,17	3,17	A	V	Livret A + 0,45		3,950	V	Livret A + 0,45	A-1	EUR	2 249,76	47 973,55
LA MAISON FLAMANDE HLM	2008	P	LOGEMENTS INDIVIDUELS "LE GRAND LARGE" (DUNKERQUE)	CDC	822 100,00	670 561,12	28,33	A	V	Livret A + 0,8		4,300	V	Livret A + 0,8	A-1	EUR	10 393,70	18 489,76
LA MAISON FLAMANDE HLM	2008	P	LOGEMENTS INDIVIDUELS "LE GRAND LARGE" (DUNKERQUE)	CDC	122 800,00	106 806,13	38,33	A	V	Livret A + 0,8		4,300	V	Livret A + 0,8	A-1	EUR	1 655,50	2 014,30
LA MAISON FLAMANDE HLM	2008	P	LOGEMENTS INDIVIDUELS "LE GRAND LARGE" (DUNKERQUE)	CDC	295 900,00	231 878,62	28,33	A	V	Livret A + (-0,2)		3,300	V	Livret A + (-0,2)	A-1	EUR	1 275,33	7 397,02
LA MAISON FLAMANDE HLM	2008	P	LOGEMENTS INDIVIDUELS "LE GRAND LARGE" (DUNKERQUE)	CDC	44 400,00	37 194,26	38,33	A	V	Livret A + (-0,2)		3,300	V	Livret A + (-0,2)	A-1	EUR	204,57	857,68

Désignation du bénéficiaire	Année de mobilisation et profil d'amortissement de l'emprunt (1)		Objet de l'emprunt garanti	Organisme prêteur ou chef de file	Montant initial	Capital restant dû au 01/01/N	Durée résiduelle	Périodicité des remboursements (2)	Taux initial			Taux à la date de vote du budget (6)			Catégorie d'emprunt (7)	Indices ou devises pouvant modifier l'emprunt	Annuité garantie au cours de l'exercice	
	Année	Profil							Taux (3)	Index (4)	Taux actualisé (5)	Taux (3)	Index (4)	Niveau de taux			En intérêts (8)	En capital
LA MAISON FLAMANDE HLM	2008	P		CDC	130 600,00	114 833,28	38,50	A	V	Livret A + 1,13	4,630	V	Livret A + 1,13	1,880	EUR	2 158,87	2 022,15	
LA MAISON FLAMANDE HLM	2008	P		CDC	115 540,00	73 010,70	13,58	A	V	Livret A + 0,45	3,950	V	Livret A + 0,45	1,200	EUR	876,13	4 820,40	
LA MAISON FLAMANDE HLM	2008	P		CDC	125 500,00	98 011,83	28,58	A	V	Livret A + (-0,2)	3,300	V	Livret A + (-0,2)	0,550	EUR	539,07	3 126,61	
LA MAISON FLAMANDE HLM	2008	P		CDC	54 250,00	45 295,30	38,58	A	V	Livret A + (-0,2)	3,300	V	Livret A + (-0,2)	0,550	EUR	249,12	1 044,49	
LA MAISON FLAMANDE HLM	2008	P		CDC	1 096 800,00	879 982,17	28,67	A	V	Livret A + 0,45	4,450	V	Livret A + 0,45	1,200	EUR	10 559,79	25 549,82	
LA MAISON FLAMANDE HLM	2008	P		CDC	190 900,00	163 515,94	38,67	A	V	Livret A + 0,45	4,450	V	Livret A + 0,45	1,200	EUR	1 962,19	3 312,53	
LA MAISON FLAMANDE HLM	2008	P		CDC	166 950,00	129 815,02	28,67	A	V	Livret A + (-0,3)	3,700	V	Livret A + (-0,3)	0,450	EUR	584,17	4 200,69	
LA MAISON FLAMANDE HLM	2010	P		CDC	2 458 100,00	2 096 217,42	30,17	A	V	Livret A + 0,6	1,850	V	Livret A + 0,6	1,350	EUR	28 298,94	60 722,00	
LA MAISON FLAMANDE HLM	2010	P		CDC	459 200,00	411 322,31	40,17	A	V	Livret A + 0,6	1,850	V	Livret A + 0,6	1,350	EUR	5 552,85	8 778,11	
LA MAISON FLAMANDE HLM	2010	P		CDC	208 500,00	177 804,53	30,17	A	V	Livret A + 0,6	1,850	V	Livret A + 0,6	1,350	EUR	2 400,36	5 150,54	
LA MAISON FLAMANDE HLM	2010	P		CDC	213 000,00	176 934,33	30,17	A	V	Livret A + (-0,2)	1,050	V	Livret A + (-0,2)	0,550	EUR	973,14	5 710,05	
LA MAISON FLAMANDE HLM	2010	P		CDC	87 200,00	76 195,01	40,17	A	V	Livret A + (-0,2)	1,050	V	Livret A + (-0,2)	0,550	EUR	419,07	1 866,21	
LA MAISON FLAMANDE HLM	2010	P		CDC	213 900,00	191 598,08	40,17	A	V	Livret A + 0,6	1,850	V	Livret A + 0,6	1,350	EUR	2 586,57	4 088,93	
LA MAISON FLAMANDE HLM	2010	P		CDC	261 000,00	216 049,81	30,50	A	V	Livret A + (-0,3)	0,950	V	Livret A + (-0,3)	0,450	EUR	972,22	7 066,47	
LA MAISON FLAMANDE HLM	2010	P		CDC	1 212 000,00	842 285,86	30,50	A	V	Livret A + 0,6	1,850	V	Livret A + 0,6	1,350	EUR	11 370,86	22 060,85	
LA MAISON FLAMANDE HLM	2010	P		CDC	299 900,00	251 485,60	30,50	A	V	Livret A + (-0,2)	1,050	V	Livret A + (-0,2)	0,550	EUR	1 383,17	7 462,73	
LA MAISON FLAMANDE HLM	2010	P		CDC	174 300,00	144 639,59	30,83	A	V	Livret A + (-0,2)	1,550	V	Livret A + (-0,2)	0,550	EUR	795,52	4 292,12	
LA MAISON FLAMANDE HLM	2010	P		CDC	392 800,00	342 909,11	40,83	A	V	Livret A + (-0,2)	1,550	V	Livret A + (-0,2)	0,550	EUR	1 886,00	7 478,93	



Désignation du bénéficiaire	Année de mobilisation et profil d'amortissement de l'emprunt (1)		Objet de l'emprunt garanti	Organisme prêteur ou chef de file	Montant initial	Capital restant dû au 01/01/N	Durée résiduelle	Périodicité des remboursements (2)	Taux initial			Taux à la date de vote du budget (6)			Catégorie d'emprunt (7)	Indices ou devises pouvant modifier l'emprunt	Annuité garantie au cours de l'exercice	
	Année	Profil							Taux (3)	Index (4)	Taux actuariel (5)	Taux (3)	Index (4)	Niveau de taux			En intérêts (8)	En capital
LA MAISON FLAMANDE HLM	2010	P		CDC	428 600,00	365 309,47	30,83	A	V	Livret A + 0,6		V	Livret A + 0,6	1,350	EUR	4 931,68	9 568,05	
LA MAISON FLAMANDE HLM	2010	P		CDC	1 448 700,00	1 297 303,93	40,83	A	V	Livret A + 0,6		V	Livret A + 0,6	1,350	EUR	17 513,60	23 896,26	
LA MAISON FLAMANDE HLM	2010	P		CDC	411 500,00	355 584,44	30,92	A	V	Livret A + 1,05		V	Livret A + 1,05	1,800	EUR	6 400,52	8 666,62	
LA MAISON FLAMANDE HLM	2011	P		CDC	144 000,00	67 716,91	6,08	A	F	Taux fixe à 1,9 %		F	Taux fixe à 1,9 %	1,900	EUR	1 286,62	9 136,27	
LA MAISON FLAMANDE HLM	2011	P		CDC	1 323 000,00	1 144 777,23	31,08	A	V	Livret A + 0,4		V	Livret A + 0,4	1,150	EUR	13 164,94	29 797,65	
LA MAISON FLAMANDE HLM	2011	P		CDC	107 700,00	97 720,29	41,08	A	V	Livret A + 0,6		V	Livret A + 0,6	1,350	EUR	1 319,22	1 744,33	
LA MAISON FLAMANDE HLM	2011	P		CDC	553 700,00	479 110,47	31,08	A	V	Livret A + 0,4		V	Livret A + 0,4	1,150	EUR	5 509,77	12 470,87	
LA MAISON FLAMANDE HLM	2011	P		CDC	53 400,00	48 451,87	41,08	A	V	Livret A + 0,6		V	Livret A + 0,6	1,350	EUR	654,10	864,87	
LA MAISON FLAMANDE HLM	2011	P		CDC	894 000,00	773 568,27	31,08	A	V	Livret A + 0,4		V	Livret A + 0,4	1,150	EUR	8 896,04	20 135,37	
LA MAISON FLAMANDE HLM	2011	P		CDC	119 600,00	108 517,64	41,08	A	V	Livret A + 0,6		V	Livret A + 0,6	1,350	EUR	1 464,99	1 937,05	
LA MAISON FLAMANDE HLM	2011	P		CDC	689 800,00	612 038,80	31,00	A	V	Livret A + 1,16		V	Livret A + 1,16	1,910	EUR	11 689,94	14 049,54	
LA MAISON FLAMANDE HLM	2011	P		CDC	331 700,00	306 537,09	41,00	A	V	Livret A + 1,16		V	Livret A + 1,16	1,910	EUR	5 854,86	4 824,24	
LA MAISON FLAMANDE HLM	2011	P		CDC	173 500,00	150 723,64	31,42	A	V	Livret A + 0,6		V	Livret A + 0,6	1,350	EUR	2 034,77	3 796,99	
LA MAISON FLAMANDE HLM	2011	P		CDC	24 600,00	22 283,03	41,42	A	V	Livret A + 0,6		V	Livret A + 0,6	1,350	EUR	300,82	397,76	
LA MAISON FLAMANDE HLM	2011	P		CDC	846 600,00	735 461,86	31,42	A	V	Livret A + 0,6		V	Livret A + 0,6	1,350	EUR	9 928,74	18 527,56	
LA MAISON FLAMANDE HLM	2011	P		CDC	278 700,00	252 450,53	41,42	A	V	Livret A + 0,6		V	Livret A + 0,6	1,350	EUR	3 408,08	4 506,28	
LA MAISON FLAMANDE HLM	2011	P		CDC	229 000,00	194 391,61	31,42	A	V	Livret A + (-0,2)		V	Livret A + (-0,2)	0,550	EUR	1 069,15	5 572,49	
LA MAISON FLAMANDE HLM	2011	P		CDC	84 400,00	74 793,24	41,42	A	V	Livret A + (-0,2)		V	Livret A + (-0,2)	0,550	EUR	411,36	1 587,89	

Désignation du bénéficiaire	Année de mobilisation et profil d'amortissement de l'emprunt (1)		Objet de l'emprunt garanti	Organisme prêteur ou chef de file	Montant initial	Capital restant dû au 01/01/N	Durée résiduelle	Périodicité des remboursements (2)	Taux initial			Taux à la date de vote du budget (6)			Catégorie d'emprunt (7)	Indices ou devises pouvant modifier l'emprunt	Annuité garantie au cours de l'exercice	
	Année	Profil							Taux (3)	Index (4)	Taux actuariel (5)	Taux (3)	Index (4)	Niveau de taux			En intérêts (8)	En capital
LA MAISON FLAMANDE HLM	2011	P		CDC	400 000,00	212 765,47	6,50	A	V	Livret A + 0,6		V	Livret A + 0,6	1,350	EUR	2 872,33	29 186,08	
LA MAISON FLAMANDE HLM	2012	P		CDC	269 500,00	233 228,04	31,67	A	V	Livret A + 0,6		V	Livret A + 0,6	1,350	EUR	3 148,58	5 875,42	
LA MAISON FLAMANDE HLM	2012	P		CDC	44 500,00	40 166,29	41,67	A	V	Livret A + 0,6		V	Livret A + 0,6	1,350	EUR	542,24	716,98	
LA MAISON FLAMANDE HLM	2012	P		CDC	148 400,00	98 815,97	31,67	A	V	Livret A + (-0,2)		V	Livret A + (-0,2)	0,550	EUR	543,49	2 832,68	
LA MAISON FLAMANDE HLM	2012	P		CDC	22 500,00	19 856,43	41,67	A	V	Livret A + (-0,2)		V	Livret A + (-0,2)	0,550	EUR	109,21	421,56	
LA MAISON FLAMANDE HLM	2011	P		CDC	971 800,00	818 568,63	31,83	A	V	Livret A + 0,6		V	Livret A + 0,6	1,350	EUR	11 050,68	20 621,17	
LA MAISON FLAMANDE HLM	2011	P		CDC	302 800,00	272 842,22	41,83	A	V	Livret A + 0,6		V	Livret A + 0,6	1,350	EUR	3 683,37	4 870,28	
LA MAISON FLAMANDE HLM	2011	P		CDC	361 400,00	269 899,63	31,83	A	V	Livret A + (-0,2)		V	Livret A + (-0,2)	0,550	EUR	1 484,45	7 737,01	
LA MAISON FLAMANDE HLM	2011	P		CDC	104 500,00	92 075,12	41,83	A	V	Livret A + (-0,2)		V	Livret A + (-0,2)	0,550	EUR	506,41	1 954,80	
LA MAISON FLAMANDE HLM	2011	P		CDC	655 200,00	566 097,69	31,83	A	V	Livret A + 0,6		V	Livret A + 0,6	1,350	EUR	7 642,32	14 260,98	
LA MAISON FLAMANDE HLM	2011	P		CDC	463 100,00	417 282,84	41,83	A	V	Livret A + 0,6		V	Livret A + 0,6	1,350	EUR	5 633,32	7 448,56	
LA MAISON FLAMANDE HLM	2011	P		CDC	498 700,00	412 094,17	31,83	A	V	Livret A + (-0,2)		V	Livret A + (-0,2)	0,550	EUR	2 266,52	11 813,20	
LA MAISON FLAMANDE HLM	2011	P		CDC	173 600,00	152 959,25	41,83	A	V	Livret A + (-0,2)		V	Livret A + (-0,2)	0,550	EUR	841,28	3 247,39	
LA MAISON FLAMANDE HLM	2011	P		CDC	494 000,00	426 819,64	31,92	A	V	Livret A + 0,6		V	Livret A + 0,6	1,350	EUR	5 762,07	10 752,33	
LA MAISON FLAMANDE HLM	2011	P		CDC	132 000,00	118 940,48	41,92	A	V	Livret A + 0,6		V	Livret A + 0,6	1,350	EUR	1 605,70	2 123,10	
LA MAISON FLAMANDE HLM	2011	P		CDC	412 100,00	320 832,41	31,92	A	V	Livret A + (-0,2)		V	Livret A + (-0,2)	0,550	EUR	1 764,58	9 197,06	
LA MAISON FLAMANDE HLM	2011	P		CDC	67 000,00	59 033,81	41,92	A	V	Livret A + (-0,2)		V	Livret A + (-0,2)	0,550	EUR	324,69	1 253,31	
LA MAISON FLAMANDE HLM	2011	P		CDC	371 900,00	325 390,46	31,92	A	V	Livret A + 1,07		V	Livret A + 1,07	1,820	EUR	5 922,11	7 582,92	

Désignation du bénéficiaire	Année de mobilisation et profil d'amortissement de l'emprunt (1)		Objet de l'emprunt garanti	Organisme prêteur ou chef de file	Montant initial	Capital restant dû au 01/01/N	Durée résiduelle	Périodicité des remboursements (2)	Taux initial			Taux à la date de vote du budget (6)			Catégorie d'emprunt (7)	Indices ou devises pouvant modifier l'emprunt	Annuité garantie au cours de l'exercice	
	Année	Profil							Taux (3)	Index (4)	Taux actuariel (5)	Taux (3)	Index (4)	Niveau de taux			En intérêts (8)	En capital
LA MAISON FLAMANDE HLM	2011	P		CDC	134 500,00	122 611,52	41,92	A	V	Livret A + 1,07			V	Livret A + 1,07	A-1	EUR	2 231,53	1 969,58
LA MAISON FLAMANDE HLM	2011	P		CDC	225 100,00	196 591,76	31,92	A	V	Livret A + 1			V	Livret A + 1	A-1	EUR	3 440,36	4 635,26
LA MAISON FLAMANDE HLM	2012	P		CDC	704 295,98	632 084,02	33,17	A	V	Livret A + 1,07			V	Livret A + 1,07	A-1	EUR	11 503,93	13 591,64
LA MAISON FLAMANDE HLM	2012	P		CDC	158 273,97	146 744,46	43,17	A	V	Livret A + 1,07			V	Livret A + 1,07	A-1	EUR	2 670,75	2 204,78
LA MAISON FLAMANDE HLM	2012	P		CDC	520 416,54	466 337,22	33,17	A	V	Livret A + 1			V	Livret A + 1	A-1	EUR	8 160,90	10 153,86
LA MAISON FLAMANDE HLM	2012	P		CDC	701 200,00	619 871,37	32,17	A	V	Livret A + 0,6			V	Livret A + 0,6	A-1	EUR	8 368,26	15 033,95
LA MAISON FLAMANDE HLM	2012	P		CDC	96 200,00	88 079,00	42,17	A	V	Livret A + 0,6			V	Livret A + 0,6	A-1	EUR	1 189,07	1 524,43
LA MAISON FLAMANDE HLM	2012	P		CDC	435 400,00	363 307,42	32,17	A	V	Livret A + (-0,2)			V	Livret A + (-0,2)	A-1	EUR	1 998,19	10 070,59
LA MAISON FLAMANDE HLM	2012	P		CDC	40 200,00	36 104,38	42,17	A	V	Livret A + (-0,2)			V	Livret A + (-0,2)	A-1	EUR	198,57	746,56
LA MAISON FLAMANDE HLM	2013	P		CDC	507 300,00	451 177,85	33,00	A	V	Livret A + 0,6			V	Livret A + 0,6	A-1	EUR	6 090,90	10 544,48
LA MAISON FLAMANDE HLM	2013	P		CDC	121 000,00	111 241,77	43,00	A	V	Livret A + 0,6			V	Livret A + 0,6	A-1	EUR	1 501,76	1 867,79
LA MAISON FLAMANDE HLM	2013	P		CDC	308 000,00	259 488,58	33,00	A	V	Livret A + (-0,2)			V	Livret A + (-0,2)	A-1	EUR	1 427,19	6 961,56
LA MAISON FLAMANDE HLM	2013	P		CDC	39 100,00	35 274,76	43,00	A	V	Livret A + (-0,2)			V	Livret A + (-0,2)	A-1	EUR	194,01	710,79
LA MAISON FLAMANDE HLM	2013	P		CDC	485 300,00	431 611,65	33,00	A	V	Livret A + 0,6			V	Livret A + 0,6	A-1	EUR	5 826,76	10 087,20
LA MAISON FLAMANDE HLM	2013	P		CDC	284 300,00	261 372,26	43,00	A	V	Livret A + 0,6			V	Livret A + 0,6	A-1	EUR	3 528,53	4 388,51
LA MAISON FLAMANDE HLM	2013	P		CDC	517 700,00	451 376,71	33,00	A	V	Livret A + (-0,2)			V	Livret A + (-0,2)	A-1	EUR	2 482,57	12 109,53
LA MAISON FLAMANDE HLM	2013	P		CDC	125 500,00	113 221,98	43,00	A	V	Livret A + (-0,2)			V	Livret A + (-0,2)	A-1	EUR	622,72	2 281,45
LA MAISON FLAMANDE HLM	2013	P		CDC	186 600,00	165 956,60	33,00	A	V	Livret A + 0,6			V	Livret A + 0,6	A-1	EUR	2 240,41	3 878,58

Désignation du bénéficiaire	Année de mobilisation et profil d'amortissement de l'emprunt (1)		Objet de l'emprunt garanti	Organisme prêteur ou chef de file	Montant initial	Capital restant dû au 01/01/N	Durée résiduelle	Périodicité des remboursements (2)	Taux initial			Taux à la date de vote du budget (6)			Catégorie d'emprunt (7)	Indices ou devises pouvant modifier l'emprunt	Annuité garantie au cours de l'exercice	
	Année	Profil							Taux (3)	Index (4)	Taux actuariel (5)	Taux (3)	Index (4)	Niveau de taux			En intérêts (8)	En capital
LA MAISON FLAMANDE HLM	2013	P		CDC	135 200,00	124 296,62	43,00	A	V	Livret A + 0,6		V	Livret A + 0,6	1,350	EUR	1 678,00	2 086,98	
LA MAISON FLAMANDE HLM	2013	P		CDC	120 000,00	76 035,96	33,00	A	V	Livret A + (-0,2)		V	Livret A + (-0,2)	0,550	EUR	418,20	2 039,89	
LA MAISON FLAMANDE HLM	2013	P		CDC	40 600,00	36 627,98	43,00	A	V	Livret A + (-0,2)		V	Livret A + (-0,2)	0,550	EUR	201,45	738,07	
LA MAISON FLAMANDE HLM	2014	P		CDC	355 100,00	236 671,13	8,33	A	V	Livret A + 0,6		V	Livret A + 0,6	1,350	EUR	3 195,06	24 908,50	
LA MAISON FLAMANDE HLM	2013	P		CDC	108 000,00	67 922,94	8,33	A	V	Livret A + 0,6		V	Livret A + 0,6	1,350	EUR	916,96	7 148,56	
LA MAISON FLAMANDE HLM	2013	P		CDC	160 000,00	98 717,53	8,58	A	V	Livret A		V	Livret A	0,750	EUR	740,38	10 643,65	
LA MAISON FLAMANDE HLM	2013	P		CDC	1 620 400,00	1 435 940,14	33,58	A	V	Livret A + 0,6		V	Livret A + 0,6	1,350	EUR	19 385,19	33 559,36	
LA MAISON FLAMANDE HLM	2013	P		CDC	208 200,00	190 777,82	43,58	A	V	Livret A + 0,6		V	Livret A + 0,6	1,350	EUR	2 575,50	3 203,22	
LA MAISON FLAMANDE HLM	2013	P		CDC	211 000,00	168 392,06	33,58	A	V	Livret A + (-0,2)		V	Livret A + (-0,2)	0,550	EUR	926,16	4 517,62	
LA MAISON FLAMANDE HLM	2013	P		CDC	70 000,00	62 904,84	43,58	A	V	Livret A + (-0,2)		V	Livret A + (-0,2)	0,550	EUR	345,98	1 267,54	
LA MAISON FLAMANDE HLM	2013	P		CDC	375 200,00	335 863,77	33,75	A	V	Livret A + 1,11		V	Livret A + 1,11	1,860	EUR	6 247,07	7 170,48	
LA MAISON FLAMANDE HLM	2013	P		CDC	96 000,00	88 801,28	43,75	A	V	Livret A + 1,11		V	Livret A + 1,11	1,860	EUR	1 651,70	1 321,48	
LA MAISON FLAMANDE HLM	2013	P		CDC	253 800,00	226 833,59	33,75	A	V	Livret A + 1,04		V	Livret A + 1,04	1,790	EUR	4 060,32	4 903,83	
LA MAISON FLAMANDE HLM	2018	P		CDC	324 797,07	301 750,30	15,58	A	V	Livret A + 1,3		V	Livret A + 1,3	2,050	EUR	6 185,88	15 090,55	
LA MAISON FLAMANDE HLM	2018	P		CDC	61 498,64	57 134,85	15,58	A	V	Livret A + 1,3		V	Livret A + 1,3	2,050	EUR	1 171,26	2 857,31	
LA MAISON FLAMANDE HLM	2018	P		CDC	21 122,94	19 624,11	15,58	A	V	Livret A + 1,3		V	Livret A + 1,3	2,050	EUR	402,29	981,39	
LA MAISON FLAMANDE HLM	2018	P		CDC	25 716,73	23 891,94	15,58	A	V	Livret A + 1,3		V	Livret A + 1,3	2,050	EUR	489,78	1 194,84	
LA MAISON FLAMANDE HLM	2018	P		CDC	58 192,80	54 063,58	15,83	A	V	Livret A + 1,3		V	Livret A + 1,3	2,050	EUR	1 108,30	2 689,37	

Désignation du bénéficiaire	Année de mobilisation et profil d'amortissement de l'emprunt (1)		Objet de l'emprunt garanti	Organisme prêteur ou chef de file	Montant initial	Capital restant dû au 01/01/N	Durée résiduelle	Périodicité des remboursements (2)	Taux initial			Taux à la date de vote du budget (6)			Catégorie d'emprunt (7)	Indices ou devises pouvant modifier l'emprunt	Annuité garantie au cours de l'exercice	
	Année	Profil							Taux (3)	Index (4)	Taux actuariel (5)	Taux (3)	Index (4)	Niveau de taux			En intérêts (8)	En capital
LA MAISON FLAMANDE HLM	2018	P		CDC	94 422,98	87 722,97	15,83	A	V	Livret A + 1,3	2,050	V	Livret A + 1,3	2,050	A-1	EUR	1 798,32	4 363,73
LA MAISON FLAMANDE HLM	2018	P		CDC	101 116,27	97 621,41	16,00	A	V	Livret A + 1,3	2,050	V	Livret A + 1,3	2,050	A-1	EUR	3 306,22	3 680,09
LA MAISON FLAMANDE HLM	2018	P		CDC	122 340,94	118 112,49	16,17	A	V	Livret A + 1,3	2,050	V	Livret A + 1,3	2,050	A-1	EUR	2 421,31	5 080,61
LA MAISON FLAMANDE HLM	2018	P		CDC	65 335,65	63 077,47	16,25	A	V	Livret A + 1,3	2,050	V	Livret A + 1,3	2,050	A-1	EUR	1 293,09	2 713,29
LA MAISON FLAMANDE HLM	2018	P		CDC	21 551,46	20 866,55	17,00	A	V	Livret A + 1,3	2,050	V	Livret A + 1,3	2,050	A-1	EUR	449,63	721,21
LA MAISON FLAMANDE HLM	2018	P		CDC	222 562,26	215 489,22	17,00	A	V	Livret A + 1,3	2,050	V	Livret A + 1,3	2,050	A-1	EUR	4 643,51	7 447,91
LA MAISON FLAMANDE HLM	2018	P		CDC	237 598,23	212 465,81	16,92	A	V	Livret A + 1,3	2,050	V	Livret A + 1,3	2,050	A-1	EUR	4 355,55	12 521,77
LA MAISON FLAMANDE HLM	2018	P		CDC	245 797,42	219 797,74	16,92	A	V	Livret A + 1,3	2,050	V	Livret A + 1,3	2,050	A-1	EUR	4 505,85	12 953,88
LA MAISON FLAMANDE HLM	2018	P		CDC	29 481,31	26 362,87	16,92	A	V	Livret A + 1,3	2,050	V	Livret A + 1,3	2,050	A-1	EUR	540,44	1 553,71
LA MAISON FLAMANDE HLM	2018	P		CDC	156 409,21	139 864,72	16,92	A	V	Livret A + 1,3	2,050	V	Livret A + 1,3	2,050	A-1	EUR	2 867,23	8 242,99
LA MAISON FLAMANDE HLM	2018	P		CDC	16 055,90	14 357,57	16,92	A	V	Livret A + 1,3	2,050	V	Livret A + 1,3	2,050	A-1	EUR	294,33	846,17
LA MAISON FLAMANDE HLM	2018	P		CDC	19 462,56	17 403,87	16,92	A	V	Livret A + 1,3	2,050	V	Livret A + 1,3	2,050	A-1	EUR	356,78	1 025,70
LA MAISON FLAMANDE HLM	2018	P		CDC	342 282,11	324 155,99	17,33	A	V	Livret A + 1,3	2,050	V	Livret A + 1,3	2,050	A-1	EUR	6 645,20	18 079,43
LA MAISON FLAMANDE HLM	2018	P		CDC	25 492,15	22 924,63	17,58	A	V	Livret A + 1,3	2,050	V	Livret A + 1,3	2,050	A-1	EUR	469,95	1 278,60
LA MAISON FLAMANDE HLM	2018	P		CDC	410 560,95	369 210,08	17,58	A	V	Livret A + 1,3	2,050	V	Livret A + 1,3	2,050	A-1	EUR	7 568,81	20 592,27
LA MAISON FLAMANDE HLM	2018	P		CDC	7 943,72	7 500,67	16,17	A	V	Livret A + 1,3	2,050	V	Livret A + 1,3	2,050	A-1	EUR	153,76	442,06
LA MAISON FLAMANDE HLM	2018	P		CDC	8 417,63	7 948,14	16,17	A	V	Livret A + 1,3	2,050	V	Livret A + 1,3	2,050	A-1	EUR	162,94	468,42
LA MAISON FLAMANDE HLM	2018	P		CDC	9 540,36	9 008,26	16,17	A	V	Livret A + 1,3	2,050	V	Livret A + 1,3	2,050	A-1	EUR	184,67	530,90

COMMUNAUTÉ URBAINE DUNKERQUE - BUDGET COMMUNAUTAIRE - BP - 2020

Désignation du bénéficiaire	Année de mobilisation et profil d'amortissement de l'emprunt (1)		Objet de l'emprunt garanti	Organisme prêteur ou chef de file	Montant initial	Capital restant dû au 01/01/N	Durée résiduelle	Périodicité des remboursements (2)	Taux initial			Taux à la date de vote du budget (6)			Catégorie d'emprunt (7)	Indices ou devises pouvant modifier l'emprunt	Annuité garantie au cours de l'exercice	
	Année	Profil							Taux (3)	Index (4)	Taux actuariel (5)	Taux (3)	Index (4)	Niveau de taux			En intérêts (8)	En capital
LA MAISON FLAMANDE HLM	2018	P		CDC	86 342,53	77 646,29	17,67	A	V	Livret A + 1,3		V	Livret A + 1,3	2,050	A-1	EUR	1 591,75	4 330,63
LA MAISON FLAMANDE HLM	2018	P		CDC	251 045,66	225 760,84	17,83	A	V	Livret A + 1,3		V	Livret A + 1,3	2,050	A-1	EUR	4 628,10	12 591,55
LA MAISON FLAMANDE HLM	2018	P		CDC	117 083,94	103 296,40	14,83	A	V	Livret A + 1,3		V	Livret A + 1,3	2,050	A-1	EUR	2 117,58	6 876,17
LA MAISON FLAMANDE HLM	2018	P		CDC	399 566,08	352 514,12	14,83	A	V	Livret A + 1,3		V	Livret A + 1,3	2,050	A-1	EUR	7 226,54	23 465,95
LA MAISON FLAMANDE HLM	2018	P		CDC	9 398,61	8 874,41	16,33	A	V	Livret A + 1,3		V	Livret A + 1,3	2,050	A-1	EUR	181,93	523,01
LA MAISON FLAMANDE HLM	2018	P		CDC	7 684,68	7 256,08	16,42	A	V	Livret A + 1,3		V	Livret A + 1,3	2,050	A-1	EUR	148,75	427,64
LA MAISON FLAMANDE HLM	2018	P		CDC	8 210,87	7 763,88	16,42	A	V	Livret A + 1,3		V	Livret A + 1,3	2,050	A-1	EUR	159,16	457,57
LA MAISON FLAMANDE HLM	2018	P		CDC	10 991,45	10 393,09	16,42	A	V	Livret A + 1,3		V	Livret A + 1,3	2,050	A-1	EUR	213,06	612,52
LA MAISON FLAMANDE HLM	2018	P		CDC	12 363,04	11 690,03	16,42	A	V	Livret A + 1,3		V	Livret A + 1,3	2,050	A-1	EUR	239,65	688,95
LA MAISON FLAMANDE HLM	2018	P		CDC	10 704,66	10 121,91	16,42	A	V	Livret A + 1,3		V	Livret A + 1,3	2,050	A-1	EUR	207,50	596,54
LA MAISON FLAMANDE HLM	2018	P		CDC	10 798,19	10 210,35	16,42	A	V	Livret A + 1,3		V	Livret A + 1,3	2,050	A-1	EUR	209,31	601,75
LA MAISON FLAMANDE HLM	2018	P		CDC	10 153,92	9 726,54	18,50	A	V	Livret A + 1,3		V	Livret A + 1,3	2,050	A-1	EUR	199,39	515,09
LA MAISON FLAMANDE HLM	2018	P		CDC	86 699,08	82 326,67	18,00	A	V	Livret A + 1,3		V	Livret A + 1,3	2,050	A-1	EUR	1 687,70	4 359,74
LA MAISON FLAMANDE HLM	2018	P		CDC	40 969,89	38 903,69	18,00	A	V	Livret A + 1,3		V	Livret A + 1,3	2,050	A-1	EUR	797,53	2 060,20
LA MAISON FLAMANDE HLM	2018	P		CDC	9 674,19	9 134,62	16,50	A	V	Livret A + 1,3		V	Livret A + 1,3	2,050	A-1	EUR	187,26	538,35
LA MAISON FLAMANDE HLM	2018	P		CDC	9 707,14	9 201,06	16,50	A	V	Livret A + 1,3		V	Livret A + 1,3	2,050	A-1	EUR	188,62	542,27
LA MAISON FLAMANDE HLM	2018	P		CDC	8 647,27	8 196,45	16,50	A	V	Livret A + 1,3		V	Livret A + 1,3	2,050	A-1	EUR	168,03	483,06
LA MAISON FLAMANDE HLM	2018	P		CDC	41 906,94	39 793,48	18,25	A	V	Livret A + 1,3		V	Livret A + 1,3	2,050	A-1	EUR	815,77	2 107,33

Désignation du bénéficiaire	Année de mobilisation et profil d'amortissement de l'emprunt (1)		Objet de l'emprunt garanti	Organisme prêteur ou chef de file	Montant initial	Capital restant dû au 01/01/N	Durée résiduelle	Périodicité des remboursements (2)	Taux initial			Taux à la date de vote du budget (6)			Catégorie d'emprunt (7)	Indices ou devises pouvant modifier l'emprunt	Annuité garantie au cours de l'exercice	
	Année	Profil							Taux (3)	Index (4)	Taux actuariel (5)	Taux (3)	Index (4)	Niveau de taux			En intérêts (8)	En capital
LA MAISON FLAMANDE HLM	2018	P		CDC	14 750,15	13 390,16	16,75	A	V	Livret A + 1,3		V	Livret A + 1,3	2,050	A-1	EUR	274,50	789,15
LA MAISON FLAMANDE HLM	2018	P		CDC	65 363,78	62 087,35	18,33	A	V	Livret A + 1,3		V	Livret A + 1,3	2,050	A-1	EUR	1 272,38	3 286,88
LA MAISON FLAMANDE HLM	2018	P		CDC	341 553,52	324 328,28	18,33	A	V	Livret A + 1,3		V	Livret A + 1,3	2,050	A-1	EUR	6 648,73	17 175,34
LA MAISON FLAMANDE HLM	2018	P		CDC	6 863,25	6 230,45	16,92	A	V	Livret A + 1,3		V	Livret A + 1,3	2,050	A-1	EUR	127,72	367,20
LA MAISON FLAMANDE HLM	2018	P		CDC	91 330,25	86 724,28	18,42	A	V	Livret A + 1,3		V	Livret A + 1,3	2,050	A-1	EUR	1 777,85	4 592,62
LA MAISON FLAMANDE HLM	2018	P		CDC	446 369,95	423 858,59	18,42	A	V	Livret A + 1,3		V	Livret A + 1,3	2,050	A-1	EUR	8 689,10	22 446,13
LA MAISON FLAMANDE HLM	2018	P		CDC	327 380,92	310 870,43	18,42	A	V	Livret A + 1,3		V	Livret A + 1,3	2,050	A-1	EUR	6 372,84	16 462,66
LA MAISON FLAMANDE HLM	2018	P		CDC	17 649,33	16 806,92	17,08	A	V	Livret A + 1,3		V	Livret A + 1,3	2,050	A-1	EUR	344,54	937,39
LA MAISON FLAMANDE HLM	2018	P		CDC	9 274,66	8 831,97	17,08	A	V	Livret A + 1,3		V	Livret A + 1,3	2,050	A-1	EUR	181,06	492,59
LA MAISON FLAMANDE HLM	2018	P		CDC	8 312,84	7 916,05	17,08	A	V	Livret A + 1,3		V	Livret A + 1,3	2,050	A-1	EUR	162,28	441,51
LA MAISON FLAMANDE HLM	2018	P		CDC	11 253,27	10 716,12	17,08	A	V	Livret A + 1,3		V	Livret A + 1,3	2,050	A-1	EUR	219,68	597,68
LA MAISON FLAMANDE HLM	2018	P		CDC	8 642,60	8 230,08	17,08	A	V	Livret A + 1,3		V	Livret A + 1,3	2,050	A-1	EUR	168,72	459,02
LA MAISON FLAMANDE HLM	2018	P		CDC	11 802,86	11 239,49	17,08	A	V	Livret A + 1,3		V	Livret A + 1,3	2,050	A-1	EUR	230,41	626,87
LA MAISON FLAMANDE HLM	2018	P		CDC	12 668,51	12 063,82	17,08	A	V	Livret A + 1,3		V	Livret A + 1,3	2,050	A-1	EUR	247,31	672,84
LA MAISON FLAMANDE HLM	2018	P		CDC	13 596,51	12 876,49	17,25	A	V	Livret A + 1,3		V	Livret A + 1,3	2,050	A-1	EUR	263,97	718,17
LA MAISON FLAMANDE HLM	2018	P		CDC	20 336,60	19 259,64	17,25	A	V	Livret A + 1,3		V	Livret A + 1,3	2,050	A-1	EUR	394,82	1 074,19
LA MAISON FLAMANDE HLM	2018	P		CDC	15 238,78	14 431,78	17,25	A	V	Livret A + 1,3		V	Livret A + 1,3	2,050	A-1	EUR	295,85	804,92
LA MAISON FLAMANDE HLM	2018	P		CDC	18 053,85	17 184,40	19,50	A	V	Livret A + 1,3		V	Livret A + 1,3	2,050	A-1	EUR	352,28	866,65

Désignation du bénéficiaire	Année de mobilisation et profil d'amortissement de l'emprunt (1)		Objet de l'emprunt garanti	Organisme prêteur ou chef de file	Montant initial	Capital restant dû au 01/01/N	Durée résiduelle	Périodicité des remboursements (2)	Taux initial			Taux à la date de vote du budget (6)			Catégorie d'emprunt (7)	Indices ou devises pouvant modifier l'emprunt	Annuité garantie au cours de l'exercice	
	Année	Profil							Taux (3)	Index (4)	Taux actuariel (5)	Taux (3)	Index (4)	Niveau de taux			En intérêts (8)	En capital
LA MAISON FLAMANDE HLM	2018	P		CDC	5 705,34	5 430,58	19,50	A	V	Livret A + 1,3	2,050	V	Livret A + 1,3	2,050	A-1	EUR	111,33	273,87
LA MAISON FLAMANDE HLM	2018	P		CDC	24 360,99	23 187,81	19,50	A	V	Livret A + 1,3	2,050	V	Livret A + 1,3	2,050	A-1	EUR	475,35	1 169,41
LA MAISON FLAMANDE HLM	2018	P		CDC	9 692,65	9 225,87	19,00	A	V	Livret A + 1,3	2,050	V	Livret A + 1,3	2,050	A-1	EUR	189,13	465,28
LA MAISON FLAMANDE HLM	2018	P		CDC	1 892,48	1 801,35	19,00	A	V	Livret A + 1,3	2,050	V	Livret A + 1,3	2,050	A-1	EUR	36,93	90,84
LA MAISON FLAMANDE HLM	2018	P		CDC	8 128,38	7 736,93	19,00	A	V	Livret A + 1,3	2,050	V	Livret A + 1,3	2,050	A-1	EUR	158,61	390,19
LA MAISON FLAMANDE HLM	2018	P		CDC	10 159,21	9 621,21	17,50	A	V	Livret A + 1,3	2,050	V	Livret A + 1,3	2,050	A-1	EUR	197,23	536,62
LA MAISON FLAMANDE HLM	2018	P		CDC	9 261,40	8 770,95	17,50	A	V	Livret A + 1,3	2,050	V	Livret A + 1,3	2,050	A-1	EUR	179,80	489,19
LA MAISON FLAMANDE HLM	2018	P		CDC	5 039,29	4 772,43	17,50	A	V	Livret A + 1,3	2,050	V	Livret A + 1,3	2,050	A-1	EUR	97,83	266,18
LA MAISON FLAMANDE HLM	2018	P		CDC	11 236,27	10 641,23	17,50	A	V	Livret A + 1,3	2,050	V	Livret A + 1,3	2,050	A-1	EUR	218,15	593,50
LA MAISON FLAMANDE HLM	2018	P		CDC	594 901,33	537 694,66	18,83	A	V	Livret A + 1,3	2,050	V	Livret A + 1,3	2,050	A-1	EUR	11 022,74	28 474,51
LA MAISON FLAMANDE HLM	2018	P		CDC	408 620,48	369 326,88	18,83	A	V	Livret A + 1,3	2,050	V	Livret A + 1,3	2,050	A-1	EUR	7 571,20	19 558,31
LA MAISON FLAMANDE HLM	2018	P		CDC	25 514,59	23 061,06	18,92	A	V	Livret A + 1,3	2,050	V	Livret A + 1,3	2,050	A-1	EUR	472,75	1 221,24
LA MAISON FLAMANDE HLM	2018	P		CDC	5 420,65	4 885,93	17,92	A	V	Livret A + 1,3	2,050	V	Livret A + 1,3	2,050	A-1	EUR	100,16	272,51
LA MAISON FLAMANDE HLM	2018	P		CDC	11 289,94	10 745,25	18,00	A	V	Livret A + 1,3	2,050	V	Livret A + 1,3	2,050	A-1	EUR	220,28	569,03
LA MAISON FLAMANDE HLM	2018	P		CDC	10 440,56	9 914,02	18,17	A	V	Livret A + 1,3	2,050	V	Livret A + 1,3	2,050	A-1	EUR	203,24	525,01
LA MAISON FLAMANDE HLM	2018	P		CDC	13 308,01	12 636,86	18,17	A	V	Livret A + 1,3	2,050	V	Livret A + 1,3	2,050	A-1	EUR	259,06	669,20
LA MAISON FLAMANDE HLM	2018	P		CDC	8 881,82	8 433,89	18,25	A	V	Livret A + 1,3	2,050	V	Livret A + 1,3	2,050	A-1	EUR	172,89	446,64
LA MAISON FLAMANDE HLM	2018	P		CDC	14 116,79	13 404,85	18,25	A	V	Livret A + 1,3	2,050	V	Livret A + 1,3	2,050	A-1	EUR	274,80	709,88



Désignation du bénéficiaire	Année de mobilisation et profil d'amortissement de l'emprunt (1)		Objet de l'emprunt garanti	Organisme prêteur ou chef de file	Montant initial	Capital restant dû au 01/01/N	Durée résiduelle	Périodicité des remboursements (2)	Taux initial			Taux à la date de vote du budget (6)			Catégorie d'emprunt (7)	Indices ou devises pouvant modifier l'emprunt	Annuité garantie au cours de l'exercice	
	Année	Profil							Taux (3)	Index (4)	Taux actuariel (5)	Taux (3)	Index (4)	Niveau de taux			En intérêts (8)	En capital
LA MAISON FLAMANDE HLM	2018	P		CDC	11 852,23	11 254,50	18,25	A	V	Livret A + 1,3	2,050	V	Livret A + 1,3	2,050	A-1	EUR	230,72	596,00
LA MAISON FLAMANDE HLM	2018	P		CDC	10 440,56	9 914,02	18,25	A	V	Livret A + 1,3	2,050	V	Livret A + 1,3	2,050	A-1	EUR	203,24	525,01
LA MAISON FLAMANDE HLM	2018	P		CDC	10 234,69	9 718,53	18,25	A	V	Livret A + 1,3	2,050	V	Livret A + 1,3	2,050	A-1	EUR	199,23	514,66
LA MAISON FLAMANDE HLM	2018	P		CDC	13 697,71	13 006,90	18,25	A	V	Livret A + 1,3	2,050	V	Livret A + 1,3	2,050	A-1	EUR	266,64	688,80
LA MAISON FLAMANDE HLM	2018	P		CDC	9 211,81	8 747,24	18,33	A	V	Livret A + 1,3	2,050	V	Livret A + 1,3	2,050	A-1	EUR	179,32	463,22
LA MAISON FLAMANDE HLM	2018	P		CDC	5 978,18	5 676,69	18,33	A	V	Livret A + 1,3	2,050	V	Livret A + 1,3	2,050	A-1	EUR	116,37	300,62
LA MAISON FLAMANDE HLM	2018	P		CDC	11 730,09	11 138,52	18,33	A	V	Livret A + 1,3	2,050	V	Livret A + 1,3	2,050	A-1	EUR	228,34	589,86
LA MAISON FLAMANDE HLM	2018	P		CDC	9 051,23	8 594,76	18,33	A	V	Livret A + 1,3	2,050	V	Livret A + 1,3	2,050	A-1	EUR	176,19	455,15
LA MAISON FLAMANDE HLM	2018	P		CDC	23 387,19	22 207,73	18,33	A	V	Livret A + 1,3	2,050	V	Livret A + 1,3	2,050	A-1	EUR	455,26	1 176,05
LA MAISON FLAMANDE HLM	2018	P		CDC	132 767,54	126 373,68	19,50	A	V	Livret A + 1,3	2,050	V	Livret A + 1,3	2,050	A-1	EUR	2 590,66	6 373,29
LA MAISON FLAMANDE HLM	2018	P		CDC	25 478,48	24 251,48	19,50	A	V	Livret A + 1,3	2,050	V	Livret A + 1,3	2,050	A-1	EUR	497,16	1 223,05
LA MAISON FLAMANDE HLM	2018	P		CDC	23 490,99	21 232,06	18,58	A	V	Livret A + 1,3	2,050	V	Livret A + 1,3	2,050	A-1	EUR	435,26	1 124,38
LA MAISON FLAMANDE HLM	2018	P		CDC	61 955,17	56 252,88	19,58	A	V	Livret A + 1,3	2,050	V	Livret A + 1,3	2,050	A-1	EUR	1 153,18	2 836,95
LA MAISON FLAMANDE HLM	2018	P		CDC	897 957,33	815 310,16	19,58	A	V	Livret A + 1,3	2,050	V	Livret A + 1,3	2,050	A-1	EUR	16 713,86	41 117,77
LA MAISON FLAMANDE HLM	2018	P		CDC	7 927,77	7 165,42	18,58	A	V	Livret A + 1,3	2,050	V	Livret A + 1,3	2,050	A-1	EUR	146,89	379,46
LA MAISON FLAMANDE HLM	2018	P		CDC	99 452,74	90 299,20	19,58	A	V	Livret A + 1,3	2,050	V	Livret A + 1,3	2,050	A-1	EUR	1 851,13	4 553,98
LA MAISON FLAMANDE HLM	2018	P		CDC	6 749,79	5 997,71	15,92	A	V	Livret A + 1,3	2,050	V	Livret A + 1,3	2,050	A-1	EUR	122,95	374,90
LA MAISON FLAMANDE HLM	2018	P		CDC	9 296,10	8 402,17	18,92	A	V	Livret A + 1,3	2,050	V	Livret A + 1,3	2,050	A-1	EUR	172,24	444,96

Désignation du bénéficiaire	Année de mobilisation et profil d'amortissement de l'emprunt (1)		Objet de l'emprunt garanti	Organisme prêteur ou chef de file	Montant initial	Capital restant dû au 01/01/N	Durée résiduelle	Périodicité des remboursements (2)	Taux initial			Taux à la date de vote du budget (6)			Catégorie d'emprunt (7)	Indices ou devises pouvant modifier l'emprunt	Annuité garantie au cours de l'exercice	
	Année	Profil							Taux (3)	Index (4)	Taux actuariel (5)	Taux (3)	Index (4)	Niveau de taux			En intérêts (8)	En capital
LA MAISON FLAMANDE HLM	2018	P		CDC	15 159,79	13 702,01	18,92	A	V	Livret A + 1,3	2,050	V	Livret A + 1,3	2,050	A-1	EUR	280,89	725,61
LA MAISON FLAMANDE HLM	2018	P		CDC	114 195,00	103 684,60	19,92	A	V	Livret A + 1,3	2,050	V	Livret A + 1,3	2,050	A-1	EUR	2 125,53	5 229,03
LA MAISON FLAMANDE HLM	2018	P		CDC	3 648,23	3 472,54	19,25	A	V	Livret A + 1,3	2,050	V	Livret A + 1,3	2,050	A-1	EUR	71,19	175,12
LA MAISON FLAMANDE HLM	2018	P		CDC	11 630,10	10 559,68	19,92	A	V	Livret A + 1,3	2,050	V	Livret A + 1,3	2,050	A-1	EUR	216,47	532,55
LA MAISON FLAMANDE HLM	2018	P		CDC	23 697,44	21 605,11	20,75	A	V	Livret A + 1,3	2,050	V	Livret A + 1,3	2,050	A-1	EUR	442,90	1 040,47
LA MAISON FLAMANDE HLM	2018	P		CDC	12 006,71	10 946,59	20,75	A	V	Livret A + 1,3	2,050	V	Livret A + 1,3	2,050	A-1	EUR	224,41	527,16
LA MAISON FLAMANDE HLM	2018	P		CDC	23 083,72	20 867,44	18,58	A	V	Livret A + 1,3	2,050	V	Livret A + 1,3	2,050	A-1	EUR	427,78	1 103,44
LA MAISON FLAMANDE HLM	2018	P		CDC	5 012,23	4 771,25	19,42	A	V	Livret A + 1,3	2,050	V	Livret A + 1,3	2,050	A-1	EUR	97,81	240,25
LA MAISON FLAMANDE HLM	2018	P		CDC	173 538,52	160 221,62	11,17	A	V	Livret A + 1,3	2,050	V	Livret A + 1,3	2,050	A-1	EUR	3 284,54	13 305,41
LA MAISON FLAMANDE HLM	2018	P		CDC	19 088,38	17 623,59	11,42	A	V	Livret A + 1,3	2,050	V	Livret A + 1,3	2,050	A-1	EUR	361,28	1 463,53
LA MAISON FLAMANDE HLM	2018	P		CDC	5 098,78	4 707,51	11,42	A	V	Livret A + 1,3	2,050	V	Livret A + 1,3	2,050	A-1	EUR	96,50	390,93
LA MAISON FLAMANDE HLM	2018	P		CDC	6 008,53	5 151,65	11,67	A	V	Livret A + 1,3	2,050	V	Livret A + 1,3	2,050	A-1	EUR	105,61	427,81
LA MAISON FLAMANDE HLM	2018	P		CDC	5 420,77	4 647,72	11,67	A	V	Livret A + 1,3	2,050	V	Livret A + 1,3	2,050	A-1	EUR	95,28	385,96
LA MAISON FLAMANDE HLM	2018	P		CDC	7 733,97	6 631,02	11,67	A	V	Livret A + 1,3	2,050	V	Livret A + 1,3	2,050	A-1	EUR	135,94	550,66
LA MAISON FLAMANDE HLM	2018	P		CDC	7 344,08	6 296,73	11,67	A	V	Livret A + 1,3	2,050	V	Livret A + 1,3	2,050	A-1	EUR	129,08	522,91
LA MAISON FLAMANDE HLM	2018	P		CDC	169 844,92	145 623,24	11,92	A	V	Livret A + 1,3	2,050	V	Livret A + 1,3	2,050	A-1	EUR	2 985,28	12 093,10
LA MAISON FLAMANDE HLM	2018	P		CDC	6 682,30	6 127,38	10,42	A	V	Livret A + 1,3	2,050	V	Livret A + 1,3	2,050	A-1	EUR	125,61	554,64
LA MAISON FLAMANDE HLM	2018	P		CDC	4 972,26	4 559,34	10,42	A	V	Livret A + 1,3	2,050	V	Livret A + 1,3	2,050	A-1	EUR	93,47	412,70

Désignation du bénéficiaire	Année de mobilisation et profil d'amortissement de l'emprunt (1)		Objet de l'emprunt garanti	Organisme prêteur ou chef de file	Montant initial	Capital restant dû au 01/01/N	Durée résiduelle	Périodicité des remboursements (2)	Taux initial			Taux à la date de vote du budget (6)			Catégorie d'emprunt (7)	Indices ou devises pouvant modifier l'emprunt	Annuité garantie au cours de l'exercice	
	Année	Profil							Taux (3)	Index (4)	Taux actualisé (5)	Taux (3)	Index (4)	Niveau de taux			En intérêts (8)	En capital
LA MAISON FLAMANDE HLM	2018	P		CDC	8 066,28	7 396,43	10,42	A	V	Livret A + 1,3	2,050	V	Livret A + 1,3	2,050	A-1	EUR	151,63	669,50
LA MAISON FLAMANDE HLM	2018	P		CDC	13 022,30	11 940,88	10,42	A	V	Livret A + 1,3	2,050	V	Livret A + 1,3	2,050	A-1	EUR	244,79	1 080,85
LA MAISON FLAMANDE HLM	2018	P		CDC	9 891,40	9 069,98	10,42	A	V	Livret A + 1,3	2,050	V	Livret A + 1,3	2,050	A-1	EUR	185,93	821,00
LA MAISON FLAMANDE HLM	2018	P		CDC	38 494,89	32 589,45	10,67	A	V	Livret A + 1,3	2,050	V	Livret A + 1,3	2,050	A-1	EUR	668,08	2 949,91
LA MAISON FLAMANDE HLM	2018	P		CDC	6 724,32	5 692,75	10,92	A	V	Livret A + 1,3	2,050	V	Livret A + 1,3	2,050	A-1	EUR	116,70	515,29
LA MAISON FLAMANDE HLM	2018	P		CDC	4 666,60	3 950,70	10,92	A	V	Livret A + 1,3	2,050	V	Livret A + 1,3	2,050	A-1	EUR	80,99	357,61
LA MAISON FLAMANDE HLM	2018	P		CDC	6 484,34	5 489,59	10,92	A	V	Livret A + 1,3	2,050	V	Livret A + 1,3	2,050	A-1	EUR	112,54	496,90
LA MAISON FLAMANDE HLM	2018	P		CDC	7 468,76	6 322,99	10,92	A	V	Livret A + 1,3	2,050	V	Livret A + 1,3	2,050	A-1	EUR	129,62	572,34
LA MAISON FLAMANDE HLM	2018	P		CDC	7 319,87	6 196,93	10,92	A	V	Livret A + 1,3	2,050	V	Livret A + 1,3	2,050	A-1	EUR	127,04	560,93
LA MAISON FLAMANDE HLM	2018	P		CDC	6 119,89	5 181,05	10,92	A	V	Livret A + 1,3	2,050	V	Livret A + 1,3	2,050	A-1	EUR	106,21	468,98
LA MAISON FLAMANDE HLM	2018	P		CDC	244 491,47	212 409,10	11,75	A	V	Livret A + 0,65	1,400	V	Livret A + 0,65	1,400	A-1	EUR	2 973,73	16 378,83
LA MAISON FLAMANDE HLM	2018	P		CDC	424 118,74	413 466,33	28,50	A	V	Livret A + 1,13	1,880	V	Livret A + 1,13	1,880	A-1	EUR	7 773,17	10 852,67
LA MAISON FLAMANDE HLM	2018	P		CDC	67 922,45	64 090,80	14,17	A	V	Livret A + 0,6	1,350	V	Livret A + 0,6	1,350	A-1	EUR	865,23	3 883,37
LA MAISON FLAMANDE HLM	2018	P		CDC	138 725,38	123 997,78	14,58	A	V	Livret A + 0,6	1,350	V	Livret A + 0,6	1,350	A-1	EUR	1 673,97	7 513,25
LA MAISON FLAMANDE HLM	2018	P		CDC	433 539,27	409 583,44	15,17	A	V	Livret A + 0,6	1,350	V	Livret A + 0,6	1,350	A-1	EUR	5 529,38	24 132,90
LA MAISON FLAMANDE HLM	2018	P		CDC	1 252 235,36	1 202 969,81	20,50	A	V	Livret A + 0,6	1,350	V	Livret A + 0,6	1,350	A-1	EUR	16 240,09	49 930,64
LA MAISON FLAMANDE HLM	2018	P		CDC	356 312,08	337 525,19	15,50	A	V	Livret A + 0,6	1,350	V	Livret A + 0,6	1,350	A-1	EUR	4 556,59	19 040,51
LA MAISON FLAMANDE HLM	2018	P		CDC	466 454,64	420 009,94	15,92	A	V	Livret A + 0,6	1,350	V	Livret A + 0,6	1,350	A-1	EUR	5 670,13	23 693,66

Désignation du bénéficiaire	Année de mobilisation et profil d'amortissement de l'emprunt (1)		Objet de l'emprunt garanti	Organisme prêteur ou chef de file	Montant initial	Capital restant dû au 01/01/N	Durée résiduelle	Périodicité des remboursements (2)	Taux initial			Taux à la date de vote du budget (6)			Catégorie d'emprunt (7)	Indices ou devises pouvant modifier l'emprunt	Annuité garantie au cours de l'exercice	
	Année	Profil							Taux (3)	Index (4)	Taux actualisé (5)	Taux (3)	Index (4)	Niveau de taux			En intérêts (8)	En capital
LA MAISON FLAMANDE HLM	2018	P		CDC	57 448,86	54 607,96	16,08	A	V	Livret A + 0,6	1,350	V	Livret A + 0,6	1,350	EUR	737,21	2 879,25	
LA MAISON FLAMANDE HLM	2018	P		CDC	43 481,30	41 331,11	16,50	A	V	Livret A + 0,6	1,350	V	Livret A + 0,6	1,350	EUR	557,97	2 179,22	
LA MAISON FLAMANDE HLM	2018	P		CDC	32 610,98	30 998,34	16,50	A	V	Livret A + 0,6	1,350	V	Livret A + 0,6	1,350	EUR	418,48	1 634,41	
LA MAISON FLAMANDE HLM	2018	P		CDC	1 652 603,25	1 558 097,15	26,67	A	V	Livret A + 0,6	1,350	V	Livret A + 0,6	1,350	EUR	21 034,31	48 212,06	
LA MAISON FLAMANDE HLM	2018	P		CDC	108 193,43	103 160,01	17,08	A	V	Livret A + 0,6	1,350	V	Livret A + 0,6	1,350	EUR	1 392,66	5 101,37	
LA MAISON FLAMANDE HLM	2018	P		CDC	22 763,48	21 704,47	17,08	A	V	Livret A + 0,6	1,350	V	Livret A + 0,6	1,350	EUR	293,01	1 073,31	
LA MAISON FLAMANDE HLM	2018	P		CDC	69 629,44	66 390,12	17,08	A	V	Livret A + 0,6	1,350	V	Livret A + 0,6	1,350	EUR	896,27	3 283,05	
LA MAISON FLAMANDE HLM	2018	P		CDC	150 238,90	143 249,44	17,08	A	V	Livret A + 0,6	1,350	V	Livret A + 0,6	1,350	EUR	1 933,87	7 083,82	
LA MAISON FLAMANDE HLM	2018	P		CDC	28 789,08	27 449,74	17,17	A	V	Livret A + 0,6	1,350	V	Livret A + 0,6	1,350	EUR	370,57	1 357,42	
LA MAISON FLAMANDE HLM	2018	P		CDC	30 797,63	29 364,85	17,17	A	V	Livret A + 0,6	1,350	V	Livret A + 0,6	1,350	EUR	396,43	1 452,12	
LA MAISON FLAMANDE HLM	2018	P		CDC	114 018,20	108 713,81	17,17	A	V	Livret A + 0,6	1,350	V	Livret A + 0,6	1,350	EUR	1 467,84	5 376,00	
LA MAISON FLAMANDE HLM	2018	P		CDC	138 312,01	126 089,56	17,83	A	V	Livret A + 0,6	1,350	V	Livret A + 0,6	1,350	EUR	1 702,21	6 235,25	
LA MAISON FLAMANDE HLM	2018	P		CDC	38 264,01	36 584,67	18,00	A	V	Livret A + 0,6	1,350	V	Livret A + 0,6	1,350	EUR	493,89	1 702,01	
LA MAISON FLAMANDE HLM	2018	P		CDC	48 003,93	45 897,13	18,00	A	V	Livret A + 0,6	1,350	V	Livret A + 0,6	1,350	EUR	619,61	2 135,24	
LA MAISON FLAMANDE HLM	2018	P		CDC	65 396,66	62 526,52	18,00	A	V	Livret A + 0,6	1,350	V	Livret A + 0,6	1,350	EUR	844,11	2 908,88	
LA MAISON FLAMANDE HLM	2018	P		CDC	130 779,53	117 757,87	15,58	A	V	Livret A + 0,6	1,350	V	Livret A + 0,6	1,350	EUR	1 569,73	6 642,97	
LA MAISON FLAMANDE HLM	2018	P		CDC	224 050,52	205 326,02	18,58	A	V	Livret A + 0,6	1,350	V	Livret A + 0,6	1,350	EUR	2 771,90	9 552,26	
LA MAISON FLAMANDE HLM	2018	P		CDC	166 524,02	152 607,18	18,58	A	V	Livret A + 0,6	1,350	V	Livret A + 0,6	1,350	EUR	2 060,20	7 099,64	

Désignation du bénéficiaire	Année de mobilisation et profil d'amortissement de l'emprunt (1)		Objet de l'emprunt garanti	Organisme prêteur ou chef de file	Montant initial	Capital restant dû au 01/01/N	Durée résiduelle	Périodicité des remboursements (2)	Taux initial			Taux à la date de vote du budget (6)			Catégorie d'emprunt (7)	Indices ou devises pouvant modifier l'emprunt	Annuité garantie au cours de l'exercice	
	Année	Profil							Taux (3)	Index (4)	Taux actualisé (5)	Taux (3)	Index (4)	Niveau de taux			En intérêts (8)	En capital
LA MAISON FLAMANDE HLM	2018	P		CDC	45 428,67	40 905,36	15,58	A	V	Livret A + 0,6	1,350	V	Livret A + 0,6	1,350	A-1	EUR	552,22	2 307,56
LA MAISON FLAMANDE HLM	2018	P		CDC	44 052,04	39 665,79	15,58	A	V	Livret A + 0,6	1,350	V	Livret A + 0,6	1,350	A-1	EUR	535,49	2 237,63
LA MAISON FLAMANDE HLM	2018	P		CDC	86 531,73	82 506,07	17,00	A	V	Livret A + 0,6	1,350	V	Livret A + 0,6	1,350	A-1	EUR	1 113,63	4 080,01
LA MAISON FLAMANDE HLM	2018	P		CDC	39 666,75	35 951,06	16,92	A	V	Livret A + 0,6	1,350	V	Livret A + 0,6	1,350	A-1	EUR	485,34	1 895,55
LA MAISON FLAMANDE HLM	2018	P		CDC	1 851 801,57	1 736 427,76	24,92	A	V	Livret A + 0,6	1,350	V	Livret A + 0,6	1,350	A-1	EUR	23 441,77	58 857,68
LA MAISON FLAMANDE HLM	2018	P		CDC	63 700,22	57 578,75	16,92	A	V	Livret A + 0,6	1,350	V	Livret A + 0,6	1,350	A-1	EUR	777,31	3 108,44
LA MAISON FLAMANDE HLM	2018	P		CDC	22 054,10	21 028,09	17,00	A	V	Livret A + 0,6	1,350	V	Livret A + 0,6	1,350	A-1	EUR	283,88	1 039,86
LA MAISON FLAMANDE HLM	2018	P		CDC	61 159,94	59 267,47	25,00	A	V	Livret A + 0,6	1,350	V	Livret A + 0,6	1,350	A-1	EUR	800,11	1 918,02
LA MAISON FLAMANDE HLM	2018	P		CDC	156 844,75	148 931,30	17,00	A	V	Livret A + 0,6	1,350	V	Livret A + 0,6	1,350	A-1	EUR	2 010,57	7 945,57
LA MAISON FLAMANDE HLM	2018	P		CDC	5 910,09	5 611,91	17,25	A	V	Livret A + 0,6	1,350	V	Livret A + 0,6	1,350	A-1	EUR	75,76	299,40
LA MAISON FLAMANDE HLM	2018	P		CDC	896 595,35	865 123,81	25,25	A	V	Livret A + 0,6	1,350	V	Livret A + 0,6	1,350	A-1	EUR	11 679,17	31 571,85
LA MAISON FLAMANDE HLM	2018	P		CDC	14 932,46	14 237,77	17,08	A	V	Livret A + 0,6	1,350	V	Livret A + 0,6	1,350	A-1	EUR	192,21	704,07
LA MAISON FLAMANDE HLM	2018	P		CDC	24 810,87	23 656,61	17,00	A	V	Livret A + 0,6	1,350	V	Livret A + 0,6	1,350	A-1	EUR	319,36	1 169,85
LA MAISON FLAMANDE HLM	2018	P		CDC	97 022,74	92 509,02	17,08	A	V	Livret A + 0,6	1,350	V	Livret A + 0,6	1,350	A-1	EUR	1 248,87	4 574,66
LA MAISON FLAMANDE HLM	2018	P		CDC	10 986,71	10 432,39	17,50	A	V	Livret A + 0,6	1,350	V	Livret A + 0,6	1,350	A-1	EUR	140,84	556,57
LA MAISON FLAMANDE HLM	2018	P		CDC	23 867,68	22 663,46	17,50	A	V	Livret A + 0,6	1,350	V	Livret A + 0,6	1,350	A-1	EUR	305,96	1 209,10
LA MAISON FLAMANDE HLM	2018	P		CDC	292 473,78	277 717,31	17,33	A	V	Livret A + 0,6	1,350	V	Livret A + 0,6	1,350	A-1	EUR	3 749,18	14 816,37
LA MAISON FLAMANDE HLM	2018	P		CDC	63 647,14	60 435,89	17,33	A	V	Livret A + 0,6	1,350	V	Livret A + 0,6	1,350	A-1	EUR	815,88	3 224,29

Désignation du bénéficiaire	Année de mobilisation et d'amortissement de l'emprunt (1)		Objet de l'emprunt garanti	Organisme prêteur ou chef de file	Montant initial	Capital restant dû au 01/01/N	Durée résiduelle	Périodicité des remboursements (2)	Taux initial			Taux à la date de vote du budget (6)			Catégorie d'emprunt (7)	Indices ou devises pouvant modifier l'emprunt	Annuité garantie au cours de l'exercice	
	Année	Profil							Taux (3)	Index (4)	Taux actuariel (5)	Taux (3)	Index (4)	Niveau de taux			En intérêts (8)	En capital
LA MAISON FLAMANDE HLM	2018	P		CDC	254 821,84	245 877,29	25,50	A	V	Livret A + 0,6	1,350	V	Livret A + 0,6	1,350	A-1	EUR	3 319,34	8 973,05
LA MAISON FLAMANDE HLM	2018	P		CDC	36 113,04	34 432,78	18,25	A	V	Livret A + 0,6	1,350	V	Livret A + 0,6	1,350	A-1	EUR	464,84	1 692,11
LA MAISON FLAMANDE HLM	2018	P		CDC	427 215,65	394 404,73	21,83	A	V	Livret A + 0,6	1,350	V	Livret A + 0,6	1,350	A-1	EUR	5 324,46	16 572,71
LA MAISON FLAMANDE HLM	1975	P	61 LOGEMENTS ILE JEANTY	CDC	46 390,24	1 332,00	0,57	A	F	Taux fixe à 1 %	1,000	F	Taux fixe à 1 %	1,000	A-1	EUR	13,32	1 332,00
LA MAISON FLAMANDE HLM	1978	P	62 LOGEMENTS ILE JEANTY (1)	CDC	24 330,86	2 753,31	3,82	A	F	Taux fixe à 1 %	1,000	F	Taux fixe à 1 %	1,000	A-1	EUR	27,53	678,10
LA MAISON FLAMANDE HLM	1975	P	79 LOGEMENTS P.L.R GLACIS NORD	CDC	124 123,99	3 564,10	0,57	A	F	Taux fixe à 1 %	1,000	F	Taux fixe à 1 %	1,000	A-1	EUR	35,64	3 564,10
LA MAISON FLAMANDE HLM	1977	P	79 LOGEMENTS P.L.R GLACIS NORD	CDC	26 709,07	2 382,51	2,57	A	F	Taux fixe à 1,2 %	1,200	F	Taux fixe à 1,2 %	1,200	A-1	EUR	28,59	784,73
LA MAISON FLAMANDE HLM	1977	P	79 LOGEMENTS P.L.R GLACIS NORD	CDC	9 268,90	790,60	2,57	A	F	Taux fixe à 1 %	1,000	F	Taux fixe à 1 %	1,000	A-1	EUR	7,91	260,90
LA MAISON FLAMANDE HLM	1978	P	136 CH. + 1 LOGEMENT GLACIS SUD	CDC	23 690,58	2 801,11	3,57	A	F	Taux fixe à 1,2 %	1,200	F	Taux fixe à 1,2 %	1,200	A-1	EUR	33,61	687,79
LA MAISON FLAMANDE HLM	1975	P	136 CH. + 1 LOGEMENT GLACIS SUD	CDC	67 519,67	1 938,74	0,57	A	F	Taux fixe à 1 %	1,000	F	Taux fixe à 1 %	1,000	A-1	EUR	19,39	1 938,74
LA MAISON FLAMANDE HLM	1975	P	61 LOGEMENTS " PONT A CURE "	CDC	87 963,08	2 525,68	0,32	A	F	Taux fixe à 1 %	1,000	F	Taux fixe à 1 %	1,000	A-1	EUR	25,26	2 525,68
LA MAISON FLAMANDE HLM	1976	P	120 LOGEMENTS ZAC DU BANC VERT	CDC	7 317,55	181,14	1,07	A	F	Taux fixe à 1 %	1,000	F	Taux fixe à 1 %	1,000	A-1	EUR	1,81	90,14
LA MAISON FLAMANDE HLM	1976	P	120 LOGEMENTS ZAC DU BANC VERT	CDC	6 235,16	154,41	1,07	A	F	Taux fixe à 1 %	1,000	F	Taux fixe à 1 %	1,000	A-1	EUR	1,54	76,80
LA MAISON FLAMANDE HLM	2014	P		CE NORD FR EUROPE	487 500,00	426 014,14	19,93	T	F	Taux fixe à 4,2 %	4,270	F	Taux fixe à 4,2 %	4,270	A-1	EUR	17 675,34	13 915,00
LA MAISON FLAMANDE HLM	1976	P	120 LOGEMENTS ZAC DU BANC VERT	CDC	5 015,57	124,18	1,07	A	F	Taux fixe à 1 %	1,000	F	Taux fixe à 1 %	1,000	A-1	EUR	1,24	61,78
LA MAISON FLAMANDE HLM	1975	P	58 LOGEMENTS RUE DE CORBEHEM	CDC	4 024,65	116,74	0,32	A	F	Taux fixe à 1 %	1,000	F	Taux fixe à 1 %	1,000	A-1	EUR	1,17	116,74
LA MAISON FLAMANDE HLM	1976	P	30 LOGEMENTS RUE DE CORBEHEM	CDC	35 012,02	1 014,89	0,32	A	F	Taux fixe à 1 %	1,000	F	Taux fixe à 1 %	1,000	A-1	EUR	10,15	1 014,89
LA MAISON FLAMANDE HLM	1975	P	30 LOGEMENTS RUE DE CORBEHEM	CDC	2 988,00	85,72	0,82	A	F	Taux fixe à 1 %	1,000	F	Taux fixe à 1 %	1,000	A-1	EUR	0,86	85,72

Désignation du bénéficiaire	Année de mobilisation et d'amortissement de l'emprunt (1)		Objet de l'emprunt garanti	Organisme prêteur ou chef de file	Montant initial	Capital restant dû au 01/01/N	Durée résiduelle	Périodicité des remboursements (2)	Taux initial			Taux à la date de vote du budget (6)			Catégorie d'emprunt (7)	Indices ou devises pouvant modifier l'emprunt	Annuité garantie au cours de l'exercice	
	Année	Profil							Taux (3)	Index (4)	Taux actuariel (5)	Taux (3)	Index (4)	Niveau de taux			En intérêts (8)	En capital
LA MAISON FLAMANDE HLM	1975	P	48 LOGEMENTS RUE F. COQUELLE	CDC	17 668,84	507,34	0,57	A	F	Taux fixe à 1 %	1,000	F	Taux fixe à 1 %	1,000	A-1	EUR	5,07	507,34
LA MAISON FLAMANDE HLM	1977	P	48 LOGEMENTS RUE F. COQUELLE	CDC	15 946,17	1 422,39	2,57	A	F	Taux fixe à 1,2 %	1,200	F	Taux fixe à 1,2 %	1,200	A-1	EUR	17,07	468,51
LA MAISON FLAMANDE HLM	1978	P	48 LOGEMENTS RUE F. COQUELLE	CDC	15 671,76	1 773,51	3,32	A	F	Taux fixe à 1 %	1,000	F	Taux fixe à 1 %	1,000	A-1	EUR	17,74	436,76
LA MAISON FLAMANDE HLM	1979	P	12 LOGEMENTS ZAC VILLAGE	CDC	39 987,38	5 628,45	4,32	A	F	Taux fixe à 1 %	1,000	F	Taux fixe à 1 %	1,000	A-1	EUR	56,28	1 103,41
LA MAISON FLAMANDE HLM	1979	P	12 LOGEMENTS ZAC VILLAGE	CDC	13 354,53	1 962,07	4,32	A	F	Taux fixe à 1,2 %	1,200	F	Taux fixe à 1,2 %	1,200	A-1	EUR	23,54	383,12
LA MAISON FLAMANDE HLM	1975	P	21 LOGEMENTS RUE DE CORBEHEM	CDC	376 914,95	10 925,11	0,07	A	F	Taux fixe à 1 %	1,000	F	Taux fixe à 1 %	1,000	A-1	EUR	109,25	10 925,11
LA MAISON FLAMANDE HLM	1979	P	21 LOGEMENTS RUE DE CORBEHEM	CDC	61 345,48	8 634,86	4,07	A	F	Taux fixe à 1 %	1,000	F	Taux fixe à 1 %	1,000	A-1	EUR	86,35	1 692,75
LA MAISON FLAMANDE HLM	1977	P	21 LOGEMENTS RUE DE CORBEHEM	CDC	53 875,48	4 805,96	2,57	A	F	Taux fixe à 1,2 %	1,200	F	Taux fixe à 1,2 %	1,200	A-1	EUR	57,67	1 582,89
LA MAISON FLAMANDE HLM	1980	P	35 LOGEMENTS ZAC VILLAGE	CDC	61 894,30	2 928,33	0,32	A	F	Taux fixe à 3,6 %	3,600	F	Taux fixe à 3,6 %	3,600	A-1	EUR	105,42	2 928,33
LA MAISON FLAMANDE HLM	1980	P	35 LOGEMENTS ZAC VILLAGE	CDC	101 363,35	4 826,28	0,32	A	F	Taux fixe à 3,6 %	3,600	F	Taux fixe à 3,6 %	3,600	A-1	EUR	173,75	4 826,28
LA MAISON FLAMANDE HLM	1999	P	228 LOGEMENTS ZAC DES JARDINS	CDC	9 423,82	583,45	0,17	A	V	Livret A + 1,3	3,800	V	Livret A + 1,3	2,050	A-1	EUR	11,96	583,45
LA MAISON FLAMANDE HLM	1999	P	228 LOGEMENTS ZAC DES JARDINS	CDC	136 056,37	8 423,45	0,17	A	V	Livret A + 1,3	3,800	V	Livret A + 1,3	2,050	A-1	EUR	172,68	8 423,45
LA MAISON FLAMANDE HLM	1999	P	228 LOGEMENTS ZAC DES JARDINS	CDC	138 328,19	8 564,11	0,17	A	V	Livret A + 1,3	3,800	V	Livret A + 1,3	2,050	A-1	EUR	175,56	8 564,11
LA MAISON FLAMANDE HLM	2014	P		CDC	108 000,00	79 985,36	10,00	A	V	Livret A + (-0,75)	0,500	V	Livret A + (-0,75)	0,000	A-1	EUR	0,00	7 091,42
LA MAISON FLAMANDE HLM	2014	P		CDC	325 000,00	294 116,59	34,00	A	V	Livret A + 0,6	1,850	V	Livret A + 0,6	1,350	A-1	EUR	3 970,57	6 629,37
LA MAISON FLAMANDE HLM	2014	P		CDC	204 600,00	190 273,06	44,00	A	V	Livret A + 0,6	1,850	V	Livret A + 0,6	1,350	A-1	EUR	2 568,69	3 100,81
LA MAISON FLAMANDE HLM	2014	P		CDC	533 700,00	474 803,37	34,00	A	V	Livret A + (-0,2)	1,050	V	Livret A + (-0,2)	0,550	A-1	EUR	2 611,42	12 339,12
LA MAISON FLAMANDE HLM	2014	P		CDC	118 400,00	108 319,92	44,00	A	V	Livret A + (-0,2)	1,050	V	Livret A + (-0,2)	0,550	A-1	EUR	595,76	2 128,08

Désignation du bénéficiaire	Année de mobilisation et profil d'amortissement de l'emprunt (1)		Objet de l'emprunt garanti	Organisme prêteur ou chef de file	Montant initial	Capital restant dû au 01/01/N	Durée résiduelle	Périodicité des remboursements (2)	Taux initial			Taux à la date de vote du budget (6)			Catégorie d'emprunt (7)	Indices ou devises pouvant modifier l'emprunt	Annuité garantie au cours de l'exercice	
	Année	Profil							Taux (3)	Index (4)	Taux actuariel (5)	Taux (3)	Index (4)	Niveau de taux			En intérêts (8)	En capital
LA MAISON FLAMANDE HLM	2014	P		CDC	560 000,00	506 785,49	34,00	A	V	Livret A + 0,6		1,850	V	Livret A + 0,6	A-1	EUR	6 841,60	11 422,92
LA MAISON FLAMANDE HLM	2014	P		CDC	165 200,00	153 632,01	44,00	A	V	Livret A + 0,6		1,850	V	Livret A + 0,6	A-1	EUR	2 074,03	2 503,69
LA MAISON FLAMANDE HLM	2014	P		CDC	396 300,00	321 849,62	34,00	A	V	Livret A + (-0,2)		1,050	V	Livret A + (-0,2)	A-1	EUR	1 770,17	8 364,19
LA MAISON FLAMANDE HLM	2014	P		CDC	75 000,00	68 614,79	44,00	A	V	Livret A + (-0,2)		1,050	V	Livret A + (-0,2)	A-1	EUR	377,38	1 348,03
LA MAISON FLAMANDE HLM	2014	P		CDC	3 196 400,00	2 892 659,20	34,00	A	V	Livret A + 0,6		1,850	V	Livret A + 0,6	A-1	EUR	39 050,90	65 200,34
LA MAISON FLAMANDE HLM	2014	P		CDC	578 000,00	537 526,04	44,00	A	V	Livret A + 0,6		1,850	V	Livret A + 0,6	A-1	EUR	7 256,60	8 759,88
LA MAISON FLAMANDE HLM	2014	P		CDC	930 600,00	803 558,34	34,00	A	V	Livret A + (-0,2)		1,050	V	Livret A + (-0,2)	A-1	EUR	4 419,57	20 882,76
LA MAISON FLAMANDE HLM	2014	P		CDC	130 500,00	119 389,75	44,00	A	V	Livret A + (-0,2)		1,050	V	Livret A + (-0,2)	A-1	EUR	656,64	2 345,57
LA MAISON FLAMANDE HLM	2015	P		CDC	5 910 600,00	5 420 942,06	34,92	A	V	Livret A + 1,4		2,400	V	Livret A + 1,4	A-1	EUR	116 550,25	105 433,31
LA MAISON FLAMANDE HLM	2015	P		CDC	2 273 200,00	2 140 390,49	44,92	A	V	Livret A + 1,4		2,400	V	Livret A + 1,4	A-1	EUR	46 018,40	28 680,58
LA MAISON FLAMANDE HLM	2015	P		CDC	293 000,00	272 703,29	45,33	A	V	Livret A + (-0,2)		0,800	V	Livret A + (-0,2)	A-1	EUR	1 499,87	5 226,19
LA MAISON FLAMANDE HLM	2015	P		CDC	449 100,00	408 955,36	35,33	A	V	Livret A + (-0,2)		0,800	V	Livret A + (-0,2)	A-1	EUR	2 249,25	10 303,45
LA MAISON FLAMANDE HLM	2014	P		CDC	172 100,00	159 897,65	44,58	A	V	Livret A + 0,6		1,850	V	Livret A + 0,6	A-1	EUR	2 158,62	2 605,80
LA MAISON FLAMANDE HLM	2014	P		CDC	937 200,00	847 291,63	34,58	A	V	Livret A + 0,6		1,850	V	Livret A + 0,6	A-1	EUR	11 438,44	19 097,89
LA MAISON FLAMANDE HLM	2014	P		CDC	77 700,00	72 190,86	44,58	A	V	Livret A + 0,6		1,850	V	Livret A + 0,6	A-1	EUR	974,58	1 176,47
LA MAISON FLAMANDE HLM	2014	P		CDC	347 200,00	313 892,06	34,58	A	V	Livret A + 0,6		1,850	V	Livret A + 0,6	A-1	EUR	4 237,54	7 075,11
LA MAISON FLAMANDE HLM	2014	P		CDC	27 000,00	24 674,01	44,58	A	V	Livret A + (-0,2)		1,050	V	Livret A + (-0,2)	A-1	EUR	135,71	484,75
LA MAISON FLAMANDE HLM	2014	P		CDC	212 000,00	188 390,79	34,58	A	V	Livret A + (-0,2)		1,050	V	Livret A + (-0,2)	A-1	EUR	1 036,15	4 895,87



Désignation du bénéficiaire	Année de mobilisation et profil d'amortissement de l'emprunt (1)		Objet de l'emprunt garanti	Organisme prêteur ou chef de file	Montant initial	Capital restant dû au 01/01/N	Durée résiduelle	Périodicité des remboursements (2)	Taux initial			Taux à la date de vote du budget (6)			Catégorie d'emprunt (7)	Indices ou devises pouvant modifier l'emprunt	Annuité garantie au cours de l'exercice	
	Année	Profil							Taux (3)	Index (4)	Taux actualisé (5)	Taux (3)	Index (4)	Niveau de taux			En intérêts (8)	En capital
LA MAISON FLAMANDE HLM	2014	P		CDC	895 000,00	809 139,99	34,58	A	V	Livret A + 0,6		V	Livret A + 0,6	1,350	EUR	10 923,39	18 237,96	
LA MAISON FLAMANDE HLM	2014	P		CDC	346 000,00	321 487,66	44,58	A	V	Livret A + 0,6		V	Livret A + 0,6	1,350	EUR	4 339,81	5 238,86	
LA MAISON FLAMANDE HLM	2014	P		CDC	90 000,00	82 246,66	44,58	A	V	Livret A + (-0,2)		V	Livret A + (-0,2)	0,550	EUR	452,36	1 615,84	
LA MAISON FLAMANDE HLM	2014	P		CDC	384 800,00	303 882,35	34,58	A	V	Livret A + (-0,2)		V	Livret A + (-0,2)	0,550	EUR	1 671,35	7 897,26	
LA MAISON FLAMANDE HLM	2014	P		CDC	16 000,00	10 772,72	7,00	A	V	Livret A + (-0,75)		V	Livret A + (-0,75)	0,000	EUR	0,00	1 323,20	
LA MAISON FLAMANDE HLM	2015	P		CDC	930 600,00	844 995,67	35,25	A	V	Livret A + 0,6		V	Livret A + 0,6	1,350	EUR	11 407,44	22 084,26	
LA MAISON FLAMANDE HLM	2015	P		CDC	322 400,00	298 830,61	45,25	A	V	Livret A + 0,6		V	Livret A + 0,6	1,350	EUR	4 034,21	6 105,18	
LA MAISON FLAMANDE HLM	2015	P		CDC	324 600,00	291 071,52	35,25	A	V	Livret A + (-0,2)		V	Livret A + (-0,2)	0,550	EUR	1 600,89	8 510,09	
LA MAISON FLAMANDE HLM	2015	P		CDC	87 400,00	80 069,63	45,25	A	V	Livret A + (-0,2)		V	Livret A + (-0,2)	0,550	EUR	440,38	1 869,05	
LA MAISON FLAMANDE HLM	2015	P		CDC	145 900,00	133 663,13	45,25	A	V	Livret A + (-0,2)		V	Livret A + (-0,2)	0,550	EUR	735,15	3 120,07	
LA MAISON FLAMANDE HLM	2015	P		CDC	458 900,00	345 385,34	35,25	A	V	Livret A + (-0,2)		V	Livret A + (-0,2)	0,550	EUR	1 899,62	10 098,07	
LA MAISON FLAMANDE HLM	2015	P		CDC	664 000,00	602 919,75	35,25	A	V	Livret A + 0,6		V	Livret A + 0,6	1,350	EUR	8 139,42	15 757,52	
LA MAISON FLAMANDE HLM	2015	P		CDC	311 600,00	288 820,14	45,25	A	V	Livret A + 0,6		V	Livret A + 0,6	1,350	EUR	3 899,07	5 900,66	
LA MAISON FLAMANDE HLM	2016	P		CDC	149 900,00	137 327,65	45,25	A	V	Livret A + (-0,2)		V	Livret A + (-0,2)	0,550	EUR	755,30	3 205,61	
LA MAISON FLAMANDE HLM	2016	P		CDC	502 000,00	450 147,56	35,25	A	V	Livret A + (-0,2)		V	Livret A + (-0,2)	0,550	EUR	2 475,81	13 161,01	
LA MAISON FLAMANDE HLM	2016	P		CDC	1 127 100,00	1 023 419,95	35,25	A	V	Livret A + 0,6		V	Livret A + 0,6	1,350	EUR	13 816,17	26 747,44	
LA MAISON FLAMANDE HLM	2016	P		CDC	417 800,00	387 256,29	45,25	A	V	Livret A + 0,6		V	Livret A + 0,6	1,350	EUR	5 227,96	7 911,73	
LA MAISON FLAMANDE HLM	2015	P		CDC	592 500,00	549 184,66	45,33	A	V	Livret A + 0,6		V	Livret A + 0,6	1,350	EUR	7 413,99	11 219,96	

Désignation du bénéficiaire	Année de mobilisation et profil d'amortissement de l'emprunt (1)		Objet de l'emprunt garanti	Organisme prêteur ou chef de file	Montant initial	Capital restant dû au 01/01/N	Durée résiduelle	Périodicité des remboursements (2)	Taux initial			Taux à la date de vote du budget (6)			Catégorie d'emprunt (7)	Indices ou devises pouvant modifier l'emprunt	Annuité garantie au cours de l'exercice	
	Année	Profil							Taux (3)	Index (4)	Taux actualisé (5)	Taux (3)	Index (4)	Niveau de taux			En intérêts (8)	En capital
LA MAISON FLAMANDE HLM	2015	P		CDC	4 242 000,00	3 851 785,53	35,33	A	V	Livret A + 0,6		V	Livret A + 0,6	1,350	EUR	51 999,10	100 667,77	
LA MAISON FLAMANDE HLM	2015	P		CDC	1 979 900,00	1 775 392,76	35,33	A	V	Livret A + (-0,2)		V	Livret A + (-0,2)	0,550	EUR	9 764,66	51 907,34	
LA MAISON FLAMANDE HLM	2015	P		CDC	178 100,00	163 162,47	45,33	A	V	Livret A + (-0,2)		V	Livret A + (-0,2)	0,550	EUR	897,39	3 808,67	
LA MAISON FLAMANDE HLM	2015	P		CDC	220 800,00	204 658,17	45,33	A	V	Livret A + 0,6		V	Livret A + 0,6	1,350	EUR	2 762,89	4 181,21	
LA MAISON FLAMANDE HLM	2015	P		CDC	824 500,00	748 655,62	35,33	A	V	Livret A + 0,6		V	Livret A + 0,6	1,350	EUR	10 106,85	19 566,38	
LA MAISON FLAMANDE HLM	2015	P		CDC	387 000,00	347 026,12	35,33	A	V	Livret A + (-0,2)		V	Livret A + (-0,2)	0,550	EUR	1 908,64	10 146,04	
LA MAISON FLAMANDE HLM	2015	P		CDC	78 400,00	71 824,47	45,33	A	V	Livret A + (-0,2)		V	Livret A + (-0,2)	0,550	EUR	395,03	1 676,59	
LA MAISON FLAMANDE HLM	2015	P		CDC	12 500,00	9 126,38	10,25	A	V	Livret A + (-0,75)		V	Livret A + (-0,75)	0,000	EUR	0,00	841,26	
LA MAISON FLAMANDE HLM	2015	P		CDC	12 500,00	9 257,58	10,00	A	V	Livret A + (-0,75)		V	Livret A + (-0,75)	0,000	EUR	0,00	820,76	
LA MAISON FLAMANDE HLM	2015	P		CDC	14 500,00	10 498,45	10,50	A	V	Livret A + (-0,75)		V	Livret A + (-0,75)	0,000	EUR	0,00	990,64	
LA MAISON FLAMANDE HLM	2015	P		CDC	16 000,00	11 584,50	10,50	A	V	Livret A + (-0,75)		V	Livret A + (-0,75)	0,000	EUR	0,00	1 093,12	
LA MAISON FLAMANDE HLM	2015	P		CDC	765 500,00	695 082,93	35,50	A	V	Livret A + 0,6		V	Livret A + 0,6	1,350	EUR	9 383,62	18 166,24	
LA MAISON FLAMANDE HLM	2015	P		CDC	492 500,00	456 495,26	45,50	A	V	Livret A + 0,6		V	Livret A + 0,6	1,350	EUR	6 162,69	9 326,29	
LA MAISON FLAMANDE HLM	2015	P		CDC	575 800,00	522 833,11	35,50	A	V	Livret A + 0,6		V	Livret A + 0,6	1,350	EUR	7 058,25	13 664,42	
LA MAISON FLAMANDE HLM	2015	P		CDC	271 100,00	251 280,95	45,50	A	V	Livret A + 0,6		V	Livret A + 0,6	1,350	EUR	3 392,29	5 133,73	
LA MAISON FLAMANDE HLM	2015	P		CDC	247 300,00	221 755,95	35,50	A	V	Livret A + (-0,2)		V	Livret A + (-0,2)	0,550	EUR	1 219,66	6 483,50	
LA MAISON FLAMANDE HLM	2015	P		CDC	94 800,00	86 848,98	45,50	A	V	Livret A + (-0,2)		V	Livret A + (-0,2)	0,550	EUR	477,67	2 027,30	
LA MAISON FLAMANDE HLM	2015	P		CDC	345 200,00	312 674,36	35,75	A	V	Livret A + 0,6		V	Livret A + 0,6	1,350	EUR	4 221,10	8 171,86	

Désignation du bénéficiaire	Année de mobilisation et profil d'amortissement de l'emprunt (1)		Objet de l'emprunt garanti	Organisme prêteur ou chef de file	Montant initial	Capital restant dû au 01/01/N	Durée résiduelle	Périodicité des remboursements (2)	Taux initial			Taux à la date de vote du budget (6)			Catégorie d'emprunt (7)	Indices ou devises pouvant modifier l'emprunt	Annuité garantie au cours de l'exercice	
	Année	Profil							Taux (3)	Index (4)	Taux actualisé (5)	Taux (3)	Index (4)	Niveau de taux			En intérêts (8)	En capital
LA MAISON FLAMANDE HLM	2015	P		CDC	247 000,00	228 379,46	45,75	A	V	Livret A + 0,6			V	Livret A + 0,6	1,350	EUR	3 083,12	4 665,84
LA MAISON FLAMANDE HLM	2015	P		CDC	849 000,00	770 901,90	35,58	A	V	Livret A + 0,6			V	Livret A + 0,6	1,350	EUR	10 407,18	20 147,79
LA MAISON FLAMANDE HLM	2015	P		CDC	234 800,00	217 634,69	45,58	A	V	Livret A + 0,6			V	Livret A + 0,6	1,350	EUR	2 938,07	4 446,32
LA MAISON FLAMANDE HLM	2015	P		CDC	477 800,00	428 447,23	35,58	A	V	Livret A + (-0,2)			V	Livret A + (-0,2)	0,550	EUR	2 356,46	12 526,55
LA MAISON FLAMANDE HLM	2015	P		CDC	122 400,00	112 134,13	45,58	A	V	Livret A + (-0,2)			V	Livret A + (-0,2)	0,550	EUR	6 16,74	2 617,52
LA MAISON FLAMANDE HLM	2015	P		CDC	231 400,00	206 983,67	35,75	A	V	Livret A + (-0,2)			V	Livret A + (-0,2)	0,550	EUR	1 138,41	6 051,60
LA MAISON FLAMANDE HLM	2015	P		CDC	123 300,00	112 678,48	45,75	A	V	Livret A + (-0,2)			V	Livret A + (-0,2)	0,550	EUR	6 19,73	2 630,23
LA MAISON FLAMANDE HLM	2015	P		CDC	3 500 600,00	3 178 585,67	35,58	A	V	Livret A + 0,6			V	Livret A + 0,6	1,350	EUR	42 910,91	83 073,44
LA MAISON FLAMANDE HLM	2015	P		CDC	893 600,00	828 272,42	45,58	A	V	Livret A + 0,6			V	Livret A + 0,6	1,350	EUR	11 181,68	16 921,78
LA MAISON FLAMANDE HLM	2015	P		CDC	1 483 600,00	1 330 356,42	35,58	A	V	Livret A + (-0,2)			V	Livret A + (-0,2)	0,550	EUR	7 316,96	38 895,77
LA MAISON FLAMANDE HLM	2015	P		CDC	363 300,00	332 829,45	45,58	A	V	Livret A + (-0,2)			V	Livret A + (-0,2)	0,550	EUR	1 830,56	7 769,17
LA MAISON FLAMANDE HLM	2015	P		CDC	114 500,00	102 418,45	35,83	A	V	Livret A + (-0,2)			V	Livret A + (-0,2)	0,550	EUR	563,30	2 994,42
LA MAISON FLAMANDE HLM	2015	P		CDC	55 000,00	50 262,09	45,83	A	V	Livret A + (-0,2)			V	Livret A + (-0,2)	0,550	EUR	276,44	1 173,26
LA MAISON FLAMANDE HLM	2015	P		CDC	363 500,00	329 250,09	35,67	A	V	Livret A + 0,6			V	Livret A + 0,6	1,350	EUR	4 444,88	8 605,06
LA MAISON FLAMANDE HLM	2015	P		CDC	115 900,00	107 162,67	45,67	A	V	Livret A + 0,6			V	Livret A + 0,6	1,350	EUR	1 446,70	2 189,35
LA MAISON FLAMANDE HLM	2015	P		CDC	383 400,00	342 945,28	35,67	A	V	Livret A + (-0,2)			V	Livret A + (-0,2)	0,550	EUR	1 886,20	10 026,73
LA MAISON FLAMANDE HLM	2015	P		CDC	74 300,00	67 899,52	45,67	A	V	Livret A + (-0,2)			V	Livret A + (-0,2)	0,550	EUR	373,45	1 584,96
LA MAISON FLAMANDE HLM	2015	P		CDC	586 890,00	531 591,70	35,67	A	V	Livret A + 0,6			V	Livret A + 0,6	1,350	EUR	7 176,49	13 893,33

Désignation du bénéficiaire	Année de mobilisation et profil d'amortissement de l'emprunt (1)		Objet de l'emprunt garanti	Organisme prêteur ou chef de file	Montant initial	Capital restant dû au 01/01/N	Durée résiduelle	Périodicité des remboursements (2)	Taux initial			Taux à la date de vote du budget (6)			Catégorie d'emprunt (7)	Indices ou devises pouvant modifier l'emprunt	Annuité garantie au cours de l'exercice	
	Année	Profil							Taux (3)	Index (4)	Taux actuariel (5)	Taux (3)	Index (4)	Niveau de taux			En intérêts (8)	En capital
LA MAISON FLAMANDE HLM	2015	P		CDC	262 180,00	242 415,09	45,67	A	V	Livret A + 0,6		1,350	V	Livret A + 0,6	A-1	EUR	3 272,60	4 952,59
LA MAISON FLAMANDE HLM	2015	P		CDC	251 290,00	224 774,96	35,67	A	V	Livret A + (-0,2)		0,550	V	Livret A + (-0,2)	A-1	EUR	1 236,26	6 571,77
LA MAISON FLAMANDE HLM	2015	P		CDC	89 800,00	82 064,30	45,67	A	V	Livret A + (-0,2)		0,550	V	Livret A + (-0,2)	A-1	EUR	451,35	1 915,61
LA MAISON FLAMANDE HLM	2016	P		CDC	14 500,00	11 512,13	11,25	A	V	Livret A + (-0,75)		0,000	V	Livret A + (-0,75)	A-1	EUR	0,00	986,01
LA MAISON FLAMANDE HLM	2016	P		CDC	128 000,00	101 624,35	11,25	A	V	Livret A + (-0,75)		0,000	V	Livret A + (-0,75)	A-1	EUR	0,00	8 704,11
LA MAISON FLAMANDE HLM	2016	P		CDC	43 800,00	41 146,42	46,42	A	V	Livret A + (-0,2)		0,550	V	Livret A + (-0,2)	A-1	EUR	226,31	883,07
LA MAISON FLAMANDE HLM	2016	P		CDC	99 400,00	91 912,91	36,42	A	V	Livret A + (-0,2)		0,550	V	Livret A + (-0,2)	A-1	EUR	505,52	2 492,91
LA MAISON FLAMANDE HLM	2016	P		CDC	255 700,00	236 439,92	36,42	A	V	Livret A + (-0,2)		0,550	V	Livret A + (-0,2)	A-1	EUR	1 300,42	6 412,85
LA MAISON FLAMANDE HLM	2016	P		CDC	46 400,00	43 588,88	46,42	A	V	Livret A + (-0,2)		0,550	V	Livret A + (-0,2)	A-1	EUR	239,74	935,49
LA MAISON FLAMANDE HLM	2016	P		CDC	116 000,00	109 974,59	46,42	A	V	Livret A + 0,6		1,350	V	Livret A + 0,6	A-1	EUR	1 484,66	2 027,36
LA MAISON FLAMANDE HLM	2016	P		CDC	475 900,00	444 345,55	36,42	A	V	Livret A + 0,6		1,350	V	Livret A + 0,6	A-1	EUR	5 998,66	10 634,93
LA MAISON FLAMANDE HLM	2017	P		CDC	162 100,00	153 680,01	46,75	A	V	Livret A + 0,6		1,350	V	Livret A + 0,6	A-1	EUR	2 074,68	2 833,07
LA MAISON FLAMANDE HLM	2017	P		CDC	397 200,00	370 863,73	36,75	A	V	Livret A + 0,6		1,350	V	Livret A + 0,6	A-1	EUR	5 006,66	8 876,22
LA MAISON FLAMANDE HLM	2017	P		CDC	56 000,00	52 607,27	46,75	A	V	Livret A + (-0,2)		0,550	V	Livret A + (-0,2)	A-1	EUR	289,34	1 129,04
LA MAISON FLAMANDE HLM	2017	P		CDC	188 900,00	174 671,50	36,75	A	V	Livret A + (-0,2)		0,550	V	Livret A + (-0,2)	A-1	EUR	960,69	4 737,54
LA MAISON FLAMANDE HLM	2016	P		CDC	534 300,00	506 546,74	46,83	A	V	Livret A + 0,6		1,350	V	Livret A + 0,6	A-1	EUR	6 838,38	9 338,13
LA MAISON FLAMANDE HLM	2016	P		CDC	1 463 900,00	1 366 836,39	36,83	A	V	Livret A + 0,6		1,350	V	Livret A + 0,6	A-1	EUR	18 452,29	32 713,74
LA MAISON FLAMANDE HLM	2016	P		CDC	120 300,00	113 011,70	46,83	A	V	Livret A + (-0,2)		0,550	V	Livret A + (-0,2)	A-1	EUR	621,56	2 425,43

COMMUNAUTÉ URBAINE DUNKERQUE - BUDGET COMMUNAUTAIRE - BP - 2020

Désignation du bénéficiaire	Année de mobilisation et profil d'amortissement de l'emprunt (1)		Objet de l'emprunt garanti	Organisme prêteur ou chef de file	Montant initial	Capital restant dû au 01/01/N	Durée résiduelle	Périodicité des remboursements (2)	Taux initial			Taux à la date de vote du budget (6)			Catégorie d'emprunt (7)	Indices ou devises pouvant modifier l'emprunt	Annuité garantie au cours de l'exercice	
	Année	Profil							Taux (3)	Index (4)	Taux actuariel (5)	Taux (3)	Index (4)	Niveau de taux			En intérêts (8)	En capital
LA MAISON FLAMANDE HLM	2016	P		CDC	456 200,00	421 837,68	36,83	A	V	Livret A + (-0,2)	0,550	V	Livret A + (-0,2)	0,550	A-1	EUR	2 320,11	11 441,31
LA MAISON FLAMANDE HLM	2017	P		CDC	48 000,00	38 109,13	11,83	A	V	Livret A + (-0,75)	0,000	V	Livret A + (-0,75)	0,000	A-1	EUR	0,00	3 264,04
LA MAISON FLAMANDE HLM	2017	P		CDC	48 000,00	38 109,13	11,83	A	V	Livret A + (-0,75)	0,000	V	Livret A + (-0,75)	0,000	A-1	EUR	0,00	3 264,04
LA MAISON FLAMANDE HLM	2017	P		CDC	885 500,00	854 907,23	47,00	A	V	Livret A + 0,6	1,350	V	Livret A + 0,6	1,350	A-1	EUR	11 541,25	15 402,94
LA MAISON FLAMANDE HLM	2017	P		CDC	1 131 900,00	1 082 003,36	37,00	A	V	Livret A + 0,6	1,350	V	Livret A + 0,6	1,350	A-1	EUR	14 607,05	25 153,77
LA MAISON FLAMANDE HLM	2017	P		CDC	360 200,00	345 645,55	47,00	A	V	Livret A + (-0,2)	0,550	V	Livret A + (-0,2)	0,550	A-1	EUR	1 901,05	7 268,02
LA MAISON FLAMANDE HLM	2017	P		CDC	618 200,00	587 147,95	37,00	A	V	Livret A + (-0,2)	0,550	V	Livret A + (-0,2)	0,550	A-1	EUR	3 229,31	15 512,60
LA MAISON FLAMANDE HLM	1986	P	17 LOGEMENTS ZAC DU POLDER	CDC	14 940,00	3 018,25	3,67	A	V	Livret A + 0,52	4,940	V	Livret A + 0,52	1,270	A-1	EUR	38,33	760,07
LA MAISON FLAMANDE HLM	1987	P	28/41 LOGEMENTS ZAC DU CENTRE	CDC	51 421,05	12 554,04	4,58	A	V	Livret A + 0,52	4,940	V	Livret A + 0,52	1,270	A-1	EUR	159,44	2 535,96
LA MAISON FLAMANDE HLM	1989	P	13 LOGEMENTS ZAC DU CENTRE	CDC	12 302,64	4 033,95	6,17	A	V	Livret A + 0,52	4,940	V	Livret A + 0,52	1,270	A-1	EUR	51,23	585,44
LA MAISON FLAMANDE HLM	1986	P	9/27 LOGEMENTS RUE CHANZY	CDC	451 584,48	71 707,26	3,42	A	V	Livret A + (-0,1)	5,750	V	Livret A + (-0,1)	0,650	A-1	EUR	466,10	18 491,98
LA MAISON FLAMANDE HLM	2010	P		Crédit Foncier	3 000 000,00	2 449 469,78	21,00	A	F	Taux fixe à 4,22 %	4,220	F	Taux fixe à 4,22 %	4,220	A-1	EUR	103 367,62	74 786,57
LA MAISON FLAMANDE HLM	1986	P	24 LOGTS ZAC GRANDE VACQUERIE	CDC	649 127,92	131 139,75	3,92	A	V	Livret A + 0,52	4,940	V	Livret A + 0,52	1,270	A-1	EUR	1 665,47	33 024,06
LA MAISON FLAMANDE HLM	1987	P	24 LOGTS ZAC GRANDE VACQUERIE	CDC	463 643,20	110 118,51	4,33	A	V	Livret A + 0,52	4,940	V	Livret A + 0,52	1,270	A-1	EUR	1 398,51	22 244,28
LA MAISON FLAMANDE HLM	1986	P	7 LOGEMENTS RUE R. SALENGRO	CDC	333 802,37	67 436,26	3,92	A	V	Livret A + 0,52	4,940	V	Livret A + 0,52	1,270	A-1	EUR	856,44	16 982,03
LA MAISON FLAMANDE HLM	1986	P	10/20 LOGTS RUE VALENCIENNES	CDC	530 583,56	107 190,88	3,67	A	V	Livret A + 0,52	4,940	V	Livret A + 0,52	1,270	A-1	EUR	1 361,32	26 993,17
LA MAISON FLAMANDE HLM	1989	P	10/20 LOGTS RUE VALENCIENNES	CDC	6 768,74	2 219,43	6,17	A	V	Livret A + 0,52	4,940	V	Livret A + 0,52	1,270	A-1	EUR	28,19	322,10
LA MAISON FLAMANDE HLM	1986	P	4 LOGEMENTS RUE DU BOERNHOL	CDC	107 430,82	21 812,23	3,42	A	V	Livret A + 0,52	4,940	V	Livret A + 0,52	1,270	A-1	EUR	277,02	5 492,83

Désignation du bénéficiaire	Année de mobilisation et d'amortissement de l'emprunt (1)		Objet de l'emprunt garanti	Organisme prêteur ou chef de file	Montant initial	Capital restant dû au 01/01/N	Durée résiduelle	Périodicité des remboursements (2)	Taux initial			Taux à la date de vote du budget (6)			Catégorie d'emprunt (7)	Indices ou devises pouvant modifier l'emprunt	Annuité garantie au cours de l'exercice	
	Année	Profil							Taux (3)	Index (4)	Taux actuariel (5)	Taux (3)	Index (4)	Niveau de taux			En intérêts (8)	En capital
LA MAISON FLAMANDE HLM	1986	P	3 LOGEMENTS RUE CHANZY	CDC	193 335,84	39 253,97	3,42	A	V	Livret A + 0,52	4,940	V	Livret A + 0,52	A-1	EUR	498,53	9 885,07	
LA MAISON FLAMANDE HLM	1986	P	6 LOGEMENTS BD DE REPUBLIQUE	CDC	300 172,11	60 945,50	3,42	A	V	Livret A + 0,52	4,940	V	Livret A + 0,52	A-1	EUR	774,01	15 347,50	
LA MAISON FLAMANDE HLM	1989	P	6 LOGEMENTS BD DE REPUBLIQUE	CDC	5 168,02	1 686,35	6,50	A	V	Livret A + 0,52	4,940	V	Livret A + 0,52	A-1	EUR	21,42	244,74	
LA MAISON FLAMANDE HLM	1986	P	20 LOGEMENTS AGGLOMERATION DKE	CDC	58 692,87	11 857,40	3,67	A	V	Livret A + 0,52	4,940	V	Livret A + 0,52	A-1	EUR	150,59	2 985,97	
LA MAISON FLAMANDE HLM	1986	P	20 LOGEMENTS AGGLOMERATION DKE	CDC	54 683,46	11 047,40	3,67	A	V	Livret A + 0,52	4,940	V	Livret A + 0,52	A-1	EUR	140,30	2 781,99	
LA MAISON FLAMANDE HLM	1986	P	20 LOGEMENTS AGGLOMERATION DKE	CDC	82 627,37	16 692,76	3,83	A	V	Livret A + 0,52	4,940	V	Livret A + 0,52	A-1	EUR	212,00	4 203,63	
LA MAISON FLAMANDE HLM	1986	P	20 LOGEMENTS AGGLOMERATION DKE	CDC	56 756,77	11 486,26	3,83	A	V	Livret A + 0,52	4,940	V	Livret A + 0,52	A-1	EUR	145,62	2 887,47	
LA MAISON FLAMANDE HLM	1986	P	20 LOGEMENTS AGGLOMERATION DKE	CDC	62 001,02	12 525,73	3,83	A	V	Livret A + 0,52	4,940	V	Livret A + 0,52	A-1	EUR	159,08	3 154,28	
LA MAISON FLAMANDE HLM	1986	P	20 LOGEMENTS AGGLOMERATION DKE	CDC	500 490,12	101 111,26	3,83	A	V	Livret A + 0,52	4,940	V	Livret A + 0,52	A-1	EUR	1 284,11	25 462,18	
LA MAISON FLAMANDE HLM	1986	P	20 LOGEMENTS AGGLOMERATION DKE	CDC	138 057,83	27 891,06	3,83	A	V	Livret A + 0,52	4,940	V	Livret A + 0,52	A-1	EUR	354,22	7 023,62	
LA MAISON FLAMANDE HLM	1986	P	20 LOGEMENTS AGGLOMERATION DKE	CDC	90 737,66	18 331,23	3,83	A	V	Livret A + 0,52	4,940	V	Livret A + 0,52	A-1	EUR	232,81	4 616,23	
LA MAISON FLAMANDE HLM	1986	P	20 LOGEMENTS AGGLOMERATION DKE	CDC	44 698,05	9 030,11	3,83	A	V	Livret A + 0,52	4,940	V	Livret A + 0,52	A-1	EUR	114,68	2 274,00	
LA MAISON FLAMANDE HLM	1986	P	20 LOGEMENTS AGGLOMERATION DKE	CDC	48 433,05	9 784,66	3,83	A	V	Livret A + 0,52	4,940	V	Livret A + 0,52	A-1	EUR	124,27	2 484,00	
LA MAISON FLAMANDE HLM	1987	P	20 LOGEMENTS AGGLOMERATION DKE	CDC	39 209,89	9 831,36	4,08	A	V	Livret A + 0,52	4,940	V	Livret A + 0,52	A-1	EUR	124,86	1 985,97	
LA MAISON FLAMANDE HLM	1987	P	7 LOGEMENTS AGGLOMERATION DKE	CDC	74 227,43	18 611,53	4,08	A	V	Livret A + 0,52	4,940	V	Livret A + 0,52	A-1	EUR	236,37	3 759,59	
LA MAISON FLAMANDE HLM	1987	P	7 LOGEMENTS AGGLOMERATION DKE	CDC	46 817,09	11 738,75	4,08	A	V	Livret A + 0,52	4,940	V	Livret A + 0,52	A-1	EUR	149,08	2 371,26	
LA MAISON FLAMANDE HLM	1987	P	7 LOGEMENTS AGGLOMERATION DKE	CDC	47 731,79	11 968,10	4,08	A	V	Livret A + 0,52	4,940	V	Livret A + 0,52	A-1	EUR	151,99	2 417,60	
LA MAISON FLAMANDE HLM	1987	P	7 LOGEMENTS AGGLOMERATION DKE	CDC	46 740,87	11 411,40	4,58	A	V	Livret A + 0,52	4,940	V	Livret A + 0,52	A-1	EUR	144,92	2 305,13	

Désignation du bénéficiaire	Année de mobilisation et profil d'amortissement de l'emprunt (1)		Objet de l'emprunt garanti	Organisme prêteur ou chef de file	Montant initial	Capital restant dû au 01/01/N	Durée résiduelle	Périodicité des remboursements (2)	Taux initial			Taux à la date de vote du budget (6)			Catégorie d'emprunt (7)	Indices ou devises pouvant modifier l'emprunt	Annuité garantie au cours de l'exercice	
	Année	Profil							Taux (3)	Index (4)	Niveau de taux	Taux (3)	Index (4)	Niveau de taux			En intérêts (8)	En capital
LA MAISON FLAMANDE HLM	1987	P	7 LOGEMENTS AGGLOMERATION DKE	CDC	14 985,74	3 703,94	4,50	A	V	Livret A + 0,52			V	Livret A + 0,52	A-1	EUR	47,04	748,21
LA MAISON FLAMANDE HLM	1988	P	7 LOGEMENTS AGGLOMERATION DKE	CDC	45 124,91	13 186,38	5,08	A	V	Livret A + 0,52			V	Livret A + 0,52	A-1	EUR	167,47	2 226,04
LA MAISON FLAMANDE HLM	1987	P	6 LOGEMENTS PLACE VERRIELE	CDC	183 609,60	44 826,81	4,58	A	V	Livret A + 0,52			V	Livret A + 0,52	A-1	EUR	569,30	9 055,15
LA MAISON FLAMANDE HLM	1987	P	8 LOGEMENTS RUE R. TELLY	CDC	326 835,45	81 175,01	4,17	A	V	Livret A + 0,52			V	Livret A + 0,52	A-1	EUR	1 030,92	16 397,61
LA MAISON FLAMANDE HLM	1987	P	13 LOGEMENTS "CASERNE VERHUEL"	CDC	556 759,06	138 280,36	4,17	A	V	Livret A + 0,52			V	Livret A + 0,52	A-1	EUR	1 756,16	27 933,07
LA MAISON FLAMANDE HLM	1987	P	10 + 9 LOGEMENTS PLACE GIRAUD	CDC	231 341,38	55 577,08	4,83	A	V	Livret A + 0,52			V	Livret A + 0,52	A-1	EUR	705,83	11 226,75
LA MAISON FLAMANDE HLM	1987	P	10 + 9 LOGEMENTS PLACE GIRAUD	CDC	287 656,05	70 545,06	4,83	A	V	Livret A + 0,52			V	Livret A + 0,52	A-1	EUR	895,92	14 250,33
LA MAISON FLAMANDE HLM	1987	P	9 LOGEMENTS PLACE GIRAUD	CDC	184 478,56	45 241,70	4,83	A	V	Livret A + 0,52			V	Livret A + 0,52	A-1	EUR	574,57	9 138,96
LA MAISON FLAMANDE HLM	1988	P	9 LOGEMENTS PLACE GIRAUD	CDC	230 609,63	66 085,88	5,17	A	V	Livret A + 0,52			V	Livret A + 0,52	A-1	EUR	839,29	11 156,22
LA MAISON FLAMANDE HLM	1988	P	10 + 9 LOGEMENTS PLACE GIRAUD	CDC	287 656,05	83 264,26	5,17	A	V	Livret A + 0,52			V	Livret A + 0,52	A-1	EUR	1 057,46	14 056,16
LA MAISON FLAMANDE HLM	1988	P	10 + 9 LOGEMENTS PLACE GIRAUD	CDC	185 088,35	53 575,26	5,17	A	V	Livret A + 0,52			V	Livret A + 0,52	A-1	EUR	680,41	9 044,25
LA MAISON FLAMANDE HLM	1990	P	10 + 9 LOGEMENTS PLACE GIRAUD	CDC	15 290,64	5 562,30	7,25	A	V	Livret A + 0,52			V	Livret A + 0,52	A-1	EUR	70,64	708,54
LA MAISON FLAMANDE HLM	1990	P	10 + 9 LOGEMENTS PLACE GIRAUD	CDC	9 146,94	3 327,40	7,25	A	V	Livret A + 0,52			V	Livret A + 0,52	A-1	EUR	42,26	423,85
LA MAISON FLAMANDE HLM	1990	P	9 LOGEMENTS PLACE GIRAUD	CDC	6 235,16	2 268,17	7,25	A	V	Livret A + 0,52			V	Livret A + 0,52	A-1	EUR	28,81	288,92
LA MAISON FLAMANDE HLM	1987	P	10 LOGEMENTS RUE ALBERT 1ER	CDC	365 725,19	89 288,88	4,58	A	V	Livret A + 0,52			V	Livret A + 0,52	A-1	EUR	1 133,97	18 036,64
LA MAISON FLAMANDE HLM	1988	P	8 LOTS R.2/16/1940 & REPUBLIQUE	CDC	319 914,26	91 927,50	5,33	A	V	Livret A + 0,52			V	Livret A + 0,52	A-1	EUR	1 167,48	15 518,64
LA MAISON FLAMANDE HLM	1990	P	8 LOTS R.2/16/1940 & REPUBLIQUE	CDC	27 654,25	10 059,82	7,25	A	V	Livret A + 0,52			V	Livret A + 0,52	A-1	EUR	127,76	1 281,43
LA MAISON FLAMANDE HLM	1987	P	51 LOGEMENTS RUE DU FORT LOUIS	CDC	1 147 559,98	281 428,75	4,92	A	V	Livret A + 0,52			V	Livret A + 0,52	A-1	EUR	3 574,15	56 849,50

COMMUNAUTE URBAINE DUNKERQUE - BUDGET COMMUNAUTAIRE - BP - 2020

Désignation du bénéficiaire	Année de mobilisation et profil d'amortissement de l'emprunt (1)		Objet de l'emprunt garanti	Organisme prêteur ou chef de file	Montant initial	Capital restant dû au 01/01/N	Durée résiduelle	Périodicité des remboursements (2)	Taux initial			Taux à la date de vote du budget (6)			Catégorie d'emprunt (7)	Indices ou devises pouvant modifier l'emprunt	Annuité garantie au cours de l'exercice	
	Année	Profil							Taux (3)	Index (4)	Taux actuariel (5)	Taux (3)	Index (4)	Niveau de taux			En intérêts (8)	En capital
LA MAISON FLAMANDE HLM	1988	P	51 LOGEMENTS RUE DU FORT LOUIS	CDC	1 239 380,02	358 748,12	5,25	A	V	Livret A + 0,52	4,940	V	Livret A + 0,52	A-1	EUR	4 556,10	60 561,67	
LA MAISON FLAMANDE HLM	1990	P	51 LOGEMENTS RUE DU FORT LOUIS	CDC	120 038,36	43 666,50	7,25	A	V	Livret A + 0,52	4,940	V	Livret A + 0,52	A-1	EUR	554,56	5 562,31	
LOGI. F.I.M	2009	P		CDC	8 475 000,00	6 678 640,89	24,75	A	V	Livret A + 0,6	1,850	V	Livret A + 0,6	A-1	EUR	90 161,65	226 378,14	
LOGI. F.I.M	2009	P		CDC	3 760 000,00	2 963 031,24	24,75	A	V	Livret A + 0,6	1,850	V	Livret A + 0,6	A-1	EUR	40 000,92	100 434,43	
LOGI. F.I.M	2010	P		CDC	869 808,00	736 788,67	30,83	A	V	Livret A + 0,6	2,350	V	Livret A + 0,6	A-1	EUR	9 946,65	19 297,70	
LOGI. F.I.M	2010	P		CDC	185 732,00	166 150,04	40,83	A	V	Livret A + 0,6	2,350	V	Livret A + 0,6	A-1	EUR	2 243,03	3 060,47	
LOGI. F.I.M	2010	P		CDC	105 319,00	86 546,34	30,83	A	V	Livret A + (-0,2)	1,550	V	Livret A + (-0,2)	A-1	EUR	476,00	2 568,23	
LOGI. F.I.M	2012	P		CDC	1 188 206,00	1 038 968,36	33,00	A	V	Livret A + 0,6	2,850	V	Livret A + 0,6	A-1	EUR	14 026,07	24 281,74	
LOGI. F.I.M	2012	P		CDC	437 576,00	381 517,48	33,00	A	V	Livret A + (-0,2)	2,050	V	Livret A + (-0,2)	A-1	EUR	2 098,35	10 235,35	
LOGI. F.I.M	2019	P		CDC	1 337 324,00	1 337 324,00	34,17	A	V	Livret A + 0,6	1,350	V	Livret A + 0,6	A-1	EUR	18 053,87	30 143,20	
LOGI. F.I.M	2019	P		CDC	528 000,00	528 000,00	19,17	A	V	Livret A + (-0,45)	0,300	V	Livret A + (-0,45)	A-1	EUR	1 584,00	25 655,49	
LOGIS 62	2015	P		CDC	182 603,88	115 630,61	6,58	A	V	Livret A + 1,2	2,200	V	Livret A + 1,2	A-1	EUR	2 254,80	16 515,21	
LOGIS 62	2018	P		CDC	17 013,74	15 270,18	17,75	A	V	Livret A + 1,2	1,950	V	Livret A + 1,2	A-1	EUR	297,77	865,80	
LOGIS 62	2018	P		CDC	1 008 737,89	910 380,35	21,73	A	V	Livret A + 1,2	1,950	V	Livret A + 1,2	A-1	EUR	17 752,42	47 906,56	
LOGIS 62	2015	P		CDC	727 912,87	711 360,23	47,92	A	V	Livret A + 0,6	1,350	V	Livret A + 0,6	A-1	EUR	9 603,36	8 580,07	
LOGIS 62	2015	P		CDC	1 943 035,53	1 879 292,09	37,92	A	V	Livret A + 0,6	1,350	V	Livret A + 0,6	A-1	EUR	25 370,44	32 954,07	
LOGIS 62	2015	P		CDC	163 686,57	158 793,07	47,92	A	V	Livret A + (-0,2)	0,550	V	Livret A + (-0,2)	A-1	EUR	873,36	2 492,05	
LOGIS 62	2015	P		CDC	423 053,99	406 131,66	37,92	A	V	Livret A + (-0,2)	0,550	V	Livret A + (-0,2)	A-1	EUR	2 233,72	8 611,92	
LOGIS 62	2015	P		CDC	268 844,55	262 731,05	47,83	A	V	Livret A + 0,6	1,350	V	Livret A + 0,6	A-1	EUR	3 546,87	3 168,93	
LOGIS 62	2015	P		CDC	584 155,36	564 991,49	37,83	A	V	Livret A + 0,6	1,350	V	Livret A + 0,6	A-1	EUR	7 627,39	9 907,33	
LOGIS 62	2015	P		CDC	92 363,40	89 602,15	47,83	A	V	Livret A + (-0,2)	0,550	V	Livret A + (-0,2)	A-1	EUR	492,81	1 406,19	
LOGIS 62	2015	P		CDC	154 955,58	148 757,30	37,83	A	V	Livret A + (-0,2)	0,550	V	Livret A + (-0,2)	A-1	EUR	818,17	3 154,35	
LOGIS 62	2019	P		CDC	246 100,00	246 100,00	49,42	A	V	Livret A + (-0,2)	0,550	V	Livret A + (-0,2)	A-1	EUR	1 353,55	4 974,17	
LOGIS 62	2019	P		CDC	19 300,00	19 300,00	39,42	A	V	Livret A + (-0,2)	0,550	V	Livret A + (-0,2)	A-1	EUR	106,15	484,86	
LOGIS 62	2019	P		CDC	25 000,00	25 000,00	39,42	A	V	Livret A + 0,6	1,350	V	Livret A + 0,6	A-1	EUR	337,50	0,00	
LOGIS 62	2019	P		CDC	35 000,00	35 000,00	24,42	A	F	Taux fixe à 1,47 %	1,470	F	Taux fixe à 1,47 %	A-1	EUR	514,50	1 168,62	



Désignation du bénéficiaire	Année de mobilisation et profil d'amortissement de l'emprunt (1)		Objet de l'emprunt garanti	Organisme prêteur ou chef de file	Montant initial	Capital restant dû au 01/01/N	Durée résiduelle	Périodicité des remboursements (2)	Taux initial			Taux à la date de vote du budget (6)			Catégorie d'emprunt (7)	Indices ou devises pouvant modifier l'emprunt	Annuité garantie au cours de l'exercice		
	Année	Profil							Taux (3)	Index (4)	Taux actuariel (5)	Taux (3)	Index (4)	Niveau de taux			En intérêts (8)	En capital	
LOGIS 62	1993	P	ACQ/AMEL 18 LOGTS RUE PROGRES	CDC	7 622,45	3 264,80	8,75	A	V	Livret A + 1.3			V	Livret A + 1.3		2,050	EUR	66,93	360,47
LOGIS METROPOLE SA	2017	P		C.C.C.COOP	1 859 627,74	1 347 080,53	5,70	T	F	Taux fixe à 0.7 %			F	Taux fixe à 0.7 %		0,700	EUR	8 825,65	230 400,56
LOGIS METROPOLE SA	2016	P		CDC	317 090,76	295 646,52	36,42	A	V	Livret A + (-0.2)			V	Livret A + (-0.2)		0,550	EUR	1 626,06	7 226,85
LOGIS METROPOLE SA	2016	P		CDC	86 934,31	82 363,32	46,42	A	V	Livret A + (-0.2)			V	Livret A + (-0.2)		0,550	EUR	453,00	1 540,45
LOGIS METROPOLE SA	2016	P		CDC	1 836 767,48	1 730 546,23	36,42	A	V	Livret A + 0.6			V	Livret A + 0.6		1,350	EUR	23 362,37	36 367,35
LOGIS METROPOLE SA	2016	P		CDC	489 360,98	468 330,59	46,42	A	V	Livret A + 0.6			V	Livret A + 0.6		1,350	EUR	6 322,46	7 200,25
Les CITES JARDINS STE REG	2008	P		CDC	2 681 585,70	2 240 861,25	30,00	A	V	Livret A + 0.6			V	Livret A + 0.6		1,350	EUR	30 251,63	58 691,83
Les CITES JARDINS STE REG	2008	P		CDC	1 194 219,24	1 052 887,42	40,00	A	V	Livret A + 0.6			V	Livret A + 0.6		1,350	EUR	14 213,98	19 394,12
Les CITES JARDINS STE REG	2008	P		CDC	117 987,65	93 879,10	30,00	A	V	Livret A + (-0.7)			V	Livret A + (-0.7)		0,050	EUR	46,94	3 005,71
Les CITES JARDINS STE REG	2008	P		CDC	52 556,36	44 221,95	40,00	A	V	Livret A + (-0.7)			V	Livret A + (-0.7)		0,050	EUR	22,11	1 067,84
Les CITES JARDINS STE REG	2009	P		CDC	1 228 923,30	1 027 901,18	30,25	A	V	Livret A + 0.6			V	Livret A + 0.6		1,350	EUR	13 876,67	26 922,41
Les CITES JARDINS STE REG	2009	P		CDC	1 066 746,24	941 564,93	40,25	A	V	Livret A + 0.6			V	Livret A + 0.6		1,350	EUR	12 711,13	17 343,56
Les CITES JARDINS STE REG	2009	P		CDC	84 646,35	68 752,60	30,25	A	V	Livret A + (-0.2)			V	Livret A + (-0.2)		0,550	EUR	378,14	2 040,20
Les CITES JARDINS STE REG	2009	P		CDC	73 833,95	63 388,43	40,25	A	V	Livret A + (-0.2)			V	Livret A + (-0.2)		0,550	EUR	348,64	1 382,51

Désignation du bénéficiaire	Année de mobilisation et profil d'amortissement de l'emprunt (1)		Objet de l'emprunt garanti	Organisme prêteur ou chef de file	Montant initial	Capital restant dû au 01/01/N	Durée résiduelle	Périodicité des remboursements (2)	Taux initial			Taux à la date de vote du budget (6)			Catégorie d'emprunt (7)	Indices ou devises pouvant modifier l'emprunt	Annuité garantie au cours de l'exercice	
	Année	Profil							Taux (3)	Index (4)	Taux actuariel (5)	Taux (3)	Index (4)	Niveau de taux			En intérêts (8)	En capital
Les CITES JARDINS STE REG	2009	P		CDC	55 130,55	46 251,43	30,50	A	V	Livret A + 0,6		V	Livret A + 0,6	1,350	EUR	624,39	1 211,41	
Les CITES JARDINS STE REG	2009	P		CDC	43 830,45	38 810,08	40,50	A	V	Livret A + 0,6		V	Livret A + 0,6	1,350	EUR	523,94	714,88	
Les CITES JARDINS STE REG	2010	P		CDC	637 182,56	559 874,76	31,50	A	V	Livret A + 0,6		V	Livret A + 0,6	1,350	EUR	7 558,31	14 083,61	
Les CITES JARDINS STE REG	2011	P		CDC	452 788,89	417 257,60	41,50	A	V	Livret A + 0,6		V	Livret A + 0,6	1,350	EUR	5 632,98	7 432,05	
Les CITES JARDINS STE REG	2011	P		CDC	217 482,87	185 826,45	31,50	A	V	Livret A + (-0,2)		V	Livret A + (-0,2)	0,550	EUR	1 022,05	5 324,35	
Les CITES JARDINS STE REG	2010	P		CDC	153 457,54	137 649,31	41,50	A	V	Livret A + (-0,2)		V	Livret A + (-0,2)	0,550	EUR	757,07	2 920,38	
Les CITES JARDINS STE REG	2013	P		CDC	148 225,00	137 076,72	35,00	A	V	Livret A + 0,6		V	Livret A + 0,6	1,350	EUR	1 850,54	2 977,08	
Les CITES JARDINS STE REG	2013	P		CDC	15 000,00	14 171,81	45,00	A	V	Livret A + 0,6		V	Livret A + 0,6	1,350	EUR	191,32	223,72	
Les CITES JARDINS STE REG	2013	P		CDC	1 143 620,00	1 057 606,26	35,00	A	V	Livret A + 0,6		V	Livret A + 0,6	1,350	EUR	14 277,68	22 989,46	
Les CITES JARDINS STE REG	2013	P		CDC	134 180,00	126 771,56	45,00	A	V	Livret A + 0,6		V	Livret A + 0,6	1,350	EUR	1 711,42	2 001,21	
Les CITES JARDINS STE REG	2013	P		CDC	612 552,42	566 481,24	35,00	A	V	Livret A + 0,6		V	Livret A + 0,6	1,350	EUR	7 647,50	12 303,03	
Les CITES JARDINS STE REG	2013	P		CDC	76 978,94	72 728,72	45,00	A	V	Livret A + 0,6		V	Livret A + 0,6	1,350	EUR	981,84	1 148,09	
Les CITES JARDINS STE REG	2013	P		CDC	479 409,99	437 171,76	35,00	A	V	Livret A + (-0,2)		V	Livret A + (-0,2)	0,550	EUR	2 404,44	11 008,17	

Désignation du bénéficiaire	Année de mobilisation et profil d'amortissement de l'emprunt (1)		Objet de l'emprunt garanti	Organisme prêteur ou chef de file	Montant initial	Capital restant dû au 01/01/N	Durée résiduelle	Périodicité des remboursements (2)	Taux initial			Taux à la date de vote du budget (6)			Catégorie d'emprunt (7)	Indices ou devises pouvant modifier l'emprunt	Annuité garantie au cours de l'exercice	
	Année	Profil							Taux (3)	Index (4)	Taux actuariel (5)	Taux (3)	Index (4)	Niveau de taux			En intérêts (8)	En capital
Les CITES JARDINS STE REG	2013	P		CDC	65 671,82	61 210,58	45,00	A	V	Livret A + (-0,2)	0,800	V	Livret A + (-0,2)	0,550	EUR	336,66	1 172,18	
Les CITES JARDINS STE REG	2018	P		CDC	539 879,11	539 879,11	40,83	A	V	Livret A + (-0,2)	0,550	V	Livret A + (-0,2)	0,550	EUR	0,00	0,00	
Les CITES JARDINS STE REG	2018	P		CDC	77 681,17	77 681,17	50,83	A	V	Livret A + (-0,2)	0,550	V	Livret A + (-0,2)	0,550	EUR	0,00	0,00	
Les CITES JARDINS STE REG	2008	P		CREDIT AGRICOLE	541 269,00	477 956,41	38,32	A	V	(Livret A + 1,37)-Floor 0 sur Livret A	4,870	V	(Livret A + 1,37)-Floor 0 sur Livret A	2,120	EUR	10 132,68	8 001,66	
Les CITES JARDINS STE REG	2008	P		CREDIT AGRICOLE	900 941,00	656 159,92	18,33	A	V	(Livret A + 1,37)-Floor 0 sur Livret A	4,870	V	(Livret A + 1,37)-Floor 0 sur Livret A	2,120	EUR	13 910,59	28 405,06	
Les CITES JARDINS STE REG	2014	P		CRCAM Nord de France	2 210 525,00	242 405,07	26,00	A	V	Livret A + 1	2,000	V	Livret A + 1	1,750	EUR	4 242,09	7 679,06	
SA HLM COTTAGE FLANDRES	1992	P	ACQ. 1 LOGT 6 R. DES FAUVETTES	CDC	31 721,59	8 861,20	4,17	A	V	Livret A + 1,3	5,800	V	Livret A + 1,3	2,050	EUR	181,65	1 763,42	
SA HLM COTTAGE FLANDRES	1992	P	ACQ. 1 LOGT 26 AV.18 JUIN 1940	CDC	37 106,09	10 464,22	4,08	A	V	Livret A + 1,3	5,800	V	Livret A + 1,3	2,050	EUR	214,52	2 082,43	
SA HLM COTTAGE FLANDRES	1991	P	ACQ. 1 LOGEMENT 364 BD DIDEROT	CDC	26 480,40	5 471,05	3,33	A	V	Livret A + 1,3	5,800	V	Livret A + 1,3	2,050	EUR	112,16	1 362,18	
SA HLM COTTAGE FLANDRES	1992	P	ACQ. 1 LOGT 11 R. JULES FERRY	CDC	36 343,85	10 249,27	4,08	A	V	Livret A + 1,3	5,800	V	Livret A + 1,3	2,050	EUR	210,11	2 039,65	
SA HLM COTTAGE FLANDRES	1992	P	ACQ. 1 LOGEMENT 30 RUE KLEBER	CDC	26 800,54	7 486,54	4,17	A	V	Livret A + 1,3	5,800	V	Livret A + 1,3	2,050	EUR	153,47	1 489,85	
SA HLM COTTAGE FLANDRES	1992	P	ACQ. 1 LOGT RUE ALSACE LORRAINE	CDC	29 819,03	8 189,11	4,58	A	V	Livret A + 1,3	5,800	V	Livret A + 1,3	2,050	EUR	167,88	1 629,67	
SA HLM COTTAGE FLANDRES	1992	P	ACQ. 1 LOGT 17 RUE CLAEYMAN	CDC	48 844,67	13 414,06	4,58	A	V	Livret A + 1,3	5,800	V	Livret A + 1,3	2,050	EUR	274,99	2 669,46	
SA HLM COTTAGE FLANDRES	1992	P	ACQ. 1 LOGEMENT 6 RUE RENAN	CDC	28 660,42	7 870,93	4,92	A	V	Livret A + 1,3	5,800	V	Livret A + 1,3	2,050	EUR	161,35	1 566,35	
SA HLM COTTAGE FLANDRES	1993	P	ACQ. 1 LOG.38 R. VAN ARTSELAERE	CDC	21 783,90	7 035,44	5,17	A	V	Livret A + 1,3	5,800	V	Livret A + 1,3	2,050	EUR	144,23	1 165,95	

Désignation du bénéficiaire	Année de mobilisation et d'amortissement de l'emprunt (1)		Objet de l'emprunt garanti	Organisme prêteur ou chef de file	Montant initial	Capital restant dû au 01/01/N	Durée résiduelle	Périodicité des remboursements (2)	Taux initial			Taux à la date de vote du budget (6)			Catégorie d'emprunt (7)	Indices ou devises pouvant modifier l'emprunt	Annuité garantie au cours de l'exercice	
	Année	Profil							Taux (3)	Index (4)	Taux actuariel (5)	Taux (3)	Index (4)	Niveau de taux			En intérêts (8)	En capital
SA HLM COTTAGE FLANDRES	2008	P	DUNKERQUE RUE CONTRETORPILLEUR TRIOMPHANT FINANCEMENT DE 20 LOGTS	CDC	381 519,52	340 422,68	38,58	A	V	Livret A + 1,38			V	Livret A + 1,38	A-1	EUR	7 251,00	5 687,10
SA HLM COTTAGE FLANDRES	1993	P	ACQ. 1 LOGT 15 BVD VAUBAN	CDC	24 358,91	7 867,08	5,17	A	V	Livret A + 1,3			V	Livret A + 1,3	A-1	EUR	161,28	1 303,77
SA HLM COTTAGE FLANDRES	1993	P	ACQ. 1 LOG-108 R LEOSTIC (ROSEN)	CDC	19 210,86	6 204,44	5,17	A	V	Livret A + 1,3			V	Livret A + 1,3	A-1	EUR	127,19	1 028,23
SA HLM COTTAGE FLANDRES	1994	P	ACQ. 9 LOGTS RUE H. TERQUEM	CDC	309 998,27	100 972,64	6,17	A	V	Livret A + 1,3			V	Livret A + 1,3	A-1	EUR	2 069,94	14 336,76
SA HLM COTTAGE FLANDRES	1993	P	ACQ/AMEL 1 LOGT 15 RUE G. PERI	CDC	36 049,62	10 268,75	5,75	A	V	Livret A + 1,3			V	Livret A + 1,3	A-1	EUR	210,51	1 701,79
SA HLM COTTAGE FLANDRES	1993	P	ACQ/AMEL 1 LOGT RUE DES FORTS	CDC	35 197,12	10 025,92	5,75	A	V	Livret A + 1,3			V	Livret A + 1,3	A-1	EUR	205,63	1 661,54
SA HLM COTTAGE FLANDRES	1993	P	ACQ/AMEL 1 LOGT RUE MISEROLLE	CDC	31 163,33	8 876,89	5,75	A	V	Livret A + 1,3			V	Livret A + 1,3	A-1	EUR	181,98	1 471,13
SA HLM COTTAGE FLANDRES	2006	P	Globalisé R.Bonn (Dunkerque) et Carnot (Gravelines)	CDC	496 090,74	443 074,66	39,00	A	V	Livret A + 1			V	Livret A + 1	A-1	EUR	7 753,81	7 741,44
SA HLM COTTAGE FLANDRES	2007	P	Globalisé R Bonn (Dunkerque) et Carnot (Gravelines)	CDC	239 505,00	185 762,27	27,00	A	V	Livret A			V	Livret A	A-1	EUR	1 393,22	5 986,88
SA HLM COTTAGE FLANDRES	2006	P	Globalisé Igt Fort Mardyck, Dunkerque, Gravelines	CDC	4 974 219,81	4 185 764,21	29,00	A	V	Livret A + 1			V	Livret A + 1	A-1	EUR	73 250,87	107 280,12
SA HLM COTTAGE FLANDRES	2007	P	Globalisé R Bonn (Dunkerque) et Carnot (Gravelines)	CDC	58 403,00	49 021,85	37,00	A	V	Livret A			V	Livret A	A-1	EUR	266,88	1 119,74
SA HLM COTTAGE FLANDRES	2007	P	Globalisé av Calais (Gd Fort Philippe)	CDC	874 000,00	538 698,10	12,25	A	V	Livret A + 0,45			V	Livret A + 0,45	A-1	EUR	6 464,38	38 537,76
SA HLM COTTAGE FLANDRES	2007	P	Tirage n°1 PLAIB	CDC	510 362,58	401 966,25	29,67	A	V	Livret A + (-0,2)			V	Livret A + (-0,2)	A-1	EUR	2 210,81	12 360,59
SA HLM COTTAGE FLANDRES	2007	P	Tirage n°2 PLAIBD	CDC	217 062,92	182 141,70	39,67	A	V	Livret A + (-0,2)			V	Livret A + (-0,2)	A-1	EUR	1 001,78	4 083,46
SA HLM COTTAGE FLANDRES	2007	P		CDC	1 933 434,00	1 132 707,32	12,67	A	V	Livret A + 0,45			V	Livret A + 0,45	A-1	EUR	13 592,49	81 032,42
SA HLM COTTAGE FLANDRES	2007	P	Tirage n°4 PLUS Foncier	CDC	874 707,58	762 300,02	39,67	A	V	Livret A + 0,8			V	Livret A + 0,8	A-1	EUR	11 815,65	13 899,00

Désignation du bénéficiaire	Année de mobilisation et d'amortissement de l'emprunt (1)		Objet de l'emprunt garanti	Organisme prêteur ou chef de file	Montant initial	Capital restant dû au 01/01/N	Durée résiduelle	Périodicité des remboursements (2)	Taux initial			Taux à la date de vote du budget (6)			Catégorie d'emprunt (7)	Indices ou devises pouvant modifier l'emprunt	Annuité garantie au cours de l'exercice	
	Année	Profil							Taux (3)	Index (4)	Taux actuariel (5)	Taux (3)	Index (4)	Niveau de taux			En intérêts (8)	En capital
SA HLM COTTAGE FLANDRES	2007	P	Tirage n°5 PLUS	CDC	3 067 180,96	2 514 958,68	29,67	A	V	Livret A + 0,8	2,050	V	Livret A + 0,8	1,550	EUR	38 981,86	66 482,73	
SA HLM COTTAGE FLANDRES	2007	P	Rue Louis Neuts (DK), Clémenceau (GS)	CDC	1 327 269,56	934 671,67	20,00	A	V	Livret A + 1,13	2,380	V	Livret A + 1,13	1,880	EUR	17 571,83	48 394,87	
SA HLM COTTAGE FLANDRES	2007	P	Rue Louis Neuts (DK), Clémenceau (GS)	CDC	210 169,36	169 571,67	40,00	A	V	Livret A + 1,13	2,380	V	Livret A + 1,13	1,880	EUR	3 187,95	5 274,20	
SA HLM COTTAGE FLANDRES	2008	P	Rue Calais, sports et Cambrai (DK), Rue Gare (GS)	CDC	5 090 621,33	3 890 481,69	30,00	A	V	Livret A + 0,8	2,050	V	Livret A + 0,8	1,550	EUR	60 302,47	150 745,93	
SA HLM COTTAGE FLANDRES	2007	P	Rue Calais, sports et Cambrai (DK), Rue Gare (GS)	CDC	794 802,94	636 721,71	40,00	A	V	Livret A + 0,8	2,050	V	Livret A + 0,8	1,550	EUR	9 869,19	20 351,29	
SA HLM COTTAGE FLANDRES	2008	P	Globalisé résidence Notus (Dunkerque)	CDC	1 440 000,00	943 289,11	13,33	A	V	Livret A + 0,45	3,950	V	Livret A + 0,45	1,200	EUR	11 319,47	62 278,98	
SA HLM COTTAGE FLANDRES	2008	P	globalisé av sports et grand large (dunkerque), remparts (bourbourg)	CDC	1 799 436,90	1 512 625,05	30,33	A	V	Livret A + 0,8	2,050	V	Livret A + 0,8	1,550	EUR	23 445,69	38 376,79	
SA HLM COTTAGE FLANDRES	2008	P	globalisé av sports et grand large (Dunkerque), r remparts (Bourbourg)	CDC	398 007,97	352 833,84	40,33	A	V	Livret A + 0,8	2,050	V	Livret A + 0,8	1,550	EUR	5 468,92	6 223,29	
SA HLM COTTAGE FLANDRES	2008	P	globalisé av sports et Grand large (dunkerque), R.Remparts (Bourbourg)	CDC	467 285,35	378 929,86	30,33	A	V	Livret A + (-0,2)	1,050	V	Livret A + (-0,2)	0,550	EUR	2 084,11	11 244,59	
SA HLM COTTAGE FLANDRES	2008	P	globalisé av sports et grand large (dunkerque), rue remparts (bourbourg)	CDC	109 333,99	93 706,78	40,33	A	V	Livret A + (-0,2)	1,050	V	Livret A + (-0,2)	0,550	EUR	515,39	2 043,77	
SA HLM COTTAGE FLANDRES	2008	P		CDC	78 996,33	63 973,10	30,58	A	V	Livret A + (-0,2)	1,550	V	Livret A + (-0,2)	0,550	EUR	351,85	1 898,38	
SA HLM COTTAGE FLANDRES	2008	P		CDC	39 498,16	33 806,76	40,58	A	V	Livret A + (-0,2)	1,550	V	Livret A + (-0,2)	0,550	EUR	185,94	737,33	
SA HLM COTTAGE FLANDRES	2008	P		CDC	770 000,00	474 807,04	13,58	A	V	Livret A + 0,45	3,950	V	Livret A + 0,45	1,200	EUR	5 697,68	31 348,29	
SA HLM COTTAGE FLANDRES	2008	P		CDC	383 458,03	339 534,89	40,58	A	V	Livret A + 0,8	2,550	V	Livret A + 0,8	1,550	EUR	5 262,79	5 988,71	
SA HLM COTTAGE FLANDRES	2008	P		CDC	920 786,63	773 079,13	30,58	A	V	Livret A + 0,8	2,550	V	Livret A + 0,8	1,550	EUR	11 982,73	19 613,78	
SA HLM COTTAGE FLANDRES	2008	P		CDC	58 738,58	46 622,31	30,83	A	V	Livret A + (-0,7)	1,050	V	Livret A + (-0,7)	0,050	EUR	23,31	1 492,70	

Désignation du bénéficiaire	Année de mobilisation et profil d'amortissement de l'emprunt (1)		Objet de l'emprunt garanti	Organisme prêteur ou chef de file	Montant initial	Capital restant dû au 01/01/N	Durée résiduelle	Périodicité des remboursements (2)	Taux initial			Taux à la date de vote du budget (6)			Catégorie d'emprunt (7)	Indices ou devises pouvant modifier l'emprunt	Annuité garantie au cours de l'exercice	
	Année	Profil							Taux (3)	Index (4)	Taux actuariel (5)	Taux (3)	Index (4)	Niveau de taux			En intérêts (8)	En capital
SA HLM COTTAGE FLANDRES	2008	P		CDC	22 142,29	18 585,91	40,83	A	V	Livret A + (-0,7)	1,050	V	Livret A + (-0,7)	0,050	A-1	EUR	9,29	448,80
SA HLM COTTAGE FLANDRES	2008	P		CDC	210 446,69	175 491,24	30,83	A	V	Livret A + 0,6	2,350	V	Livret A + 0,6	1,350	A-1	EUR	2 369,13	4 596,41
SA HLM COTTAGE FLANDRES	2008	P		CDC	708 000,00	459 516,48	13,83	A	V	Livret A + 0,25	4,250	V	Livret A + 0,25	1,000	A-1	EUR	4 595,16	30 742,19
SA HLM COTTAGE FLANDRES	2009	P	25 rue clémenceau	CDC	200 000,00	168 781,54	29,33	A	V	Livret A + 0,6	3,100	V	Livret A + 0,6	1,350	A-1	EUR	2 278,55	4 600,85
SA HLM COTTAGE FLANDRES	2009	P	25 rue clémenceau	CDC	130 000,00	115 515,32	39,33	A	V	Livret A + 0,6	3,100	V	Livret A + 0,6	1,350	A-1	EUR	1 559,46	2 196,97
SA HLM COTTAGE FLANDRES	2009	P		CDC	2 250 000,00	1 581 377,14	14,42	A	V	Livret A + 0,6	2,350	V	Livret A + 0,6	1,350	A-1	EUR	21 348,59	95 818,48
SA HLM COTTAGE FLANDRES	2009	P		CDC	41 120,92	34 405,46	31,50	A	V	Livret A + (-0,2)	1,800	V	Livret A + (-0,2)	0,550	A-1	EUR	189,23	986,28
SA HLM COTTAGE FLANDRES	2009	P		CDC	33 924,76	29 780,04	41,50	A	V	Livret A + (-0,2)	1,800	V	Livret A + (-0,2)	0,550	A-1	EUR	163,79	632,24
SA HLM COTTAGE FLANDRES	2009	P		CDC	720 872,58	619 125,86	31,50	A	V	Livret A + 0,6	2,600	V	Livret A + 0,6	1,350	A-1	EUR	8 358,20	15 596,86
SA HLM COTTAGE FLANDRES	2009	P		CDC	498 342,35	448 415,34	41,50	A	V	Livret A + 0,6	2,600	V	Livret A + 0,6	1,350	A-1	EUR	6 053,61	8 004,28
SA HLM COTTAGE FLANDRES	2009	P		CDC	3 220 000,00	2 263 126,38	14,50	A	V	Livret A + 0,6	2,350	V	Livret A + 0,6	1,350	A-1	EUR	30 552,21	137 126,89
SA HLM COTTAGE FLANDRES	2009	P		CDC	3 108 582,31	2 069 825,12	31,50	A	V	Livret A + 0,6	2,600	V	Livret A + 0,6	1,350	A-1	EUR	36 042,64	67 257,54
SA HLM COTTAGE FLANDRES	2009	P		CDC	436 036,04	392 351,24	41,50	A	V	Livret A + 0,6	2,600	V	Livret A + 0,6	1,350	A-1	EUR	5 296,74	7 003,54
SA HLM COTTAGE FLANDRES	2009	P		CDC	324 526,87	271 528,39	31,50	A	V	Livret A + (-0,2)	1,800	V	Livret A + (-0,2)	0,550	A-1	EUR	1 493,41	7 783,70
SA HLM COTTAGE FLANDRES	2009	P		CDC	37 998,40	33 355,96	41,50	A	V	Livret A + (-0,2)	1,800	V	Livret A + (-0,2)	0,550	A-1	EUR	183,46	708,16
SA HLM COTTAGE FLANDRES	2009	P		CDC	139 321,68	120 233,38	31,92	A	V	Livret A + 0,6	2,850	V	Livret A + 0,6	1,350	A-1	EUR	1 623,15	3 028,89
SA HLM COTTAGE FLANDRES	2009	P		CDC	61 568,66	53 150,50	31,92	A	V	Livret A + 0,6	2,850	V	Livret A + 0,6	1,350	A-1	EUR	717,53	1 338,95
SA HLM COTTAGE FLANDRES	2009	P		CDC	175 129,67	158 436,76	41,92	A	V	Livret A + 0,6	2,850	V	Livret A + 0,6	1,350	A-1	EUR	2 138,90	2 828,12

Désignation du bénéficiaire	Année de mobilisation et d'amortissement de l'emprunt (1)		Objet de l'emprunt garanti	Organisme prêteur ou chef de file	Montant initial	Capital restant dû au 01/01/N	Durée résiduelle	Périodicité des remboursements (2)	Taux initial			Taux à la date de vote du budget (6)			Catégorie d'emprunt (7)	Indices ou devises pouvant modifier l'emprunt	Annuité garantie au cours de l'exercice	
	Année	Profil							Taux (3)	Index (4)	Taux actuariel (5)	Taux (3)	Index (4)	Niveau de taux			En intérêts (8)	En capital
SA HLM COTTAGE FLANDRES	2010	P		CDC	1 300 106,24	1 144 278,36	32,25	A	V	Livret A + 0,6		V	Livret A + 0,6	A-1	EUR	15 447,76	27 752,56	
SA HLM COTTAGE FLANDRES	2010	P		CDC	876 889,10	803 353,67	42,25	A	V	Livret A + 0,6		V	Livret A + 0,6	A-1	EUR	10 845,27	13 904,10	
SA HLM COTTAGE FLANDRES	2010	P		CDC	344 319,77	296 000,78	32,25	A	V	Livret A + (-0,2)		V	Livret A + (-0,2)	A-1	EUR	1 628,00	8 204,91	
SA HLM COTTAGE FLANDRES	2010	P		CDC	201 628,69	180 615,51	42,25	A	V	Livret A + (-0,2)		V	Livret A + (-0,2)	A-1	EUR	993,39	3 734,71	
SA HLM COTTAGE FLANDRES	2010	P		CDC	3 478 800,00	2 569 992,80	15,58	A	V	Livret A + 0,6		V	Livret A + 0,6	A-1	EUR	34 694,90	144 978,75	
SA HLM COTTAGE FLANDRES	2010	P		CDC	1 271 676,76	1 108 136,23	32,83	A	V	Livret A + 0,6		V	Livret A + 0,6	A-1	EUR	14 959,84	26 876,00	
SA HLM COTTAGE FLANDRES	2010	P		CDC	216 442,90	196 315,87	42,83	A	V	Livret A + 0,6		V	Livret A + 0,6	A-1	EUR	2 650,26	3 397,76	
SA HLM COTTAGE FLANDRES	2010	P		CDC	398 717,66	339 335,19	32,83	A	V	Livret A + (-0,2)		V	Livret A + (-0,2)	A-1	EUR	1 866,34	9 406,10	
SA HLM COTTAGE FLANDRES	2010	P		CDC	70 606,95	62 613,27	42,83	A	V	Livret A + (-0,2)		V	Livret A + (-0,2)	A-1	EUR	344,37	1 294,70	
SA HLM COTTAGE FLANDRES	2010	P		CDC	518 200,00	381 743,74	15,83	A	V	Livret A + 0,6		V	Livret A + 0,6	A-1	EUR	5 153,54	21 534,98	
SA HLM COTTAGE FLANDRES	2007	P	globalisé DK et ST POL	CDC	1 063 706,13	817 463,80	22,58	A	V	Livret A + 1,15		V	Livret A + 1,15	A-1	EUR	15 631,81	28 671,16	
SA HLM COTTAGE FLANDRES	2007	P	globalisé 26 LOGTS DUNKERQUE	CDC	1 191 521,79	819 592,34	17,67	A	V	Livret A + 1,5		V	Livret A + 1,5	A-1	EUR	18 440,83	42 947,60	
SA HLM COTTAGE FLANDRES	2007	P	globalisé DK 6 + 13 + 1 lgts	CDC	561 720,47	497 948,97	37,67	A	V	Livret A + 1,15		V	Livret A + 1,15	A-1	EUR	9 461,03	9 056,65	
SA HLM COTTAGE FLANDRES	2008	P	globalisé 2 logts DK 5 logts ST POL	CDC	141 916,20	127 388,75	38,00	A	V	Livret A + 1		V	Livret A + 1	A-1	EUR	2 229,30	2 304,97	
SA HLM COTTAGE FLANDRES	2007	P	globalisé 1 logt ST POL SUR MER	CDC	295 037,12	202 432,61	17,00	A	V	Livret A + 1		V	Livret A + 1	A-1	EUR	3 542,57	10 997,42	
SA HLM COTTAGE FLANDRES	2008	P	globalisé DUNKERQUE	CDC	884 578,73	741 830,27	28,00	A	V	Livret A + 1		V	Livret A + 1	A-1	EUR	8 388,60	19 854,52	
SA HLM COTTAGE FLANDRES	2005	P	globalisé RES LES CYPRES	CDC	2 253 000,00	872 427,42	5,83	A	V	Livret A + 0,7		V	Livret A + 0,7	A-1	EUR	12 650,20	140 222,16	
SA HLM COTTAGE FLANDRES	2008	P	FORT MARDYCK ET DK PTE SYNTHÉ	CDC	591 797,64	486 904,32	28,58	A	V	Livret A + 1		V	Livret A + 1	A-1	EUR	8 620,83	13 031,62	

Désignation du bénéficiaire	Année de mobilisation et profil d'amortissement de l'emprunt (1)		Objet de l'emprunt garanti	Organisme prêteur ou chef de file	Montant initial	Capital restant dû au 01/01/N	Durée résiduelle	Périodicité des remboursements (2)	Taux initial			Taux à la date de vote du budget (6)			Catégorie d'emprunt (7)	Indices ou devises pouvant modifier l'emprunt	Annuité garantie au cours de l'exercice	
	Année	Profil							Taux (3)	Index (4)	Taux actuariel (5)	Taux (3)	Index (4)	Niveau de taux			En intérêts (8)	En capital
SA HLM COTTAGE FLANDRES	2008	P	FORT MARDYCK ET DK PTE SYNTHÉ	CDC	718 669,23	632 968,15	38,58	A	V	Livret A + 1			V	Livret A + 1	1,750	EUR	11 076,94	11 452,92
SA HLM COTTAGE FLANDRES	2006	P	FORT MARDYCK ET DK PTE SYNTHÉ	CDC	359 780,00	284 426,84	26,58	A	V	Livret A + 0.5			V	Livret A + 0.5	1,250	EUR	3 555,34	8 921,55
SA HLM COTTAGE FLANDRES	2006	P	globalisé FT MARD PTE SYNTHÉ	CDC	97 769,00	83 574,95	36,58	A	V	Livret A + 0.5			V	Livret A + 0.5	1,250	EUR	1 044,69	1 790,40
SA HLM COTTAGE FLANDRES	2006	P	35 logis rue Pasteur LEFFRINGKOUCKE	CDC	266 000,00	46 273,94	1,58	A	V	Livret A + 0.65			V	Livret A + 0.65	1,400	EUR	647,84	22 976,12
SA HLM COTTAGE FLANDRES	2008	P	DUNKERQUE RUE CONTRETORPILLEUR TRIOMPHANT FINANCEMENT DE 20 LOGTS	CDC	1 093 325,95	912 694,39	28,58	A	V	Livret A + 1.38			V	Livret A + 1.38	2,130	EUR	19 440,39	23 070,10
SA HLM COTTAGE FLANDRES	2012	P		CDC	753 723,90	670 546,47	34,08	A	V	Livret A + (-0.2)			V	Livret A + (-0.2)	0,550	EUR	3 688,01	17 426,06
SA HLM COTTAGE FLANDRES	2012	P		CDC	214 020,37	195 799,54	44,08	A	V	Livret A + (-0.2)			V	Livret A + (-0.2)	0,550	EUR	1 076,90	3 846,73
SA HLM COTTAGE FLANDRES	2012	P		CDC	3 661 478,95	3 313 543,58	34,17	A	V	Livret A + 0.6			V	Livret A + 0.6	1,350	EUR	44 732,84	74 687,05
SA HLM COTTAGE FLANDRES	2012	P		CDC	342 967,04	318 951,05	44,25	A	V	Livret A + 0.6			V	Livret A + 0.6	1,350	EUR	4 305,84	5 197,84
SA HLM COTTAGE FLANDRES	2012	P		CDC	1 571 550,52	1 398 121,57	34,08	A	V	Livret A + (-0.2)			V	Livret A + (-0.2)	0,550	EUR	7 689,67	36 334,19
SA HLM COTTAGE FLANDRES	2012	P		CDC	166 460,29	152 288,53	44,08	A	V	Livret A + (-0.2)			V	Livret A + (-0.2)	0,550	EUR	837,59	2 991,90
SA HLM COTTAGE FLANDRES	2012	P		CDC	783 039,21	708 630,19	34,25	A	V	Livret A + 0.6			V	Livret A + 0.6	1,350	EUR	9 566,51	15 972,48
SA HLM COTTAGE FLANDRES	2012	P		CDC	104 336,36	97 030,28	44,25	A	V	Livret A + 0.6			V	Livret A + 0.6	1,350	EUR	1 309,91	1 581,27
SA HLM COTTAGE FLANDRES	2012	P		CDC	230 563,00	205 119,14	34,08	A	V	Livret A + (-0.2)			V	Livret A + (-0.2)	0,550	EUR	1 128,16	5 330,60
SA HLM COTTAGE FLANDRES	2012	P		CDC	39 288,76	35 943,87	44,08	A	V	Livret A + (-0.2)			V	Livret A + (-0.2)	0,550	EUR	197,69	706,17
SA HLM COTTAGE FLANDRES	2012	P		CDC	1 598 488,00	1 295 890,33	17,17	A	V	Livret A + 0.6			V	Livret A + 0.6	1,350	EUR	17 494,52	64 083,07
SA HLM COTTAGE FLANDRES	2012	P		CDC	704 528,68	637 580,20	34,25	A	V	Livret A + 0.6			V	Livret A + 0.6	1,350	EUR	8 607,33	14 371,02



Désignation du bénéficiaire	Année de mobilisation et profil d'amortissement de l'emprunt (1)		Objet de l'emprunt garanti	Organisme prêteur ou chef de file	Montant initial	Capital restant dû au 01/01/N	Durée résiduelle	Périodicité des remboursements (2)	Taux initial			Taux à la date de vote du budget (6)			Catégorie d'emprunt (7)	Indices ou devises pouvant modifier l'emprunt	Annuité garantie au cours de l'exercice	
	Année	Profil							Taux (3)	Index (4)	Taux actualisé (5)	Taux (3)	Index (4)	Niveau de taux			En intérêts (8)	En capital
SA HLM COTTAGE FLANDRES	2012	P		CDC	73 345,36	68 209,42	44,25	A	V	Livret A + 0,6		1,850	V	Livret A + 0,6	1,350	EUR	920,83	1 111,58
SA HLM COTTAGE FLANDRES	2012	P		CDC	288 462,23	256 628,90	34,08	A	V	Livret A + (-0,2)		1,050	V	Livret A + (-0,2)	0,550	EUR	1 411,46	6 669,23
SA HLM COTTAGE FLANDRES	2012	P		CDC	36 187,02	33 106,19	44,08	A	V	Livret A + (-0,2)		1,050	V	Livret A + (-0,2)	0,550	EUR	182,08	650,42
SA HLM COTTAGE FLANDRES	2012	P		CDC	114 010,04	103 176,15	34,33	A	V	Livret A + 0,6		1,850	V	Livret A + 0,6	1,350	EUR	1 392,88	2 325,58
SA HLM COTTAGE FLANDRES	2012	P		CDC	184 089,61	171 198,89	44,33	A	V	Livret A + 0,6		1,850	V	Livret A + 0,6	1,350	EUR	2 311,19	2 789,97
SA HLM COTTAGE FLANDRES	2012	P		CDC	307 400,22	278 189,24	34,42	A	V	Livret A + 0,6		1,850	V	Livret A + 0,6	1,350	EUR	3 755,55	6 270,37
SA HLM COTTAGE FLANDRES	2012	P		CDC	123 378,32	114 738,85	44,42	A	V	Livret A + 0,6		1,850	V	Livret A + 0,6	1,350	EUR	1 548,97	1 869,87
SA HLM COTTAGE FLANDRES	2012	P		CDC	141 055,11	125 488,92	34,42	A	V	Livret A + (-0,2)		1,050	V	Livret A + (-0,2)	0,550	EUR	690,19	3 261,19
SA HLM COTTAGE FLANDRES	2012	P		CDC	54 568,76	49 922,99	44,42	A	V	Livret A + (-0,2)		1,050	V	Livret A + (-0,2)	0,550	EUR	274,58	980,80
SA HLM COTTAGE FLANDRES	2012	P		CDC	130 697,37	118 277,74	34,42	A	V	Livret A + 0,6		1,850	V	Livret A + 0,6	1,350	EUR	1 596,75	2 665,97
SA HLM COTTAGE FLANDRES	2012	P		CDC	97 238,84	90 429,76	44,42	A	V	Livret A + 0,6		1,850	V	Livret A + 0,6	1,350	EUR	1 220,80	1 473,71
SA HLM COTTAGE FLANDRES	2012	P		CDC	39 845,49	35 448,34	34,42	A	V	Livret A + (-0,2)		1,050	V	Livret A + (-0,2)	0,550	EUR	194,97	921,22
SA HLM COTTAGE FLANDRES	2012	P		CDC	29 858,38	27 316,37	44,42	A	V	Livret A + (-0,2)		1,050	V	Livret A + (-0,2)	0,550	EUR	150,24	536,66
SA HLM COTTAGE FLANDRES	2012	P		CDC	210 161,37	190 190,60	34,42	A	V	Livret A + 0,6		1,850	V	Livret A + 0,6	1,350	EUR	2 567,57	4 286,89
SA HLM COTTAGE FLANDRES	2012	P		CDC	110 831,37	103 070,48	44,42	A	V	Livret A + 0,6		1,850	V	Livret A + 0,6	1,350	EUR	1 391,45	1 679,71
SA HLM COTTAGE FLANDRES	2012	P		CDC	85 000,00	64 872,45	17,42	A	V	Livret A + 0,6		2,850	V	Livret A + 0,6	1,350	EUR	875,78	3 208,01
SA HLM COTTAGE FLANDRES	2012	P		CDC	166 247,06	150 449,30	34,42	A	V	Livret A + 0,6		1,850	V	Livret A + 0,6	1,350	EUR	2 031,07	3 391,11
SA HLM COTTAGE FLANDRES	2012	P		CDC	104 557,90	97 236,30	44,42	A	V	Livret A + 0,6		1,850	V	Livret A + 0,6	1,350	EUR	1 312,69	1 584,63

Désignation du bénéficiaire	Année de mobilisation et profil d'amortissement de l'emprunt (1)		Objet de l'emprunt garanti	Organisme prêteur ou chef de file	Montant initial	Capital restant dû au 01/01/N	Durée résiduelle	Périodicité des remboursements (2)	Taux initial			Taux à la date de vote du budget (6)			Catégorie d'emprunt (7)	Indices ou devises pouvant modifier l'emprunt	Annuité garantie au cours de l'exercice	
	Année	Profil							Taux (3)	Index (4)	Taux actuariel (5)	Taux (3)	Index (4)	Niveau de taux			En intérêts (8)	En capital
SA HLM COTTAGE FLANDRES	2012	P		CDC	51 479,97	45 798,88	34,42	A	V	Livret A + (-0,2)	1,050	V	Livret A + (-0,2)	0,550	EUR	251,89	1 190,22	
SA HLM COTTAGE FLANDRES	2012	P		CDC	36 035,98	32 988,03	44,42	A	V	Livret A + (-0,2)	1,050	V	Livret A + (-0,2)	0,550	EUR	181,32	647,70	
SA HLM COTTAGE FLANDRES	2012	P		CDC	90 965,37	82 321,32	34,42	A	V	Livret A + 0,6	1,850	V	Livret A + 0,6	1,350	EUR	1 111,34	1 855,51	
SA HLM COTTAGE FLANDRES	2012	P		CDC	35 549,69	33 060,34	44,42	A	V	Livret A + 0,6	1,850	V	Livret A + 0,6	1,350	EUR	446,31	538,78	
SA HLM COTTAGE FLANDRES	2012	P		CDC	96 050,29	85 450,64	34,42	A	V	Livret A + (-0,2)	1,050	V	Livret A + (-0,2)	0,550	EUR	469,98	2 220,68	
SA HLM COTTAGE FLANDRES	2012	P		CDC	37 065,58	33 909,97	44,42	A	V	Livret A + (-0,2)	1,050	V	Livret A + (-0,2)	0,550	EUR	186,50	666,21	
SA HLM COTTAGE FLANDRES	2012	P		CDC	102 466,74	92 729,75	34,42	A	V	Livret A + 0,6	1,850	V	Livret A + 0,6	1,350	EUR	1 251,85	2 090,12	
SA HLM COTTAGE FLANDRES	2012	P		CDC	39 732,00	36 949,80	44,42	A	V	Livret A + 0,6	1,850	V	Livret A + 0,6	1,350	EUR	498,82	602,16	
SA HLM COTTAGE FLANDRES	2013	P	rues Lehas et Delory résidence Santinas GRANDE-SYNTHE	CDC	2 307 000,00	1 891 749,28	18,17	A	V	Livret A + 0,6	2,350	V	Livret A + 0,6	1,350	EUR	25 538,82	88 008,66	
SA HLM COTTAGE FLANDRES	2013	P		CDC	413 587,14	381 860,81	35,33	A	V	Livret A + 0,6	1,600	V	Livret A + 0,6	1,350	EUR	5 155,12	8 307,71	
SA HLM COTTAGE FLANDRES	2013	P		CDC	241 402,47	227 690,05	45,33	A	V	Livret A + 0,6	1,600	V	Livret A + 0,6	1,350	EUR	3 073,82	3 603,22	
SA HLM COTTAGE FLANDRES	2013	P		CDC	1 200 000,00	984 004,84	18,42	A	V	Livret A + 0,6	2,350	V	Livret A + 0,6	1,350	EUR	13 284,07	45 778,23	
SA HLM COTTAGE FLANDRES	2013	P		CDC	824 000,00	675 683,33	18,42	A	V	Livret A + 0,6	2,350	V	Livret A + 0,6	1,350	EUR	9 121,72	31 434,39	
SA HLM COTTAGE FLANDRES	2013	P		CDC	151 710,83	140 073,06	35,42	A	V	Livret A + 0,6	1,600	V	Livret A + 0,6	1,350	EUR	1 890,99	3 047,41	
SA HLM COTTAGE FLANDRES	2013	P		CDC	49 299,29	46 498,93	45,42	A	V	Livret A + 0,6	1,600	V	Livret A + 0,6	1,350	EUR	627,74	735,85	
SA HLM COTTAGE FLANDRES	2013	P		CDC	1 485 133,06	1 351 394,51	35,67	A	V	Livret A + 0,6	1,350	V	Livret A + 0,6	1,350	EUR	18 243,83	29 400,74	
SA HLM COTTAGE FLANDRES	2013	P		CDC	626 680,99	590 528,53	45,67	A	V	Livret A + 0,6	1,350	V	Livret A + 0,6	1,350	EUR	7 972,14	9 345,19	
SA HLM COTTAGE FLANDRES	2013	P		CDC	448 427,85	407 881,36	35,67	A	V	Livret A + (-0,2)	0,550	V	Livret A + (-0,2)	0,550	EUR	2 243,35	10 276,38	

COMMUNAUTE URBAINE DUNKERQUE - BUDGET COMMUNAUTAIRE - BP - 2020

Désignation du bénéficiaire	Année de mobilisation et d'amortissement de l'emprunt (1)		Objet de l'emprunt garanti	Organisme prêteur ou chef de file	Montant initial	Capital restant dû au 01/01/N	Durée résiduelle	Périodicité des remboursements (2)	Taux initial			Taux à la date de vote du budget (6)			Catégorie d'emprunt (7)	Indices ou devises pouvant modifier l'emprunt	Annuité garantie au cours de l'exercice	
	Année	Profil							Taux (3)	Index (4)	Taux actuariel (5)	Taux (3)	Index (4)	Niveau de taux			En intérêts (8)	En capital
SA HLM COTTAGE FLANDRES	2013	P		CDC	216 674,74	201 442,65	45,67	A	V	Livret A + (-0,2)	0,550	V	Livret A + (-0,2)	0,550	A-1	EUR	1 107,93	3 860,53
SA HLM COTTAGE FLANDRES	2018	P		CDC	100 807,69	91 431,29	12,83	A	V	Livret A + 1,3	2,050	V	Livret A + 1,3	2,050	A-1	EUR	1 874,34	6 451,15
SA HLM COTTAGE FLANDRES	2018	P		CDC	112 485,05	105 454,06	14,00	A	V	Livret A + 1,3	2,050	V	Livret A + 1,3	2,050	A-1	EUR	2 161,81	7 019,80
SA HLM COTTAGE FLANDRES	2018	P		CDC	172 057,55	151 796,45	14,58	A	V	Livret A + 1,3	2,050	V	Livret A + 1,3	2,050	A-1	EUR	3 111,83	10 104,69
SA HLM COTTAGE FLANDRES	2018	P		CDC	168 851,97	158 900,61	15,33	A	V	Livret A + 1,3	2,050	V	Livret A + 1,3	2,050	A-1	EUR	3 257,46	9 932,24
SA HLM COTTAGE FLANDRES	2018	P		CDC	161 243,37	151 740,42	15,33	A	V	Livret A + 1,3	2,050	V	Livret A + 1,3	2,050	A-1	EUR	3 110,68	9 484,69
SA HLM COTTAGE FLANDRES	2018	P		CDC	288 394,38	256 260,81	15,58	A	V	Livret A + 1,3	2,050	V	Livret A + 1,3	2,050	A-1	EUR	5 253,35	16 017,84
SA HLM COTTAGE FLANDRES	2018	P		CDC	162 357,85	144 267,57	15,67	A	V	Livret A + 1,3	2,050	V	Livret A + 1,3	2,050	A-1	EUR	2 957,49	9 017,59
SA HLM COTTAGE FLANDRES	2018	P		CDC	206 375,82	183 380,96	15,67	A	V	Livret A + 1,3	2,050	V	Livret A + 1,3	2,050	A-1	EUR	3 759,31	11 462,41
SA HLM COTTAGE FLANDRES	2018	P		CDC	390 812,15	347 266,97	15,92	A	V	Livret A + 1,3	2,050	V	Livret A + 1,3	2,050	A-1	EUR	7 118,97	21 706,28
SA HLM COTTAGE FLANDRES	2018	P		CDC	184 078,21	173 811,45	16,42	A	V	Livret A + 1,3	2,050	V	Livret A + 1,3	2,050	A-1	EUR	3 563,13	10 243,66
SA HLM COTTAGE FLANDRES	2016	P		CREDIT COOPERATIF	2 070 000,00	1 401 828,52	1,50	M	F	Euribor 3M + 1	0,750	V	Taux fixe à 2,39 %	2,420	A-1	EUR	33 105,49	36 492,64
SA HLM COTTAGE FLANDRES	2014	P	Acquisition de 2 immeubles rue de Soubise à Dunkerque et place du Général Leclerc à Coudekerque-Bran	CE NORD FR EUROPE	3 000 000,00	2 496 554,75	19,23	T	F	Taux fixe à 3,96 %	4,020	F	Taux fixe à 2,17 %	2,190	A-1	EUR	53 319,09	105 686,49
SA HLM COTTAGE FLANDRES	2016	P		CE	1 034 000,00	962 008,88	35,98	A	V	(Euribor 12M + 1,9)-Floor 0 sur Euribor 12M	1,930	V	(Euribor 12M + 1,9)-Floor 0 sur Euribor 12M	1,930	A-1	EUR	18 582,80	18 860,72
SA HLM COTTAGE FLANDRES	1986			CDC	25 398,01	1 177,84	0,42	A	V	Livret A + (-0,1703569431501)	5,750	V	Livret A + (-0,1703569431501)	0,580	A-1	EUR	301,29	1 177,84
SA HLM COTTAGE FLANDRES	1988			CDC	314 044,98	51 105,24	2,00	A	V	Livret A + 0,4743402646503	4,940	V	Livret A + 0,4743402646503	1,220	A-1	EUR	4 946,22	16 579,10
SA HLM COTTAGE FLANDRES	1981	P	87 LOGTS HAMEAU PT-FORT-PHILIP	CDC	29 483,64	2 651,17	1,07	A	F	Taux fixe à 3,35 %	3,350	F	Taux fixe à 3,35 %	3,350	A-1	EUR	88,81	1 303,72

Désignation du bénéficiaire	Année de mobilisation et profil d'amortissement de l'emprunt (1)		Objet de l'emprunt garanti	Organisme prêteur ou chef de file	Montant initial	Capital restant dû au 01/01/N	Durée résiduelle	Périodicité des remboursements (2)	Taux initial			Taux à la date de vote du budget (6)			Catégorie d'emprunt (7)	Indices ou devises pouvant modifier l'emprunt	Annuité garantie au cours de l'exercice	
	Année	Profil							Taux (3)	Index (4)	Taux actuariel (5)	Taux (3)	Index (4)	Niveau de taux			En intérêts (8)	En capital
SA HLM COTTAGE FLANDRES	1981	P	106 LOGEMENTS ZAC DU MERIDIEN	CDC	88 237,49	7 934,19	1,07	A	F	Taux fixe à 3,35 %	3,350	F	Taux fixe à 3,35 %	3,350	A-1	EUR	265,80	3 901,71
SA HLM COTTAGE FLANDRES	1981	P	100 LOGEMENTS RUE DU BOERNHOL	CDC	25 962,07	2 334,57	1,32	A	F	Taux fixe à 3,35 %	3,350	F	Taux fixe à 3,35 %	3,350	A-1	EUR	78,21	1 147,99
SA HLM COTTAGE FLANDRES	2015	P		Crédit Foncier	1 191 000,00	1 115 476,19	35,08	A	V	Livret A + 1,11	2,110	V	Livret A + 1,11	1,860	A-1	EUR	20 747,86	20 007,92
SA HLM COTTAGE FLANDRES	2015	P		Crédit Foncier	160 000,00	152 920,05	45,08	A	V	Livret A + 1,11	2,110	V	Livret A + 1,11	1,860	A-1	EUR	2 844,31	1 875,63
SA HLM COTTAGE FLANDRES	2014	P		CDC	1 205 332,00	1 101 578,81	34,17	A	V	Livret A + 1,11	2,360	V	Livret A + 1,11	1,860	A-1	EUR	20 489,37	22 614,57
SA HLM COTTAGE FLANDRES	2014	P		CDC	1 097 675,00	1 030 198,17	44,17	A	V	Livret A + 1,11	2,360	V	Livret A + 1,11	1,860	A-1	EUR	19 161,69	14 834,01
SA HLM COTTAGE FLANDRES	2014	P		CDC	1 337 693,00	1 220 954,18	34,17	A	V	Livret A + 1,04	2,290	V	Livret A + 1,04	1,790	A-1	EUR	21 855,08	25 391,88
SA HLM COTTAGE FLANDRES	2014	P		CDC	844 000,00	722 288,51	19,33	A	V	Livret A + 0,6	1,850	V	Livret A + 0,6	1,350	A-1	EUR	9 750,89	31 699,88
SA HLM COTTAGE FLANDRES	2014	P		CDC	913 000,00	826 241,36	34,33	A	V	Livret A + 0,6	1,850	V	Livret A + 0,6	1,350	A-1	EUR	11 154,26	18 623,42
SA HLM COTTAGE FLANDRES	2014	P		CDC	118 000,00	109 737,15	44,33	A	V	Livret A + 0,6	1,850	V	Livret A + 0,6	1,350	A-1	EUR	1 481,45	1 788,35
SA HLM COTTAGE FLANDRES	2014	P		CDC	84 000,00	74 730,15	34,33	A	V	Livret A + (-0,2)	1,050	V	Livret A + (-0,2)	0,550	A-1	EUR	411,02	1 942,07
SA HLM COTTAGE FLANDRES	2014	P		CDC	12 000,00	10 978,35	44,33	A	V	Livret A + (-0,2)	1,050	V	Livret A + (-0,2)	0,550	A-1	EUR	60,38	215,69
SA HLM COTTAGE FLANDRES	2014	P		CDC	384 000,00	328 624,15	19,17	A	V	Livret A + 0,6	1,850	V	Livret A + 0,6	1,350	A-1	EUR	4 436,43	14 422,69
SA HLM COTTAGE FLANDRES	2014	P		CDC	218 769,61	206 118,06	36,17	A	V	Livret A + 0,6	1,350	V	Livret A + 0,6	1,350	A-1	EUR	2 782,59	4 331,56
SA HLM COTTAGE FLANDRES	2014	P		CDC	74 505,50	71 303,61	46,17	A	V	Livret A + 0,6	1,350	V	Livret A + 0,6	1,350	A-1	EUR	962,60	1 096,24
SA HLM COTTAGE FLANDRES	2014	P		CDC	219 436,66	206 746,50	36,33	A	V	Livret A + 0,6	1,350	V	Livret A + 0,6	1,350	A-1	EUR	2 791,08	4 344,77
SA HLM COTTAGE FLANDRES	2014	P		CDC	103 324,97	98 884,56	46,33	A	V	Livret A + 0,6	1,350	V	Livret A + 0,6	1,350	A-1	EUR	1 334,94	1 520,28
SA HLM COTTAGE FLANDRES	2014	P		CDC	70 536,55	65 766,30	36,33	A	V	Livret A + (-0,2)	0,550	V	Livret A + (-0,2)	0,550	A-1	EUR	361,71	1 607,61

Désignation du bénéficiaire	Année de mobilisation et profil d'amortissement de l'emprunt (1)		Objet de l'emprunt garanti	Organisme prêteur ou chef de file	Montant initial	Capital restant dû au 01/01/N	Durée résiduelle	Périodicité des remboursements (2)	Taux initial			Taux à la date de vote du budget (6)			Catégorie d'emprunt (7)	Indices ou devises pouvant modifier l'emprunt	Annuité garantie au cours de l'exercice	
	Année	Profil							Taux (3)	Index (4)	Taux actuariel (5)	Taux (3)	Index (4)	Niveau de taux			En intérêts (8)	En capital
SA HLM COTTAGE FLANDRES	2014	P		CDC	33 999,63	32 211,94	46,33	A	V	Livret A + (-0,2)	0,550	V	Livret A + (-0,2)	0,550	A-1	EUR	177,17	602,46
SA HLM COTTAGE FLANDRES	2014	P		CDC	176 579,06	163 033,66	35,00	A	V	Livret A + 0,6	1,600	V	Livret A + 0,6	1,350	A-1	EUR	2 200,95	3 546,94
SA HLM COTTAGE FLANDRES	2014	P		CDC	74 000,00	69 796,58	45,00	A	V	Livret A + 0,6	1,600	V	Livret A + 0,6	1,350	A-1	EUR	942,25	1 104,54
SA HLM COTTAGE FLANDRES	2014	P		CDC	172 914,71	159 650,42	35,00	A	V	Livret A + 0,6	1,600	V	Livret A + 0,6	1,350	A-1	EUR	2 155,28	3 473,33
SA HLM COTTAGE FLANDRES	2014	P		CDC	84 000,00	79 228,52	45,00	A	V	Livret A + 0,6	1,600	V	Livret A + 0,6	1,350	A-1	EUR	1 069,59	1 253,80
SA HLM COTTAGE FLANDRES	2014	P		CDC	74 000,00	65 998,90	20,00	A	V	Livret A + 0,6	1,600	V	Livret A + 0,6	1,350	A-1	EUR	890,99	2 739,36
SA HLM COTTAGE FLANDRES	2014	P		CDC	212 155,00	195 880,55	35,00	A	V	Livret A + 0,6	1,600	V	Livret A + 0,6	1,350	A-1	EUR	2 644,39	4 261,55
SA HLM COTTAGE FLANDRES	2014	P		CDC	91 845,00	86 627,90	45,00	A	V	Livret A + 0,6	1,600	V	Livret A + 0,6	1,350	A-1	EUR	1 169,48	1 370,90
SA HLM COTTAGE FLANDRES	2014	P		CDC	141 600,00	130 737,86	35,00	A	V	Livret A + 0,6	1,600	V	Livret A + 0,6	1,350	A-1	EUR	1 764,96	2 844,31
SA HLM COTTAGE FLANDRES	2014	P		CDC	57 400,00	54 139,51	45,00	A	V	Livret A + 0,6	1,600	V	Livret A + 0,6	1,350	A-1	EUR	730,88	856,77
SA HLM COTTAGE FLANDRES	2015	P		CDC	3 008 209,00	2 777 448,90	35,08	A	V	Livret A + 0,6	1,600	V	Livret A + 0,6	1,350	A-1	EUR	37 495,56	60 425,77
SA HLM COTTAGE FLANDRES	2015	P		CDC	396 365,00	373 850,22	45,08	A	V	Livret A + 0,6	1,600	V	Livret A + 0,6	1,350	A-1	EUR	5 046,98	5 916,23
SA HLM COTTAGE FLANDRES	2015	P		CDC	628 602,00	572 411,86	35,08	A	V	Livret A + (-0,2)	0,800	V	Livret A + (-0,2)	0,550	A-1	EUR	3 148,27	14 421,65
SA HLM COTTAGE FLANDRES	2015	P		CDC	93 635,00	87 148,71	45,08	A	V	Livret A + (-0,2)	0,800	V	Livret A + (-0,2)	0,550	A-1	EUR	479,32	1 670,15
SA HLM COTTAGE FLANDRES	2015	P		CDC	1 763 146,00	1 627 894,85	35,08	A	V	Livret A + 0,6	1,600	V	Livret A + 0,6	1,350	A-1	EUR	21 976,58	35 416,24
SA HLM COTTAGE FLANDRES	2015	P		CDC	271 785,00	256 346,77	45,08	A	V	Livret A + 0,6	1,600	V	Livret A + 0,6	1,350	A-1	EUR	3 460,68	4 056,72
SA HLM COTTAGE FLANDRES	2015	P		CDC	491 848,00	447 882,16	35,08	A	V	Livret A + (-0,2)	0,800	V	Livret A + (-0,2)	0,550	A-1	EUR	2 463,35	11 284,19
SA HLM COTTAGE FLANDRES	2015	P		CDC	86 215,00	80 242,70	45,08	A	V	Livret A + (-0,2)	0,800	V	Livret A + (-0,2)	0,550	A-1	EUR	441,33	1 537,81

Désignation du bénéficiaire	Année de mobilisation et profil d'amortissement de l'emprunt (1)		Objet de l'emprunt garanti	Organisme prêteur ou chef de file	Montant initial	Capital restant dû au 01/01/N	Durée résiduelle	Périodicité des remboursements (2)	Taux initial			Taux à la date de vote du budget (6)			Catégorie d'emprunt (7)	Indices ou devises pouvant modifier l'emprunt	Annuité garantie au cours de l'exercice	
	Année	Profil							Taux (3)	Index (4)	Taux actualisé (5)	Taux (3)	Index (4)	Niveau de taux			En intérêts (8)	En capital
SA HLM COTTAGE FLANDRES	2015	P		CDC	7 284 000,00	6 496 433,62	20,00	A	V	Livret A + 0,6		V	Livret A + 0,6	1,350	EUR	87 701,85	269 641,91	
SA HLM COTTAGE FLANDRES	2016	P		CDC	309 000,00	288 511,81	36,00	A	V	Livret A + 0,6		V	Livret A + 0,6	1,350	EUR	3 894,91	6 905,22	
SA HLM COTTAGE FLANDRES	2016	P		CDC	118 000,00	111 870,69	46,00	A	V	Livret A + 0,6		V	Livret A + 0,6	1,350	EUR	1 510,25	2 062,33	
SA HLM COTTAGE FLANDRES	2016	P		CDC	2 000 000,00	1 718 853,31	16,00	A	V	Livret A + 0,6		V	Livret A + 0,6	1,350	EUR	23 204,52	95 059,27	
SA HLM COTTAGE FLANDRES	2017	P		CDC	434 379,00	411 815,96	46,67	A	V	Livret A + 0,6		V	Livret A + 0,6	1,350	EUR	5 559,52	7 591,77	
SA HLM COTTAGE FLANDRES	2017	P		CDC	265 060,00	245 094,90	36,67	A	V	Livret A + (-0,2)		V	Livret A + (-0,2)	0,550	EUR	1 348,02	6 647,60	
SA HLM COTTAGE FLANDRES	2017	P		CDC	97 395,00	91 494,39	46,67	A	V	Livret A + (-0,2)		V	Livret A + (-0,2)	0,550	EUR	503,22	1 983,62	
SA HLM COTTAGE FLANDRES	2017	P		CDC	1 373 496,00	1 282 426,62	36,67	A	V	Livret A + 0,6		V	Livret A + 0,6	1,350	EUR	17 312,76	30 693,48	
SA HLM COTTAGE FLANDRES	2016	P		CDC	157 000,00	145 174,31	36,00	A	V	Livret A + (-0,2)		V	Livret A + (-0,2)	0,550	EUR	798,46	3 937,49	
SA HLM COTTAGE FLANDRES	2016	P		CDC	78 000,00	73 274,43	46,00	A	V	Livret A + (-0,2)		V	Livret A + (-0,2)	0,550	EUR	403,01	1 572,59	
SA HLM COTTAGE FLANDRES	2016	P		CDC	420 000,00	339 869,83	11,00	A	V	Livret A + 0,6		V	Livret A + 0,6	1,350	EUR	4 588,24	27 113,34	
SA HLM COTTAGE FLANDRES	2016	P		CDC	93 000,00	75 256,90	11,00	A	V	Livret A + 0,6		V	Livret A + 0,6	1,350	EUR	1 015,97	6 003,67	
SA HLM COTTAGE FLANDRES	2016	P		CDC	74 000,00	59 881,83	11,00	A	V	Livret A + 0,6		V	Livret A + 0,6	1,350	EUR	808,40	4 777,12	
SA HLM COTTAGE FLANDRES	2016	P		CDC	104 000,00	84 158,24	11,00	A	V	Livret A + 0,6		V	Livret A + 0,6	1,350	EUR	1 136,14	6 713,78	
SA HLM COTTAGE FLANDRES	2016	P		CDC	64 000,00	51 789,69	11,00	A	V	Livret A + 0,6		V	Livret A + 0,6	1,350	EUR	699,16	4 131,56	
SA HLM COTTAGE FLANDRES	2016	P		CDC	61 000,00	49 362,05	11,00	A	V	Livret A + 0,6		V	Livret A + 0,6	1,350	EUR	666,39	3 937,89	
SA HLM COTTAGE FLANDRES	2016	P		CDC	158 000,00	147 523,82	36,00	A	V	Livret A + 0,6		V	Livret A + 0,6	1,350	EUR	1 991,57	3 530,82	
SA HLM COTTAGE FLANDRES	2016	P		CDC	77 000,00	73 000,37	46,00	A	V	Livret A + 0,6		V	Livret A + 0,6	1,350	EUR	985,50	1 345,76	

Désignation du bénéficiaire	Année de mobilisation et d'amortissement de l'emprunt (1)		Objet de l'emprunt garanti	Organisme prêteur ou chef de file	Montant initial	Capital restant dû au 01/01/N	Durée résiduelle	Périodicité des remboursements (2)	Taux initial			Taux à la date de vote du budget (6)			Catégorie d'emprunt (7)	Indices ou devises pouvant modifier l'emprunt	Annuité garantie au cours de l'exercice	
	Année	Profil							Taux (3)	Index (4)	Taux actuariel (5)	Taux (3)	Index (4)	Niveau de taux			En intérêts (8)	En capital
SA HLM COTTAGE FLANDRES	2017	P		CDC	950 485,00	908 585,54	37,08	A	V	Livret A + 0.6		1,350	V	Livret A + 0.6	1,350	EUR	12 265,90	21 122,26
SA HLM COTTAGE FLANDRES	2017	P		CDC	502 667,00	485 300,56	47,08	A	V	Livret A + 0.6		1,350	V	Livret A + 0.6	1,350	EUR	6 551,56	8 743,70
SA HLM COTTAGE FLANDRES	2017	P		CDC	275 856,00	261 999,82	37,08	A	V	Livret A + (-0.2)		0,550	V	Livret A + (-0.2)	0,550	EUR	1 441,00	6 922,10
SA HLM COTTAGE FLANDRES	2017	P		CDC	106 633,00	102 324,32	47,08	A	V	Livret A + (-0.2)		0,550	V	Livret A + (-0.2)	0,550	EUR	562,78	2 151,62
SA HLM COTTAGE FLANDRES	2017	P		CDC	95 400,00	81 298,87	16,92	A	V	Livret A + 0.6		1,350	V	Livret A + 0.6	1,350	EUR	1 097,53	4 496,15
SA HLM COTTAGE FLANDRES	2017	P		CDC	366 966,00	350 789,32	37,08	A	V	Livret A + 0.6		1,350	V	Livret A + 0.6	1,350	EUR	4 735,66	8 154,94
SA HLM COTTAGE FLANDRES	2017	P		CDC	197 965,00	191 125,60	47,08	A	V	Livret A + 0.6		1,350	V	Livret A + 0.6	1,350	EUR	2 580,20	3 443,52
SA HLM COTTAGE FLANDRES	2017	P		CDC	58 000,00	55 086,67	37,08	A	V	Livret A + (-0.2)		0,550	V	Livret A + (-0.2)	0,550	EUR	302,98	1 455,40
SA HLM COTTAGE FLANDRES	2017	P		CDC	35 050,00	33 633,74	47,08	A	V	Livret A + (-0.2)		0,550	V	Livret A + (-0.2)	0,550	EUR	184,99	707,23
SA HLM COTTAGE FLANDRES	2017	P		CDC	107 685,00	91 711,36	16,92	A	V	Livret A + 0.6		1,350	V	Livret A + 0.6	1,350	EUR	1 238,10	5 072,00
SA HLM COTTAGE FLANDRES	2017	P		CDC	152 227,00	130 827,95	16,92	A	V	Livret A + 0.6		1,350	V	Livret A + 0.6	1,350	EUR	1 766,18	7 235,29
SA HLM COTTAGE FLANDRES	2017	P		CDC	101 000,00	85 844,68	16,92	A	V	Livret A + 0.6		1,350	V	Livret A + 0.6	1,350	EUR	1 158,90	4 747,55
SA HLM COTTAGE FLANDRES	2017	P		CDC	128 500,00	109 624,90	16,92	A	V	Livret A + 0.6		1,350	V	Livret A + 0.6	1,350	EUR	1 479,94	6 062,68
SA HLM COTTAGE FLANDRES	2017	P		CDC	186 798,00	173 068,98	22,00	A	V	Livret A + 0.6		1,350	V	Livret A + 0.6	1,350	EUR	2 336,43	6 933,68
SA HLM COTTAGE FLANDRES	2017	P		CDC	91 500,00	80 951,28	21,92	A	V	Livret A + 0.6		1,350	V	Livret A + 0.6	1,350	EUR	1 092,84	3 401,54
SA HLM COTTAGE FLANDRES	2017	P		CDC	192 500,00	177 857,09	22,00	A	V	Livret A + 0.6		1,350	V	Livret A + 0.6	1,100	EUR	2 401,07	7 125,50
SA HLM COTTAGE FLANDRES	2017	P		CDC	123 500,00	109 366,85	21,92	A	V	Livret A + 0.6		1,350	V	Livret A + 0.6	1,350	EUR	1 476,45	4 595,55
SA HLM COTTAGE FLANDRES	2017	P		CDC	100 000,00	95 591,79	37,17	A	V	Livret A + 0.6		1,350	V	Livret A + 0.6	1,350	EUR	1 290,49	2 222,26

Désignation du bénéficiaire	Année de mobilisation et profil d'amortissement de l'emprunt (1)		Objet de l'emprunt garanti	Organisme prêteur ou chef de file	Montant initial	Capital restant dû au 01/01/N	Durée résiduelle	Périodicité des remboursements (2)	Taux initial			Taux à la date de vote du budget (6)			Catégorie d'emprunt (7)	Indices ou devises pouvant modifier l'emprunt	Annuité garantie au cours de l'exercice	
	Année	Profil							Taux (3)	Index (4)	Taux actualisé (5)	Taux (3)	Index (4)	Niveau de taux			En intérêts (8)	En capital
SA HLM COTTAGE FLANDRES	2017	P		CDC	48 819,00	47 132,38	47,17	A	V	Livret A + 0.6	1,350	V	Livret A + 0.6	1,350	A-1	EUR	636,29	849,19
SA HLM COTTAGE FLANDRES	2017	P		CDC	292 493,00	282 387,79	47,17	A	V	Livret A + 0.6	1,350	V	Livret A + 0.6	1,350	A-1	EUR	3 812,24	5 087,80
SA HLM COTTAGE FLANDRES	2017	P		CDC	150 000,00	142 465,53	37,17	A	V	Livret A + (-0.2)	0,550	V	Livret A + (-0.2)	0,550	A-1	EUR	783,56	3 763,97
SA HLM COTTAGE FLANDRES	2017	P		CDC	58 499,00	56 135,25	47,17	A	V	Livret A + (-0.2)	0,550	V	Livret A + (-0.2)	0,550	A-1	EUR	308,74	1 180,38
SA HLM COTTAGE FLANDRES	2017	P		CDC	131 819,00	122 130,76	22,08	A	V	Livret A + 0.6	1,350	V	Livret A + 0.6	1,350	A-1	EUR	1 648,77	4 892,93
SA HLM COTTAGE FLANDRES	2017	P		CDC	96 836,00	89 718,88	22,08	A	V	Livret A + 0.6	1,350	V	Livret A + 0.6	1,350	A-1	EUR	1 211,20	3 594,42
SA HLM COTTAGE FLANDRES	2017	P		CDC	57 955,00	50 611,16	12,25	A	V	Livret A + 0.6	1,350	V	Livret A + 0.6	1,350	A-1	EUR	683,25	3 713,17
SA HLM COTTAGE FLANDRES	2017	P		CDC	455 449,00	421 247,30	22,58	T	F	Taux fixe à 1.55 %	0,390	F	Taux fixe à 1.55 %	1,550	A-1	EUR	6 401,94	15 584,86
SA HLM COTTAGE FLANDRES	2017	P		CDC	71 449,00	66 197,74	22,08	A	V	Livret A + 0.6	1,350	V	Livret A + 0.6	1,350	A-1	EUR	893,67	2 652,09
SA HLM COTTAGE FLANDRES	2017	P		CDC	288 000,00	258 625,21	17,08	A	V	Livret A + (-0.45)	0,300	V	Livret A + (-0.45)	0,300	A-1	EUR	775,88	14 637,09
SA HLM COTTAGE FLANDRES	2017	P		CDC	177 000,00	152 624,05	12,08	A	V	Livret A + (-0.75)	0,000	V	Livret A + (-0.75)	0,000	A-1	EUR	0,00	12 096,64
SA HLM COTTAGE FLANDRES	2017	P		CDC	220 555,00	198 692,34	17,58	T	F	Taux fixe à 1.4 %	0,350	F	Taux fixe à 1.4 %	1,400	A-1	EUR	2 715,45	9 938,43
SA HLM COTTAGE FLANDRES	2018	P		CDC	879 977,00	835 775,95	37,67	A	V	Livret A + (-0.2)	0,550	V	Livret A + (-0.2)	0,550	A-1	EUR	4 596,77	22 081,40
SA HLM COTTAGE FLANDRES	2018	P		CDC	45 234,00	43 406,25	47,67	A	V	Livret A + (-0.2)	0,550	V	Livret A + (-0.2)	0,550	A-1	EUR	238,73	912,72
SA HLM COTTAGE FLANDRES	2018	P		CDC	189 503,00	182 955,94	47,67	A	V	Livret A + 0.6	1,350	V	Livret A + 0.6	1,350	A-1	EUR	2 469,91	3 296,33
SA HLM COTTAGE FLANDRES	2018	P		CDC	3 300 023,00	3 154 550,73	37,67	A	V	Livret A + 0.6	1,350	V	Livret A + 0.6	1,350	A-1	EUR	42 586,43	73 335,13
SA HLM COTTAGE FLANDRES	2018	P		CDC	152 517,00	145 793,72	37,58	A	V	Livret A + 0.6	1,350	V	Livret A + 0.6	1,350	A-1	EUR	1 968,22	3 389,32
SA HLM COTTAGE FLANDRES	2018	P		CDC	74 583,00	71 620,60	41,58	A	V	Livret A + 0.6	1,350	V	Livret A + 0.6	1,350	A-1	EUR	966,88	1 492,65



Désignation du bénéficiaire	Année de mobilisation et profil d'amortissement de l'emprunt (1)		Objet de l'emprunt garanti	Organisme prêteur ou chef de file	Montant initial	Capital restant dû au 01/01/N	Durée résiduelle	Périodicité des remboursements (2)	Taux initial			Taux à la date de vote du budget (6)			Catégorie d'emprunt (7)	Indices ou devises pouvant modifier l'emprunt	Annuité garantie au cours de l'exercice	
	Année	Profil							Taux (3)	Index (4)	Taux actualisé (5)	Taux (3)	Index (4)	Niveau de taux			En intérêts (8)	En capital
SA HLM COTTAGE FLANDRES	2018	P		CDC	77 180,00	74 513,54	47,58	A	V	Livret A + 0,6	1,350	V	Livret A + 0,6	1,350	A-1	EUR	1 005,93	1 342,52
SA HLM COTTAGE FLANDRES	2018	P		CDC	145 690,00	139 287,67	37,58	A	V	Livret A + 0,6	1,350	V	Livret A + 0,6	1,350	A-1	EUR	1 880,11	3 237,62
SA HLM COTTAGE FLANDRES	2018	P		CDC	176 528,00	170 429,22	47,58	A	V	Livret A + 0,6	1,350	V	Livret A + 0,6	1,350	A-1	EUR	2 300,79	3 070,64
SA HLM COTTAGE FLANDRES	2018	P		CDC	337 742,00	322 853,59	37,58	A	V	Livret A + 0,6	1,350	V	Livret A + 0,6	1,350	A-1	EUR	4 358,52	7 505,51
SA HLM COTTAGE FLANDRES	2018	P		CDC	265 657,00	252 313,11	37,67	A	V	Livret A + (-0,2)	0,550	V	Livret A + (-0,2)	0,550	A-1	EUR	1 387,72	6 666,18
SA HLM COTTAGE FLANDRES	2018	P		CDC	4 334,00	4 158,88	47,67	A	V	Livret A + (-0,2)	0,550	V	Livret A + (-0,2)	0,550	A-1	EUR	22,87	87,45
SA HLM COTTAGE FLANDRES	2018	P		CDC	224 582,00	213 301,30	37,67	A	V	Livret A + (-0,2)	0,550	V	Livret A + (-0,2)	0,550	A-1	EUR	1 173,16	5 635,47
SA HLM COTTAGE FLANDRES	2018	P		CDC	34 483,00	33 089,66	47,67	A	V	Livret A + (-0,2)	0,550	V	Livret A + (-0,2)	0,550	A-1	EUR	181,99	695,79
SA HLM COTTAGE FLANDRES	2008	P		CDC	35 497,00	34 062,69	47,67	A	V	Livret A + (-0,2)	0,550	V	Livret A + (-0,2)	0,550	A-1	EUR	187,34	716,25
SA HLM COTTAGE FLANDRES	2018	P		CDC	236 430,00	224 554,18	37,67	A	V	Livret A + (-0,2)	0,550	V	Livret A + (-0,2)	0,550	A-1	EUR	1 235,05	5 932,77
SA HLM COTTAGE FLANDRES	2017	P		CDC	65 000,00	61 735,07	37,42	A	V	Livret A + (-0,2)	0,550	V	Livret A + (-0,2)	0,550	A-1	EUR	339,54	1 631,06
SA HLM COTTAGE FLANDRES	2018	P		CDC	1 386 666,00	1 284 750,76	22,67	A	V	Livret A + 0,6	1,350	V	Livret A + 0,6	1,350	A-1	EUR	17 344,14	51 471,07
SA HLM COTTAGE FLANDRES	2018	P		CDC	1 570 000,00	1 500 790,95	37,67	A	V	Livret A + 0,6	1,350	V	Livret A + 0,6	1,350	A-1	EUR	20 260,68	34 889,50
SA HLM COTTAGE FLANDRES	2018	P		CDC	195 509,00	188 754,44	47,67	A	V	Livret A + 0,6	1,350	V	Livret A + 0,6	1,350	A-1	EUR	2 548,18	3 400,81
SA HLM COTTAGE FLANDRES	2018	P		CDC	34 614,00	33 215,38	47,67	A	V	Livret A + (-0,2)	0,550	V	Livret A + (-0,2)	0,550	A-1	EUR	182,68	698,44
SA HLM COTTAGE FLANDRES	2018	P		CDC	320 000,00	303 926,47	37,67	A	V	Livret A + (-0,2)	0,550	V	Livret A + (-0,2)	0,550	A-1	EUR	1 671,60	8 029,81
SA HLM COTTAGE FLANDRES	2018	P		CDC	71 911,00	70 457,54	48,92	A	V	Livret A + (-0,2)	0,550	V	Livret A + (-0,2)	0,550	A-1	EUR	387,52	1 452,21
SA HLM COTTAGE FLANDRES	2018	P		CDC	1 034 318,00	1 011 582,21	38,92	A	V	Livret A + 0,6	1,350	V	Livret A + 0,6	1,350	A-1	EUR	13 656,36	22 859,22

Désignation du bénéficiaire	Année de mobilisation et profil d'amortissement de l'emprunt (1)		Objet de l'emprunt garanti	Organisme prêteur ou chef de file	Montant initial	Capital restant dû au 01/01/N	Durée résiduelle	Périodicité des remboursements (2)	Taux initial			Taux à la date de vote du budget (6)			Catégorie d'emprunt (7)	Indices ou devises pouvant modifier l'emprunt	Annuité garantie au cours de l'exercice	
	Année	Profil							Taux (3)	Index (4)	Taux actuariel (5)	Taux (3)	Index (4)	Niveau de taux			En intérêts (8)	En capital
SA HLM COTTAGE FLANDRES	2018	P		CDC	433 518,00	426 046,40	48,92	A	V	Livret A + 0,6			V	Livret A + 0,6	1,350	EUR	5 751,63	7 505,84
SA HLM COTTAGE FLANDRES	2018	P		CDC	101 718,00	99 162,61	38,92	A	V	Livret A + (-0,2)			V	Livret A + (-0,2)	0,550	EUR	545,39	2 553,88
SA HLM COTTAGE FLANDRES	2018	P		CDC	487 500,00	437 777,05	17,83	A	V	Livret A + (-0,45)			V	Livret A + (-0,45)	0,300	EUR	1 313,33	24 776,33
SA HLM COTTAGE FLANDRES	2018	P		CDC	400 473,00	371 039,60	22,83	A	V	Livret A + 0,6			V	Livret A + 0,6	1,350	EUR	5 009,03	14 864,99
SA HLM COTTAGE FLANDRES	2018	P		CDC	8 280,00	8 112,64	48,17	A	V	Livret A + (-0,2)			V	Livret A + (-0,2)	0,550	EUR	44,62	167,21
SA HLM COTTAGE FLANDRES	2018	P		CDC	89 113,00	87 154,17	38,17	A	V	Livret A + 0,6			V	Livret A + 0,6	1,350	EUR	1 176,58	1 969,47
SA HLM COTTAGE FLANDRES	2018	P		CDC	8 280,00	8 137,30	48,17	A	V	Livret A + 0,6			V	Livret A + 0,6	1,350	EUR	109,85	143,36
SA HLM COTTAGE FLANDRES	2018	P		CDC	71 213,00	69 423,96	38,17	A	V	Livret A + (-0,2)			V	Livret A + (-0,2)	0,550	EUR	381,83	1 787,98
SA HLM COTTAGE FLANDRES	2018	P		CDC	1 287 811,00	1 287 811,00	23,17	A	V	Livret A + 0,6			V	Livret A + 0,6	1,350	EUR	17 385,45	0,00
SA HLM COTTAGE FLANDRES	2018	P		CDC	1 200 000,00	1 200 000,00	18,17	A	V	Livret A + (-0,45)			V	Livret A + (-0,45)	0,300	EUR	3 600,00	0,00
SA HLM COTTAGE FLANDRES	2018	P		CDC	1 276 521,00	1 276 521,00	23,17	A	V	Livret A + 0,6			V	Livret A + 0,6	1,350	EUR	17 233,03	0,00
SA HLM COTTAGE FLANDRES	2018	P		CDC	1 062 500,00	1 062 500,00	18,17	A	V	Livret A + (-0,45)			V	Livret A + (-0,45)	0,300	EUR	3 187,50	0,00
SA HLM COTTAGE FLANDRES	2018	P		CDC	48 820,00	47 876,33	43,08	A	V	Livret A + 0,6			V	Livret A + 0,6	1,350	EUR	646,33	948,40
SA HLM COTTAGE FLANDRES	2018	P		CDC	96 889,00	94 759,24	38,08	A	V	Livret A + 0,6			V	Livret A + 0,6	1,350	EUR	1 279,25	2 141,32
SA HLM COTTAGE FLANDRES	2019	P		CDC	70 549,00	70 549,00	19,33	A	V	Livret A + 0,6			V	Livret A + 0,6	1,350	EUR	952,41	3 282,49
SA HLM COTTAGE FLANDRES	2019	P		CDC	89 000,00	89 000,00	24,33	A	V	Livret A + 0,6			V	Livret A + 0,6	1,350	EUR	1 201,50	3 259,75
SA HLM COTTAGE FLANDRES	2019	P		CDC	49 672,00	49 672,00	49,67	A	V	Livret A + 0,6			V	Livret A + 0,6	1,350	EUR	670,57	856,09
SA HLM COTTAGE FLANDRES	2019	P		CDC	130 475,00	130 475,00	39,67	A	V	Livret A + 0,6			V	Livret A + 0,6	1,350	EUR	1 761,41	2 868,03

COMMUNAUTE URBAINE DUNKERQUE - BUDGET COMMUNAUTAIRE - BP - 2020

Désignation du bénéficiaire	Année de mobilisation et d'amortissement de l'emprunt (1)		Objet de l'emprunt garanti	Organisme prêteur ou chef de file	Montant initial	Capital restant dû au 01/01/N	Durée résiduelle	Périodicité des remboursements (2)	Taux initial			Taux à la date de vote du budget (6)			Catégorie d'emprunt (7)	Indices ou devises pouvant modifier l'emprunt	Annuité garantie au cours de l'exercice	
	Année	Profil							Taux (3)	Index (4)	Taux actuariel (5)	Taux (3)	Index (4)	Niveau de taux			En intérêts (8)	En capital
SA HLM COTTAGE FLANDRES	2019	P		CDC	18 185,00	18 185,00	39,67	A	V	Livret A + (-0,2)	0,550	V	Livret A + (-0,2)	0,550	A-1	EUR	100,02	456,85
SA HLM COTTAGE FLANDRES	2019	P		CDC	12 584,00	12 584,00	49,67	A	V	Livret A + (-0,2)	0,550	V	Livret A + (-0,2)	0,550	A-1	EUR	69,21	254,35
SA HLM COTTAGE FLANDRES	2019	P		CDC	20 000,00	20 000,00	39,67	A	V	Livret A + 0,6	1,350	V	Livret A + 0,6	1,350	A-1	EUR	270,00	0,00
SA HLM COTTAGE FLANDRES	1989		12 LOGEMENTS BD DE REPUBLIQUE	CDC	11 235,49	2 349,69	3,17	A	V	Livret A + 0,4743402646503	4,940	V	Livret A + 0,4743402646503	1,220	A-1	EUR	164,48	591,90
SA HLM COTTAGE FLANDRES	1987		6 LOGTS LOCATIFS RUE JEAN BART	CDC	1 417,78	156,82	1,42	A	V	Livret A + 0,4743402646503	4,940	V	Livret A + 0,4743402646503	1,220	A-1	EUR	19,99	78,31
SA HLM COTTAGE FLANDRES	1989		28 LOGTS RUES FONTAINE & PERI	CDC	2 469,67	516,48	3,17	A	V	Livret A + 0,4743402646503	4,940	V	Livret A + 0,4743402646503	1,220	A-1	EUR	36,15	130,10
SA HLM COTTAGE FLANDRES	1986		19 LOGEMENTS RUE VERTE	CDC	1 224 470,51	69 043,45	0,92	A	V	Livret A + 0,4743402646503	4,940	V	Livret A + 0,4743402646503	1,220	A-1	EUR	16 504,86	69 043,45
SA HLM COTTAGE FLANDRES	1991		19 LOGEMENTS RUE VERTE	CDC	22 410,01	6 527,78	5,33	A	V	Livret A + 0,4744425597622	4,940	V	Livret A + 0,4744425597622	1,220	A-1	EUR	309,60	1 102,56
SA HLM COTTAGE FLANDRES	1986		17 LOGEMENTS RUE DE CAHORS	CDC	1 115 164,56	62 880,07	0,92	A	V	Livret A + 0,4743402646503	4,940	V	Livret A + 0,4743402646503	1,220	A-1	EUR	15 031,50	62 880,07
SA HLM COTTAGE FLANDRES	1991		17 LOGEMENTS RUE DE CAHORS	CDC	13 415,51	3 907,78	5,33	A	V	Livret A + 0,4744425597622	4,940	V	Livret A + 0,4744425597622	1,220	A-1	EUR	185,34	660,03
SA HLM COTTAGE FLANDRES	1987		53 LOGTS RES. "LES TISSERANDS"	CDC	2 280 378,13	252 229,06	1,25	A	V	Livret A + 0,4743402646503	4,940	V	Livret A + 0,4743402646503	1,220	A-1	EUR	33 063,46	125 030,69
SA HLM COTTAGE FLANDRES	1986		59 LOGTS RES. "LES TISSERANDS"	CDC	1 483 588,10	83 654,13	0,92	A	V	Livret A + 0,4743402646503	4,940	V	Livret A + 0,4743402646503	1,220	A-1	EUR	19 997,55	83 654,13
SA HLM COTTAGE FLANDRES	1987		53 LOGTS RES. "LES TISSERANDS"	CDC	227 682,61	25 031,45	1,83	A	V	Livret A + 0,4743402646503	4,940	V	Livret A + 0,4743402646503	1,220	A-1	EUR	3 085,90	12 545,82
SA HLM COTTAGE FLANDRES	2016	P		CE	1 726 000,00	1 635 988,04	36,33	A	V	(Livret A + 1,11)-Floor 0 sur Livret A	1,860	V	(Livret A + 1,11)-Floor 0 sur Livret A	1,860	A-1	EUR	30 429,38	31 126,99
SA HLM COTTAGE FLANDRES	1987		22 LOGTS RUE VERTE	CDC	1 098 044,54	120 719,13	1,75	A	V	Livret A + 0,4743402646503	4,940	V	Livret A + 0,4743402646503	1,220	A-1	EUR	14 882,35	60 504,73
SA HLM COTTAGE FLANDRES	1987		6 LOGTS R. DUNKERQUE & CARNOT	CDC	310 233,75	34 107,13	1,83	A	V	Livret A + 0,4743402646503	4,940	V	Livret A + 0,4743402646503	1,220	A-1	EUR	4 204,76	17 094,58
SA HLM COTTAGE FLANDRES	1988	P	3 LOGEMENTS 70/72 RUE GAMBETTA	CDC	114 367,25	20 303,80	2,58	A	V	Livret A + 1,3	5,800	V	Livret A + 1,3	2,050	A-1	EUR	416,23	6 687,90
SA HLM COTTAGE FLANDRES	1992	P	12 LOGTS RES. GAMBRINUS	CDC	591 237,33	147 097,59	4,42	A	V	Livret A + 1,3	5,800	V	Livret A + 1,3	2,050	A-1	EUR	3 015,50	29 273,07

Désignation du bénéficiaire	Année de mobilisation et d'amortissement de l'emprunt (1)		Objet de l'emprunt garanti	Organisme prêteur ou chef de file	Montant initial	Capital restant dû au 01/01/N	Durée résiduelle	Périodicité des remboursements (2)	Taux initial			Taux à la date de vote du budget (6)			Catégorie d'emprunt (7)	Indices ou devises pouvant modifier l'emprunt	Annuité garantie au cours de l'exercice	
	Année	Profil							Taux (3)	Index (4)	Taux actuariel (5)	Taux (3)	Index (4)	Niveau de taux			En intérêts (8)	En capital
SA HLM COTTAGE FLANDRES	1993	P	5 LOGTS RUES DOLLET & GUESDE	CDC	191 764,83	56 092,46	5,08	A	V	Livret A + 1.3	5,800	V	Livret A + 1.3	2,050	EUR	1 149,90	9 295,92	
SA HLM COTTAGE FLANDRES	1992	P	ACQ. 1 LOGT 19 RUE BLANCHARD	CDC	19 970,82	5 578,71	4,17	A	V	Livret A + 1.3	5,800	V	Livret A + 1.3	2,050	EUR	114,36	1 110,19	
SA HLM COTTAGE FLANDRES	1991	P	ACQ. 1 LOGT 55 RUE DE CASSEL	CDC	16 876,11	3 914,82	3,25	A	V	Livret A + 1.3	5,800	V	Livret A + 1.3	2,050	EUR	80,25	974,71	
SA HLM COTTAGE FLANDRES	1991	P	ACQ. 1 LOGT 95 AV. L. JOUHAUX	CDC	25 230,31	5 250,71	3,25	A	V	Livret A + 1.3	5,800	V	Livret A + 1.3	2,050	EUR	107,64	1 307,32	
SA HLM COTTAGE FLANDRES	1993	P	6 LOGTS RES. FLOREAL (MALO)	CDC	318 374,53	91 579,90	5,33	A	V	Livret A + 1.3	5,800	V	Livret A + 1.3	2,050	EUR	1 877,39	15 177,08	
SA HLM COTTAGE FLANDRES	1992	P	ACQ. 1 LOGT 10 RUE SADI CARNOT	CDC	22 516,26	6 289,76	4,17	A	V	Livret A + 1.3	5,800	V	Livret A + 1.3	2,050	EUR	128,94	1 251,69	
SA HLM COTTAGE FLANDRES	1992	P	ACQ. 1 LOGT 74 RUE VANCASSEL	CDC	24 452,82	6 830,72	4,17	A	V	Livret A + 1.3	5,800	V	Livret A + 1.3	2,050	EUR	140,03	1 359,34	
SA HLM COTTAGE FLANDRES	1992	P	ACQ. 1 LOGT 11 RUE LAMARTINE	CDC	32 065,21	8 957,19	4,17	A	V	Livret A + 1.3	5,800	V	Livret A + 1.3	2,050	EUR	183,62	1 782,52	
SA HLM ESCAUT HABITAT	2015	F		CE NORD France EUROPE	2 500 000,00	2 500 000,00	0,09	X	F	Taux fixe à 3.25 %	3,340	F	Taux fixe à 3.25 %	3,290	EUR	20 312,50	2 500 000,00	
SA HLM ESCAUT HABITAT	2015	F		CE	2 255 755,00	1 934 000,00	1,82	X	F	Taux fixe à 2.61 %	2,670	F	Taux fixe à 2.61 %	2,640	EUR	50 477,40	0,00	
SA HLM HABITAT HAUTS-DE-France ESH	2007	P	Globalisé R.Gare Loon Plage	CDC	105 105,00	90 201,87	37,08	A	V	Livret A + 0.5	3,250	V	Livret A + 0.5	1,250	EUR	1 127,52	1 868,97	
SA HLM HABITAT HAUTS-DE-France ESH	2007	P	Globalisé ctre R.Gare Loon Plage	CDC	792 589,00	635 122,18	27,08	A	V	Livret A + 0.5	3,250	V	Livret A + 0.5	1,250	EUR	7 939,03	19 084,55	
SA HLM HABITAT HAUTS-DE-France ESH	2005	P	Dewulf (Dunkerque)	CDC	100 080,49	55 080,63	11,92	A	V	Livret A + 1.2	3,300	V	Livret A + 1.2	1,950	EUR	1 074,07	4 118,35	
SA HLM HABITAT HAUTS-DE-France ESH	2006	P	17 logts Dewulf (Dunkerque)	CDC	506 835,59	327 697,40	13,42	A	V	Livret A + 1.2	3,550	V	Livret A + 1.2	1,950	EUR	6 390,10	16 983,27	
SA HLM HABITAT HAUTS-DE-France ESH	2006	P	Centre Cappelle la Grande	CDC	417 254,54	253 784,42	12,67	A	V	Livret A + 1.2	4,050	V	Livret A + 1.2	1,950	EUR	5 145,51	14 056,39	

Désignation du bénéficiaire	Année de mobilisation et d'amortissement de l'emprunt (1)		Objet de l'emprunt garanti	Organisme prêteur ou chef de file	Montant initial	Capital restant dû au 01/01/N	Durée résiduelle	Périodicité des remboursements (2)	Taux initial			Taux à la date de vote du budget (6)			Catégorie d'emprunt (7)	Indices ou devises pouvant modifier l'emprunt	Annuité garantie au cours de l'exercice	
	Année	Profil							Taux (3)	Index (4)	Taux actuariel (5)	Taux (3)	Index (4)	Niveau de taux			En intérêts (8)	En capital
SA HLM HABITAT HAUITS-DE-France ESH	2006	P	28 logts Gel.Lucas (Teteghem)	CDC	321 980,41	165 133,87	9,17	A	V	Livret A + 1.2		V	Livret A + 1.2	1,950	EUR	3 220,11	15 115,61	
SA HLM HABITAT HAUITS-DE-France ESH	2006	P	10 logts Gel.Lucas (Teteghem)	CDC	295 340,21	50 614,20	11,67	A	V	Livret A + 1.2		V	Livret A + 1.2	1,950	EUR	986,98	3 784,39	
SA HLM HABITAT HAUITS-DE-France ESH	2006	P	36 logts Dewulf (Dunkerque)	CDC	1 073 491,66	694 072,07	13,67	A	V	Livret A + 1.2		V	Livret A + 1.2	1,950	EUR	13 634,41	37 271,73	
SA HLM HABITAT HAUITS-DE-France ESH	2005	P	85/135 logts Centre (Cappelle La Grande)	CDC	2 295 626,61	1 361 263,27	12,92	A	V	Livret A + 1.2		V	Livret A + 1.2	1,950	EUR	27 476,28	75 396,48	
SA HLM HABITAT HAUITS-DE-France ESH	2006	P	50/135 logts Centre (Cappelle la Grande)	CDC	1 375 123,01	889 093,51	13,67	A	V	Livret A + 1.2		V	Livret A + 1.2	1,950	EUR	17 337,32	47 744,40	
SA HLM HABITAT HAUITS-DE-France ESH	2006	P	28 logts Gel Lucas (Teteghem)	CDC	31 188,01	16 017,72	9,42	A	V	Livret A + 1.2		V	Livret A + 1.2	1,950	EUR	325,39	1 255,76	
SA HLM HABITAT HAUITS-DE-France ESH	2006	P	Centre 50 logt (Cappelle La Grande)	CDC	40 067,91	23 141,13	10,42	A	V	Livret A + 0.46		V	Livret A + 0.46	1,210	EUR	280,01	2 170,22	
SA HLM HABITAT HAUITS-DE-France ESH	2006	P	7 logts ZAC Vacquerie (Loon Plage)	CDC	488 828,95	322 807,65	16,25	S	V	Inflation Livret A + 1.63		V	Inflation Livret A + 1.63	2,670	EUR	7 763,16	15 877,46	
SA HLM HABITAT HAUITS-DE-France ESH	2007	P		CDC	180 000,00	138 706,51	27,67	A	V	Livret A + (-0.3)		V	Livret A + (-0.3)	0,450	EUR	624,18	4 659,39	
SA HLM HABITAT HAUITS-DE-France ESH	2007	P	Globalisé Rue Ghesquière	CDC	3 742 413,00	3 188 230,30	27,67	S	V	Inflation Livret A + 2.3		V	Inflation Livret A + 2.3	3,350	EUR	98 107,67	70 991,01	
SA HLM HABITAT HAUITS-DE-France ESH	2007	P	RUE FRANCOIS MITTERAND (DUNKERQUE)	CDC	73 634,00	56 990,99	27,67	A	V	Livret A + (-0.2)		V	Livret A + (-0.2)	0,550	EUR	313,45	1 888,27	
SA HLM HABITAT HAUITS-DE-France ESH	2008	P		CDC	740 000,00	452 751,82	13,67	A	V	Livret A + 0.25		V	Livret A + 0.25	1,000	EUR	4 527,52	30 289,62	
SA HLM HABITAT HAUITS-DE-France ESH	2008	P		CDC	450 411,00	352 076,14	28,67	A	V	Livret A + (-0.7)		V	Livret A + (-0.7)	0,050	EUR	176,04	12 055,78	

Désignation du bénéficiaire	Année de mobilisation et profil d'amortissement de l'emprunt (1)		Objet de l'emprunt garanti	Organisme prêteur ou chef de file	Montant initial	Capital restant dû au 01/01/N	Durée résiduelle	Périodicité des remboursements (2)	Taux initial			Taux à la date de vote du budget (6)			Catégorie d'emprunt (7)	Indices ou devises pouvant modifier l'emprunt	Annuité garantie au cours de l'exercice	
	Année	Profil							Taux (3)	Index (4)	Taux actuariel (5)	Taux (3)	Index (4)	Niveau de taux			En intérêts (8)	En capital
SA HLM HABITAT HAUTS-DE-France ESH	2009	P		CDC	601 627,00	492 903,34	29,25	A	V	Livret A + (-0,3)	2,200	V	Livret A + (-0,3)	0,450	EUR	2 218,07	15 382,90	
SA HLM HABITAT HAUTS-DE-France ESH	2009	P		CDC	1 245 274,00	1 082 094,64	31,00	A	V	Livret A + 0,6	2,350	V	Livret A + 0,6	1,350	EUR	14 608,28	27 259,85	
SA HLM HABITAT HAUTS-DE-France ESH	2009	P		CDC	365 248,00	332 677,87	41,00	A	V	Livret A + 0,6	2,350	V	Livret A + 0,6	1,350	EUR	4 491,15	5 938,35	
SA HLM HABITAT HAUTS-DE-France ESH	2009	P		CDC	778 926,00	658 976,22	31,00	A	V	Livret A + (-0,2)	1,550	V	Livret A + (-0,2)	0,550	EUR	3 624,37	18 890,39	
SA HLM HABITAT HAUTS-DE-France ESH	2009	P		CDC	191 251,00	169 806,66	41,00	A	V	Livret A + (-0,2)	1,550	V	Livret A + (-0,2)	0,550	EUR	933,94	3 605,07	
SA HLM HABITAT HAUTS-DE-France ESH	2009	P		CDC	188 661,00	159 039,67	31,00	A	V	Livret A + (-0,3)	1,450	V	Livret A + (-0,3)	0,450	EUR	715,68	4 631,89	
SA HLM HABITAT HAUTS-DE-France ESH	2009	P		CDC	106 845,00	90 069,42	31,00	A	V	Livret A + (-0,3)	1,450	V	Livret A + (-0,3)	0,450	EUR	405,31	2 623,20	
SA HLM HABITAT HAUTS-DE-France ESH	2011	P		CDC	2 719 111,00	2 357 058,38	31,42	A	V	Livret A + 0,6	2,600	V	Livret A + 0,6	1,350	EUR	31 820,29	59 378,40	
SA HLM HABITAT HAUTS-DE-France ESH	2010	P		CDC	671 977,00	610 587,25	41,42	A	V	Livret A + 0,6	2,600	V	Livret A + 0,6	1,350	EUR	8 242,66	10 898,72	
SA HLM HABITAT HAUTS-DE-France ESH	2011	P		CDC	2 609 400,00	2 221 426,79	31,42	A	V	Livret A + 0,05	2,050	V	Livret A + 0,05	0,800	EUR	17 771,41	61 188,40	
SA HLM HABITAT HAUTS-DE-France ESH	2010	P		CDC	200 879,00	180 579,47	41,42	A	V	Livret A + 0,25	2,250	V	Livret A + 0,25	1,000	EUR	1 805,79	3 480,79	
SA HLM HABITAT HAUTS-DE-France ESH	2011	P		CDC	181 631,00	168 431,66	41,00	A	V	Livret A + 1,1	2,850	V	Livret A + 1,1	1,850	EUR	3 115,99	2 687,23	
SA HLM HABITAT HAUTS-DE-France ESH	2005	P	globalisé rue marronniers et ilot 2/4 europe (Grande-synthe)	CDC	5 041 143,00	3 586 287,05	20,50	A	V	Livret A + 0,25	2,500	V	Livret A + 0,25	1,000	EUR	35 862,87	154 320,63	

Désignation du bénéficiaire	Année de mobilisation et profil d'amortissement de l'emprunt (1)		Objet de l'emprunt garanti	Organisme prêteur ou chef de file	Montant initial	Capital restant dû au 01/01/N	Durée résiduelle	Périodicité des remboursements (2)	Taux initial			Taux à la date de vote du budget (6)			Catégorie d'emprunt (7)	Indices ou devises pouvant modifier l'emprunt	Annuité garantie au cours de l'exercice	
	Année	Profil							Taux (3)	Index (4)	Taux actuariel (5)	Taux (3)	Index (4)	Niveau de taux			En intérêts (8)	En capital
SA HLM HABITAT HAUITS-DE-France ESH	2010	P		CDC	775 162,06	567 724,24	25,92	T	V	(Euribor 1M + 0.15)-Floor-0.15 sur Euribor 1M	0,230	V	(Euribor 1M + 0.15)-Floor-0.15 sur Euribor 1M	0,000	EUR	0,00	21 835,56	
SA HLM HABITAT HAUITS-DE-France ESH	2010	P		CDC	1 388 808,93	1 043 876,09	28,67	T	V	(Euribor 1M + 0.15)-Floor-0.15 sur Euribor 1M	0,230	V	(Euribor 1M + 0.15)-Floor-0.15 sur Euribor 1M	0,000	EUR	0,00	36 308,72	
SA HLM HABITAT HAUITS-DE-France ESH	2010	P		CDC	522 285,32	415 581,70	36,92	T	V	(Euribor 1M + 0.15)-Floor-0.15 sur Euribor 1M	0,230	V	(Euribor 1M + 0.15)-Floor-0.15 sur Euribor 1M	0,000	EUR	0,00	11 231,96	
SA HLM HABITAT HAUITS-DE-France ESH	2010	P		CDC	3 215 273,84	2 378 421,88	26,92	T	V	(Euribor 1M + 0.15)-Floor-0.15 sur Euribor 1M	0,230	V	(Euribor 1M + 0.15)-Floor-0.15 sur Euribor 1M	0,000	EUR	0,00	88 089,68	
SA HLM HABITAT HAUITS-DE-France ESH	2010	P		CDC	786 453,00	633 195,58	39,17	T	V	(Euribor 1M + 0.15)-Floor-0.15 sur Euribor 1M	0,230	V	(Euribor 1M + 0.15)-Floor-0.15 sur Euribor 1M	0,000	EUR	0,00	16 132,36	
SA HLM HABITAT HAUITS-DE-France ESH	2010	P		CDC	4 266 203,00	3 220 295,18	29,17	T	V	(Euribor 1M + 0.15)-Floor-0.15 sur Euribor 1M	0,230	V	(Euribor 1M + 0.15)-Floor-0.15 sur Euribor 1M	0,000	EUR	0,00	110 095,56	
SA HLM HABITAT HAUITS-DE-France ESH	2010	P		CDC	1 950 877,88	1 436 062,80	26,42	T	V	(Euribor 1M + 0.15)-Floor-0.15 sur Euribor 1M	0,230	V	(Euribor 1M + 0.15)-Floor-0.15 sur Euribor 1M	0,000	EUR	0,00	54 191,04	
SA HLM HABITAT HAUITS-DE-France ESH	2006	P	globalisé rue ghesquières (Coudekerque Branche)	CDC	255 860,00	198 518,86	26,00	A	V	Livret A + 0.5	2,500	V	Livret A + 0.5	1,250	EUR	1 867,81	7 593,41	
SA HLM HABITAT HAUITS-DE-France ESH	2012	P		CDC	265 846,00	238 818,97	32,00	A	V	Livret A + 0.6	2,850	V	Livret A + 0.6	1,350	EUR	3 224,06	5 792,15	
SA HLM HABITAT HAUITS-DE-France ESH	2012	P		CDC	2 150 000,00	1 931 421,89	32,00	A	V	Livret A + 0.6	2,850	V	Livret A + 0.6	1,350	EUR	26 074,20	46 843,42	
SA HLM HABITAT HAUITS-DE-France ESH	2012	P		CDC	85 466,00	79 127,81	42,00	A	V	Livret A + 0.6	2,850	V	Livret A + 0.6	1,350	EUR	1 068,23	1 369,51	
SA HLM HABITAT HAUITS-DE-France ESH	2012	P		CDC	126 127,00	113 304,38	32,33	A	V	Livret A + 0.6	2,850	V	Livret A + 0.6	1,350	EUR	1 529,61	2 748,01	
SA HLM HABITAT HAUITS-DE-France ESH	2012	P		CDC	68 873,00	63 765,36	42,33	A	V	Livret A + 0.6	2,850	V	Livret A + 0.6	1,350	EUR	860,83	1 103,63	

Désignation du bénéficiaire	Année de mobilisation et profil d'amortissement de l'emprunt (1)		Objet de l'emprunt garanti	Organisme prêteur ou chef de file	Montant initial	Capital restant dû au 01/01/N	Durée résiduelle	Périodicité des remboursements (2)	Taux initial			Taux à la date de vote du budget (6)			Catégorie d'emprunt (7)	Indices ou devises pouvant modifier l'emprunt	Annuité garantie au cours de l'exercice	
	Année	Profil							Taux (3)	Index (4)	Taux actuariel (5)	Taux (3)	Index (4)	Niveau de taux			En intérêts (8)	En capital
SA HLM HABITAT HAUTS-DE-France ESH	2012	P		CDC	139 317,00	125 153,45	32,33	A	V	Livret A + 0.6			V	Livret A + 0.6	1,350	EUR	1 689,57	3 035,39
SA HLM HABITAT HAUTS-DE-France ESH	2012	P		CDC	83 912,00	77 689,05	42,33	A	V	Livret A + 0.6			V	Livret A + 0.6	1,350	EUR	1 048,80	1 344,61
SA HLM HABITAT HAUTS-DE-France ESH	2012	P		CDC	321 313,00	288 646,94	32,33	A	V	Livret A + 0.6			V	Livret A + 0.6	1,350	EUR	3 896,73	7 000,66
SA HLM HABITAT HAUTS-DE-France ESH	2012	P		CDC	147 106,00	136 196,56	42,33	A	V	Livret A + 0.6			V	Livret A + 0.6	1,350	EUR	1 838,65	2 357,24
SA HLM HABITAT HAUTS-DE-France ESH	2012	P		CDC	100 779,00	90 533,38	32,33	A	V	Livret A + 0.6			V	Livret A + 0.6	1,350	EUR	1 222,20	2 195,74
SA HLM HABITAT HAUTS-DE-France ESH	2012	P		CDC	37 934,00	35 120,80	42,33	A	V	Livret A + 0.6			V	Livret A + 0.6	1,350	EUR	474,13	607,86
SA HLM HABITAT HAUTS-DE-France ESH	2012	P		CDC	524 343,00	471 036,08	32,33	A	V	Livret A + 0.6			V	Livret A + 0.6	1,350	EUR	6 358,99	11 424,19
SA HLM HABITAT HAUTS-DE-France ESH	2012	P		CDC	180 144,00	166 784,48	42,33	A	V	Livret A + 0.6			V	Livret A + 0.6	1,350	EUR	2 251,59	2 886,63
SA HLM HABITAT HAUTS-DE-France ESH	2014	P		CDC	20 405,85	14 030,89	10,17	A	V	Livret A + 1.2			V	Livret A + 1.2	1,950	EUR	273,60	1 155,98
SA HLM HABITAT HAUTS-DE-France ESH	2014	P		CDC	643 232,99	522 593,22	20,67	A	V	Livret A + 1.2			V	Livret A + 1.2	1,950	EUR	10 190,57	21 783,41
SA HLM HABITAT HAUTS-DE-France ESH	2014	P		CDC	1 208 421,30	981 779,19	20,67	A	V	Livret A + 1.2			V	Livret A + 1.2	1,950	EUR	19 144,69	40 923,80
SA HLM HABITAT HAUTS-DE-France ESH	2014	P		CDC	187 083,39	154 255,08	21,17	A	V	Livret A + 1.2			V	Livret A + 1.2	1,950	EUR	3 007,97	6 101,04
SA HLM HABITAT HAUTS-DE-France ESH	2014	P		CDC	179 907,94	148 338,76	21,33	A	V	Livret A + 1.2			V	Livret A + 1.2	1,950	EUR	2 892,61	5 867,03



Désignation du bénéficiaire	Année de mobilisation et d'amortissement de l'emprunt (1)		Objet de l'emprunt garanti	Organisme prêteur ou chef de file	Montant initial	Capital restant dû au 01/01/N	Durée résiduelle	Périodicité des remboursements (2)	Taux initial			Taux à la date de vote du budget (6)			Catégorie d'emprunt (7)	Indices ou devises pouvant modifier l'emprunt	Annuité garantie au cours de l'exercice	
	Année	Profil							Taux (3)	Index (4)	Taux actuariel (5)	Taux (3)	Index (4)	Niveau de taux			En intérêts (8)	En capital
SA HLM HABITAT HAUTS-DE-France ESH	2014	P		CDC	116 069,79	94 763,12	20,50	A	V	Livret A + 1,2		V	Livret A + 1,2	1,950	EUR	1 847,88	3 950,04	
SA HLM HABITAT HAUTS-DE-France ESH	2014	P		CDC	559 876,95	454 870,76	20,83	A	V	Livret A + 1,2		V	Livret A + 1,2	1,950	EUR	8 869,98	18 960,51	
SA HLM HABITAT HAUTS-DE-France ESH	2014	P		CDC	532 396,98	427 914,83	19,92	A	V	Livret A + 1,2		V	Livret A + 1,2	1,950	EUR	8 344,34	18 842,36	
SA HLM HABITAT HAUTS-DE-France ESH	2014	P		CDC	1 264 448,29	1 032 336,43	20,25	A	V	Livret A + 1,2		V	Livret A + 1,2	1,950	EUR	20 130,56	43 031,19	
SA HLM HABITAT HAUTS-DE-France ESH	2016	P		CDC	2 250 557,85	2 106 614,93	31,00	A	V	Livret A + 1		V	Livret A + 1	1,750	EUR	36 865,76	49 670,02	
SA HLM HABITAT HAUTS-DE-France ESH	2016	P		CDC	169 181,08	158 360,47	31,00	A	V	Livret A + 1		V	Livret A + 1	1,750	EUR	2 771,31	3 733,84	
SA HLM HABITAT HAUTS-DE-France ESH	2018	P		CDC	866 953,54	810 924,16	22,67	A	V	Livret A + 1,05		V	Livret A + 1,05	1,800	EUR	14 596,63	28 773,34	
SA HLM HABITAT HAUTS-DE-France ESH	2014	P		CDC	3 057 766,00	2 823 204,38	35,25	A	V	Livret A + 0,6		V	Livret A + 0,6	1,350	EUR	38 113,26	61 421,22	
SA HLM HABITAT HAUTS-DE-France ESH	2014	P		CDC	1 048 335,00	988 786,27	45,25	A	V	Livret A + 0,6		V	Livret A + 0,6	1,350	EUR	13 348,61	15 647,68	
SA HLM HABITAT HAUTS-DE-France ESH	2014	P		CDC	1 037 155,00	957 594,70	35,25	A	V	Livret A + 0,6		V	Livret A + 0,6	1,350	EUR	12 927,53	20 833,29	
SA HLM HABITAT HAUTS-DE-France ESH	2014	P		CDC	351 772,00	331 790,26	45,25	A	V	Livret A + 0,6		V	Livret A + 0,6	1,350	EUR	4 479,17	5 250,62	
SA HLM HABITAT HAUTS-DE-France ESH	2014	P		CDC	1 371 497,00	1 266 289,29	35,42	A	V	Livret A + 0,6		V	Livret A + 0,6	1,350	EUR	17 094,91	27 549,20	
SA HLM HABITAT HAUTS-DE-France ESH	2014	P		CDC	304 859,00	287 542,04	45,42	A	V	Livret A + 0,6		V	Livret A + 0,6	1,350	EUR	3 881,82	4 550,39	

Désignation du bénéficiaire	Année de mobilisation et profil d'amortissement de l'emprunt (1)		Objet de l'emprunt garanti	Organisme prêteur ou chef de file	Montant initial	Capital restant dû au 01/01/N	Durée résiduelle	Périodicité des remboursements (2)	Taux initial			Taux à la date de vote du budget (6)			Catégorie d'emprunt (7)	Indices ou devises pouvant modifier l'emprunt	Annuité garantie au cours de l'exercice	
	Année	Profil							Taux (3)	Index (4)	Taux actuariel (5)	Taux (3)	Index (4)	Niveau de taux			En intérêts (8)	En capital
SA HLM HABITAT HAUTS-DE-France ESH	2014	P		CDC	106 053,00	99 813,92	44,83	A	V	Livret A + 0,6			V	Livret A + 0,6	1,350	EUR	1 347,49	2 084,10
SA HLM HABITAT HAUTS-DE-France ESH	2014	P		CDC	178 163,00	164 913,09	34,83	A	V	Livret A + 0,6			V	Livret A + 0,6	1,350	EUR	2 226,33	4 435,48
SA HLM HABITAT HAUTS-DE-France ESH	2014	P		CDC	41 586,00	39 139,50	44,83	A	V	Livret A + 0,6			V	Livret A + 0,6	1,350	EUR	528,38	817,23
SA HLM HABITAT HAUTS-DE-France ESH	2014	P		CDC	64 759,00	59 942,90	34,83	A	V	Livret A + 0,6			V	Livret A + 0,6	1,350	EUR	809,23	1 612,22
SA HLM HABITAT HAUTS-DE-France ESH	2014	P		CDC	32 546,00	30 125,57	34,83	A	V	Livret A + 0,6			V	Livret A + 0,6	1,350	EUR	406,70	810,25
SA HLM HABITAT HAUTS-DE-France ESH	2014	P		CDC	30 135,00	28 362,16	44,83	A	V	Livret A + 0,6			V	Livret A + 0,6	1,350	EUR	382,89	592,20
SA HLM HABITAT HAUTS-DE-France ESH	2014	P		CDC	76 735,00	72 220,69	44,83	A	V	Livret A + 0,6			V	Livret A + 0,6	1,350	EUR	974,98	1 507,96
SA HLM HABITAT HAUTS-DE-France ESH	2014	P		CDC	125 207,00	115 895,40	34,83	A	V	Livret A + 0,6			V	Livret A + 0,6	1,350	EUR	1 564,59	3 117,11
SA HLM HABITAT HAUTS-DE-France ESH	2014	P		CDC	54 561,00	50 503,31	34,83	A	V	Livret A + 0,6			V	Livret A + 0,6	1,350	EUR	681,79	1 358,34
SA HLM HABITAT HAUTS-DE-France ESH	2014	P		CDC	38 186,00	35 939,52	44,83	A	V	Livret A + 0,6			V	Livret A + 0,6	1,350	EUR	485,18	750,42
SA HLM HABITAT HAUTS-DE-France ESH	2016	P		CDC	231 633,65	218 238,14	36,08	A	V	Livret A + 0,6			V	Livret A + 0,6	1,350	EUR	2 946,21	4 586,27
SA HLM HABITAT HAUTS-DE-France ESH	2016	P		CDC	64 972,42	62 180,22	46,08	A	V	Livret A + 0,6			V	Livret A + 0,6	1,350	EUR	839,43	955,98
SA HLM HABITAT HAUTS-DE-France ESH	2016	P		CDC	99 611,41	92 874,87	36,08	A	V	Livret A + (-0,2)			V	Livret A + (-0,2)	0,550	EUR	510,81	2 270,26

Désignation du bénéficiaire	Année de mobilisation et profil d'amortissement de l'emprunt (1)		Objet de l'emprunt garanti	Organisme prêteur ou chef de file	Montant initial	Capital restant dû au 01/01/N	Durée résiduelle	Périodicité des remboursements (2)	Taux initial			Taux à la date de vote du budget (6)			Catégorie d'emprunt (7)	Indices ou devises pouvant modifier l'emprunt	Annuité garantie au cours de l'exercice	
	Année	Profil							Taux (3)	Index (4)	Taux actuariel (5)	Taux (3)	Index (4)	Niveau de taux			En intérêts (8)	En capital
SA HLM HABITAT HAUITS-DE-France ESH	2016	P		CDC	30 215,26	28 626,55	46,08	A	V	Livret A + (-0,2)	0,550	V	Livret A + (-0,2)	0,550	EUR	157,45	535,40	
SA HLM HABITAT HAUITS-DE-France ESH	2016	P		CDC	1 041 589,69	981 353,99	36,08	A	V	Livret A + 0,6	1,350	V	Livret A + 0,6	1,350	EUR	13 248,28	20 623,11	
SA HLM HABITAT HAUITS-DE-France ESH	2016	P		CDC	307 029,41	293 834,76	46,08	A	V	Livret A + 0,6	1,350	V	Livret A + 0,6	1,350	EUR	3 966,77	4 517,50	
SA HLM HABITAT HAUITS-DE-France ESH	2016	P		CDC	120 633,94	112 475,70	36,08	A	V	Livret A + (-0,2)	0,550	V	Livret A + (-0,2)	0,550	EUR	618,62	2 749,38	
SA HLM HABITAT HAUITS-DE-France ESH	2016	P		CDC	41 457,82	39 277,98	46,08	A	V	Livret A + (-0,2)	0,550	V	Livret A + (-0,2)	0,550	EUR	216,03	734,62	
SA HLM HABITAT HAUITS-DE-France ESH	2016	P		CDC	382 732,00	357 355,02	36,75	A	V	Livret A + 0,6	1,350	V	Livret A + 0,6	1,350	EUR	4 824,29	8 552,91	
SA HLM HABITAT HAUITS-DE-France ESH	2016	P		CDC	137 132,00	130 008,93	46,75	A	V	Livret A + 0,6	1,350	V	Livret A + 0,6	1,350	EUR	1 755,12	2 396,70	
SA HLM HABITAT HAUITS-DE-France ESH	2016	P		CDC	619 404,00	572 748,67	36,75	A	V	Livret A + (-0,2)	0,550	V	Livret A + (-0,2)	0,550	EUR	3 150,12	15 534,40	
SA HLM HABITAT HAUITS-DE-France ESH	2016	P		CDC	132 560,00	124 528,94	46,75	A	V	Livret A + (-0,2)	0,550	V	Livret A + (-0,2)	0,550	EUR	684,91	2 672,60	
SA HLM HABITAT HAUITS-DE-France ESH	2016	P		CDC	666 675,00	622 471,24	36,92	A	V	Livret A + 0,6	1,350	V	Livret A + 0,6	1,350	EUR	8 403,36	14 898,17	
SA HLM HABITAT HAUITS-DE-France ESH	2016	P		CDC	227 258,00	215 453,49	46,92	A	V	Livret A + 0,6	1,350	V	Livret A + 0,6	1,350	EUR	2 908,62	3 971,86	
SA HLM HABITAT HAUITS-DE-France ESH	2015	P		CDC	77 610,00	73 510,16	35,75	A	V	Livret A + (-0,2)	0,550	V	Livret A + (-0,2)	0,550	EUR	404,31	2 048,31	
SA HLM HABITAT HAUITS-DE-France ESH	2015	P		CDC	37 619,00	36 037,58	45,75	A	V	Livret A + (-0,2)	0,550	V	Livret A + (-0,2)	0,550	EUR	198,21	789,77	

Désignation du bénéficiaire	Année de mobilisation et profil d'amortissement de l'emprunt (1)		Objet de l'emprunt garanti	Organisme prêteur ou chef de file	Montant initial	Capital restant dû au 01/01/N	Durée résiduelle	Périodicité des remboursements (2)	Taux initial			Taux à la date de vote du budget (6)			Catégorie d'emprunt (7)	Indices ou devises pouvant modifier l'emprunt	Annuité garantie au cours de l'exercice	
	Année	Profil							Taux (3)	Index (4)	Taux actuariel (5)	Taux (3)	Index (4)	Niveau de taux			En intérêts (8)	En capital
SA HLM HABITAT HAUTS-DE-France ESH	2016	P		CDC	130 512,00	127 477,93	36,00	A	V	Livret A + 0.6		1,350	V	Livret A + 0.6	1,350	EUR	1 720,95	3 051,05
SA HLM HABITAT HAUTS-DE-France ESH	2016	P		CDC	46 837,00	45 993,13	46,00	A	V	Livret A + 0.6		1,350	V	Livret A + 0.6	1,350	EUR	620,91	847,87
SA HLM HABITAT HAUTS-DE-France ESH	2016	P		CDC	425 617,00	415 722,51	36,17	A	V	Livret A + 0.6		1,350	V	Livret A + 0.6	1,350	EUR	5 612,25	9 949,87
SA HLM HABITAT HAUTS-DE-France ESH	2016	P		CDC	195 206,00	191 688,96	46,17	A	V	Livret A + 0.6		1,350	V	Livret A + 0.6	1,350	EUR	2 587,80	3 533,76
SA HLM HABITAT HAUTS-DE-France ESH	2017	P		CDC	674 561,00	674 561,00	22,17	A	V	Livret A + 0.6		1,350	V	Livret A + 0.6	1,350	EUR	9 106,57	27 025,00
SA HLM HABITAT HAUTS-DE-France ESH	2017	P		CDC	330 000,00	330 000,00	22,17	A	V	Livret A + (-0.25)		0,500	V	Livret A + (-0.25)	0,500	EUR	1 650,00	14 410,90
SA HLM HABITAT HAUTS-DE-France ESH	1987		53 LOGEMENTS RUE DE LILLE	CDC	2 103,80	232,69	1,08	A	V	Livret A + 0.4743402646503		4,940	V	Livret A + 0.4743402646503	1,220	EUR	31,97	114,22
SA HLM NOTRE COTTAGE	2012	P		CDC	1 131 048,57	1 023 569,64	34,17	A	V	Livret A + 0.6		1,850	V	Livret A + 0.6	1,350	EUR	13 818,19	23 071,19
SA HLM NOTRE COTTAGE	2012	P		CDC	639 425,05	594 649,85	44,17	A	V	Livret A + 0.6		1,850	V	Livret A + 0.6	1,350	EUR	8 027,77	9 690,81
SA HLM NOTRE COTTAGE	2012	P		CDC	336 502,24	299 367,43	34,17	A	V	Livret A + (-0.2)		1,050	V	Livret A + (-0.2)	0,550	EUR	1 646,52	7 779,92
SA HLM NOTRE COTTAGE	2012	P		CDC	191 992,08	175 646,65	44,17	A	V	Livret A + (-0.2)		1,050	V	Livret A + (-0.2)	0,550	EUR	966,06	3 450,80
SA HLM NOTRE COTTAGE	2012	P		CDC	118 252,82	106 806,13	34,58	A	V	Livret A + 0.6		1,600	V	Livret A + 0.6	1,350	EUR	1 441,88	2 407,40
SA HLM NOTRE COTTAGE	2012	P		CDC	25 932,59	24 072,46	44,58	A	V	Livret A + 0.6		1,600	V	Livret A + 0.6	1,350	EUR	324,98	392,30
SA HLM NOTRE COTTAGE	2013	P		CDC	132 507,13	122 342,48	35,42	A	V	Livret A + 0.6		1,600	V	Livret A + 0.6	1,350	EUR	1 651,62	2 661,67
SA HLM NOTRE COTTAGE	2013	P		CDC	72 464,83	68 348,61	45,42	A	V	Livret A + 0.6		1,600	V	Livret A + 0.6	1,350	EUR	922,71	1 081,62

Désignation du bénéficiaire	Année de mobilisation et d'amortissement de l'emprunt (1)		Objet de l'emprunt garanti	Organisme prêteur ou chef de file	Montant initial	Capital restant dû au 01/01/N	Durée résiduelle	Périodicité des remboursements (2)	Taux initial			Taux à la date de vote du budget (6)			Catégorie d'emprunt (7)	Indices ou devises pouvant modifier l'emprunt	Annuité garantie au cours de l'exercice	
	Année	Profil							Taux (3)	Index (4)	Taux actualisé (5)	Taux (3)	Index (4)	Niveau de taux			En intérêts (8)	En capital
SA HLM NOTRE COTTAGE	2013	P		CDC	762 553,88	703 356,68	35,58	A	V	Livret A + 0,6	1,350	V	Livret A + 0,6	1,350	A-1	EUR	9 495,32	15 302,12
SA HLM NOTRE COTTAGE	2013	P		CDC	51 385,03	48 420,71	45,58	A	V	Livret A + 0,6	1,350	V	Livret A + 0,6	1,350	A-1	EUR	653,68	766,26
SA HLM NOTRE COTTAGE	2013	P		CDC	1 795 827,02	1 656 416,64	35,67	A	V	Livret A + 0,6	1,350	V	Livret A + 0,6	1,350	A-1	EUR	22 361,62	36 036,76
SA HLM NOTRE COTTAGE	2013	P		CDC	848 697,92	799 737,60	45,67	A	V	Livret A + 0,6	1,350	V	Livret A + 0,6	1,350	A-1	EUR	10 796,46	12 655,95
SA HLM NOTRE COTTAGE	2013	P		CDC	560 266,94	509 608,06	35,67	A	V	Livret A + (-0,2)	0,550	V	Livret A + (-0,2)	0,550	A-1	EUR	2 802,84	12 839,34
SA HLM NOTRE COTTAGE	2013	P		CDC	265 763,99	247 080,97	45,67	A	V	Livret A + (-0,2)	0,550	V	Livret A + (-0,2)	0,550	A-1	EUR	1 358,95	4 735,15
SA HLM NOTRE COTTAGE	2015	P		CDC	91 000,00	81 998,49	20,08	A	V	Livret A + 1,4	2,400	V	Livret A + 1,4	2,150	A-1	EUR	1 762,97	3 130,44
SA HLM NOTRE COTTAGE	2015	P		CDC	2 129 000,00	1 965 684,15	35,00	A	V	Livret A + 0,6	1,600	V	Livret A + 0,6	1,350	A-1	EUR	26 536,74	42 765,13
SA HLM NOTRE COTTAGE	2015	P		CDC	856 000,00	807 376,52	45,00	A	V	Livret A + 0,6	1,600	V	Livret A + 0,6	1,350	A-1	EUR	10 899,58	12 776,84
SA HLM NOTRE COTTAGE	2015	P		CDC	389 000,00	354 227,67	35,00	A	V	Livret A + (-0,2)	0,800	V	Livret A + (-0,2)	0,550	A-1	EUR	1 948,25	8 924,60
SA HLM NOTRE COTTAGE	2015	P		CDC	194 000,00	180 561,23	45,00	A	V	Livret A + (-0,2)	0,800	V	Livret A + (-0,2)	0,550	A-1	EUR	993,09	3 460,34
SA HLM NOTRE COTTAGE	2015	P		CDC	71 000,00	63 976,82	20,08	A	V	Livret A + 1,4	2,400	V	Livret A + 1,4	2,150	A-1	EUR	1 375,50	2 442,44
SA HLM NOTRE COTTAGE	2015	P		CDC	167 000,00	154 189,41	35,08	A	V	Livret A + 0,6	1,600	V	Livret A + 0,6	1,350	A-1	EUR	2 081,56	3 354,52
SA HLM NOTRE COTTAGE	2015	P		CDC	68 000,00	64 137,37	45,08	A	V	Livret A + 0,6	1,600	V	Livret A + 0,6	1,350	A-1	EUR	865,85	1 014,99
SA HLM NOTRE COTTAGE	2018	P		CDC	126 242,00	121 880,52	47,25	A	V	Livret A + 0,6	1,350	V	Livret A + 0,6	1,350	A-1	EUR	1 645,39	2 195,93
SA HLM NOTRE COTTAGE	2018	P		CDC	343 000,00	327 879,80	37,25	A	V	Livret A + 0,6	1,350	V	Livret A + 0,6	1,350	A-1	EUR	4 426,38	7 622,35
SA HLM NOTRE COTTAGE	2018	P		CDC	22 568,00	21 656,10	47,25	A	V	Livret A + (-0,2)	0,550	V	Livret A + (-0,2)	0,550	A-1	EUR	119,11	455,37
SA HLM NOTRE COTTAGE	2018	P		CDC	52 000,00	49 388,06	37,25	A	V	Livret A + (-0,2)	0,550	V	Livret A + (-0,2)	0,550	A-1	EUR	271,63	1 304,85

Désignation du bénéficiaire	Année de mobilisation et profil d'amortissement de l'emprunt (1)		Objet de l'emprunt garanti	Organisme prêteur ou chef de file	Montant initial	Capital restant dû au 01/01/N	Durée résiduelle	Périodicité des remboursements (2)	Taux initial			Taux à la date de vote du budget (6)			Catégorie d'emprunt (7)	Indices ou devises pouvant modifier l'emprunt	Annuité garantie au cours de l'exercice	
	Année	Profil							Taux (3)	Index (4)	Taux actuariel (5)	Taux (3)	Index (4)	Niveau de taux			En intérêts (8)	En capital
SA HLM NOTRE COTTAGE	2018	P		CDC	21 384,00	20 519,93	47,58	A	V	Livret A + (-0,2)	0,550	V	Livret A + (-0,2)	0,550	A-1	EUR	112,86	431,48
SA HLM NOTRE COTTAGE	2018	P		CDC	85 165,00	80 887,19	37,58	A	V	Livret A + (-0,2)	0,550	V	Livret A + (-0,2)	0,550	A-1	EUR	444,88	2 137,06
SA HLM NOTRE COTTAGE	2018	P		CDC	406 182,00	388 276,60	37,58	A	V	Livret A + 0,6	1,350	V	Livret A + 0,6	1,350	A-1	EUR	5 241,73	9 026,43
SA HLM NOTRE COTTAGE	2018	P		CDC	84 657,00	81 732,21	47,58	A	V	Livret A + 0,6	1,350	V	Livret A + 0,6	1,350	A-1	EUR	1 103,38	1 472,58
SA HLM NOTRE COTTAGE	2018	P		CDC	41 311,00	40 476,02	48,42	A	V	Livret A + (-0,2)	0,550	V	Livret A + (-0,2)	0,550	A-1	EUR	222,62	834,26
SA HLM NOTRE COTTAGE	2018	P		CDC	529 677,00	518 033,94	38,42	A	V	Livret A + 0,6	1,350	V	Livret A + 0,6	1,350	A-1	EUR	6 993,46	11 706,27
SA HLM NOTRE COTTAGE	2018	P		CDC	149 170,00	146 599,09	48,42	A	V	Livret A + 0,6	1,350	V	Livret A + 0,6	1,350	A-1	EUR	1 979,09	2 582,70
SA HLM NOTRE COTTAGE	2018	P		CDC	109 096,00	106 355,25	38,42	A	V	Livret A + (-0,2)	0,550	V	Livret A + (-0,2)	0,550	A-1	EUR	584,95	2 739,12
SA HLM NOTRE COTTAGE	2018	P		CDC	282 305,00	276 599,06	48,67	A	V	Livret A + (-0,2)	0,550	V	Livret A + (-0,2)	0,550	A-1	EUR	1 521,29	5 701,04
SA HLM NOTRE COTTAGE	2018	P		CDC	1 149 646,00	1 124 375,14	38,67	A	V	Livret A + 0,6	1,350	V	Livret A + 0,6	1,350	A-1	EUR	15 179,06	25 408,07
SA HLM NOTRE COTTAGE	2018	P		CDC	527 667,00	518 572,76	48,67	A	V	Livret A + 0,6	1,350	V	Livret A + 0,6	1,350	A-1	EUR	7 000,73	9 135,92
SA HLM NOTRE COTTAGE	2018	P		CDC	417 332,00	406 847,64	38,67	A	V	Livret A + (-0,2)	0,550	V	Livret A + (-0,2)	0,550	A-1	EUR	2 237,66	10 478,13
SA HLM NOTRE COTTAGE	2014	P	Construction de 14 logements PLS rue Clemenceau Grande-Synthe	Crédit Foncier	1 446 000,00	1 410 193,91	36,83	A	V	Livret A + 1,11	2,110	V	Livret A + 1,11	1,860	A-1	EUR	26 229,61	12 442,54
SA HLM NOTRE COTTAGE	2018	P		CE	309 776,00	301 971,19	28,75	A	V	(Livret A + 1,11)-Floor 0 sur Livret A	1,860	V	(Livret A + 1,11)-Floor 0 sur Livret A	1,860	A-1	EUR	5 616,66	7 949,98
SAHLM MON ABRI	2014	P	Construction de 4 logements PSLA rue Nationale Fort Mardyck	ORCAM Nord de France	590 000,00	116 211,95	24,73	A	V	Livret A + 1	2,000	V	Livret A + 1	1,750	A-1	EUR	2 033,71	3 745,45
SAUES H.L.I	2007	P	QUAI DE MARDYCK (DUNKERQUE)	CDC	635 000,00	212 470,39	27,83	A	V	Livret A + (-0,2)	2,800	V	Livret A + (-0,2)	0,550	A-1	EUR	1 168,59	7 039,73
SAUES H.L.I	2017	P		CDC	207 176,00	207 176,00	47,17	A	V	Livret A + 1,11	1,860	V	Livret A + 1,11	1,860	A-1	EUR	3 853,47	3 385,59
SAUES H.L.I	2017	P		CDC	223 749,00	223 749,00	37,17	A	V	Livret A + 1,11	1,860	V	Livret A + 1,11	1,860	A-1	EUR	4 161,73	4 793,30

COMMUNAUTE URBAINE DUNKERQUE - BUDGET COMMUNAUTAIRE - BP - 2020

Désignation du bénéficiaire	Année de mobilisation et profil d'amortissement de l'emprunt (1)		Objet de l'emprunt garanti	Organisme prêteur ou chef de file	Montant initial	Capital restant dû au 01/01/N	Durée résiduelle	Périodicité des remboursements (2)	Taux initial			Taux à la date de vote du budget (6)			Catégorie d'emprunt (7)	Indices ou devises pouvant modifier l'emprunt	Annuité garantie au cours de l'exercice	
	Année	Profil							Taux (3)	Index (4)	Taux actualisé (5)	Taux (3)	Index (4)	Niveau de taux			En intérêts (8)	En capital
SAJES H.L.I	2017	P		CDC	397 777,00	397 777,00	37,17	A	V	Livret A + 1,11	1,860	V	Livret A + 1,11	1,860	A-1	EUR	7 398,65	8 521,44
SIA HABITAT	2010	P		CDC	352 826,00	303 710,97	30,08	A	V	Livret A + 0,6	1,850	V	Livret A + 0,6	1,350	A-1	EUR	4 100,10	7 943,56
SIA HABITAT	2010	P		CDC	220 104,00	200 202,02	40,08	A	V	Livret A + 0,6	1,850	V	Livret A + 0,6	1,350	A-1	EUR	2 702,73	3 680,03
SIA HABITAT	2010	P		CDC	62 848,00	52 420,70	30,08	A	V	Livret A + (-0,2)	1,050	V	Livret A + (-0,2)	0,550	A-1	EUR	288,31	1 554,84
SIA HABITAT	2010	P		CDC	27 399,00	24 174,72	40,08	A	V	Livret A + (-0,2)	1,050	V	Livret A + (-0,2)	0,550	A-1	EUR	132,96	526,91
SIA HABITAT	2010	P		CDC	73 835,00	61 327,36	30,08	A	V	Livret A + (-0,3)	0,950	V	Livret A + (-0,3)	0,450	A-1	EUR	275,97	1 847,27
SIA HABITAT	2011	P		CDC	431 206,00	369 884,76	31,83	A	V	Livret A + 0,6	2,850	V	Livret A + 0,6	1,350	A-1	EUR	4 993,44	9 318,04
SIA HABITAT	2011	P		CDC	108 702,00	97 718,56	41,83	A	V	Livret A + 0,6	2,850	V	Livret A + 0,6	1,350	A-1	EUR	1 319,20	1 744,29
SIA HABITAT	2012	P		CDC	806 625,00	806 625,00	7,58	A	V	Livret A + 0,6	2,850	V	Livret A + 0,6	1,350	A-1	EUR	10 889,44	0,00
SIA HABITAT	2012	P		CDC	926 804,00	926 804,00	7,58	A	V	Livret A + 0,6	2,850	V	Livret A + 0,6	1,350	A-1	EUR	12 511,85	0,00
SIA HABITAT	2013	P		CDC	1 173 287,00	916 415,29	18,00	A	V	Livret A + 0,6	2,850	V	Livret A + 0,6	1,350	A-1	EUR	12 371,61	47 336,30
SIA HABITAT	2014	P		CDC	20 920,00	19 019,77	34,17	A	V	Livret A + 0,6	1,850	V	Livret A + 0,6	1,350	A-1	EUR	256,77	427,99
SIA HABITAT	2014	P		CDC	661 753,00	601 643,71	34,17	A	V	Livret A + 0,6	1,850	V	Livret A + 0,6	1,350	A-1	EUR	8 122,19	13 538,55
SIA HABITAT	2015	P		CDC	2 494 284,00	2 234 163,74	34,33	A	V	Livret A + 0,6	1,850	V	Livret A + 0,6	1,350	A-1	EUR	30 161,21	56 693,04
SIA HABITAT	2015	P		CDC	192 164,00	176 801,38	44,33	A	V	Livret A + 0,6	1,850	V	Livret A + 0,6	1,350	A-1	EUR	2 386,82	3 407,49
SIA HABITAT	2015	P		CDC	548 731,00	483 538,84	34,33	A	V	Livret A + (-0,2)	1,050	V	Livret A + (-0,2)	0,550	A-1	EUR	2 659,46	13 839,21
SIA HABITAT	2015	P		CDC	35 632,00	32 281,30	44,33	A	V	Livret A + (-0,2)	1,050	V	Livret A + (-0,2)	0,550	A-1	EUR	177,55	721,80
SIA HABITAT	2015	P		CDC	1 258 874,00	1 167 923,69	35,67	A	V	Livret A + 0,6	1,350	V	Livret A + 0,6	1,350	A-1	EUR	15 766,97	23 760,24
SIA HABITAT	2015	P		CDC	421 084,00	394 393,78	45,67	A	V	Livret A + 0,6	1,350	V	Livret A + 0,6	1,350	A-1	EUR	5 324,32	6 823,65
SIA HABITAT	2015	P		CDC	170 990,00	156 352,10	35,67	A	V	Livret A + (-0,2)	0,550	V	Livret A + (-0,2)	0,550	A-1	EUR	859,94	3 738,69
SIA HABITAT	2015	P		CDC	38 306,00	35 417,82	45,67	A	V	Livret A + (-0,2)	0,550	V	Livret A + (-0,2)	0,550	A-1	EUR	194,80	726,24
SIA HABITAT	2015	P		CDC	106 478,00	97 362,77	35,67	A	V	Livret A + (-0,2)	0,550	V	Livret A + (-0,2)	0,550	A-1	EUR	535,50	2 328,13
SIA HABITAT	2015	P		CDC	28 236,00	26 107,08	45,67	A	V	Livret A + (-0,2)	0,550	V	Livret A + (-0,2)	0,550	A-1	EUR	143,59	535,33
SIA HABITAT	2015	P		CDC	1 047 688,00	971 995,32	35,67	A	V	Livret A + 0,6	1,350	V	Livret A + 0,6	1,350	A-1	EUR	13 121,94	19 774,27
SIA HABITAT	2015	P		CDC	346 694,00	324 718,97	45,67	A	V	Livret A + 0,6	1,350	V	Livret A + 0,6	1,350	A-1	EUR	4 383,71	5 618,16
SIA HABITAT	2015	P		CDC	180 381,00	168 947,63	45,67	A	V	Livret A + 0,6	1,350	V	Livret A + 0,6	1,350	A-1	EUR	2 280,79	2 923,07
SIA HABITAT	2015	P		CDC	531 610,00	493 202,59	35,67	A	V	Livret A + 0,6	1,350	V	Livret A + 0,6	1,350	A-1	EUR	6 658,23	10 033,72
SIA HABITAT	2015	P		CDC	40 366,00	37 322,49	45,67	A	V	Livret A + (-0,2)	0,550	V	Livret A + (-0,2)	0,550	A-1	EUR	205,27	765,31
SIA HABITAT	2015	P		CDC	172 616,00	157 838,90	35,67	A	V	Livret A + (-0,2)	0,550	V	Livret A + (-0,2)	0,550	A-1	EUR	868,11	3 774,25
SIA HABITAT	2017	P		CDC	1 572 675,00	1 468 399,09	36,50	A	V	Livret A + 0,6	1,350	V	Livret A + 0,6	1,350	A-1	EUR	19 823,39	35 144,53

COMMUNAUTE URBAINE DUNKERQUE - BUDGET COMMUNAUTAIRE - BP - 2020

Désignation du bénéficiaire	Année de mobilisation et d'amortissement de l'emprunt (1)		Objet de l'emprunt garanti	Organisme prêteur ou chef de file	Montant initial	Capital restant dû au 01/01/N	Durée résiduelle	Périodicité des remboursements (2)	Taux initial			Taux à la date de vote du budget (6)			Catégorie d'emprunt (7)	Indices ou devises pouvant modifier l'emprunt	Annuité garantie au cours de l'exercice	
	Année	Profil							Taux (3)	Index (4)	Taux actuariel (5)	Taux (3)	Index (4)	Niveau de taux			En intérêts (8)	En capital
SIA HABITAT	2017	P		CDC	1 046 024,00	991 690,16	46,50	A	V	Livret A + 0,6	1,350	V	Livret A + 0,6	A-1	EUR	13 387,82	18 281,68	
SIA HABITAT	2017	P		CDC	840 474,00	777 187,03	36,50	A	V	Livret A + (-0,2)	0,550	V	Livret A + (-0,2)	A-1	EUR	4 274,42	21 078,74	
SIA HABITAT	2017	P		CDC	348 693,00	327 567,67	46,50	A	V	Livret A + (-0,2)	0,550	V	Livret A + (-0,2)	A-1	EUR	1 801,62	7 030,16	
SIA HABITAT	2017	P		CDC	882 559,00	824 041,11	36,33	A	V	Livret A + 0,6	1,350	V	Livret A + 0,6	A-1	EUR	11 124,55	19 722,53	
SIA HABITAT	2017	P		CDC	578 327,00	548 286,84	46,33	A	V	Livret A + 0,6	1,350	V	Livret A + 0,6	A-1	EUR	7 401,87	10 107,60	
SIA HABITAT	2017	P		CDC	742 023,00	686 131,65	36,33	A	V	Livret A + (-0,2)	0,550	V	Livret A + (-0,2)	A-1	EUR	3 773,72	18 609,64	
SIA HABITAT	2017	P		CDC	241 355,00	226 732,66	46,33	A	V	Livret A + (-0,2)	0,550	V	Livret A + (-0,2)	A-1	EUR	1 247,03	4 866,07	
SIA HABITAT	2018	P		CDC	396 891,00	384 469,44	47,83	A	V	Livret A + 1,11	1,860	V	Livret A + 1,11	A-1	EUR	7 151,13	6 282,85	
SIA HABITAT	2018	P		CDC	842 997,00	808 809,72	37,83	A	V	Livret A + 1,11	1,860	V	Livret A + 1,11	A-1	EUR	15 043,86	17 326,86	
SIA HABITAT	2018	P		CDC	133 296,00	127 890,26	37,83	A	V	Livret A + 1,11	1,860	V	Livret A + 1,11	A-1	EUR	2 378,76	2 739,75	
SIA HABITAT	2018	P		CDC	1 842 184,00	1 760 976,48	37,83	A	V	Livret A + 0,6	1,350	V	Livret A + 0,6	A-1	EUR	23 773,18	40 938,14	
SIA HABITAT	2018	P		CDC	1 084 675,00	1 027 891,97	47,83	A	V	Livret A + 0,6	1,350	V	Livret A + 0,6	A-1	EUR	13 876,54	18 519,62	
SIA HABITAT	2018	P		CDC	1 123 768,00	1 067 321,39	37,83	A	V	Livret A + (-0,2)	0,550	V	Livret A + (-0,2)	A-1	EUR	5 870,27	28 198,89	
SIA HABITAT	2018	P		CDC	489 976,00	470 177,75	47,83	A	V	Livret A + (-0,2)	0,550	V	Livret A + (-0,2)	A-1	EUR	2 585,98	9 886,61	
SIA HABITAT	2018	P		CDC	148 190,00	145 194,78	48,83	A	V	Livret A + (-0,2)	0,550	V	Livret A + (-0,2)	A-1	EUR	798,57	2 992,64	
SIA HABITAT	2018	P		CDC	552 149,00	540 011,98	38,83	A	V	Livret A + 0,6	1,350	V	Livret A + 0,6	A-1	EUR	7 290,16	12 202,92	
SIA HABITAT	2018	P		CDC	343 413,00	337 494,35	48,83	A	V	Livret A + 0,6	1,350	V	Livret A + 0,6	A-1	EUR	4 556,17	5 945,78	
SIA HABITAT	2018	P		CDC	315 493,00	307 567,07	38,83	A	V	Livret A + (-0,2)	0,550	V	Livret A + (-0,2)	A-1	EUR	1 691,62	7 921,21	
SIA HABITAT	2002	P	89 LOGTS MAISON RETR.CADRES	CDC	867 846,17	311 436,40	5,67	A	V	Livret A + 1,2	4,300	V	Livret A + 1,2	A-1	EUR	6 073,01	51 410,21	
SIA HABITAT	2002	P	89 LOGTS MAISON RETRAITE CADRES	CDC	979 474,73	350 412,38	5,92	A	V	Livret A + 1,2	4,300	V	Livret A + 1,2	A-1	EUR	6 833,04	57 844,16	
SIA HABITAT	2002	P	89 LOGTS MAISON RETRAITE CADRES	CDC	581 942,30	88 374,05	1,67	A	V	Livret A + 1,2	4,300	V	Livret A + 1,2	A-1	EUR	1 723,29	44 085,79	
SIA HABITAT	2002	P	101 LOGTS ZAC JARDINS	CDC	155 764,05	23 536,32	1,67	A	V	Livret A + 1,2	4,300	V	Livret A + 1,2	A-1	EUR	458,96	11 741,20	
VILOGIA	2007	P		CDC	913 748,86	427 462,15	7,00	A	V	Livret A + 1,2	4,050	V	Livret A + 1,2	A-1	EUR	8 335,51	54 260,39	
VILOGIA	2007	P		CDC	1 133 668,46	549 777,03	8,25	A	V	Livret A + 1,2	4,050	V	Livret A + 1,2	A-1	EUR	10 720,65	62 235,47	
VILOGIA	2007	P		CDC	1 432 610,86	694 750,33	8,25	A	V	Livret A + 1,2	4,050	V	Livret A + 1,2	A-1	EUR	13 547,63	78 646,63	
VILOGIA	2007	P		CDC	5 340,60	1 949,18	4,50	A	V	Livret A + 0,52	3,270	V	Livret A + 0,52	A-1	EUR	24,75	383,74	



Désignation du bénéficiaire	Année de mobilisation et profil d'amortissement de l'emprunt (1)		Objet de l'emprunt garanti	Organisme prêteur ou chef de file	Montant initial	Capital restant dû au 01/01/N	Durée résiduelle	Périodicité des remboursements (2)	Taux initial			Taux à la date de vote du budget (6)			Catégorie d'emprunt (7)	Indices ou devises pouvant modifier l'emprunt	Annuité garantie au cours de l'exercice	
	Année	Profil							Taux (3)	Index (4)	Taux actualisé (5)	Taux (3)	Index (4)	Niveau de taux			En intérêts (8)	En capital
VILOGIA	2007	P		CDC	20 662,53	10 802,78	8,33	A	V	Livret A + 1,2	4,050	V	Livret A + 1,2	1,950	A-1	EUR	210,65	1 222,89
VILOGIA	2007	P		CDC	18 297,18	9 843,89	9,75	A	V	Livret A + 1,2	4,300	V	Livret A + 1,2	1,950	A-1	EUR	191,96	1 006,45
VILOGIA	2017	F		CE	1 925 979,00	1 915 979,00	3,15	X	F	Taux fixe à 1,13 %	1,150	F	Taux fixe à 1,13 %	1,130	A-1	EUR	21 650,56	0,00
VILOGIA	2017	P		CDC	121 504,69	121 504,69	49,17	A	V	Livret A + (-0,2)	0,550	V	Livret A + (-0,2)	0,550	A-1	EUR	668,28	2 117,88
VILOGIA	2017	P		CDC	518 154,65	518 154,65	39,17	A	V	Livret A + (-0,2)	0,550	V	Livret A + (-0,2)	0,550	A-1	EUR	2 849,85	11 616,59
VILOGIA	2017	P		CDC	2 616 481,36	2 616 481,36	39,17	A	V	Livret A + 0,6	1,350	V	Livret A + 0,6	1,350	A-1	EUR	35 322,50	49 762,69
VILOGIA	2017	P		CDC	535 261,13	535 261,13	49,17	A	V	Livret A + 0,6	1,350	V	Livret A + 0,6	1,350	A-1	EUR	7 226,03	7 565,06
<b>TOTAL GENERAL</b>					<b>546 265 131,01</b>	<b>443 809 140,76</b>											<b>6 056 208,90</b>	<b>18 048 045,65</b>

(1) Indiquer C pour amortissement constant, P pour amortissement progressif, F pour in fine, X pour autres (à préciser).

(2) Indiquer la périodicité des remboursements A : annuelle ; M : mensuelle ; B : bimestrielle ; S : semestrielle ; T : trimestrielle ; X : autre.

(3) Type de taux d'intérêt : F : fixe ; V : variable simple ; C : complexe (c'est-à-dire un taux variable qui n'est pas seulement défini comme la simple addition d'un taux usuel de référence et d'une marge exprimée en point de pourcentage).

(4) Indiquer le type d'index (ex. EURIBOR 3 mois ...).

(5) Taux annuel, tous frais compris.

(6) Taux hors opération de couverture. Pour les emprunts à taux variable, indiquer le niveau à la date de vote du budget.

(7) Catégorie d'emprunt hors opération de couverture. Exemple A-1 (cf. la classification des emprunts suivant la typologie de la circulaire IOCB1015077C du 25 juin 2010 sur les produits financiers offerts aux collectivités territoriales).

(8) Il s'agit des intérêts dus au titre du contrat initial et comptabilisés à l'article 66111 « Intérêts réglés à l'échéance » (intérêts décaissés).

<b>IV – ANNEXES</b>	<b>IV</b>
<b>ENGAGEMENTS HORS BILAN – CALCUL DU RATIO D'ENDETTEMENT RELATIF AUX GARANTIES D'EMPRUNT</b>	<b>B1.2</b>

**B1.2 – CALCUL DU RATIO D'ENDETTEMENT RELATIF AUX GARANTIES D'EMPRUNT**

Calcul du ratio de l'article L. 2252-1 du CGCT	Valeur en euros	
Total des annuités déjà garanties à échoir dans l'exercice (1)	A	123 274,05
Total des premières annuités entières des nouvelles garanties de l'exercice (1)	B	0,00
Annuité nette de la dette de l'exercice (2)	C	22 997 736,00
Provisions pour garanties d'emprunts	D	0,00
<b>Total des annuités d'emprunts garantis de l'exercice</b>	<b>I = A+ B + C - D</b>	<b>23 121 010,05</b>
<b>Recettes réelles de fonctionnement</b>	<b>II</b>	<b>361 559 721,00</b>

<b>Part des garanties d'emprunt accordées au titre de l'exercice en % (3)</b>	<b>I / II</b>	<b>6,39</b>
---	---------------	-------------

(1) Hors opérations visées par l'article L. 2252-2 du CGCT.

(2) Cf. définition de l'article D. 1511-30 du CGCT.

(3) Les garanties d'emprunt accordées au titre d'un exercice ne doivent pas représenter plus de 50 % des recettes réelles de fonctionnement de ce même exercice.

<b>IV – ANNEXES</b>	<b>IV</b>
<b>ENGAGEMENTS HORS BILAN – ENGAGEMENTS DONNES ET RECUS ETAT DES CONTRATS DE CREDIT-BAIL</b>	<b>B1.3</b>

**B1.3 – 8016 ETAT DES CONTRATS DE CREDIT-BAIL**

Exercice d'origine du contrat	Nature du bien ayant fait l'objet du contrat (1)	Montant de la redevance de l'exercice	Désignation du crédit bailleur	Durée du contrat	Montant des redevances restant à courir					
					N+1	N+2	N+3	N+4	Cumul restant	Total (2)
2016	Mobilier : VEHICULES LEGERS ET UTILITAIRES	62 900,00	DIAC LOCATION - SADA RENAULT	60	10 400,00	0,00	0,00	0,00	10 400,00	20 800,00
2016	Mobilier : VEHICULES HYBRIDES ELECTRIQUE ESSENCE	110 000,00	PUBLIC LOCATION LONGUE DUREE	60	19 000,00	0,00	0,00	0,00	19 000,00	38 000,00
2016	Mobilier : VEHICULES ELECTRIQUES	16 800,00	DIAC LOCATION - SADA RENAULT	60	2 800,00	0,00	0,00	0,00	2 800,00	5 600,00
2016	Mobilier : VEHICULES DE STATUT THERMIQUE	4 500,00	PUBLIC LOCATION LONGUE DUREE	48	0,00	0,00	0,00	0,00	0,00	0,00
2016	Mobilier : VEHICULES DE STATUT HYBRIDES	4 000,00	PUBLIC LOCATION LONGUE DUREE	48	0,00	0,00	0,00	0,00	0,00	0,00
2018	Mobilier : VEHICULES UTILITAIRES	2 100,00	DIAC LOCATION - SADA RENAULT	24	0,00	0,00	0,00	0,00	0,00	0,00

(1) Indiquer l'objet du bien mobilier ou immobilier.

(2) Total = (N+1, N+2, N+3, N+4) + restant cumul.

<b>IV – ANNEXES</b>	<b>IV</b>
<b>ENGAGEMENTS HORS BILAN – ENGAGEMENTS DONNES ET RECUS ETAT DES AUTRES ENGAGEMENTS DONNES</b>	<b>B1.5</b>

**B1.5 – ETAT DES AUTRES ENGAGEMENTS DONNES**

Année d'origine	Nature de l'engagement	Organisme bénéficiaire	Durée en années	Périodicité	Dettes en capital à l'origine	Dettes en capital 1/1/N	Annuité à verser au cours de l'exercice
<b>8017 Subventions à verser en annuités</b>					<b>0,00</b>	<b>0,00</b>	<b>0,00</b>
<b>8018 Autres engagements donnés</b>					<b>44 572 976,57</b>	<b>41 559 236,29</b>	<b>0,00</b>
<b>Au profit d'organismes publics</b>					<b>0,00</b>	<b>0,00</b>	<b>0,00</b>
<b>Au profit d'organismes privés (1)</b>					<b>44 572 976,57</b>	<b>41 559 236,29</b>	<b>0,00</b>
2015	Emprunt Agence France Locale (n° 12)	Toute personne titulaire d'un « titre éligible » émis ou créé par l'AGENCE FRANCE LOCALE	20	X	10 000 000,00	8 000 000,00	0,00
2016	Emprunt Agence France Locale (n° 236-247)	Toute personne titulaire d'un « titre éligible » émis ou créé par l'AGENCE FRANCE LOCALE	25	X	3 480 000,00	3 312 891,10	0,00
2016	Emprunt Agence France Locale (n° 217)	Toute personne titulaire d'un « titre éligible » émis ou créé par l'AGENCE FRANCE LOCALE	20	X	5 000 000,00	4 527 605,21	0,00
2018	Emprunt Agence France Locale (n° 658-660)	Toute personne titulaire d'un « titre éligible » émis ou créé par l'AGENCE FRANCE LOCALE	25	X	1 400 000,00	1 371 046,79	0,00
2018	Emprunt Agence France Locale (n° 565)	Toute personne titulaire d'un « titre éligible » émis ou créé par l'AGENCE FRANCE LOCALE	13	X	4 692 976,57	4 449 813,05	0,00
2019	Emprunt Agence France Locale (n° 820-830)	Toute personne titulaire d'un « titre éligible » émis ou créé par l'AGENCE FRANCE LOCALE	25	X	5 000 000,00	4 948 940,07	0,00
2019	Emprunt Agence France Locale (n° 840-841)	Toute personne titulaire d'un « titre éligible » émis ou créé par l'AGENCE FRANCE LOCALE	25	X	5 000 000,00	4 948 940,07	0,00
2019	Emprunt Agence France Locale (n° 1030-1031)	Toute personne titulaire d'un « titre éligible » émis ou créé par l'AGENCE FRANCE LOCALE	30	X	10 000 000,00	10 000 000,00	0,00
<b>TOTAL</b>					<b>44 572 976,57</b>	<b>41 559 236,29</b>	<b>0,00</b>

(1) Concernant les garanties accordées à l'Agence France Locale (Article L.1611-3-2 du CGCT) :

- l' « Organisme bénéficiaire » de la garantie est toute personne titulaire d'un « titre éligible » émis ou créé par l'Agence France Locale ;
- la rubrique « Périodicité » n'est pas remplie car la garantie n'a pas de périodicité. La garantie est d'une durée totale indiquée à la colonne qui précède ;
- la colonne « Dettes en capital à l'origine » correspond au montant total de la garantie accordée aux titulaires d'un titre éligible ;
- la colonne « Dettes en capital 1/1/N » correspond au montant résiduel de la garantie au 1/1/N ;
- la colonne « Annuité à verser au cours de l'exercice » n'est pas remplie car l'octroi de la garantie n'implique pas que des versements annuels aient lieu. Des versements ne seront effectués qu'en cas d'appel de la garantie.

<b>IV – ANNEXES</b>	<b>IV</b>
<b>ENGAGEMENTS HORS BILAN AUTORISATIONS DE PROGRAMME ET CREDITS DE PAIEMENT</b>	<b>B2.1</b>

**B2.1 – SITUATION DES AUTORISATIONS DE PROGRAMME ET CREDITS DE PAIEMENT**

N° ou intitulé de l'AP	Montant des AP			Montant des CP			
	Pour mémoire AP votée y compris ajustement	Révision de l'exercice N	Total cumulé (toutes les délibérations y compris pour N)	Crédits de paiement antérieurs (réalisations cumulées au 01/01/N) (1)	Crédits de paiement ouverts au titre de l'exercice N (2)	Restes à financer de l'exercice N+1	Restes à financer (exercices au-delà de N+1)
2017 - ACQFONC ACQUISITIONS FONCIERES	3 400 000,00	-900 000,00	2 500 000,00	1 591 224,05	908 775,95	0,00	0,00
2017 - ACCESSION AIDE A L'ACCESSION	4 200 000,00	-1 465 000,00	2 735 000,00	1 535 426,00	1 199 574,00	0,00	0,00
2017 - HABPRIVE AIDES HABITAT PRIVE	7 736 000,00	1 664 000,00	9 400 000,00	6 182 443,30	3 217 556,70	0,00	0,00
2017 - HABSOC AIDES HABITAT SOCIAL	7 530 000,00	1 250 000,00	8 780 000,00	5 578 984,76	3 201 015,24	0,00	0,00
2017 - HABSOCPNRU AIDES HABITAT SOCIAL - NPNRU	2 940 000,00	-1 100 000,00	1 840 000,00	1 595 475,00	244 525,00	0,00	0,00
2017 - CYCLES AMENAGEMENT ITINERAIRES CYCLABLES	2 260 000,00	0,00	2 260 000,00	1 156 017,74	1 103 982,26	0,00	0,00
2017 - VOIRIE AMENAGEMENTS DE VOIRIE	28 850 000,00	455 000,00	29 305 000,00	20 500 616,15	8 804 383,85	0,00	0,00
2017 - BATCOMOPER BATIMENTS COMMUNAUTAIRES A USAGE OPERATIONNEL	2 501 295,00	163 705,00	2 665 000,00	1 721 809,00	943 191,00	0,00	0,00
2017 - CIMETIERES CIMETIERES - PROGRAMME GENERAL D'INVESTISSEMENT	2 280 000,00	0,00	2 280 000,00	1 297 072,10	982 927,90	0,00	0,00
2016 - PATINOIRE COMPLEXE PATINOIRE	20 483 000,00	0,00	20 483 000,00	20 341 155,01	141 844,99	0,00	0,00
2017 - QHA CONCESSION QHA	280 000,00	-233 000,00	47 000,00	6 710,96	40 289,04	0,00	0,00
2017 - DEFINCEND DEFENSE INCENDIE	1 173 800,00	-40 000,00	1 133 800,00	793 249,41	340 550,59	0,00	0,00
2017 - DIGUESTOUR DIGUES - VOLET TOURISME	5 819 640,00	0,00	5 819 640,00	3 786 701,57	2 032 938,43	0,00	0,00
2017 - EAUXPLUV EAUX PLUVIALES	10 890 000,00	-290 000,00	10 600 000,00	7 862 830,61	2 737 169,39	0,00	0,00
2017 - EFFRES EFFACEMENT DES RESEAUX	6 468 000,00	-50 000,00	6 418 000,00	4 774 887,54	1 643 112,46	0,00	0,00
2017 - ESPNAT ESPACES DE NATURE	330 000,00	-15 000,00	315 000,00	205 597,88	109 402,12	0,00	0,00
2017 - PAFHABITAT FONCIER LOGEMENT SOCIAL	2 400 000,00	-1 320 000,00	1 080 000,00	583 581,82	496 418,18	0,00	0,00

N° ou intitulé de l'AP	Montant des AP			Montant des CP			
	Pour mémoire AP votée y compris ajustement	Révision de l'exercice N	Total cumulé (toutes les délibérations y compris pour N)	Crédits de paiement antérieurs (réalisations cumulées au 01/01/N) (1)	Crédits de paiement ouverts au titre de l'exercice N (2)	Restes à financer de l'exercice N+1	Restes à financer (exercices au-delà de N+1)
2017 - GEDEN GESTION ET ENTRETIEN DES ESPACES NATURELS	440 000,00	0,00	440 000,00	253 576,74	186 423,26	0,00	0,00
2018 - GRANDSEQUI GRANDS EQUIPEMENTS COMMUNAUTAIRES	4 040 000,00	0,00	4 040 000,00	1 902 718,78	2 137 281,22	0,00	0,00
2017 - GARAGE MATERIELS ET VEHICULES	554 000,00	0,00	554 000,00	437 077,18	116 922,82	0,00	0,00
2017 - PARCSURB PARCS URBAINS	165 000,00	0,00	165 000,00	57 382,19	107 617,81	0,00	0,00
2017 - PATMAR PATRIMOINE MARITIME	900 000,00	0,00	900 000,00	582 125,69	317 874,31	0,00	0,00
2017 - PATPUBLIC PATRIMOINE PUBLIC	2 600 000,00	-200 000,00	2 400 000,00	1 467 825,78	932 174,22	0,00	0,00
2017 - PERFENERG PERFORMANCE ENERGETIQUE	362 000,00	0,00	362 000,00	181 983,91	180 016,09	0,00	0,00
2017 - PLANVOI2 PLAN EXCEPTIONNEL RENOVATION VOIRIE 2017-2019	10 000 000,00	1 500 000,00	11 500 000,00	7 764 939,03	3 735 060,97	0,00	0,00
2017 - PONTS PONTS QUAIS PARKINGS	3 030 000,00	-10 000,00	3 020 000,00	1 894 469,72	1 125 530,28	0,00	0,00
2017 - PFNEA PROGRAMME FONCIER NATUREL ET AGRICOLE	200 000,00	-50 000,00	150 000,00	50 000,00	100 000,00	0,00	0,00
2017 - REFLEXENER REFLEXENERGIE	3 999 842,62	500 157,38	4 500 000,00	3 281 265,17	1 218 734,83	0,00	0,00
2017 - SDSI SCHEMA DIRECTEUR DES SYSTEMES D'INFORMATION	4 010 000,00	0,00	4 010 000,00	1 892 765,74	2 117 234,26	0,00	0,00
2017 - SIGNAL SIGNALISATION ROUTIERE ET LUMINEUSE	4 998 000,00	-8 000,00	4 990 000,00	3 237 385,38	1 752 614,62	0,00	0,00
2017 - SI SYSTEMES D'INFORMATION	4 282 000,00	788 000,00	5 070 000,00	2 324 766,97	2 745 233,03	0,00	0,00
2017 - TRAMEECO TRAME ECO-PAYSAGERE	680 000,00	-130 000,00	550 000,00	292 921,11	257 078,89	0,00	0,00
2018 - VELOROUTES VELOROUTES	6 400 000,00	0,00	6 400 000,00	4 771 568,25	1 628 431,75	0,00	0,00

(1) Il s'agit des réalisations effectives correspondant aux mandats émis.

(2) Il s'agit du montant prévu initialement par l'échéancier corrigé des révisions.

<b>IV – ANNEXES</b>	<b>IV</b>
<b>ENGAGEMENTS HORS BILAN ETAT DES RECETTES GREVEES D'UNE AFFECTATION SPECIALE</b>	<b>B3</b>

**B3 – ETAT DES RECETTES GREVEES D'UNE AFFECTATION SPECIALE**

<b>Libellé de la recette : Amendes de police</b>			
Reste à employer au 01/01/N :			0,00
<b>Recettes</b>			
<b>Chapitres</b>	<b>Articles</b>	<b>Libellé de l'article</b>	<b>Montant</b>
13	1342	Amendes de police	750 000,00
<b>Total recettes</b>			<b>750 000,00</b>
<b>Dépenses</b>			
<b>Chapitres</b>	<b>Articles</b>	<b>Libellé de l'article</b>	<b>Montant</b>
<b>Total dépenses</b>			<b>0,00</b>
<b>Reste à employer au 31/12/N :</b>			<b>750 000,00</b>

<b>Libellé de la recette : Amendes de police</b>			
Reste à employer au 01/01/N :			0,00
<b>Recettes</b>			
<b>Chapitres</b>	<b>Articles</b>	<b>Libellé de l'article</b>	<b>Montant</b>
<b>Total recettes</b>			<b>0,00</b>
<b>Dépenses</b>			
<b>Chapitres</b>	<b>Articles</b>	<b>Libellé de l'article</b>	<b>Montant</b>
21	2152	Matériel de signalisation	200 000,00
23	2315	Travaux de voirie	350 000,00
23	2315	Travaux de signalisation	200 000,00
<b>Total dépenses</b>			<b>750 000,00</b>
<b>Reste à employer au 31/12/N :</b>			<b>-750 000,00</b>

<b>TOTAL Reste à employer au 01/01/N :</b>		<b>0,00</b>	
<b>TOTAL Recettes</b>	<b>750 000,00</b>	<b>Total Dépenses</b>	<b>750 000,00</b>
<b>TOTAL Reste à employer au 31/12/N :</b>		<b>0,00</b>	

<b>IV – ANNEXES</b>	<b>IV</b>
<b>AUTRES ELEMENTS D'INFORMATIONS – ETAT DU PERSONNEL AU 01/01/N</b>	<b>C1</b>

**C1 – ETAT DU PERSONNEL AU 01/01/N**

GRADES OU EMPLOIS (1)	CATEGORIES (2)	EMPLOIS BUDGETAIRES (3)			EFFECTIFS POURVUS SUR EMPLOIS BUDGETAIRES EN ETPT (4)		
		EMPLOIS PERMANENTS À TEMPS COMPLET	EMPLOIS PERMANENTS À TEMPS NON COMPLET	TOTAL	AGENTS TITULAIRES	AGENTS NON TITULAIRES	TOTAL
<b>EMPLOIS FONCTIONNELS (a)</b>		<b>0,00</b>	<b>0,00</b>	<b>0,00</b>	<b>0,00</b>	<b>0,00</b>	<b>0,00</b>
Directeur général des services		0,00	0,00	0,00	0,00	0,00	0,00
Directeur général adjoint des services		0,00	0,00	0,00	0,00	0,00	0,00
Directeur général des services techniques		0,00	0,00	0,00	0,00	0,00	0,00
Emplois créés au titre de l'article 6-1 de la loi n° 84-53		0,00	0,00	0,00	0,00	0,00	0,00
<b>FILIERE ADMINISTRATIVE (b)</b>		<b>503,00</b>	<b>0,00</b>	<b>503,00</b>	<b>415,40</b>	<b>20,80</b>	<b>436,20</b>
Adjt adm	C	40,00	0,00	40,00	26,20	0,00	26,20
Adjt adm Pal 1CI	C	65,00	0,00	65,00	76,60	0,00	76,60
Adjt adm Pal 2CI	C	96,00	0,00	96,00	65,80	0,00	65,80
Administrateur	A	4,00	0,00	4,00	2,00	0,00	2,00
Administrateur HCl	A	3,00	0,00	3,00	0,00	1,00	1,00
Administrateur général	A	1,00	0,00	1,00	1,00	0,00	1,00
Attaché	A	78,00	0,00	78,00	59,00	18,80	77,80
Attaché HCl	A	5,00	0,00	5,00	9,90	0,00	9,90
Attaché Pal	A	58,00	0,00	58,00	54,20	0,00	54,20
Directeur ter	A	11,00	0,00	11,00	6,00	0,00	6,00
Rédacteur	B	48,00	0,00	48,00	44,20	0,00	44,20
Rédacteur Pal 1CI	B	71,00	0,00	71,00	54,00	1,00	55,00
Rédacteur Pal 2CI	B	23,00	0,00	23,00	16,50	0,00	16,50
<b>FILIERE TECHNIQUE (c)</b>		<b>600,00</b>	<b>0,00</b>	<b>600,00</b>	<b>503,60</b>	<b>12,00</b>	<b>515,60</b>
Adjt tech ter	C	82,00	0,00	82,00	57,00	0,00	57,00
Adjt tech ter Pal 1CI	C	87,00	0,00	87,00	73,90	0,00	73,90
Adjt tech ter Pal 2CI	C	74,00	0,00	74,00	69,30	0,00	69,30
Agent maîtrise	C	36,00	0,00	36,00	34,00	0,00	34,00
Agent maîtrise Pal	C	121,00	0,00	121,00	114,70	0,00	114,70
Ingénieur	A	27,00	0,00	27,00	14,70	5,00	19,70
Ingénieur HCl	A	4,00	0,00	4,00	0,00	1,00	1,00
Ingénieur Pal	A	51,00	0,00	51,00	47,10	0,00	47,10
Ingénieur en chef	A	3,00	0,00	3,00	2,00	0,00	2,00
Ingénieur en chef CI EX	A	1,00	0,00	1,00	0,00	0,00	0,00
Ingénieur en chef HCl	A	13,00	0,00	13,00	5,00	3,00	8,00
Technicien	B	20,00	0,00	20,00	16,80	3,00	19,80
Technicien Pal 1CI	B	64,00	0,00	64,00	53,30	0,00	53,30



GRADES OU EMPLOIS (1)	CATEGORIES (2)	EMPLOIS BUDGETAIRES (3)			EFFECTIFS POURVUS SUR EMPLOIS BUDGETAIRES EN ETPT (4)		
		EMPLOIS PERMANENTS A TEMPS COMPLET	EMPLOIS PERMANENTS A TEMPS NON COMPLET	TOTAL	AGENTS TITULAIRES	AGENTS NON TITULAIRES	TOTAL
Technicien Pal 2Ci	B	17,00	0,00	17,00	15,80	0,00	15,80
<b>FILIERE SOCIALE (d)</b>		<b>1,00</b>	<b>0,00</b>	<b>1,00</b>	<b>0,00</b>	<b>0,00</b>	<b>0,00</b>
Assist soc-ed Pal	B	1,00	0,00	1,00	0,00	0,00	0,00
<b>FILIERE MEDICO-SOCIALE(e)</b>		<b>6,00</b>	<b>0,00</b>	<b>6,00</b>	<b>1,90</b>	<b>2,00</b>	<b>3,90</b>
Infirmier soins gx CIN	A	2,00	0,00	2,00	1,00	0,00	1,00
Médecin HCl	A	2,00	0,00	2,00	0,00	2,00	2,00
Psychologue CIN	A	2,00	0,00	2,00	0,90	0,00	0,90
<b>FILIERE MEDICO-TECHNIQUE (f)</b>		<b>2,00</b>	<b>0,00</b>	<b>2,00</b>	<b>0,00</b>	<b>1,00</b>	<b>1,00</b>
Biol Vét Pharm CiN	A	2,00	0,00	2,00	0,00	1,00	1,00
<b>FILIERE SPORTIVE (g)</b>		<b>0,00</b>	<b>0,00</b>	<b>0,00</b>	<b>0,00</b>	<b>0,00</b>	<b>0,00</b>
<b>FILIERE CULTURELLE (h)</b>		<b>19,00</b>	<b>0,00</b>	<b>19,00</b>	<b>12,80</b>	<b>1,00</b>	<b>13,80</b>
Adjt ter patr Pal 1Ci	C	2,00	0,00	2,00	2,00	0,00	2,00
Adjt ter patr Pal 2Ci	C	1,00	0,00	1,00	0,00	0,00	0,00
Adjt ter patrimoine	C	1,00	0,00	1,00	0,80	0,00	0,80
Assist conserv Pal 1Ci	B	3,00	0,00	3,00	0,00	0,00	0,00
Assist conserv Pal 2Ci	B	1,00	0,00	1,00	1,00	0,00	1,00
Attaché conserv patr	A	5,00	0,00	5,00	4,00	1,00	5,00
Bibliothécaire	A	2,00	0,00	2,00	2,00	0,00	2,00
Conserv patr (Promo)	A	1,00	0,00	1,00	0,00	0,00	0,00
Conserv patr chef	A	3,00	0,00	3,00	3,00	0,00	3,00
<b>FILIERE ANIMATION (i)</b>		<b>7,00</b>	<b>0,00</b>	<b>7,00</b>	<b>6,00</b>	<b>0,00</b>	<b>6,00</b>
Adjt ter animation	C	6,00	0,00	6,00	5,00	0,00	5,00
Animateur Pal 1Ci	B	1,00	0,00	1,00	1,00	0,00	1,00
<b>FILIERE POLICE (j)</b>		<b>0,00</b>	<b>0,00</b>	<b>0,00</b>	<b>0,00</b>	<b>0,00</b>	<b>0,00</b>
<b>EMPLOIS NON CITES (k) (5)</b>		<b>0,00</b>	<b>0,00</b>	<b>0,00</b>	<b>0,00</b>	<b>0,00</b>	<b>0,00</b>
<b>TOTAL GENERAL (b + c + d + e + f + g + h + i + j + k)</b>		<b>1 138,00</b>	<b>0,00</b>	<b>1 138,00</b>	<b>939,70</b>	<b>36,80</b>	<b>976,50</b>

(1) Les grades ou emplois sont désignés conformément à la circulaire n° NOR : INTB9500102C du 23 mars 1995. Les emplois fonctionnels sont également comptabilisés dans leur filière d'origine.

(2) Catégories : A, B ou C.

(3) Emplois budgétaires créés par l'assemblée délibérante. Les emplois permanents à temps complet sont comptabilisés à hauteur de la quotité de travail prévue par la délibération créant l'emploi.

(4) Equivalent temps plein annuel travaillé (ETPT). Le décompte est proportionnel à l'activité des agents, mesurée par leur quotité de temps de travail et par leur période d'activité sur l'année :  
ETPT = Effectifs physiques \* quotité de temps de travail \* période d'activité dans l'année

Exemple : un agent à temps plein (quotité de travail = 100 %) présent toute l'année correspond à 1 ETPT ; un agent à temps partiel, à 80 % (quotité de travail = 80 %) présent toute l'année correspond à 0,8 ETPT ; un agent à temps partiel, à 80 % (quotité de travail = 80 %) présent la moitié de l'année (ex : CDD de 6 mois, recrutement à mi-année) correspond à 0,4 ETPT (0,8 \* 6 / 12).

(5) Par exemple : emplois dont les missions ne correspondent pas à un cadre d'emploi existant, « emplois spécifiques » régis par l'article 139 ter de la loi n° 84-53 du 26 janvier 1984 etc.

**IV – ANNEXES**

**IV**

**AUTRES ELEMENTS D'INFORMATIONS – ETAT DU PERSONNEL AU 01/01/N**

**C1**

**C1 – ETAT DU PERSONNEL AU 01/01/N (suite)**

AGENTS NON TITULAIRES EN FONCTION AU 01/01/N	CATEGORIES (1)	SECTEUR (2)	REMUNERATION (3)		Fondement du contrat (4)	CONTRAT
			Index (8)	Euros		
<b>Agents occupant un emploi permanent (6)</b>						
Administrateur HCI	A	ADM		<b>346 376,50</b>		
Attaché	A	ADM	6251	77 244,11	3-3-2°	CDI
Attaché	A	ADM	607	0,00	3-3-2°	CDD
				0,00	A L 1224-3 du code du travail: Reprise d'une activité privée	CDI
Attaché	A	ADM	778	0,00	A 3-5: Portabilité du CDI	CDI
Attaché	A	ADM	2644	0,00	3-2	CDD
Attaché conserv patr	A	CULT	441	0,00	A Recr direct contractuel	CDD
					CDD	
Biol Vét Pharm CIN	A	MT	570	0,00	3-3-2°	CDI
Ingénieur	A	TECH	1731	0,00	3-3-2°	CDD
Ingénieur	A	TECH	999	0,00	3-2	CDD
Ingénieur HCI	A	TECH	985	0,00	A Recr direct contractuel	CDD
					CDD	
Ingénieur en chef HCI	A	TECH		59 382,84	3-3-2°	CDD
Ingénieur en chef HCI	A	TECH		87 722,16	A 3-5: Portabilité du CDI	CDI
Médecin HCI	A	MS		122 027,39	3-3-2°	CDD
Rédacteur Pal 1CI	B	ADM	638	0,00	3-3-2°	CDI
Technicien	B	TECH	1132	0,00	3-2	CDD
				<b>451 189,25</b>		
<b>Agents occupant un emploi non permanent (7)</b>						
Collaborateur de cabinet	A	OTR		267 923,03	110	CDD
Collaborateur de groupe d'élus		OTR		69 669,00	110-1	CDD
Directeur de cabinet	A	OTR		113 597,22	110	CDD
				<b>797 565,75</b>		
<b>TOTAL GENERAL</b>						

(1) CATEGORIES: A, B et C.

(2) SECTEUR ADM : Administratif.  
 TECH : Technique.  
 URB : Urbanisme (dont aménagement urbain).  
 S : Social.  
 MS : Médico-social.  
 MT : Médico-technique.  
 SP : Sportif.  
 CULT : Culturel  
 ANIM : Animation.  
 PM : Police.  
 OTR : Missions non rattachables à une filière.

(3) REMUNERATION : Référence à un indice brut (indiquer le niveau de l'indice brut) de la fonction publique ou en euros annuels bruts (indiquer l'ensemble des éléments de la rémunération brute annuelle).

(4) CONTRAT : Motif du contrat (loi du 26 janvier 1984 modifiée) :  
 3-a° : article 3, 1er alinéa : accroissement temporaire d'activité.  
 3-b : article 3, 2ème alinéa : accroissement saisonnier d'activité.

## COMMUNAUTE URBAINE DUNKERQUE - BUDGET COMMUNAUTAIRE - BP - 2020

- 3-1 : remplacement d'un fonctionnaire autorisé à servir à temps partiel ou indisponible (maladie, maternité...).
- 3-2 : vacance temporaire d'un emploi.
- 3-3-1° : absence de cadre d'emplois de fonctionnaires susceptibles d'assurer les fonctions correspondantes.
- 3-3-2° : emplois du niveau de la catégorie A lorsque les besoins des services ou la nature des fonctions le justifient.
- 3-3-3° : emplois de secrétaire de mairie des communes de moins de 1 000 habitants et de secrétaires des groupements composés de communes dont la population moyenne est inférieure à ce seuil.
- 3-3-4° : emplois à temps non complet des communes de moins de 1 000 habitants et des groupements composés de communes dont la population moyenne est inférieure à ce seuil, lorsque la quotité de temps de travail est inférieure à 50 %.
- 3-3-5° : emplois des communes de moins de 2 000 habitants et des groupements de communes de moins de 10 000 habitants dont la création ou la suppression dépend de la décision d'une autorité qui s'impose à la collectivité ou à l'établissement en matière de création, de changement de périmètre ou de suppression d'un service public.
- 3-4 : article 21 de la loi n° 2012-347 : contrat à durée indéterminée obligatoirement proposée à un agent contractuel.
- 38 : article 38 travailleurs handicapés catégorie C.
- 47 : article 47 recrutements directs sur emplois fonctionnels
- 110 : article 110 collaborateurs de groupes de cabinets.
- 110-1 : collaborateurs de groupes d'élus.
- A : autres (préciser).

(5) Indiquer si l'agent contractuel est titulaire d'un contrat à durée déterminée (CDD) ou d'un contrat à durée indéterminée (CDI). Les contrats particuliers devront être labellisés « A / autres » et feront l'objet d'une précision (ex : « contrats aidés »).

(6) Occupent un emploi permanent de la fonction publique territoriale, les agents non titulaires recrutés sur le fondement des articles 3-1, 3-2, 3-3, 38 et 47 de la loi n° 84-53 du 26 janvier 1984, ainsi que les agents qui sont titulaires d'un contrat à durée indéterminée pris sur le fondement de l'article 21 de la loi n° 2012-347.

(7) Occupent un emploi non permanent de la fonction publique territoriale, les agents non titulaires recrutés sur le fondement des articles 3, 110 et 110-1.

(8) Si un contrat fixe comme référence de rémunération un traitement hors échelle, il convient de mentionner le chevron conformément à l'article 6 décret 85-1148 du 20 octobre 1985.

<b>IV – ANNEXES</b>	<b>IV</b>
<b>AUTRES ELEMENTS D'INFORMATIONS LISTE DES ORGANISMES DANS LESQUELS A ETE PRIS UN ENGAGEMENT FINANCIER</b>	<b>C2</b>

**C2 – LISTES DES ORGANISMES DANS LESQUELS A ETE PRIS UN ENGAGEMENT FINANCIER (articles L. 2313-1 et L. 2313-1-1 du CGCT)**

Les documents financiers et comptables de ces organismes sont mis à la disposition du public à (1). Toute personne a le droit de demander communication.

La nature de l'engagement (2)	Nom de l'organisme	Raison sociale de l'organisme	Nature juridique de l'organisme	Montant de l'engagement
<b>Délégation de service public (3)</b>				
01/01/1992 - CONCESSION STATIONS EPURATIONS	SUEZ EAU DE FRANCE - EAU DU DUNKERQUOIS	SUEZ EAU FRANCE	SOCIETE PAR ACTIONS SIMPLIFIEE	1 980 000,00
18/12/1998 - CONCESSION DISTRIBUTION ELECTRICITE	ENEDIS	ELECTRICITE DE FRANCE	SA A DIRECTOIRE	400 000,00
26/06/2000 - CONCESSION DISTRIBUTION DE GAZ	GRDF	GAZ RESEAU DISTRIBUTION FRANCE	SA A CONSEIL ADMINISTRATION	120 000,00
30/06/2000 - CONCESSION RESEAU DE CHALEUR	DALKIA	ENERGIE GRAND LITTORAL	SOCIETE EN NOM COLLECTIF	80 000,00
12/12/2008 - CONCESSION EXPLOITATION RESEAU DE COMMUNICATIONS	DGL NETWORKS	DUNKERQUE GRAND LITTORAL NETWORKS	SOCIETE PAR ACTIONS SIMPLIFIEE	25 000,00
10/04/2011 - AFFERMAGE EXPLOITATION DU CENTRE EUROPEEN DE LOISIRS ET D'ACCUEIL	L ESCALE	ARTES	ASSOCIATION DECLAREE	63 000,00
31/12/2011 - AFFERMAGE GESTION DU GOLF	BLUE GREEN	SOCIETE DU GOLF DUNKERQUE	SOCIETE PAR ACTIONS SIMPLIFIEE A ASSOCIE UNIQUE	142 000,00
01/04/2013 - CONCESSION EXPLOITATION DU CREMATORIUM	POMPES FUNEBRES MARBRERIE VANDENBUSSCHE	POMPES FUNEBRES VANDENBUSSCHE	SOCIETE A RESPONSABILITE LIMITEE	5 000,00
01/07/2019 - AFFERMAGE GESTION ET EXPLOITATION PASLAIS DES CONGRES	ASSOCIATION DUNKERQUE CONGRES	ASSOCIATION DUNKERQUE CONGRES	ASSOCIATION DECLAREE	541 181,00
01/08/2019 - GESTION ET EXPLOITATION DE LA PATINOIRE DUNKERQUE	PATINOIRE MICHEL RAFFOUX	VERT MARINE	SOCIETE PAR ACTIONS SIMPLIFIEE	257 586,00
<b>Détention d'une part du capital</b>				
- Action	AFL	Agence France Locale	Société Anonyme	1 699 400,00
- Action	COTTAGE SOCIAL DES FLANDRES	Société Anonyme Cottage Social des Flandres	Société Anonyme	0,10
- Action	HABITAT 62/59	Société Anonyme Habitat 62/59	Société Anonyme	0,10
- Action	HABITAT DU NORD	Société Anonyme Habitat du Nord	Société Anonyme	0,10
- Action	HLM DES REGIONS DU NORD ET DE L'EST	Société Anonyme d'HLM Régions Nord et Est	Société Anonyme	0,10
- Action	LOGIS DES FLANDRES INTERIEURE ET MARITIME	Société Anonyme Logis des Flandres Intérieure et Maritime	Société Anonyme	0,10
- Action	LOGIS METROPOLE	Société Anonyme Logis Métropole	Société Anonyme	0,10
- Action	MAISON FLAMANDE	Société Anonyme Maison Flamande	Société Anonyme	0,10
- Action	NORD ENERGIE	Société Anonyme Nord Energie	Société Anonyme d'Economie Mixte	100 000,00
- Action	OPERATEURS REHABILITATION ENERGETIQUE	Société Anonyme Opérateurs Réhabilitation Energétique	Société Anonyme d'Economie Mixte	52 500,00
- Action	S3D	Société anonyme d'Economie Mixte du Développement	Société Anonyme d'Economie Mixte	350 632,74
- Action	SPAD	Société publique de l'agglomération	Groupement d'Intérêt économique	315 450,00
- Action	SPL DES RUCHES	Société Publique locale des Ruches	Société Publique locale	45 000,00
- Action	SRCJ	Société Anonyme Société Régionale des Cités Jardins	Société Anonyme	0,10
- Action	TV COTE D'OPALE	Société Anonyme d'Economie Mixte TV Cote d'Opale	Société Anonyme d'Economie Mixte	28 000,00

COMMUNAUTE URBAINE DUNKERQUE - BUDGET COMMUNAUTAIRE - BP - 2020

La nature de l'engagement (2)	Nom de l'organisme	Raison sociale de l'organisme	Nature juridique de l'organisme	Montant de l'engagement
<b><u>Garantie ou cautionnement d'un emprunt</u></b>				
- Subvention	ACMAPOR	ACMAPOR Musée Portuaire	association	1 286 807,00
- Subvention	ADASARD	Association de développement des actions de sécurité routière	association	100 000,00
- Subvention	ADIL	Agence départementale d'information sur le logement	association	87 280,00
- Subvention	ADUGES	Aduges	association	223 200,00
- Subvention	AFEJI	Afeji	association	95 850,00
- Subvention	AGUR	Agence d'urbanisme et développement région Dunkerque	association	2 026 512,00
- Subvention	AMICALE DU PERSONNEL CUD	Amicale du personnel de la Communauté Urbaine de Dunkerque	association	854 702,00
- Subvention	ARTS SCENIQUE ROCKS	Arts scénique Rocks	association	368 476,00
- Subvention	ATMO HAUTS DE FRANCE	ATMO Hauts de France	association	77 200,00
- Subvention	BATEAU FEU	Bateau Feu	association	1 287 840,00
- Subvention	BGE FLANDRE CREATION	BGE Flandre Création	association	210 230,00
- Subvention	CAO	Coordination Accueil Orientation Flandre	association	210 000,00
- Subvention	CHATEAU COQUELLE	Le Château Coquelle	association	100 000,00
- Subvention	CPIE ADEELI	CPIE Flandre Maritime Adeeli	association	83 040,00
- Subvention	DUNKERQUE CONGRES	Association Dunkerque Congrès	association	541 181,00
- Subvention	DUNKERQUE GYM	Dunkerque Gym	association	90 000,00
- Subvention	DUNKERQUE PATINAGE	Assoc Dunkerque Patinage	association	125 880,00
- Subvention	DUNKERQUE PROMOTION	Dunkerque Promotion	association	704 000,00
- Subvention	ECOPAL	Ecopal	association	100 000,00
- Subvention	ENTREPRENDRE ENSEMBLE	Entreprendre Ensemble	association	2 101 248,00
- Subvention	ESPACE SANTE DU LITTORAL	Espace santé du littoral	association	519 000,00
- Subvention	FRAC	Fonds régional d'art contemporain	association	697 500,00
- Subvention	FRUCTOSE	Fructose	association	210 000,00
- Subvention	HOCKEY SUR GLACE DUNKERQUE	Hockey sur glace Dunkerque	association	383 616,00
- Subvention	INITIATIVE FLANDRE	Initiative Flandre	association	375 000,00
- Subvention	JAZZ DUNKERQUE	Jazz Dunkerque	association	106 000,00
- Subvention	LA LICORNE	Théâtre de la Licorne	association	85 000,00
- Subvention	MAISON DE L'EUROPE	Maison de l'Europe	association	170 860,00
- Subvention	MAISON ENVIRONNEMENT	Maison de l'Environnement	association	131 000,00
- Subvention	NUITS SECRETES	les Nuits Secrètes	association	1 050 000,00
- Subvention	OFFICE TOURISME COMMUNAUTAIRE	Office du tourisme communautaire	association	2 290 000,00
- Subvention	POLENERGIE	Polenergie	association	105 000,00
- Subvention	SOLIHA FLANDRES	Soliha Flandres	association	120 000,00
- Subvention	TERRE NEUVE	Terre Neuve Studio 43	association	82 675,00
- Subvention	VOILE AMBITION DUNKERQUE	Voile Ambition Dunkerque	association	200 000,00
- Subvention	REGIE DES PORTS DE PLAISANCE DK NEPTUNE	REGIE DES PORTS DE PLAISANCE DK NEPTUNE	regie autonome	1 420 105,00
<b><u>Subventions supérieures à 75 000 € ou représentant plus de 50 % du produit figurant au compte de résultat de l'organisme</u></b>				
- Fonds de concours	VILLE DE BRAY DUNES	VILLE DE BRAY DUNES	Commune	1 346,95
- Fonds de concours	VILLE DE CAPPELLE LA GRANDE	VILLE DE CAPPELLE LA GRANDE	Commune	538 782,00
- Fonds de concours	VILLE D'ARMBOUTS-CAPPEL	VILLE D'ARMBOUTS-CAPPEL	Commune	87 439,00
- Fonds de concours	VILLE DE BOURBOURG	VILLE DE BOURBOURG	Commune	651 736,00
- Fonds de concours	VILLE DE COUDEKERQUE BRANCHE	VILLE DE COUDEKERQUE BRANCHE	Commune	440 323,00
- Fonds de concours	VILLE DE GRANDE SYNTHÉ	VILLE DE GRANDE SYNTHÉ	Commune	880 724,00
- Fonds de concours	VILLE DE GRAVELINES	VILLE DE GRAVELINES	Commune	425 663,00

La nature de l'engagement (2)	Nom de l'organisme	Raison sociale de l'organisme	Nature juridique de l'organisme	Montant de l'engagement
- Fonds de concours	VILLE DE LEFFRINCKOUCHE	VILLE DE LEFFRINCKOUCHE	Commune	187 500,00
- Fonds de concours	COMMUNES DE MOINS DE 5000 HAB.	COMMUNES DE MOINS DE 5000 HAB.	Commune	150 000,00
<b>Autres</b>				

(1) Hôtel de ville pour les communes et siège de l'établissement pour les EPCI, syndicat, etc. et autres lieux publics désignés par la commune ou l'établissement.

(2) Indiquer la date de la décision (délibérations, contrats ou décisions de l'exécutif).

(3) Préciser la nature de la délégation (concession, affermage, régie intéressée, ...).

<b>IV – ANNEXES</b>	<b>IV</b>
<b>AUTRES ELEMENTS D'INFORMATIONS LISTE DES ORGANISMES DE REGROUPEMENT</b>	<b>C3.1</b>

**C3.1 – LISTE DES ORGANISMES DE REGROUPEMENT AUXQUELS ADHERE LA COMMUNE OU  
L'ETABLISSEMENT**

DESIGNATION DES ORGANISMES	DATE D'ADHESION	MODE DE FINANCEMENT (1)	MONTANT DU FINANCEMENT
<b>Etablissements publics de coopération intercommunale</b>			
POLE METROPOLITAIN COTE D'OPALE	28/03/1996	participation	85 000,00
SCHEMA COHERENCE TERRITORIALE REGION DUNKERQUE SCOT	05/11/1998	participation	230 000,00
GECT WEST-VLAANDEREN/FLANDRE-DUNKERQUE-CÔTE D'OPALE	03/04/2009	participation	3 500,00
<b>Autres organismes de regroupement</b>			

(1) Indiquer si le financement est fait par TPZ, TPU, TPU + fiscalité additionnelle, fiscalité additionnelle ou sans fiscalité propre.

<b>IV – ANNEXES</b>	<b>IV</b>
<b>AUTRES ELEMENTS D'INFORMATIONS LISTE DES SERVICES INDIVIDUALISES DANS UN BUDGET ANNEXE</b>	<b>C3.3</b>

**C3.3 – LISTE DES SERVICES INDIVIDUALISES DANS UN BUDGET ANNEXE**

Catégorie d'établissement	Intitulé / objet de l'établissement	Date de création	N° et date de délibération	N° SIRET	Nature de l'activité (SPIC/SPA)	TVA (oui / non)
INDUSTRIEL ET COMMERCIAL	ASSAINISSEMENT	01/01/1970	- 23/10/1968	24590042800070	SPIC	Oui
ADMINISTRATIF	ORDURES MENAGERES	01/01/1993	- 24/11/1992	24590042800096	SPA	Non
INDUSTRIEL ET COMMERCIAL	TRANSPORTS	01/01/1998	- 07/12/2000	24590042800112	SPIC	Oui
ADMINISTRATIF	ZAC DE LOON PLAGES	01/01/2009	861 - 02/07/2009	24590042800161	SPA	Oui
ADMINISTRATIF	GEMAPI	01/01/2016	4477 - 18/06/2016	24590042800187	SPA	Oui
SPIC	PHOTOVOLTAIQUE	01/01/2020	18632 - 03/07/2019	24590042800195	SPIC	Oui



<b>IV – ANNEXES</b>	<b>IV</b>
<b>AUTRES ELEMENTS D'INFORMATIONS LISTE DES SERVICES ASSUJETTIS A LA TVA ET NON ERIGES EN BUDGET ANNEXE</b>	<b>C3.4</b>

**C3.4 – LISTE DES SERVICES ASSUJETTIS A LA TVA ET NON ERIGES EN BUDGET ANNEXE**

Catégorie d'établissement	Intitulé / objet de l'établissement	Date de création	N° et date de délibération	Nature de l'activité (SPIC/SPA)
ADMINISTRATIF	Lotissements	01/01/1982	- 01/01/1982	SPA
ADMINISTRATIF	LOCATION IMMEUBLES NUS A USAGES PROFESSIONNELS	01/10/2001	14169 - 16/12/2004	SPA
ADMINISTRATIF	ASSISES DE L ENERGIE	01/04/2003	- 07/12/2003	SPA
ADMINISTRATIF	PATINOIRE	01/01/2016	- 01/01/2016	SPA
ADMINISTRATIF	PARKINGS	01/01/2017	-	SPA
ADMINISTRATIF	PARC ZOOLOGIQUE	01/03/2018	- 01/03/2018	SPA
ADMINISTRATIF	GOLF	01/01/2019	- 01/01/2019	SPA

<b>IV – ANNEXES</b>	<b>IV</b>
<b>DECISIONS EN MATIERE DE TAUX DE CONTRIBUTIONS DIRECTES</b>	<b>D1</b>

**D1 – TAUX DE CONTRIBUTIONS DIRECTES**

Libellés	Bases notifiées (si connues à la date de vote)	Variation des bases/(N-1) (%)	Taux appliqués par décision de l'assemblée délibérante (%)	Variation de taux/N-1 (%)	Produit voté par l'assemblée délibérante	Variation du produit/N-1 (%)
Taxe d'habitation	172 735 613,00	2,95	11,99	0,00	20 711 000,00	2,94
TFPB	473 072,00	0,41	47,35	0,00	224 000,00	0,47
TFPNB	1 923 076,00	1,25	3,38	0,00	65 000,00	1,95
CFE	212 192 329,00	2,20	34,94	0,00	74 140 000,00	2,26
<b>TOTAL</b>	<b>0,00</b>	<b>0,00</b>			<b>0,00</b>	<b>0,00</b>

<b>IV – ANNEXES</b>	<b>IV</b>
<b>ARRETE ET SIGNATURES</b>	<b>D2</b>

Nombre de membres en exercice : **69**

Nombre de membres présents : **57**

Nombre de suffrages exprimés : **62**

VOTES :

Pour : **60**

Contre : **2**

Abstentions : **0**

Date de convocation : **13 DEC 2019**

Présenté par (1), **le Président de la CUU**

A, le **Dunkerque, le 19 DEC. 2019**

Délibéré par l'assemblée (2), réunie en session

A, le **Dunkerque, le 19 DEC. 2019**

Les membres de l'assemblée délibérante (2),

Certifié exécutoire par (1), compte tenu de la transmission en préfecture, le , et de la publication le **20 DEC 2019**

A, le

(1) Indiquer le maire ou le président de l'organisme.

(2) L'assemblée délibérante étant : **Conseil de Communauté**

**CONSEIL DE COMMUNAUTÉ DU 19 DÉCEMBRE 2019**





**LISTE D'ÉMARGEMENT**

NOM	PRÉSENTS	ABSENTS ET EXCUSÉS
Monsieur Roméo RAGAZZO	<i>R. Ragazzo</i>	
Monsieur Bernard WEISBECKER (suppléante Mme Chantal DEHAESE)	<i>B. Weisbecker</i>	
Madame Martine ARLABOSSE	<i>M. Arlabosse</i>	
Monsieur Franck DHERSIN	<i>F. Dhersin</i>	
Monsieur Francis BASSEMON	<i>F. Bassemont</i>	
Madame Karima BENARAB	<i>K. Benarab</i>	
Madame Isabelle KERKHOF	<i>I. Kerkhof</i>	
Monsieur Patrice VERGRIETE	<i>P. Vergriete</i>	
Monsieur David BAILLEUL	<i>D. Bailleul</i>	
Monsieur Bertrand RINGOT	<i>B. Ringot</i>	
Monsieur Léon DEVLOIES	<i>L. Devloies</i>	
Monsieur Sony CLINQUART (suppléant M. Gilles CANET)	<i>S. Clinquart</i>	
Madame Catherine VERLYNDE (suppléant M. Charles MARTEEL)	<i>C. Verlynde</i>	
Monsieur Éric ROMMEL	<i>E. Rommel</i>	
Madame Monique BONIN	<i>M. Bonin</i>	
Monsieur Martial BEYAERT	<i>M. Beyaert</i>	

"Les informations recueillies font l'objet d'un traitement informatique destiné aux membres de la Direction Générale et du Cabinet. Conformément à la loi "informatique et libertés" du 6 janvier 1978, vous bénéficiez d'un droit d'accès et de rectification aux informations qui vous concernent. Si vous souhaitez exercer ce droit et obtenir communication des informations vous concernant, veuillez vous adresser à la Direction des Affaires Juridiques et de la Commande Publique, service Gestion des Assemblées. Vous pouvez également, pour des motifs légitimes, vous opposer au traitement des données vous concernant"

## CONSEIL DE COMMUNAUTÉ DU 19 DÉCEMBRE 2019

### LISTE D'ÉMARGEMENT

NOM	PRÉSENTS	ABSENTS ET EXCUSÉS
Monsieur Jean-Luc DARCOURT		
Monsieur André HENNEBERT (suppléante Mme Virginie DECLERCK)		
Monsieur Jean DECOOL (suppléant M. Jacques DECORTE)		
Monsieur Claude CHARLEMAGNE (suppléant M. Éric BOCQUILLON)		





"Les informations recueillies font l'objet d'un traitement informatique destiné aux membres de la Direction Générale et du Cabinet. Conformément à la loi "Informatique et libertés" du 6 janvier 1978, vous bénéficiez d'un droit d'accès et de rectification aux informations qui vous concernent. Si vous souhaitez exercer ce droit et obtenir communication des informations vous concernant, veuillez vous adresser à la Direction des Affaires Juridiques et de la Commande Publique, service Gestion des Assemblées. Vous pouvez également, pour des motifs légitimes, vous opposer au traitement des données vous concernant".

## CONSEIL DE COMMUNAUTÉ DU 19 DÉCEMBRE 2019

---

### LISTE D'ÉMARGEMENT





---

NOM	PRÉSENTS	ABSENTS ET EXCUSÉS
Madame Florence VANHILLE		
Monsieur Jean-Luc GOETBLOËT		
Madame Fabienne CASTEL		
Monsieur Jean-François MONTAGNE		
Monsieur Christian HUTIN		
Monsieur Damien CARÊME		Pouvoin O. Berthe

"Les informations recueillies font l'objet d'un traitement informatique destiné aux membres de la Direction Générale et du Cabinet. Conformément à la loi "informatique et libertés" du 6 janvier 1978, vous bénéficiez d'un droit d'accès et de rectification aux informations qui vous concernent. Si vous souhaitez exercer ce droit et obtenir communication des informations vous concernant, veuillez vous adresser à la Direction des Affaires Juridiques et de la Commande Publique, service Gestion des Assemblées. Vous pouvez également, pour des motifs légitimes, vous opposer au traitement des données vous concernant".

## CONSEIL DE COMMUNAUTÉ DU 19 DÉCEMBRE 2019







### LISTE D'ÉMARGEMENT

NOM	PRÉSENTS	ABSENTS ET EXCUSÉS
Madame Leila NAIDJI		
Monsieur Jean-Yves FRÉMONT		
Monsieur Didier BYKOFF		Rouvoit B. Baillod
Monsieur Olivier BERTHE		
Monsieur Bernard MONTET		

"Les informations recueillies font l'objet d'un traitement informatique destiné aux membres de la Direction Générale et du Cabinet. Conformément à la loi "informatique et libertés" du 6 janvier 1978, vous bénéficiez d'un droit d'accès et de rectification aux informations qui vous concernent. Si vous souhaitez exercer ce droit et obtenir communication des informations vous concernant, veuillez vous adresser à la Direction des Affaires Juridiques et de la Commande Publique, service Gestion des Assemblées. Vous pouvez également, pour des motifs légitimes, vous opposer au traitement des données vous concernant".

## CONSEIL DE COMMUNAUTÉ DU 19 DÉCEMBRE 2019

### LISTE D'ÉMARGEMENT

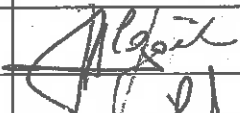


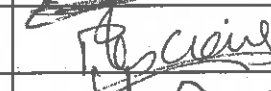

NOM	PRÉSENTS	ABSENTS ET EXCUSÉS
Monsieur Yves MAC CLEAVE		
Madame Sabrina KHELLAF		
Monsieur Bernard FAUCON		
Monsieur Jean-Philippe TITECA		
Monsieur Pascal LEQUIEN		
Madame Isabelle MARCHYLLIE		

"Les informations recueillies font l'objet d'un traitement informatique destiné aux membres de la Direction Générale et du Cabinet. Conformément à la loi "informatique et libertés" du 6 janvier 1978, vous bénéficiez d'un droit d'accès et de rectification aux informations qui vous concernent. Si vous souhaitez exercer ce droit et obtenir communication des informations vous concernant, veuillez vous adresser à la Direction des Affaires Juridiques et de la Commande Publique, service Gestion des Assemblées. Vous pouvez également, pour des motifs légitimes, vous opposer au traitement des données vous concernant".



## CONSEIL DE COMMUNAUTÉ DU 19 DÉCEMBRE 2019



### LISTE D'ÉMARGEMENT

NOM	PRÉSENTS	ABSENTS ET EXCUSÉS
Madame Isabelle FERNANDEZ		
Madame Josiane ALGOËT		
Madame Barbara BAILLÉUL - ROCHART		
Madame Mélanie LEMAIRE		
Madame Patricia LESCIEUX		
Monsieur Laurent VANRECHEM		

"Les informations recueillies font l'objet d'un traitement informatique destiné aux membres de la Direction Générale et du Cabinet. Conformément à la loi "informatique et libertés" du 6 janvier 1978, vous bénéficiez d'un droit d'accès et de rectification aux informations qui vous concernent. Si vous souhaitez exercer ce droit et obtenir communication des informations vous concernant, veuillez vous adresser à la Direction des Affaires Juridiques et de la Commande Publique, service Gestion des Assemblées. Vous pouvez également, pour des motifs légitimes, vous opposer au traitement des données vous concernant."

## CONSEIL DE COMMUNAUTÉ DU 19 DÉCEMBRE 2019

### LISTE D'ÉMARGEMENT

NOM	PRÉSENTS	ABSENTS ET EXCUSÉS
Madame Martine COUDEVYLLE		
Madame Annette DISSELKAMP		
Monsieur Régis DOULLIET		
Madame Nadia FARISSI		Rubin K. Benarab
Monsieur Guillaume FLORENT		
Monsieur Guy LECLUSE		Rubin K. Benarab





"Les informations recueillies font l'objet d'un traitement informatique destiné aux membres de la Direction Générale et du Cabinet. Conformément à la loi "informatique et libertés" du 6 janvier 1978, vous bénéficiez d'un droit d'accès et de rectification aux informations qui vous concernent. Si vous souhaitez exercer ce droit et obtenir communication des informations vous concernant, veuillez vous adresser à la Direction des Affaires Juridiques et de la Commande Publique, service Gestion des Assemblées. Vous pouvez également, pour des motifs légitimes, vous opposer au traitement des données vous concernant".

## CONSEIL DE COMMUNAUTÉ DU 19 DÉCEMBRE 2019

---

### LISTE D'ÉMARGEMENT







---

NOM	PRÉSENTS	ABSENTS ET EXCUSÉS
Madame Marie-Pierre CAVROIS		
Monsieur Yves PANNEQUIN		
Madame Stéphanie PEEREN		
Madame Catherine SERET		
Monsieur Alain SIMON		

"Les informations recueillies font l'objet d'un traitement informatique destiné aux membres de la Direction Générale et du Cabinet. Conformément à la loi "informatique et libertés" du 6 janvier 1978, vous bénéficiez d'un droit d'accès et de rectification aux informations qui vous concernent. Si vous souhaitez exercer ce droit et obtenir communication des informations vous concernant, veuillez vous adresser à la Direction des Affaires Juridiques et de la Commande Publique, service Gestion des Assemblées. Vous pouvez également, pour des motifs légitimes, vous opposer au traitement des données vous concernant".

## CONSEIL DE COMMUNAUTÉ DU 19 DÉCEMBRE 2019



### LISTE D'ÉMARGEMENT

NOM	PRÉSENTS	ABSENTS ET EXCUSÉS
Monsieur Gérard GOURVIL		
Monsieur Michel TOMASEK		
Monsieur Frédéric VANHILLE		
Madame Alice VARET		
Madame Marjorie ELOY		
Madame Séverine WICKE		

"Les informations recueillies font l'objet d'un traitement informatique destiné aux membres de la Direction Générale et du Cabinet. Conformément à la loi "informatique et libertés" du 6 janvier 1978, vous bénéficiez d'un droit d'accès et de rectification aux informations qui vous concernent. Si vous souhaitez exercer ce droit et obtenir communication des informations vous concernant, veuillez vous adresser à la Direction des Affaires Juridiques et de la Commande Publique, service Gestion des Assemblées. Vous pouvez également, pour des motifs légitimes, vous opposer au traitement des données vous concernant".

## CONSEIL DE COMMUNAUTÉ DU 19 DÉCEMBRE 2019





### LISTE D'ÉMARGEMENT

NOM	PRÉSENTS	ABSENTS ET EXCUSÉS
Madame Joëlle CROCKEY		
Madame Claudine DUCÉLLIER		
Madame Nicolle LUSTRE		
Monsieur Jean-Christophe PLAQUET		

"Les informations recueillies font l'objet d'un traitement informatique destiné aux membres de la Direction Générale et du Cabinet. Conformément à la loi "informatique et libertés" du 6 janvier 1978, vous bénéficiez d'un droit d'accès et de rectification aux informations qui vous concernent. Si vous souhaitez exercer ce droit et obtenir communication des informations vous concernant, veuillez vous adresser à la Direction des Affaires Juridiques et de la Commande Publique, service Gestion des Assemblées. Vous pouvez également, pour des motifs légitimes, vous opposer au traitement des données vous concernant".

## CONSEIL DE COMMUNAUTÉ DU 19 DÉCEMBRE 2019

### LISTE D'ÉMARGEMENT

NOM	PRÉSENTS	ABSENTS ET EXCUSÉS
Madame Marie-Line VANDENBOSSCHE		
Madame Claudine BARBIER		
Madame Laëtitia MILLOIS		
Madame Martine FORTUIT		touché e SR EYMERY
Monsieur Philippe EYMERY		

"Les informations recueillies font l'objet d'un traitement informatique destiné aux membres de la Direction Générale et du Cabinet. Conformément à la loi "informatique et libertés" du 6 janvier 1978, vous bénéficiez d'un droit d'accès et de rectification aux informations qui vous concernent. Si vous souhaitez exercer ce droit et obtenir communication des informations vous concernant, veuillez vous adresser à la Direction des Affaires Juridiques et de la Commande Publique, service Gestion des Assemblées. Vous pouvez également, pour des motifs légitimes, vous opposer au traitement des données vous concernant."