

COMPTE ADMINISTRATIF 2020

Budget Principal

DOCUMENTS BUDGETAIRES ET ANNEXES

REPUBLIQUE FRANÇAISE

EPCI - COMMUNAUTE URBAINE DUNKERQUE (1)

AGREGE AU BUDGET PRINCIPAL DE (2)

Numéro SIRET : 24590042800013

POSTE COMPTABLE : DUNKERQUE MUNICIPALE ET COMMUNAUTE
URBAINE

M 14

Compte administratif

voté par nature

BUDGET : BUDGET COMMUNAUTAIRE (3)

ANNEE 2020

(1) Indiquer la nature juridique et le nom de la collectivité ou de l'établissement (commune, CCAS, EPCI, syndicat mixte, etc).

(2) A renseigner uniquement pour les budgets annexes.

(3) Indiquer le budget concerné : budget principal ou libellé du budget annexe.

Sommaire

I - Informations générales (5)

A - Informations statistiques, fiscales et financières	4
B - Modalités de vote du budget	5

II - Présentation générale du budget

A1 - Vue d'ensemble - Exécution du budget et détail des restes à réaliser	6
A2 - Vue d'ensemble - Section de fonctionnement - Chapitres	8
A3 - Vue d'ensemble - Section d'investissement - Chapitres	9
B1 - Balance générale du budget - Dépenses	11
B2 - Balance générale du budget - Recettes	12

III - Vote du budget

A1 - Section de fonctionnement - Détail des dépenses	13
A2 - Section de fonctionnement - Détail des recettes	16
B1 - Section d'investissement - Détail des dépenses	18
B2 - Section d'investissement - Détail des recettes	20
B3 - Opérations d'équipement - Détail des chapitres et articles	22

IV - Annexes (6)

A - Eléments du bilan

A1 - Présentation croisée par fonction (1)	23
A1.1 - Présentation croisée par fonction - Détail fonctionnement	37
A1.2 - Présentation croisée par fonction - Détail investissement	79
A2.1 - Etat de la dette - Détail des crédits de trésorerie	124
A2.2 - Etat de la dette - Répartition par nature de dette	125
A2.3 - Etat de la dette - Répartition des emprunts par structure de taux	137
A2.4 - Etat de la dette - Typologie de la répartition de l'encours	139
A2.5 - Etat de la dette - Détail des opérations de couverture	140
A2.6 - Etat de la dette - Remboursement anticipé d'un emprunt avec refinancement	144
A2.7 - Etat de la dette - Emprunts renégociés au cours de l'année N	145
A2.8 - Etat de la dette - Dette pour financer l'emprunt d'un autre organisme	146
A2.9 - Etat de la dette - Autres dettes	147
A3 - Méthodes utilisées pour les amortissements	148
A4 - Etat des provisions	150
A5 - Etalement des provisions	Sans Objet
A6.1 - Equilibre des opérations financières - Dépenses	151
A6.2 - Equilibre des opérations financières - Recettes	152
A7.1.1 - Etats des dépenses et recettes des services d'eau et d'assainissement - Fonctionnement (2)	Sans Objet
A7.1.2 - Etats des dépenses et recettes des services d'eau et d'assainissement - Investissement (2)	Sans Objet
A7.2.1 - Etats des dépenses et recettes des services assujettis à la TVA - Fonctionnement (3)	154
A7.2.2 - Etats des dépenses et recettes des services assujettis à la TVA - Investissement (3)	162
A7.3.1 - Etats de la répartition de la TEOM - Fonctionnement (4)	Sans Objet
A7.3.2 - Etats de la répartition de la TEOM - Investissement (4)	Sans Objet
A7.4.1 - Etat de ventilation des dépenses liées à la gestion de la crise sanitaire du COVID-19 - Fonctionnement	Sans Objet
A7.4.2 - Etat de ventilation des dépenses liées à la gestion de la crise sanitaire du COVID-19 - Investissement	Sans Objet
A8 - Etat des charges transférées	Sans Objet
A9 - Détail des opérations pour le compte de tiers	169
A10.1 - Variation du patrimoine (article R. 2313-3 du CGCT) - Entrées	185
A10.2 - Variation du patrimoine (article R. 2313-3 du CGCT) - Sorties	188
A10.3 - Opérations liées aux cessions	189
A10.4 - Variation du patrimoine (article L. 300-5 du code de l'urbanisme) - Entrées	Sans Objet
A10.5 - Variation du patrimoine (article L. 300-5 du code de l'urbanisme) - Sorties	Sans Objet
A11 - Etat des travaux en régie	Sans Objet
A12 - Emploi des crédits communautaires dans le cadre de la subvention globale	Sans Objet

B - Engagements hors bilan

B1.1 - Etat des emprunts garantis par la commune ou l'établissement	190
B1.2 - Calcul du ratio d'endettement relatif aux garanties d'emprunt	261
B1.3 - Etat des contrats de crédit-bail	262
B1.4 - Etat des contrats de partenariat public-privé	Sans Objet
B1.5 - Etat des autres engagements donnés	263
B1.6 - Etat des engagements reçus	Sans Objet
B1.7 - Liste des concours attribués à des tiers en nature ou en subventions	264

B2.1 - Etat des autorisations de programme et des crédits de paiement afférents	269
B2.2 - Etat des autorisations d'engagement et des crédits de paiement afférents	Sans Objet
B3 - Emploi des recettes grevées d'une affectation spéciale	273
C - Autres éléments d'informations	
C1.1 - Etat du personnel	274
C1.2 - Actions de formation des élus	Sans Objet
C2 - Liste des organismes dans lesquels a été pris un engagement financier	278
C3.1 - Liste des organismes de regroupement auxquels adhère la commune ou l'établissement	281
C3.2 - Liste des établissements publics créés	Sans Objet
C3.3 - Liste des services individualisés dans un budget annexe	282
C3.4 - Liste des services assujettis à la TVA et non érigés en budget annexe	283
C3.5 - Présentation agrégée du budget principal et des budgets annexes	284
C3.6 - Identification des flux croisés	287
D - Décision en matière de taux de contributions directes - Arrêté et signatures	
D1 - Décision en matière de taux de contributions directes	288
D2 - Arrêté et signatures	289

(1) Cette présentation est obligatoire pour les communes de 3 500 habitants et plus (art. L. 2312-3 du CGCT), les groupements comprenant au moins une commune de 3 500 habitants et plus (art. R. 5211-14 du CGCT) et leurs établissements publics. Il n'a cependant pas à être produit par les services à activité unique érigés en établissement public ou budget annexe. Les autres communes et établissements peuvent les présenter de manière facultative.

(2) Cet état ne peut être produit que par les communes dont la population est inférieure à 500 habitants qui gèrent les services de distribution de l'eau potable et d'assainissement sous forme de régie simple sans budget annexe (article L. 2221-11 du CGCT).

(3) Cf. article R. 2313-3 du CCGT.

(4) Cet état est obligatoirement produit par les communes et groupements de communes de 10 000 habitants et plus ayant institué la TEOM et assurant au moins la collecte des déchets ménagers.

(5) Les associations syndicales autorisées doivent utiliser leur état particulier « *Informations générales* » annexé à l'arrêté n° NOR : INTB1237402A, relatif au cadre budgétaire et comptable applicable aux associations syndicales autorisées.

(6) Les associations syndicales autorisées remplissent et joignent uniquement les états qui les concernent au titre de l'exercice et au titre du détail des comptes de bilan.

Préciser, pour chaque annexe, si l'état est sans objet le cas échéant.

Code INSEE 24590042800	COMMUNAUTE URBAINE DUNKERQUE BUDGET COMMUNAUTAIRE	CA 2020
---	--	--------------------------

I – INFORMATIONS GENERALES	I
INFORMATIONS STATISTIQUES, FISCALES ET FINANCIERES	A

Informations statistiques	Valeurs
Population totale (colonne h du recensement INSEE) :	204 880
Nombre de résidences secondaires (article R. 2313-1 <i>in fine</i>) :	3 870
Nom de l'EPCI à fiscalité propre auquel la commune adhère :	
DUNKERQUE GRAND LITTORAL	

Potentiel fiscal et financier (1)		Valeurs par hab. (population DGF)	Moyennes nationales du potentiel financier par habitants de la strate
Fiscal	Financier		
337 751 588	431478349	1629,01	1573,35

Informations financières – ratios (2)		Valeurs	Moyennes nationales de la strate (3)
			-
1	Dépenses réelles de fonctionnement/population	1974	405
2	Produit des impositions directes/population	617	377
3	Recettes réelles de fonctionnement/population	2230	516
4	Dépenses d'équipement brut/population	252	143
5	Encours de dette/population	2055	558
6	DGF/population	163	154
7	Dépenses de personnel/dépenses réelles de fonctionnement (2)	17,7%	38,9%
8	Dépenses de fonct. et remb. dette en capital/recettes réelles de fonct. (2)	108,75%	88,2%
9	Dépenses d'équipement brut/recettes réelles de fonctionnement (2)	28,48%	27,8%
10	Encours de la dette/recettes réelles de fonctionnement (2)	94,8%	108,2%

Dans l'ensemble des tableaux, les cases grisées ne doivent pas être remplies.

(1) Il s'agit du potentiel fiscal et du potentiel financier définis à l'article L. 2334-4 du code général des collectivités territoriales qui figurent sur la fiche de répartition de la DGF de l'exercice N-1 établie sur la base des informations N-2 (transmise par les services préfectoraux).

(2) Les ratios 1 à 6 sont obligatoires pour les communes de 3 500 habitants et plus et leurs établissements publics administratifs ainsi que pour les EPCI dotés d'une fiscalité propre comprenant au moins une commune de 3 500 habitants et plus.

Les ratios 7 à 10 sont obligatoires pour les communes de 10 000 habitants et plus et leurs établissements publics administratifs ainsi que pour les EPCI dotés d'une fiscalité propre comprenant au moins une commune de 10 000 habitants et plus (cf. articles L. 2313-1, L. 2313-2, R. 2313-1, R. 2313-2 et R. 5211-15 du CGCT). Pour les caisses des écoles, les EPCI non dotés d'une fiscalité propre et les syndicats mixtes associant exclusivement des communes et des EPCI, il conviendra d'appliquer les ratios prévus respectivement par les articles R. 2313-7, R. 5211-15 et R. 5711-3 du CGCT.

(3) Il convient d'indiquer les moyennes de la catégorie de l'organisme en cause (commune, communauté urbaine, communauté d'agglomération, ...) et les sources d'où sont tirées les informations (statistiques de la direction générale des collectivités locales ou de la direction générale de la comptabilité publique). Il s'agit des moyennes de la dernière année connue.

I – INFORMATIONS GENERALES	I
MODALITES DE VOTE DU BUDGET	B

POUR MEMOIRE⁽¹⁾

I – L'assemblée délibérante a voté le présent budget par nature :

- au niveau (2) du chapitre pour la section de fonctionnement.
- au niveau (2) du chapitre pour la section d'investissement.
 - avec (3) les chapitres « opérations d'équipement » de l'état III B 3.
 - avec (4) vote formel sur chacun des chapitres.

La liste des articles spécialisés sur lesquels l'ordonnateur ne peut procéder à des virements d'article à article est la suivante :

II – En l'absence de mention au paragraphe I ci-dessus, le budget est réputé voté par chapitre, et, en section d'investissement, sans chapitre de dépense « opération d'équipement ».

III – Les provisions sont (5) semi-budgétaires (pas d'inscriptions en recettes de la section d'investissement) .

(1) Rappeler les modalités relatives au vote du budget.

(2) A compléter par « du chapitre » ou « de l'article ».

(3) Indiquer « avec » ou « sans » les chapitres opérations d'équipement.

(4) Indiquer « avec » ou « sans » vote formel.

(5) A compléter par un seul des deux choix suivants :

- semi-budgétaires (pas d'inscription en recette de la section d'investissement),
- budgétaires (délibération n° du).

II – PRESENTATION GENERALE DU BUDGET	II
VUE D'ENSEMBLE	A1

EXECUTION DU BUDGET

		DEPENSES		RECETTES	
REALISATIONS DE L'EXERCICE (mandats et titres)	Section de fonctionnement	A	345 910 464,66	G	375 346 169,67
	Section d'investissement	B	134 581 754,87	H	128 729 206,99

		+		+	
REPORTS DE L'EXERCICE N-1	Report en section de fonctionnement (002)	C	0,00 (si déficit)	I	840 221,78 (si excédent)
	Report en section d'investissement (001)	D	20 422 359,22 (si déficit)	J	0,00 (si excédent)

		=		=	
TOTAL (réalisations + reports)		= A+B+C+D	500 914 578,75	= G+H+I+J	504 915 598,44

RESTES A REALISER A REPORTER EN N+1 (1)	Section de fonctionnement	E	0,00	K	0,00
	Section d'investissement	F	15 652 901,93	L	9 929 375,64
	TOTAL des restes à réaliser à reporter en N+1	= E+F	15 652 901,93	= K+L	9 929 375,64

RESULTAT CUMULE	Section de fonctionnement	= A+C+E	345 910 464,66	= G+I+K	376 186 391,45
	Section d'investissement	= B+D+F	170 657 016,02	= H+J+L	138 658 582,63
	TOTAL CUMULE	= A+B+C+D+E+F	516 567 480,68	= G+H+I+J+K+L	514 844 974,08

DETAIL DES RESTES A REALISER

Chap.	Libellé	Dépenses engagées non mandatées		Titres restant à émettre	
TOTAL DE LA SECTION DE FONCTIONNEMENT		E	0,00	K	0,00
011	Charges à caractère général		0,00		
012	Charges de personnel, frais assimilés		0,00		
014	Atténuations de produits		0,00		
65	Autres charges de gestion courante		0,00		
656	Frais fonctionnement des groupes d'élus		0,00		
66	Charges financières		0,00		
67	Charges exceptionnelles		0,00		
70	Produits services, domaine et ventes div				0,00
73	Impôts et taxes				0,00
74	Dotations et participations				0,00
75	Autres produits de gestion courante				0,00
013	Atténuations de charges				0,00
76	Produits financiers				0,00
77	Produits exceptionnels				0,00
TOTAL DE LA SECTION D'INVESTISSEMENT		F	15 652 901,93	L	9 929 375,64
010	Stocks (4)		0,00		0,00
024	Produits des cessions d'immobilisations				0,00
10	Dotations, fonds divers et réserves		0,00		0,00
13	Subventions d'investissement		0,00		208 494,15
16	Emprunts et dettes assimilées		0,00		8 700 000,00
18	Compte de liaison : affectat° (BA,régie) (6)		0,00		0,00
20	Immobilisations incorporelles		774 345,75		0,00
204	Subventions d'équipement versées		6 153 748,30		0,00

Chap.	Libellé	Dépenses engagées non mandatées	Titres restant à émettre
21	Immobilisations corporelles	3 093 685,12	0,00
22	Immobilisations reçues en affectation (5)	0,00	0,00
23	Immobilisations en cours	3 971 130,73	0,00
26	Participat° et créances rattachées	0,00	0,00
27	Autres immobilisations financières	1 559 976,86	0,00
458111	Opération pour compte de tiers n° 11 - PROGRAMME MIXTE ECOLES DU PARC DE LA MARINE (2)	49 114,26	0,00
458113	Opération pour compte de tiers n° 13 - EPC BRAY-DUNES (2)	2 000,00	0,00
458117	Opération pour compte de tiers n° 17 - ECLAIRAGE PUBLIC EPC CAPPELLE LA GRANDE (2)	12 076,03	0,00
458120	Opération pour compte de tiers n° 20 - ECLAIRAGE PUBLIC - MOBILIER URBAIN VILLE GRAND FORT PHILIPPE (2)	36 824,88	0,00
458211	Opération pour compte de tiers n° 11 - PROGRAMME MIXTE ECOLES DU PARC DE LA MARINE (2)	0,00	936 841,74
458212	Opération pour compte de tiers n° 12 - RU RUE NATIONALE GHYVELDE (2)	0,00	26 577,76
458213	Opération pour compte de tiers n° 13 - EPC BRAY-DUNES (2)	0,00	27 503,99
458218	Opération pour compte de tiers n° 18 - QUAI AUX FLEURS VILLE DE DUNKERQUE (2)	0,00	29 958,00

(1) Les restes à réaliser de la section de fonctionnement correspondent en dépenses, aux dépenses engagées non mandatées et non rattachées telles qu'elles ressortent de la comptabilité des engagements et en recettes, aux recettes certaines n'ayant pas donné lieu à l'émission d'un titre et non rattachées (R. 2311-11 du CGCT).

Les restes à réaliser de la section d'investissement correspondent en dépenses, aux dépenses engagées non mandatées au 31/12 de l'exercice précédent telles qu'elles ressortent de la comptabilité des engagements et aux recettes certaines n'ayant pas donné lieu à l'émission d'un titre au 31/12 de l'exercice précédent (R. 2311-11 du CGCT).

(2) Le chapitre 45 doit être détaillé conformément au plan de compte, tant en dépenses qu'en recettes.

II - PRESENTATION GENERALE DU BUDGET	II
SECTION DE FONCTIONNEMENT – CHAPITRES	A2

DEPENSES DE FONCTIONNEMENT

Chap.	Libellé	Crédits ouverts (BP+DM+RAR N-1)	Crédits employés (ou restant à employer)			Crédits annulés
			Mandats émis	Charg. rattachées	Restes à réaliser au 31/12	
011	Charges à caractère général	26 766 783,24	23 286 949,05	253 167,65	0,00	3 226 666,54
012	Charges de personnel, frais assimilés	57 420 903,48	56 431 108,48	107 396,76	0,00	882 398,24
014	Atténuations de produits	185 236 111,30	184 475 558,78	24 530,00	0,00	736 022,52
65	Autres charges de gestion courante	69 306 197,33	55 301 156,03	5 599 705,94	0,00	8 405 335,36
656	Frais fonctionnement des groupes d'élus	283 960,00	167 709,96	0,00	0,00	116 250,04
Total des dépenses de gestion courante		339 013 955,35	319 662 482,30	5 984 800,35	0,00	13 366 672,70
66	Charges financières	5 757 777,00	4 072 278,50	1 504 486,36	0,00	181 012,14
67	Charges exceptionnelles	752 681,96	542 386,36	143 000,00	0,00	67 295,60
68	Dotations provisions semi-budgétaires (1)	0,00	0,00			0,00
022	Dépenses imprévues	100 000,00				
Total des dépenses réelles de fonctionnement		345 624 414,31	324 277 147,16	7 632 286,71	0,00	13 714 980,44
023	Virement à la section d'investissement (2)	16 878 907,92				
042	Opérat° ordre transfert entre sections (2)	14 001 031,61	14 001 030,79			0,82
043	Opérat° ordre intérieur de la section (2)	0,00	0,00			0,00
Total des dépenses d'ordre de fonctionnement		30 879 939,53	14 001 030,79			16 878 908,74
TOTAL		376 504 353,84	338 278 177,95	7 632 286,71	0,00	30 593 889,18
Pour information		(3) 0,00				
D 002 Déficit de fonctionnement reporté de N-1						

RECETTES DE FONCTIONNEMENT

Chap.	Libellé	Crédits ouverts (BP+DM+RAR N-1)	Crédits employés (ou restant à employer)			Crédits annulés
			Titres émis	Prod. rattachées	Restes à réaliser au 31/12	
013	Atténuations de charges	512 301,13	492 709,22	0,00	0,00	19 591,91
70	Produits services, domaine et ventes div	1 957 374,15	1 714 804,48	0,00	0,00	242 569,67
73	Impôts et taxes	254 579 030,00	255 589 206,27	0,00	0,00	-1 010 176,27
74	Dotations et participations	102 858 113,21	101 620 755,19	0,00	0,00	1 237 358,02
75	Autres produits de gestion courante	2 055 940,71	1 533 095,57	0,00	0,00	522 845,14
Total des recettes de gestion courante		361 962 759,20	360 950 570,73	0,00	0,00	1 012 188,47
76	Produits financiers	375 072,00	262 276,81	0,00	0,00	112 795,19
77	Produits exceptionnels	6 849 019,38	1 253 040,65	6 403 000,00	0,00	-807 021,27
78	Reprises provisions semi-budgétaires (1)	4 618 058,04	4 618 058,04			0,00
Total des recettes réelles de fonctionnement		373 804 908,62	367 083 946,23	6 403 000,00	0,00	317 962,39
042	Opérat° ordre transfert entre sections (2)	1 859 223,44	1 859 223,44			0,00
043	Opérat° ordre intérieur de la section (2)	0,00	0,00			0,00
Total des recettes d'ordre de fonctionnement		1 859 223,44	1 859 223,44			0,00
TOTAL		375 664 132,06	368 943 169,67	6 403 000,00	0,00	317 962,39
Pour information		(3) 840 221,78				
R 002 Excédent de fonctionnement reporté de N-1						

(1) Si la commune ou l'établissement applique le régime des provisions semi-budgétaires.

(2) DF 023 = RI 021 ; DI 040 = RF 042 ; RI 040 = DF 042 ; DI 041 = RI 041 ; DF 043 = RF 043.

(3) Les lignes de report ne font pas l'objet d'émission de mandat ou de titre (inscrire le montant reporté).

II – PRESENTATION GENERALE DU BUDGET	II
SECTION D'INVESTISSEMENT – CHAPITRES	A3

DEPENSES D'INVESTISSEMENT

Chap.	Libellé	Crédits ouverts (BP+DM+RAR N-1)	Mandats émis	Restes à réaliser au 31/12	Crédits annulés
010	Stocks (3)	0,00	0,00	0,00	0,00
20	Immobilisations incorporelles (sauf 204)	5 263 175,06	3 533 718,37	774 345,75	955 110,94
204	Subventions d'équipement versées	24 509 113,65	16 737 169,75	6 153 748,30	1 618 195,60
21	Immobilisations corporelles	12 415 536,27	6 174 680,80	3 093 685,12	3 147 170,35
22	Immobilisations reçues en affectation (4)	0,00	0,00	0,00	0,00
23	Immobilisations en cours	67 741 178,64	61 051 593,76	3 971 130,73	2 718 454,15
	Total des opérations d'équipement	0,00	0,00	0,00	0,00
	Total des dépenses d'équipement	109 929 003,62	87 497 162,68	13 992 909,90	8 438 931,04
10	Dotations, fonds divers et réserves	94 639,12	94 639,12	0,00	0,00
13	Subventions d'investissement	0,00	0,00	0,00	0,00
16	Emprunts et dettes assimilées	68 920 759,00	41 757 115,59	0,00	27 163 643,41
18	Compte de liaison : affectat° (BA,régie) (5)	0,00	0,00	0,00	0,00
26	Participat° et créances rattachées	110 016,00	110 000,00	0,00	16,00
27	Autres immobilisations financières	4 790 141,70	2 463 996,84	1 559 976,86	766 168,00
020	Dépenses imprévues	0,00			
	Total des dépenses financières	73 915 555,82	44 425 751,55	1 559 976,86	27 929 827,41
45...	Total des op. pour compte de tiers (6)	1 135 677,99	799 617,20	100 015,17	236 045,62
	Total des dépenses réelles d'investissement	184 980 237,43	132 722 531,43	15 652 901,93	36 604 804,07
040	Opérat° ordre transfert entre sections (1)	1 859 223,44	1 859 223,44		0,00
041	Opérations patrimoniales (1)	666 667,00	0,00		666 667,00
	Total des dépenses d'ordre d'investissement	2 525 890,44	1 859 223,44		666 667,00
	TOTAL	187 506 127,87	134 581 754,87	15 652 901,93	37 271 471,07
	Pour information	(2) 20 422 359,22			
	D 001 Solde d'exécution négatif reporté de N-1				

RECETTES D'INVESTISSEMENT

Chap.	Libellé	Crédits ouverts (BP+DM+RAR N-1)	Titres émis	Restes à réaliser au 31/12	Crédits annulés
010	Stocks (3)	0,00	0,00	0,00	0,00
13	Subventions d'investissement	7 386 370,15	10 510 296,07	208 494,15	-3 332 420,07
16	Emprunts et dettes assimilées (hors 165)	135 975 531,51	80 123 035,64	8 700 000,00	47 152 495,87
20	Immobilisations incorporelles (sauf 204)	0,00	197,31	0,00	-197,31
204	Subventions d'équipement versées	0,00	26 222,21	0,00	-26 222,21
21	Immobilisations corporelles	0,00	6 584,39	0,00	-6 584,39
22	Immobilisations reçues en affectation (4)	0,00	0,00	0,00	0,00
23	Immobilisations en cours	751 207,02	825 364,53	0,00	-74 157,51
	Total des recettes d'équipement	144 113 108,68	91 491 700,15	8 908 494,15	43 712 914,38
10	Dotations, fonds divers et réserves (hors 1068)	7 198 645,00	1 199 902,95	0,00	5 998 742,05
1068	Excédents de fonctionnement capitalisés (7)	20 429 015,70	20 429 015,70	0,00	0,00
138	Autres subvent° invest. non transf.	0,00	0,00	0,00	0,00
165	Dépôts et cautionnements reçus	0,00	4 500,00	0,00	-4 500,00
18	Compte de liaison : affectat° (BA,régie)	0,00	0,00	0,00	0,00
26	Participat° et créances rattachées	0,00	0,00	0,00	0,00
27	Autres immobilisations financières	2 636 245,00	1 380 868,28	0,00	1 255 376,72
024	Produits des cessions d'immobilisations	0,00		0,00	
	Total des recettes financières	30 263 905,70	23 014 286,93	0,00	7 249 618,77
45...	Total des op. pour le compte de tiers (6)	2 004 866,18	222 189,12	1 020 881,49	761 795,57
	Total des recettes réelles d'investissement	176 381 880,56	114 728 176,20	9 929 375,64	51 724 328,72
021	Virement de la sect° de fonctionnement (1)	16 878 907,92			
040	Opérat° ordre transfert entre sections (1)	14 001 031,61	14 001 030,79		0,82
041	Opérations patrimoniales (1)	666 667,00	0,00		666 667,00
	Total des recettes d'ordre d'investissement	31 546 606,53	14 001 030,79		17 545 575,74
	TOTAL	207 928 487,09	128 729 206,99	9 929 375,64	69 269 904,46

COMMUNAUTE URBAINE DUNKERQUE - BUDGET COMMUNAUTAIRE - CA - 2020

Chap.	Libellé	Crédits ouverts (BP+DM+RAR N-1)	Titres émis	Restes à réaliser au 31/12	Crédits annulés
	Pour information				
	R 001 Solde d'exécution positif reporté de N-1	(2) 0,00			

(1) *DF 023 = RI 021 ; DI 040 = RF 042 ; RI 040 = DF 042 ; DI 041 = RI 041 ; DF 043 = RF 043.*

(2) Les lignes de report ne font pas l'objet d'émission de mandat ou de titre (inscrire le montant reporté).

(3) A servir uniquement dans le cadre d'un suivi des stocks selon la méthode de l'inventaire permanent simplifié autorisée pour les seules opérations d'aménagements (lotissement, ZAC...) par ailleurs retracées dans le cadre de budgets annexes.

(4) En dépenses, le chapitre 22 retrace les travaux d'investissement réalisés sur les biens reçus en affectation. En recette, il retrace, le cas échéant, l'annulation de tels travaux effectués sur un exercice antérieur.

(5) A servir uniquement lorsque la commune ou l'établissement effectue une dotation initiale en espèces au profit d'un service public non personnalisé qu'elle ou qu'il crée.

(6) Seul le total des opérations pour compte de tiers figure sur cet état (voir le détail Annexe IV A9).

(7) Le compte 1068 n'est pas un chapitre mais un article du chapitre 10.

II – PRESENTATION GENERALE DU BUDGET	II
BALANCE GENERALE DU BUDGET	B1

1 – Mandats émis (y compris sur les restes à réaliser N-1)

	FONCTIONNEMENT	Opérations réelles (1)	Opérations d'ordre (2)	TOTAL
011	Charges à caractère général	23 540 116,70		23 540 116,70
012	Charges de personnel, frais assimilés	56 538 505,24		56 538 505,24
014	Atténuations de produits	184 500 088,78		184 500 088,78
60	<i>Achats et variation des stocks (3)</i>		0,00	0,00
65	Autres charges de gestion courante	60 900 861,97		60 900 861,97
656	Frais fonctionnement des groupes d'élus (4)	167 709,96		167 709,96
66	Charges financières	5 576 764,86	0,00	5 576 764,86
67	Charges exceptionnelles	685 386,36	0,00	685 386,36
68	Dot. aux amortissements et provisions	0,00	14 001 030,79	14 001 030,79
71	<i>Production stockée (ou déstockage) (3)</i>		0,00	0,00
Dépenses de fonctionnement – Total		331 909 433,87	14 001 030,79	345 910 464,66
Pour information				0,00
D 002 Déficit de fonctionnement reporté de N-1				0,00

	INVESTISSEMENT	Opérations réelles (1)	Opérations d'ordre (2)	TOTAL
10	Dotations, fonds divers et réserves	94 639,12	0,00	94 639,12
13	Subventions d'investissement	0,00	59 223,44	59 223,44
15	<i>Provisions pour risques et charges (5)</i>		0,00	0,00
16	Emprunts et dettes assimilées (sauf 1688 non budgétaire)	41 757 115,59	0,00	41 757 115,59
18	Compte de liaison : affectat° (BA,régie)	(8) 0,00		0,00
	Total des opérations d'équipement	0,00		0,00
19	<i>Neutral. et régul. d'opérations (5)</i>		0,00	0,00
20	Immobilisations incorporelles (sauf 204) (6)	3 533 718,37	0,00	3 533 718,37
204	Subventions d'équipement versées	16 737 169,75	0,00	16 737 169,75
21	Immobilisations corporelles (6)	6 174 680,80	0,00	6 174 680,80
22	Immobilisations reçues en affectation (6)	(9) 0,00	0,00	0,00
23	Immobilisations en cours (6)	61 051 593,76	0,00	61 051 593,76
26	Participations et créances rattachées	110 000,00	0,00	110 000,00
27	Autres immobilisations financières	2 463 996,84	0,00	2 463 996,84
28	<i>Amortissement des immobilisations (reprises)</i>		0,00	0,00
29	<i>Prov. pour dépréciat° immobilisations (5)</i>		0,00	0,00
39	<i>Prov. dépréciat° des stocks et en-cours (5)</i>		0,00	0,00
45...	Total des opérations pour compte de tiers (7)	799 617,20	0,00	799 617,20
481	<i>Charges à rép. sur plusieurs exercices</i>		1 800 000,00	1 800 000,00
49	<i>Prov. dépréc. comptes de tiers (5)</i>		0,00	0,00
59	<i>Prov. dépréc. comptes financiers (5)</i>		0,00	0,00
3...	Stocks	0,00	0,00	0,00
Dépenses d'investissement –Total		132 722 531,43	1 859 223,44	134 581 754,87
Pour information				20 422 359,22
D 001 Solde d'exécution négatif reporté de N-1				20 422 359,22

(1) Y compris les opérations relatives au rattachement des charges et des produits et les opérations d'ordre semi-budgétaires.

(2) Voir liste des opérations d'ordre.

(3) Permet de retracer des opérations particulières telles que les opérations de stocks liées à la tenue d'un inventaire permanent simplifié.

(4) Communes, communautés d'agglomération et communautés urbaines de plus de 100 000 habitants.

(5) Si la commune ou l'établissement applique le régime des provisions budgétaires.

(6) Hors chapitres « opérations d'équipement ».

(7) Seul le total des opérations pour compte de tiers figure sur cet état (voir le détail Annexe IV A9).

(8) A servir uniquement lorsque la commune ou l'établissement effectue une dotation initiale en espèces au profit d'un service public non personnalisé qu'elle ou qu'il crée.

(9) En dépenses, le chapitre 22 retrace les travaux d'investissement réalisés sur les biens reçus en affectation. En recette, il retrace, le cas échéant, l'annulation de tels travaux effectués sur un exercice antérieur.

II – PRESENTATION GENERALE DU BUDGET	II
BALANCE GENERALE DU BUDGET	B2

2 – Titres émis (y compris sur les restes à réaliser N-1)

	FONCTIONNEMENT	Opérations réelles (1)	Opérations d'ordre (2)	TOTAL
013	Atténuations de charges	492 709,22		492 709,22
60	Achats et variation des stocks (3)		0,00	0,00
70	Produits services, domaine et ventes div	1 714 804,48		1 714 804,48
71	Production stockée (ou déstockage)		0,00	0,00
72	Production immobilisée		0,00	0,00
73	Impôts et taxes	255 589 206,27		255 589 206,27
74	Dotations et participations	101 620 755,19		101 620 755,19
75	Autres produits de gestion courante	1 533 095,57	0,00	1 533 095,57
76	Produits financiers	262 276,81	0,00	262 276,81
77	Produits exceptionnels	7 656 040,65	59 223,44	7 715 264,09
78	Reprise sur amortissements et provisions	4 618 058,04	0,00	4 618 058,04
79	Transferts de charges		1 800 000,00	1 800 000,00
Recettes de fonctionnement – Total		373 486 946,23	1 859 223,44	375 346 169,67
Pour information				840 221,78
R 002 Excédent de fonctionnement reporté de N-1				

	INVESTISSEMENT	Opérations réelles (1)	Opérations d'ordre (2)	TOTAL
10	Dotations, fonds divers et réserves (sauf 1068)	1 199 902,95	0,00	1 199 902,95
1068	Excédents de fonctionnement capitalisés	20 429 015,70		20 429 015,70
13	Subventions d'investissement	10 510 296,07	0,00	10 510 296,07
15	Provisions pour risques et charges (4)		0,00	0,00
16	Emprunts et dettes assimilées (sauf 1688 non budgétaire)	80 127 535,64	288,18	80 127 823,82
18	Compte de liaison : affectat° (BA,régie)	(8) 0,00		0,00
19	Neutral. et régul. d'opérations		0,00	0,00
20	Immobilisations incorporelles (sauf 204) (5)	197,31	0,00	197,31
204	Subventions d'équipement versées	26 222,21	0,00	26 222,21
21	Immobilisations corporelles(5)	6 584,39	0,00	6 584,39
22	Immobilisations reçues en affectation(5)	(9) 0,00	0,00	0,00
23	Immobilisations en cours(5)	825 364,53	0,00	825 364,53
26	Participations et créances rattachées	0,00	0,00	0,00
27	Autres immobilisations financières	1 380 868,28	0,00	1 380 868,28
28	Amortissement des immobilisations		13 640 742,61	13 640 742,61
29	Prov. pour dépréciat° immobilisations (4)		0,00	0,00
39	Prov. dépréciat° des stocks et en-cours (4)		0,00	0,00
45...	Opérations pour compte de tiers (7)	222 189,12	0,00	222 189,12
481	Charges à rép. sur plusieurs exercices		360 000,00	360 000,00
49	Prov. dépréc. comptes de tiers (4)		0,00	0,00
59	Prov. dépréc. comptes financiers (4)		0,00	0,00
3...	Stocks	0,00	0,00	0,00
Recettes d'investissement – Total		114 728 176,20	14 001 030,79	128 729 206,99
Pour information				0,00
R 001 Solde d'exécution positif reporté de N-1				

(1) Y compris les opérations relatives au rattachement des charges et des produits et les opérations d'ordre semi-budgétaires.

(2) Voir liste des opérations d'ordre.

(3) Permet de retracer des opérations particulières telles que les opérations de stocks liées à la tenue d'un inventaire permanent simplifié.

(4) Si la commune ou l'établissement applique le régime des provisions budgétaires.

(5) Hors chapitres « opérations d'équipement ».

(6) Seul le total des opérations pour compte de tiers figure sur cet état (voir le détail Annexe IV A9).

(7) A servir uniquement lorsque la commune ou l'établissement effectue une dotation initiale en espèces au profit d'un service public non personnalisé qu'elle ou qu'il crée.

(8) En dépenses, le chapitre 22 retrace les travaux d'investissement réalisés sur les biens reçus en affectation. En recette, il retrace, le cas échéant, l'annulation de tels travaux effectués sur un exercice antérieur.

III – VOTE DU BUDGET	III
SECTION DE FONCTIONNEMENT – DETAIL DES DEPENSES	A1

Chap/ art (1)	Libellé (1)	Crédits ouverts (BP+DM+RAR N-1)	Crédits employés (ou restant à employer)			Crédits annulés
			Mandats émis	Charges rattachées	Restes à réaliser au 31/12	
011	Charges à caractère général	26 766 783,24	23 286 949,05	253 167,65	0,00	3 226 666,54
6015	Terrains à aménager	237,80	0,00	0,00	0,00	237,80
6042	Achats prestat° services (hors terrains)	2 070,00	2 070,00	0,00	0,00	0,00
60611	Eau et assainissement	150 532,00	121 391,11	0,00	0,00	29 140,89
60612	Energie - Electricité	1 377 841,20	1 225 708,85	0,00	0,00	152 132,35
60613	Chauffage urbain	234 010,00	199 572,29	0,00	0,00	34 437,71
60618	Autres fournitures non stockables	3 902,50	1 730,92	0,00	0,00	2 171,58
60621	Combustibles	25 951,43	23 615,89	0,00	0,00	2 335,54
60622	Carburants	196 374,29	172 725,81	0,00	0,00	23 648,48
60623	Alimentation	93 750,00	77 399,24	0,00	0,00	16 350,76
60628	Autres fournitures non stockées	2 000,00	305,95	0,00	0,00	1 694,05
60631	Fournitures d'entretien	96 785,26	72 773,35	0,00	0,00	24 011,91
60632	Fournitures de petit équipement	362 041,62	278 270,35	0,00	0,00	83 771,27
60633	Fournitures de voirie	242 604,97	231 149,35	0,00	0,00	11 455,62
60636	Vêtements de travail	1 474 631,46	1 444 342,21	4 856,22	0,00	25 433,03
6064	Fournitures administratives	115 285,00	75 221,56	0,00	0,00	40 063,44
6065	Livres, disques, ... (médiathèque)	44 463,95	32 378,32	0,00	0,00	12 085,63
6068	Autres matières et fournitures	542 452,12	448 221,04	0,00	0,00	94 231,08
6078	Autres marchandises	52 233,00	51 516,39	0,00	0,00	716,61
611	Contrats de prestations de services	3 337 103,35	3 294 340,82	8 565,00	0,00	34 197,53
6122	Crédit-bail mobilier	279 200,00	233 969,61	0,00	0,00	45 230,39
6132	Locations immobilières	561 665,88	502 779,57	0,00	0,00	58 886,31
6135	Locations mobilières	623 498,75	547 105,01	20 482,35	0,00	55 911,39
614	Charges locatives et de copropriété	81 324,59	71 698,73	0,00	0,00	9 625,86
61521	Entretien terrains	58 725,71	52 753,98	0,00	0,00	5 971,73
615221	Entretien, réparations bâtiments publics	580 952,46	464 057,66	0,00	0,00	116 894,80
615228	Entretien, réparations autres bâtiments	269 974,62	235 958,51	0,00	0,00	34 016,11
615231	Entretien, réparations voiries	675 951,43	639 544,49	16 742,34	0,00	19 664,60
615232	Entretien, réparations réseaux	562 564,00	484 301,85	18 693,20	0,00	59 568,95
61551	Entretien matériel roulant	103 683,03	84 865,24	0,00	0,00	18 817,79
61558	Entretien autres biens mobiliers	75 039,96	42 202,99	0,00	0,00	32 836,97
6156	Maintenance	2 575 848,36	2 165 787,23	57 491,07	0,00	352 570,06
6161	Multirisques	362 180,19	342 125,18	0,00	0,00	20 055,01
617	Etudes et recherches	150 895,68	58 453,20	0,00	0,00	92 442,48
6182	Documentation générale et technique	335 194,71	300 902,50	3 000,18	0,00	31 292,03
6184	Versements à des organismes de formation	344 457,10	245 064,84	0,00	0,00	99 392,26
6185	Frais de colloques et de séminaires	629 632,25	324 787,39	0,00	0,00	304 844,86
6188	Autres frais divers	3 800,00	2 531,94	0,00	0,00	1 268,06
6225	Indemnités aux comptable et régisseurs	2 700,00	1 409,64	0,00	0,00	1 290,36
6226	Honoraires	3 363 168,25	2 817 277,50	10 457,89	0,00	535 432,86
6227	Frais d'actes et de contentieux	10 488,00	7 953,24	0,00	0,00	2 534,76
6228	Divers	9 063,40	4 236,95	0,00	0,00	4 826,45
6231	Annonces et insertions	1 609 845,25	1 407 107,72	100 000,00	0,00	102 737,53
6232	Fêtes et cérémonies	20 054,21	8 944,94	0,00	0,00	11 109,27
6233	Foires et expositions	25 280,20	5 000,00	0,00	0,00	20 280,20
6236	Catalogues et imprimés	577 881,80	473 523,72	0,00	0,00	104 358,08
6237	Publications	127 812,34	113 899,20	0,00	0,00	13 913,14
6241	Transports de biens	174 762,40	127 944,43	0,00	0,00	46 817,97
6247	Transports collectifs	67 790,90	27 829,25	0,00	0,00	39 961,65
6251	Voyages et déplacements	1 500,00	0,00	0,00	0,00	1 500,00
6256	Missions	45 666,45	32 590,77	0,00	0,00	13 075,68
6257	Réceptions	219 674,00	147 566,26	0,00	0,00	72 107,74
6261	Frais d'affranchissement	123 700,00	67 073,41	0,00	0,00	56 626,59
6262	Frais de télécommunications	1 190 153,98	1 109 935,50	8 500,00	0,00	71 718,48
627	Services bancaires et assimilés	9 150,00	8 865,01	0,00	0,00	284,99
6281	Concours divers (cotisations)	243 613,31	229 385,40	0,00	0,00	14 227,91
6282	Frais de gardiennage (églises, forêts, .	483 103,98	413 516,39	0,00	0,00	69 587,59
6283	Frais de nettoyage des locaux	826 246,52	756 710,15	3 888,00	0,00	65 648,37
62875	Remb. frais aux communes membres du GFP	34 481,61	34 481,61	0,00	0,00	0,00
62878	Remb. frais à d'autres organismes	6 200,00	6 200,00	0,00	0,00	0,00
63512	Taxes foncières	919 169,00	897 542,00	0,00	0,00	21 627,00
63513	Autres impôts locaux	20 009,33	15 953,00	0,00	0,00	4 056,33
6355	Taxes et impôts sur les véhicules	2 860,00	2 234,00	0,00	0,00	626,00
637	Autres impôts, taxes (autres organismes)	23 549,64	18 145,59	491,40	0,00	4 912,65
012	Charges de personnel, frais assimilés	57 420 903,48	56 431 108,48	107 396,76	0,00	882 398,24
6217	Personnel affecté par la commune membre	110 125,14	2 728,38	107 396,76	0,00	0,00
6218	Autre personnel extérieur	66 800,00	59 629,59	0,00	0,00	7 170,41

COMMUNAUTE URBAINE DUNKERQUE - BUDGET COMMUNAUTAIRE - CA - 2020

Chap/ art (1)	Libellé (1)	Crédits ouverts (BP+DM+RAR N-1)	Crédits employés (ou restant à employer)			Crédits annulés
			Mandats émis	Charges rattachées	Restes à réaliser au 31/12	
6331	Versement de transport	468 675,00	462 482,76	0,00	0,00	6 192,24
6332	Cotisations versées au F.N.A.L.	150 472,00	149 182,02	0,00	0,00	1 289,98
6336	Cotisations CNFPT et CDGFPT	297 558,00	255 257,30	0,00	0,00	42 300,70
64111	Rémunération principale titulaires	32 423 406,34	32 096 258,27	0,00	0,00	327 148,07
64112	NBI, SFT, indemnité résidence	1 022 591,00	979 776,90	0,00	0,00	42 814,10
64118	Autres indemnités titulaires	4 106 097,00	4 066 888,64	0,00	0,00	39 208,36
64131	Rémunérations non tit.	3 466 858,00	3 329 263,39	0,00	0,00	137 594,61
64138	Autres indemnités non tit.	68 330,00	42 109,55	0,00	0,00	26 220,45
6417	Rémunérations des apprentis	149 000,00	148 128,90	0,00	0,00	871,10
6451	Cotisations à l'U.R.S.S.A.F.	4 889 972,00	4 845 415,79	0,00	0,00	44 556,21
6453	Cotisations aux caisses de retraites	8 802 939,00	8 699 059,93	0,00	0,00	103 879,07
6454	Cotisations aux A.S.S.E.D.I.C.	138 768,00	126 690,15	0,00	0,00	12 077,85
6455	Cotisations pour assurance du personnel	666 583,00	659 379,30	0,00	0,00	7 203,70
6456	Versement au F.N.C. supplément familial	46 524,00	46 524,00	0,00	0,00	0,00
64731	Allocations chômage versées directement	9 350,00	6 612,72	0,00	0,00	2 737,28
6475	Médecine du travail, pharmacie	135 321,00	119 288,24	0,00	0,00	16 032,76
6478	Autres charges sociales diverses	300 400,00	297 448,56	0,00	0,00	2 951,44
6488	Autres charges	101 134,00	38 984,09	0,00	0,00	62 149,91
014	Atténuations de produits	185 236 111,30	184 475 558,78	24 530,00	0,00	736 022,52
7391171	Dégrèvement taxe FNB jeunes agriculteurs	2 000,00	988,00	0,00	0,00	1 012,00
7391178	Autres restitué* dégrèvt contrib. direct	22 344,71	22 344,71	0,00	0,00	0,00
739211	Attributions de compensation	121 428 048,00	121 222 681,00	24 530,00	0,00	180 837,00
739212	Dotation de solidarité communautaire	45 713 693,59	45 159 521,07	0,00	0,00	554 172,52
739223	Fonds péréquation ress. com. et intercom	17 923 236,00	17 923 236,00	0,00	0,00	0,00
7398	Reverst., restitué* et prélèvt divers	146 789,00	146 788,00	0,00	0,00	1,00
65	Autres charges de gestion courante	69 306 197,33	55 301 156,03	5 599 705,94	0,00	8 405 335,36
651	Redevances pour licences, logiciels, ...	26 482,00	18 129,70	0,00	0,00	8 352,30
6521	Déficit budgets annexes administratifs	28 595 069,13	22 007 742,99	0,00	0,00	6 587 326,14
6531	Indemnités	704 608,80	635 188,09	0,00	0,00	69 420,71
6532	Frais de mission	48 000,00	6 746,06	0,00	0,00	41 253,94
6533	Cotisations de retraite	55 000,00	41 055,50	0,00	0,00	13 944,50
6534	Cotis. de sécurité sociale - part patron	180 000,00	152 934,90	0,00	0,00	27 065,10
65372	Cotis. fonds financt alloc. fin mandat	2 500,00	947,46	0,00	0,00	1 552,54
6541	Créances admises en non-valeur	101 660,70	101 563,32	0,00	0,00	97,38
6542	Créances éteintes	6 839,30	6 839,30	0,00	0,00	0,00
6553	Service d'incendie	13 491 500,00	13 365 602,32	0,00	0,00	125 897,68
65733	Subv. fonct. Départements	0,00	-4 500,00	4 500,00	0,00	0,00
657341	Subv. fonct. Communes du GFP	601 513,00	293 613,34	289 800,08	0,00	18 099,58
657351	Subv. fonct. GFP de rattachement	98 726,76	98 726,76	0,00	0,00	0,00
657358	Subv. fonct. Autres groupements	1 977 752,84	1 353 272,84	549 906,00	0,00	74 574,00
657364	Subv. fonct. Établ. Industriel, commerc	18 550,00	18 550,00	0,00	0,00	0,00
65737	Autres établissements publics locaux	46 150,00	1 500,00	37 250,00	0,00	7 400,00
6574	Subv. fonct. Associat*, personnes privée	23 351 832,80	17 203 242,53	4 718 249,86	0,00	1 430 340,41
65888	Autres	12,00	0,92	0,00	0,00	11,08
656	Frais fonctionnement des groupes d'élus	283 960,00	167 709,96	0,00	0,00	116 250,04
6561	Frais de personnel	180 000,00	124 755,45	0,00	0,00	55 244,55
6562	Matériel, équipement et fournitures	103 960,00	42 954,51	0,00	0,00	61 005,49
TOTAL DEPENSES DE GESTION DES SERVICES (a) = (011+012+014+65+656)		339 013 955,35	319 662 482,30	5 984 800,35	0,00	13 366 672,70
66	Charges financières (b)	5 757 777,00	4 072 278,50	1 504 486,36	0,00	181 012,14
66111	Intérêts réglés à l'échéance	4 746 506,40	4 739 222,40	0,00	0,00	7 284,00
66112	Intérêts - Rattachement des ICNE	-154 729,40	-1 669 694,31	1 504 486,36	0,00	10 478,55
6615	Intérêts comptes courants et de dépôts	65 000,00	52 792,93	0,00	0,00	12 207,07
6688	Autres	1 101 000,00	949 957,48	0,00	0,00	151 042,52
67	Charges exceptionnelles (c)	752 681,96	542 386,36	143 000,00	0,00	67 295,60
6711	Intérêts moratoires, pénalités / marché	60 595,30	52 075,18	0,00	0,00	8 520,12
6713	Secours et dots	2 300,00	2 300,00	0,00	0,00	0,00
6714	Bourses et prix	3 500,00	358,56	0,00	0,00	3 141,44
6718	Autres charges exceptionnelles gestion	5 660,00	3 360,00	0,00	0,00	2 300,00
673	Titres annulés (sur exercices antérieurs)	29 976,80	12 058,13	0,00	0,00	17 918,67
6745	Subv. aux personnes de droit privé	605 430,00	462 430,00	143 000,00	0,00	0,00
6748	Autres subventions exceptionnelles	25 974,96	0,00	0,00	0,00	25 974,96
678	Autres charges exceptionnelles	19 244,90	9 804,49	0,00	0,00	9 440,41
68	Dotations provisions semi-budgétaires (d) (3)	0,00	0,00	0,00	0,00	0,00
022	Dépenses imprévues (e)	100 000,00				
TOTAL DES DEPENSES REELLES = a+b+c+d+e		345 624 414,31	324 277 147,16	7 632 286,71	0,00	13 714 980,44
023	Virement à la section d'investissement	16 878 907,92	0,00			16 878 907,92

COMMUNAUTE URBAINE DUNKERQUE - BUDGET COMMUNAUTAIRE - CA - 2020

Chap/ art (1)	Libellé (1)	Crédits ouverts (BP+DM+RAR N-1)	Crédits employés (ou restant à employer)			Crédits annulés
			Mandats émis	Charges rattachées	Restes à réaliser au 31/12	
042	Opérat° ordre transfert entre sections (4) (5) (6)	14 001 031,61	14 001 030,79			0,82
6811	Dot. amort. et prov. Immos incorporelles	13 640 742,61	13 640 742,61			0,00
6812	Dot. amort. et prov. Charges à répartir	360 000,00	360 000,00			0,00
6861	Dot. amort. Primes rembourst obligations	289,00	288,18			0,82
TOTAL DES PRELEVEMENTS AU PROFIT DE LA SECTION D'INVESTISSEMENT		30 879 939,53	14 001 030,79			16 878 908,74
043	Opérat° ordre intérieur de la section (7)	0,00	0,00			0,00
TOTAL DES DEPENSES D'ORDRE		30 879 939,53	14 001 030,79			16 878 908,74
TOTAL DES DEPENSES DE FONCTIONNEMENT DE L'EXERCICE (= Total des opérations réelles et d'ordre)		376 504 353,84	338 278 177,95	7 632 286,71	0,00	30 593 889,18
Pour information D 002 Déficit de fonctionnement reporté de N-1		0,00				

Détail du calcul des ICNE au compte 66112 (2)

Montant des ICNE de l'exercice	1 504 486,36
Montant des ICNE de l'exercice N-1	1 669 694,31
= Différence ICNE N – ICNE N-1	-165 207,95

(1) Détailler les chapitres budgétaires par article conformément au plan de comptes appliqué par la commune ou l'établissement.

(2) Si le mandatement des ICNE de l'exercice est inférieur au montant de l'exercice N-1, le montant du compte 66112 sera négatif.

(3) Si la commune ou l'établissement applique le régime des provisions semi-budgétaires.

(4) Cf. définition du chapitre des opérations d'ordre, *DF 042 = RI 040*.

(5) Dont 675 et 676.

(6) Le compte 6815 peut figurer dans le détail du chapitre 042 si la commune ou l'établissement applique le régime des provisions budgétaires.

(7) Chapitre destiné à retracer les opérations particulières telles que les opérations de stocks ou liées à la tenue d'un inventaire permanent simplifié.

III – VOTE DU BUDGET						III
SECTION DE FONCTIONNEMENT – DETAIL DES RECETTES						A2
Chap/ art(1)	Libellé (1)	Crédits ouverts (BP+DM+RAR N-1)	Crédits employés (ou restant à employer)			Crédits annulés
			Titres émis	Produits rattachés	Restes à réaliser au 31/12	
013	Atténuations de charges	512 301,13	492 709,22	0,00	0,00	19 591,91
6091	RRR obtenus sur matières premières	3 228,13	3 259,54	0,00	0,00	-31,41
6419	Remboursements rémunérations personnel	304 623,00	309 550,48	0,00	0,00	-4 927,48
6459	Rembours charges SS et prévoyance	100 000,00	60 738,09	0,00	0,00	39 261,91
6479	Rembours sur autres charges sociales	104 450,00	119 161,11	0,00	0,00	-14 711,11
70	Produits services, domaine et ventes div	1 957 374,15	1 714 804,48	0,00	0,00	242 569,67
70311	Concessions cimetières (produit net)	27 052,71	57 651,85	0,00	0,00	-30 599,14
70312	Redevances funéraires	10 000,00	10 000,00	0,00	0,00	0,00
70321	Stationnement et location voie publique	200 000,00	148 352,70	0,00	0,00	51 647,30
70323	Redev. occupat° domaine public communal	390 116,44	390 116,44	0,00	0,00	0,00
70388	Autres redevances et recettes diverses	14 400,00	14 400,00	0,00	0,00	0,00
7062	Redevances services à caractère culturel	141 200,00	66 151,04	0,00	0,00	75 048,96
70688	Autres prestations de services	20 000,00	13 563,38	0,00	0,00	6 436,62
7078	Autres marchandises	94 617,00	47 700,12	0,00	0,00	46 916,88
70848	Mise à dispo personnel autres organismes	800 000,00	694 294,52	0,00	0,00	105 705,48
70875	Remb. frais par les communes du GFP	218 788,00	272 574,43	0,00	0,00	-53 786,43
70878	Remb. frais par d'autres redevables	40 000,00	0,00	0,00	0,00	40 000,00
7088	Produits activités annexes (abonnements)	1 200,00	0,00	0,00	0,00	1 200,00
73	Impôts et taxes	254 579 030,00	255 589 206,27	0,00	0,00	-1 010 176,27
73111	Taxes foncières et d'habitation	93 219 746,00	94 306 237,00	0,00	0,00	-1 086 491,00
73112	Cotisation sur la VAE	15 681 367,00	15 681 366,00	0,00	0,00	1,00
73113	Taxe sur les Surfaces Commerciales	2 630 955,00	2 630 517,00	0,00	0,00	438,00
73114	Imposition Forf. sur Entrep. Réseau	13 906 950,00	13 906 955,00	0,00	0,00	-5,00
73211	Attribution de compensation	1 104 539,00	1 104 539,00	0,00	0,00	0,00
73221	FNGIR	122 457 101,00	122 457 101,00	0,00	0,00	0,00
73223	Fonds péréquation ress. com. et intercom	5 441 500,00	5 441 500,00	0,00	0,00	0,00
7328	Autres fiscalités reversées	66 872,00	0,00	0,00	0,00	66 872,00
7351	Taxe consommation finale d'électricité	70 000,00	60 991,27	0,00	0,00	9 008,73
74	Dotations et participations	102 858 113,21	101 620 755,19	0,00	0,00	1 237 358,02
74124	Dotation d'intercommunalité	1 364 946,00	1 364 946,00	0,00	0,00	0,00
74126	Dot. compensat° groupements de communes	32 052 470,00	32 052 470,00	0,00	0,00	0,00
744	FCTVA	126 046,00	0,00	0,00	0,00	126 046,00
74718	Autres participations Etat	911 278,18	460 407,40	0,00	0,00	450 870,78
7472	Participat° Régions	987 323,68	233 043,44	0,00	0,00	754 280,24
74758	Participat° Autres groupements	100 000,00	6 665,76	0,00	0,00	93 334,24
7477	Participat° Budget communautaire et FS	66 904,00	47 716,94	0,00	0,00	19 187,06
7478	Participat° Autres organismes	857 079,35	1 063 439,65	0,00	0,00	-206 360,30
748313	Dotat° de compensation de la TP	64 405 586,00	64 405 586,00	0,00	0,00	0,00
74833	Etat - Compensation CET (CVAE et CFE)	271 748,00	271 748,00	0,00	0,00	0,00
74835	Etat - Compens. exonérat° taxe habitat°	1 714 732,00	1 714 732,00	0,00	0,00	0,00
75	Autres produits de gestion courante	2 055 940,71	1 533 095,57	0,00	0,00	522 845,14
751	Redevances pour licences, logiciels, ...	538 993,04	538 993,04	0,00	0,00	0,00
752	Revenus des immeubles	1 219 789,67	742 612,71	0,00	0,00	477 176,96
757	Redevances versées par fermiers, conces.	193 158,00	141 158,00	0,00	0,00	52 000,00
7588	Autres produits div. de gestion courante	104 000,00	110 331,82	0,00	0,00	-6 331,82
TOTAL = RECETTES DE GESTION DES SERVICES (a) = 70+73+74+75+013		361 962 759,20	360 950 570,73	0,00	0,00	1 012 188,47
76	Produits financiers (b)	375 072,00	262 276,81	0,00	0,00	112 795,19
764	Revenus valeurs mobilières de placement	0,00	34,05	0,00	0,00	-34,05
7688	Autres	375 072,00	262 242,76	0,00	0,00	112 829,24
77	Produits exceptionnels (c)	6 849 019,38	1 253 040,65	6 403 000,00	0,00	-807 021,27
7711	Dédits et pénalités perçus	16 337,26	16 337,26	0,00	0,00	0,00
7713	Libéralités reçues	800,00	0,00	0,00	0,00	800,00
7714	Recouvrt créances admises en non valeur	0,00	175,71	0,00	0,00	-175,71
7718	Autres produits except. opérat° gestion	0,00	841 445,88	0,00	0,00	-841 445,88
773	Mandats annulés (exercices antérieurs)	70 736,18	71 517,63	0,00	0,00	-781,45
7788	Produits exceptionnels divers	6 761 145,94	323 564,17	6 403 000,00	0,00	34 581,77
78	Reprises provisions semi-budgétaires (d) (2)	4 618 058,04	4 618 058,04	0,00	0,00	0,00
7815	Rep. prov. charges fonctionnt courant	4 618 058,04	4 618 058,04	0,00	0,00	0,00
TOTAL DES RECETTES REELLES =a+b+c+d		373 804 908,62	367 083 946,23	6 403 000,00	0,00	317 962,39
042	Opérat° ordre transfert entre sections (3) (4) (5)	1 859 223,44	1 859 223,44			0,00
777	Quote-part subv invest transf cpté résul	59 223,44	59 223,44			0,00
791	Transferts charges de gestion courante	1 800 000,00	1 800 000,00			0,00

Chap/ art(1)	Libellé (1)	Crédits ouverts (BP+DM+RAR N-1)	Crédits employés (ou restant à employer)			Crédits annulés
			Titres émis	Produits rattachés	Restes à réaliser au 31/12	
043	Opérat° ordre intérieur de la section (6)	0,00	0,00			0,00
TOTAL DES RECETTES D'ORDRE		1 859 223,44	1 859 223,44			0,00
TOTAL DES RECETTES DE FONCTIONNEMENT DE L'EXERCICE (=Total des opérations réelles et d'ordre)		375 664 132,06	368 943 169,67	6 403 000,00	0,00	317 962,39
Pour information R 002 Excédent de fonctionnement reporté de N-1		840 221,78				

Détail du calcul des ICNE au compte 7622

Montant des ICNE de l'exercice	0,00
Montant des ICNE de l'exercice N-1	0,00
= Différence ICNE N – ICNE N-1	0,00

(1) Détailler les chapitres budgétaires par article conformément au plan de comptes appliqué par la commune ou l'établissement.

(2) Si la commune ou l'établissement applique le régime des provisions semi-budgétaires.

(3) Cf. définitions du chapitre des opérations d'ordre, *RF 042 = DJ 040*.

(4) Dont 776.

(5) Le compte 7815 peut figurer dans le détail du chapitre 042 si la commune ou l'établissement applique le régime des provisions budgétaires.

(6) Chapitre destiné à retracer les opérations particulières telles que les opérations de stocks ou liées à la tenue d'un inventaire permanent simplifié.

III – VOTE DU BUDGET	III
SECTION D'INVESTISSEMENT – DETAIL DES DEPENSES	B1

Chap/ art (1)	Libellé (1)	Crédits ouverts (BP+DM+RAR N-1)	Mandats émis	Restes à réaliser au 31/12	Crédits annulés
010	Stocks	0,00	0,00	0,00	0,00
20	Immobilisations incorporelles (sauf opérations et 204)	5 263 175,06	3 533 718,37	774 345,75	955 110,94
202	Frais réalisat° documents urbanisme	121 550,61	74 247,12	11 412,73	35 890,76
2031	Frais d'études	2 783 756,71	1 222 562,10	748 814,31	812 380,30
2033	Frais d'insertion	32 400,00	32 400,00	0,00	0,00
2051	Concessions, droits similaires	2 325 467,74	2 204 509,15	14 118,71	106 839,88
204	Subventions d'équipement versées (sauf opérations)	24 509 113,65	16 737 169,75	6 153 748,30	1 618 195,60
204112	Subv. Etat : Bâtiments, installations	380 338,78	160 000,00	220 000,00	338,78
204132	Subv. Dpt : Bâtiments, installations	145 833,33	0,00	145 833,33	0,00
204133	Subv. Dpt : Projet infrastructure	100 000,00	0,00	100 000,00	0,00
2041412	Subv.Cne GFP : Bâtiments, installations	2 733 172,90	1 025 916,59	1 707 256,31	0,00
204171	Autres EPL : Bien mobilier, matériel	100 000,00	75 000,00	25 000,00	0,00
204172	Autres EPL : Bâtiments, installations	2 085 000,00	0,00	2 085 000,00	0,00
204182	Autres org pub - Bâtiments et installat°	125 250,00	125 250,00	0,00	0,00
204183	Autres org pub-Proj infrastruct int nat.	4 593 331,00	4 593 331,00	0,00	0,00
20421	Privé : Bien mobilier, matériel	1 260 935,49	473 196,33	288 554,70	499 184,46
20422	Privé : Bâtiments, installations	12 985 252,15	10 284 475,83	1 582 103,96	1 118 672,36
21	Immobilisations corporelles (sauf opérations)	12 415 536,27	6 174 680,80	3 093 685,12	3 147 170,35
2111	Terrains nus	1 499 581,73	257 222,58	1 016 350,00	226 009,15
2112	Terrains de voirie	37 645,50	23 478,43	6 133,50	8 033,57
2128	Autres agencements et aménagements	471 993,04	330 926,09	85 867,60	55 199,35
21311	Hôtel de ville	9 461,34	390,00	0,00	9 071,34
21318	Autres bâtiments publics	724 911,27	296 119,99	380 195,60	48 595,68
2138	Autres constructions	4 996 737,06	1 599 099,42	1 406 970,49	1 990 667,15
2151	Réseaux de voirie	93 948,93	670,18	0,00	93 278,75
2152	Installations de voirie	470 709,28	443 564,81	0,00	27 144,47
21531	Réseaux d'adduction d'eau	73 158,50	46 637,48	8 044,27	18 476,75
21532	Réseaux d'assainissement	4 772,14	4 772,14	0,00	0,00
21533	Réseaux câblés	33 635,76	31 212,24	0,00	2 423,52
21534	Réseaux d'électrification	131 130,46	69 412,71	40 878,35	20 839,40
21571	Matériel roulant	120 437,35	112 138,73	0,00	8 298,62
21578	Autre matériel et outillage de voirie	20 680,00	13 333,56	0,00	7 346,44
2158	Autres inst.,matériel,outil. techniques	216 381,44	182 805,26	0,00	33 576,18
2162	Fonds anciens des bibliothèques et musée	4 691,76	4 682,40	0,00	9,36
2181	Installat° générales, agencements	50 140,00	344,08	0,00	49 795,92
2182	Matériel de transport	386 231,09	289 090,49	2 385,00	94 755,60
2183	Matériel de bureau et informatique	2 047 775,91	1 732 224,54	87 326,97	228 224,40
2184	Mobilier	187 848,01	167 700,25	0,00	20 147,76
2185	Cheptel	2 360,00	1 900,00	0,00	460,00
2188	Autres immobilisations corporelles	831 305,70	566 955,42	59 533,34	204 816,94
22	Immobilisations reçues en affectation (sauf opérations)	0,00	0,00	0,00	0,00
23	Immobilisations en cours (sauf opérations)	67 741 178,64	61 051 593,76	3 971 130,73	2 718 454,15
2312	Agencements et aménagements de terrains	2 193 863,31	1 730 128,76	227 895,69	235 838,86
2313	Constructions	11 612 310,81	8 789 390,14	2 288 760,10	534 160,57
2315	Installat°, matériel et outillage techni	48 523 967,38	46 615 541,73	221 729,86	1 686 695,79
2318	Autres immo. corporelles en cours	1 117 518,69	804 719,18	63 222,48	249 577,03
238	Avances versées commandes immo. incorp.	4 293 518,45	3 111 813,95	1 169 522,60	12 181,90
Total des dépenses d'équipement		109 929 003,62	87 497 162,68	13 992 909,90	8 438 931,04
10	Dotations, fonds divers et réserves	94 639,12	94 639,12	0,00	0,00
10222	FCTVA	2 402,98	2 402,98	0,00	0,00
10226	Taxe d'aménagement	92 236,14	92 236,14	0,00	0,00
13	Subventions d'investissement	0,00	0,00	0,00	0,00
16	Emprunts et dettes assimilées	68 920 759,00	41 757 115,59	0,00	27 163 643,41
16311	Emprunt obligataire remboursable in fine	1 970 000,00	1 970 000,00	0,00	0,00
16318	Autres emprunts obligataires	1 760 500,00	1 760 500,00	0,00	0,00
1641	Emprunts en euros	15 912 644,00	15 713 243,98	0,00	199 400,02
16441	Opérat° afférentes à l'emprunt	2 330 000,00	2 308 871,61	0,00	21 128,39
16449	Opérat° de tirage sur ligne trésorerie	26 930 259,00	20 000 000,00	0,00	6 930 259,00
165	Dépôts et cautionnements reçus	17 356,00	4 500,00	0,00	12 856,00
166	Refinancement de dette	20 000 000,00	0,00	0,00	20 000 000,00
18	Compte de liaison : affectat° (BA,régie)	0,00	0,00	0,00	0,00
26	Participat° et créances rattachées	110 016,00	110 000,00	0,00	16,00
261	Titres de participation	110 016,00	110 000,00	0,00	16,00
27	Autres immobilisations financières	4 790 141,70	2 463 996,84	1 559 976,86	766 168,00
274	Prêts	4 589 241,70	2 435 016,84	1 559 976,86	594 248,00
275	Dépôts et cautionnements versés	900,00	0,00	0,00	900,00

COMMUNAUTE URBAINE DUNKERQUE - BUDGET COMMUNAUTAIRE - CA - 2020

Chap/ art (1)	Libellé (1)	Crédits ouverts (BP+DM+RAR N-1)	Mandats émis	Restes à réaliser au 31/12	Crédits annulés
27638	Créance Autres établissements publics	200 000,00	28 980,00	0,00	171 020,00
020	Dépenses imprévues	0,00			
Total des dépenses financières		73 915 555,82	44 425 751,55	1 559 976,86	27 929 827,41
458111	PROGRAMME MIXTE ECOLES DU PARC DE LA MARINE (3)	124 649,41	75 107,39	49 114,26	427,76
458112	RU RUE NATIONALE GHYVELDE (3)	0,00	0,00	0,00	0,00
458113	EPC BRAY-DUNES (3)	38 163,96	35 062,71	2 000,00	1 101,25
458115	ECLAIRAGE PUBLIC SPYCKER (3)	28 026,93	25 875,39	0,00	2 151,54
458117	ECLAIRAGE PUBLIC EPC CAPPELLE LA GRANDE (3)	70 544,19	57 058,21	12 076,03	1 409,95
458118	QUAI AUX FLEURS VILLE DE DUNKERQUE (3)	625,44	0,00	0,00	625,44
458119	ECLAIRAGE PUBLIC VILLE DE GHYVELDE (3)	0,00	0,00	0,00	0,00
458120	ECLAIRAGE PUBLIC - MOBILIER URBAIN VILLE GRAND FORT PHILIPPE (3)	76 850,81	34 655,99	36 824,88	5 369,94
458121	ECLAIRAGE PUBLIC - VILLE BRAY DUNES ECLAIRAGE PUBLIC - VILLE DE BRAY-DUNES (3)	69 275,79	60 367,14	0,00	8 908,65
458122	ECLAIRAGE PUBLIC - VILLE DE CAPPELLE LA GRANDE (3)	43 878,51	41 323,14	0,00	2 555,37
458123	ECLAIRAGE PUBLIC - VILLE DE LEFFRINCKOUCKE (3)	54 825,28	31 916,52	0,00	22 908,76
458124	ECLAIRAGE PUBLIC - VILLE ARMBOUTS CAPPEL (3)	26 775,81	26 645,81	0,00	130,00
458125	ECLAIRAGE PUBLIC MOBILIER URBAINS ET ESPACE VERTS-DIGUE MALO (3)	106 358,96	105 934,51	0,00	424,45
458126	POSTE DE SECOURS DIGUE MALO - VILLE DE DUNKERQUE (3)	135 000,00	6 549,64	0,00	128 450,36
458127	ECLAIRAGE PUBLIC MOBILIER URBAIN ESP. VERTS DIGUE LEFFRINCKO (3)	282 639,79	275 377,89	0,00	7 261,90
458128	ECLAIRAGE PUBLIC SUITE TRAV. D'EFF. RESEAUX VILLE ZUYDCOOTE (3)	50 000,00	0,00	0,00	50 000,00
458129	MOBILIER URBAIN VILLE D'ARMBOUTS CAPPEL (3)	28 063,11	23 742,86	0,00	4 320,25
Total des dépenses d'opérations pour compte de tiers		1 135 677,99	799 617,20	100 015,17	236 045,62
TOTAL DEPENSES REELLES		184 980 237,43	132 722 531,43	15 652 901,93	36 604 804,07
040	Opérat° ordre transfert entre sections (4)	1 859 223,44	1 859 223,44		0,00
	Reprises sur autofinancement antérieur (5)	59 223,44	59 223,44		0,00
13911	Etat et établissements nationaux	59 223,44	59 223,44		0,00
	Charges transférées (6)	1 800 000,00	1 800 000,00		0,00
4815	Charges liées à crise sanitaire Covid-19	1 800 000,00	1 800 000,00		0,00
041	Opérations patrimoniales (7)	666 667,00	0,00		666 667,00
16441	Opérat° afférentes à l'emprunt	666 667,00	0,00		666 667,00
TOTAL DEPENSES D'ORDRE		2 525 890,44	1 859 223,44		666 667,00
TOTAL DES DEPENSES D'INVESTISSEMENT DE L'EXERCICE (= Total des dépenses réelles et d'ordre)		187 506 127,87	134 581 754,87	15 652 901,93	37 271 471,07
Pour information		20 422 359,22			
D 001 Solde d'exécution négatif reporté de N-1					

(1) Détailler les chapitres budgétaires par article conformément au plan de comptes appliqué par la commune ou l'établissement.

(2) Voir état III B3 pour le détail des opérations d'équipement.

(3) Voir annexes IV A9 pour le détail des opérations pour compte de tiers.

(4) Cf. définitions du chapitre d'opérations d'ordre, DI 040=RF 042.

(5) Les comptes 15, 29, 39, 49 et 59 peuvent figurer dans le détail du chapitre 040 si la commune ou l'établissement applique le régime des provisions budgétaires.

(6) Dont 192.

(7) Cf. définitions du chapitre des opérations d'ordre, DI 041= RI 041.

III – VOTE DU BUDGET					III
SECTION D'INVESTISSEMENT – DETAIL DES RECETTES					B2
Chap/ art (1)	Libellé (1)	Crédits ouverts (BP+DM+RAR N-1)	Titres émis	Restes à réaliser au 31/12	Crédits annulés
010	Stocks	0,00	0,00	0,00	0,00
13	Subventions d'investissement	7 386 370,15	10 510 296,07	208 494,15	-3 332 420,07
1311	Subv. transf. Etat et établ. Nationaux	3 742 698,00	4 276 094,00	0,00	-533 396,00
1321	Subv. non transf. Etat, établ. nationaux	998 494,15	1 534 630,30	208 494,15	-744 630,30
1322	Subv. non transf. Régions	512 979,00	1 323 602,19	0,00	-810 623,19
1323	Subv. non transf. Départements	250 000,00	870 000,00	0,00	-620 000,00
13241	Subv. non transf. Communes du GFP	0,00	132 500,00	0,00	-132 500,00
1328	Autres subventions d'équip. non transf.	289 550,00	780 820,58	0,00	-491 270,58
1342	Amendes de police non transférable	1 592 649,00	1 592 649,00	0,00	0,00
16	Emprunts et dettes assimilées(hors 165)	135 975 531,51	80 123 035,64	8 700 000,00	47 152 495,87
1641	Emprunts en euros	84 037 676,51	55 115 440,03	0,00	28 922 236,48
16441	Opérat° afférentes à l'emprunt	5 007 596,00	5 007 595,61	8 700 000,00	-8 699 999,61
16449	Opérat° de tirage sur ligne trésorerie	26 930 259,00	20 000 000,00	0,00	6 930 259,00
166	Refinancement de dette	20 000 000,00	0,00	0,00	20 000 000,00
20	Immobilisations incorporelles(sauf 204)	0,00	197,31	0,00	-197,31
2031	Frais d'études	0,00	197,31	0,00	-197,31
204	Subventions d'équipement versées	0,00	26 222,21	0,00	-26 222,21
20422	Privé : Bâtiments, installations	0,00	26 222,21	0,00	-26 222,21
21	Immobilisations corporelles	0,00	6 584,39	0,00	-6 584,39
2152	Installations de voirie	0,00	6 584,39	0,00	-6 584,39
22	Immobilisations reçues en affectation	0,00	0,00	0,00	0,00
23	Immobilisations en cours	751 207,02	825 364,53	0,00	-74 157,51
2312	Agencements et aménagements de terrains	0,00	191,83	0,00	-191,83
2313	Constructions	705 208,86	724 552,67	0,00	-19 343,81
2315	Installat°, matériel et outillage techni	45 998,16	66 218,53	0,00	-20 220,37
2318	Autres immo. corporelles en cours	0,00	34 401,50	0,00	-34 401,50
Total des recettes d'équipement		144 113 108,68	91 491 700,15	8 908 494,15	43 712 914,38
10	Dotations, fonds divers et réserves	27 627 660,70	21 628 918,65	0,00	5 998 742,05
10222	FCTVA	6 300 000,00	0,00	0,00	6 300 000,00
10226	Taxe d'aménagement	898 645,00	1 199 902,95	0,00	-301 257,95
1068	Excédents de fonctionnement capitalisés	20 429 015,70	20 429 015,70	0,00	0,00
138	Autres subvent° invest. non transf.	0,00	0,00	0,00	0,00
165	Dépôts et cautionnements reçus	0,00	4 500,00	0,00	-4 500,00
18	Compte de liaison : affectat° (BA,régie)	0,00	0,00	0,00	0,00
26	Participat° et créances rattachées	0,00	0,00	0,00	0,00
27	Autres immobilisations financières	2 636 245,00	1 380 868,28	0,00	1 255 376,72
274	Prêts	2 636 245,00	1 377 868,28	0,00	1 258 376,72
275	Dépôts et cautionnements versés	0,00	3 000,00	0,00	-3 000,00
024	Produits des cessions d'immobilisations	0,00		0,00	
Total des recettes financières		30 263 905,70	23 014 286,93	0,00	7 249 618,77
458211	PROGRAMME MIXTE ECOLES DU PARC DE LA MARINE (2)	936 841,74	0,00	936 841,74	0,00
458212	RU RUE NATIONALE GHYVELDE (2)	26 577,76	0,00	26 577,76	0,00
458213	EPC BRAY-DUNES (2)	198 171,43	0,00	27 503,99	170 667,44
458215	ECLAIRAGE PUBLIC SPYCKER (2)	0,00	153 386,58	0,00	-153 386,58
458218	QUAI AUX FLEURS VILLE DE DUNKERQUE (2)	29 958,00	0,00	29 958,00	0,00
458219	ECLAIRAGE PUBLIC VILLE DE GHYVELDE (2)	28 063,11	0,00	0,00	28 063,11
458220	ECLAIRAGE PUBLIC - MOBILIER URBAIN VILLE GRAND FORT PHILIPPE (2)	16 500,00	0,00	0,00	16 500,00
458221	ECLAIRAGE PUBLIC MOBILIER URBAIN ESP. VERTS DIGUE LEFFRINCKO (2)	69 275,79	0,00	0,00	69 275,79
458222	ECLAIRAGE PUBLIC - VILLE DE CAPPELLE LA GRANDE (2)	43 878,51	0,00	0,00	43 878,51
458223	ECLAIRAGE PUBLIC - VILLE DE LEFFRINCKOUCKE (2)	54 825,28	0,00	0,00	54 825,28
458224	ECLAIRAGE PUBLIC - VILLE ARMBOUTS CAPPEL (2)	26 775,81	0,00	0,00	26 775,81
458225	ECLAIRAGE PUBLIC MOBILIER URBAIN ESPACE VERTS-DIGUE DE MALO (2)	106 358,96	0,00	0,00	106 358,96
458226	POSTE DE SECOURS DIGUE DE MALO - VILLE DE DUNKERQUE (2)	135 000,00	0,00	0,00	135 000,00
458227	ECLAIRAGE PUBLIC MOBILIER URBAIN ESP. VERTS DIGUE LEFFRINCKO (2)	282 639,79	68 802,54	0,00	213 837,25
458228	ECLAIRAGE PUBLIC SUITE TRAV. D'EFF. RESEAUX VILLE ZUYDCOOTE (2)	50 000,00	0,00	0,00	50 000,00

Chap/ art (1)	Libellé (1)	Crédits ouverts (BP+DM+RAR N-1)	Titres émis	Restes à réaliser au 31/12	Crédits annulés
Total des recettes d'opérations pour compte de tiers		2 004 866,18	222 189,12	1 020 881,49	761 795,57
TOTAL DES RECETTES REELLES		176 381 880,56	114 728 176,20	9 929 375,64	51 724 328,72
021	Virement de la sect° de fonctionnement	16 878 907,92			
040	Opérat° ordre transfert entre sections (3) (4)	14 001 031,61	14 001 030,79		0,82
169	Primes de remboursement des obligations	289,00	288,18		0,82
2802	Frais liés à la réalisation des document	137 051,62	137 051,62		0,00
28031	Frais d'études	161 481,93	161 481,93		0,00
28033	Frais d'insertion	40 266,54	40 266,54		0,00
2804112	Subv. Etat : Bâtiments, installations	46 640,70	46 640,70		0,00
2804122	Subv.Régions : Bâtiments, installations	21 503,99	21 503,99		0,00
2804132	Subv. Dpt : Bâtiments, installations	24 345,97	24 345,97		0,00
28041412	Subv.Cne GFP : Bâtiments, installations	2 044 364,54	2 044 364,54		0,00
28041512	GFP rat : Bâtiments, installations	76 666,66	76 666,66		0,00
28041582	GFP : Bâtiments, installations	93 799,29	93 799,29		0,00
2804171	Autres EPL : Bien mobilier, matériel	31 949,75	31 949,75		0,00
2804172	Autres EPL : Bâtiments, installations	46 419,31	46 419,31		0,00
2804182	Autres org pub - Bâtiments et installat°	565 551,14	565 551,14		0,00
2804183	Autres org pub-Proj infrastruct int nat.	349 656,31	349 656,31		0,00
280421	Privé : Bien mobilier, matériel	256 513,57	256 513,57		0,00
280422	Privé : Bâtiments, installations	3 113 568,48	3 113 568,48		0,00
2804412	Sub nat org pub - Bâtiments, installat°	747 453,15	747 453,15		0,00
2804422	Sub nat privé - Bâtiments et installat°	114,84	114,84		0,00
28051	Concessions et droits similaires	1 436 536,51	1 436 536,51		0,00
28138	Autres constructions	15 917,65	15 917,65		0,00
28152	Installations de voirie	998 850,18	998 850,18		0,00
281568	Autres matériels, outillages incendie	131 019,43	131 019,43		0,00
281571	Matériel roulant	53 088,06	53 088,06		0,00
281578	Autre matériel et outillage de voirie	18 164,03	18 164,03		0,00
28158	Autres installat°, matériel et outillage	146 466,79	146 466,79		0,00
28181	Installations générales, aménagt divers	26 374,85	26 374,85		0,00
28182	Matériel de transport	223 394,57	223 394,57		0,00
28183	Matériel de bureau et informatique	1 053 466,10	1 053 466,10		0,00
28184	Mobilier	126 402,62	126 402,62		0,00
28188	Autres immo. corporelles	1 653 714,03	1 653 714,03		0,00
4815	Charges liées à crise sanitaire Covid-19	360 000,00	360 000,00		0,00
TOTAL DES PRELEVEMENTS PROVENANT DE LA SECTION DE FONCTIONNEMENT		30 879 939,53	14 001 030,79		16 878 908,74
041	Opérations patrimoniales (5)	666 667,00	0,00		666 667,00
16449	Opérat° de tirage sur ligne trésorerie	666 667,00	0,00		666 667,00
TOTAL DES RECETTES D'ORDRE		31 546 606,53	14 001 030,79		17 545 575,74
TOTAL DES RECETTES D'INVESTISSEMENT DE L'EXERCICE (= Total des recettes réelles et d'ordre)		207 928 487,09	128 729 206,99	9 929 375,64	69 269 904,46
Pour information R 001 Solde d'exécution positif reporté de N-1		0,00			

(1) Détailler les chapitres budgétaires par article conformément au plan de comptes appliqué par la commune ou l'établissement.

(2) Voir annexes IV A9 pour le détail des opérations pour compte de tiers.

(3) Cf. définition du chapitre des opérations d'ordre, RI 040 = DF 042.

(4) Les comptes 15, 29, 39, 49 et 59 peuvent figurer dans le détail du chapitre 040 si la commune ou l'établissement applique le régime des provisions budgétaires.

(5) Cf. définitions du chapitre des opérations d'ordre, DI 041 = RI 041.

III – VOTE DU BUDGET	III
DETAIL DES CHAPITRES D'OPERATION D'EQUIPEMENT	B3

Cet état ne contient pas d'information.

IV – ANNEXES

PRESENTATION CROISEE PAR FONCTION – VUE D'ENSEMBLE (1)

**IV
A1**

Libellé	01 Opérations non ventilables	0 Services généraux administrat* publiques	1 Sécurité et salubrité publiques	2 Enseignement - Formation	3 Culture	4 Sport et jeunesse	5 Interventions sociales et santé	6 Famille	7 Logement	8 Aménagt et services urbains, environnem	9 Action économique	TOTAL
---------	--	--	--	----------------------------------	--------------	---------------------------	--	--------------	---------------	--	---------------------------	-------

INVESTISSEMENT

REALISATIONS (de l'exercice + restes à réaliser N-1)

Dépenses réelles	41 847 368	9 015 443	0	75 013	859 849	6 125 674	132 337	248 201	6 673 598	55 086 457	12 658 591	132 722 531
- Equipements municipaux (2)		5 788 704	0	13	781 666	5 866 012	103 037	0	107 430	52 498 432	5 614 587	70 759 993
- Equip. non municipaux (c/204) (3)		791 722	0	75 000	78 183	259 663	24 800	248 201	6 566 169	1 759 427	6 934 005	16 737 170
- Opérations financières	41 847 368											41 847 368
Dépenses d'ordre	1 859 223											1 859 223
Solde d'exécution reporté de N-1	20 422 359											20 422 359
Total dépenses	64 128 951	9 015 443	0	75 013	859 849	6 125 674	132 337	248 201	6 673 598	55 086 457	12 658 591	155 004 114
Total recettes	115 752 985	1 118 816	0	895 209	0	2 644 089	4 500	0	4 312 073	2 749 191	1 252 344	128 729 207
Solde d'investissement	51 624 034	-7 896 628	0	820 196	-859 849	-3 481 585	-127 837	-248 201	-2 361 525	-52 337 265	-11 406 247	-26 274 907

RESTES A REALISER au 31/12/N

Total RAR dépenses	0	3 023 237	0	2 110 000	627 817	1 669 608	67 450	0	4 790	4 895 747	3 254 253	15 652 902
Total RAR recettes	8 700 000	0	0	180 000	0	0	0	0	0	1 020 881	28 494	9 929 376
SOLDE RAR investissement	8 700 000	-3 023 237	0	-1 930 000	-627 817	-1 669 608	-67 450	0	-4 790	-3 874 866	-3 225 759	-5 723 526

FONCTIONNEMENT

REALISATIONS (de l'exercice + restes à réaliser N-1)

Total dépenses	204 564 127	62 010 697	13 813 281	2 870 335	6 868 838	8 057 273	1 699 073	66 150	288 304	38 061 730	7 610 657	345 910 465
Total recettes	370 307 239	2 829 856	88 741	0	190 667	277 790	139 332	0	0	677 858	1 674 908	376 186 391
Solde de fonctionnement	165 743 112	-59 180 841	-13 724 540	-2 870 335	-6 678 171	-7 779 483	-1 559 741	-66 150	-288 304	-37 383 871	-5 935 749	30 275 927

RESTES A REALISER au 31/12/N

Total RAR dépenses	0	0	0	0	0	0	0	0	0	0	0	0
Total RAR recettes	0	0	0	0	0	0	0	0	0	0	0	0
SOLDE RAR fonctionnement	0	0	0	0	0	0	0	0	0	0	0	0

(1) La production de cet état est obligatoire pour les communes de 3 500 habitants et plus, les groupements comprenant au moins une telle commune, leurs établissements et services administratifs hormis les caisses des écoles et les services à activité unique érigés en établissement public ou budget annexe (L. 2312-3, R. 2311-1 et R. 2311-10. Dans les communes de 3 500 habitants et plus, le croisement par fonction est fait à un chiffre (correspondant à la fonction). Dans les communes de 10 000 habitants et plus, le croisement par fonction est fait au niveau le plus détaillé de la nomenclature fonctionnelle (sous-fonction ou rubrique). Les groupements et leurs établissements publics suivent les règles de production et de présentation applicable à la commune membre comptant le plus grand nombre d'habitants (articles L. 5211-36 a1 et R. 5211-14 + L. 5711-1 et R. 5711-2 du CGCT).

(2) Ou biens de la structure intercommunale.

(3) Ou biens ne relevant pas de la structure intercommunale.

IV – ANNEXES

PRESENTATION CROISEE PAR FONCTION – VUE D'ENSEMBLE

IV
A1

Art. (1)	Libellé	01 Opérations non ventilables	0 Services généraux administrat° publiques	1 Sécurité et salubrité publiques	2 Enseignement - Formation	3 Culture	4 Sport et jeunesse	5 Interventions sociales et santé	6 Famille	7 Logement	8 Aménagt et services urbains, environnement	9 Action économique	TOTAL
----------	---------	--	--	--	----------------------------------	--------------	---------------------------	--	--------------	---------------	---	---------------------------	-------

INVESTISSEMENT

DEPENSES													
Total dépenses d'investissement		64 128 951	12 038 681	0	2 185 013	1 487 666	7 795 282	199 786	248 201	6 678 388	59 982 204	15 912 844	170 657 016
Dépenses réelles		41 847 368	12 038 681	0	2 185 013	1 487 666	7 795 282	199 786	248 201	6 678 388	59 982 204	15 912 844	148 375 433
010	Stocks	0	0	0	0	0	0	0	0	0	0	0	0
10	Dotations, fonds divers et réserves	94 639	0	0	0	0	0	0	0	0	0	0	94 639
10222	FCTVA	2 403	0	0	0	0	0	0	0	0	0	0	2 403
10226	Taxe d'aménagement	92 236	0	0	0	0	0	0	0	0	0	0	92 236
13	Subventions d'investissement	0	0	0	0	0	0	0	0	0	0	0	0
16	Emprunts et dettes assimilées	41 752 616	0	0	0	0	0	4 500	0	0	0	0	41 757 116
16311	Emprunt obligataire remboursable in fine	1 970 000	0	0	0	0	0	0	0	0	0	0	1 970 000
16318	Autres emprunts obligataires	1 760 500	0	0	0	0	0	0	0	0	0	0	1 760 500
1641	Emprunts en euros	15 713 244	0	0	0	0	0	0	0	0	0	0	15 713 244
16441	Opérat° afférentes à l'emprunt	2 308 872	0	0	0	0	0	0	0	0	0	0	2 308 872
16449	Opérat° de tirage sur ligne trésorerie	20 000 000	0	0	0	0	0	0	0	0	0	0	20 000 000
165	Dépôts et cautionnements reçus	0	0	0	0	0	0	4 500	0	0	0	0	4 500
18	Compte de liaison : affectat° (BA,régie)	0	0	0	0	0	0	0	0	0	0	0	0
20	Immobilisations incorporelles	0	2 132 499	0	0	200 449	40 691	0	0	0	1 795 624	138 800	4 308 064
202	Frais réalisat° documents urbanisme	0	0	0	0	0	0	0	0	0	85 660	0	85 660
2031	Frais d'études	0	2 763	0	0	177 195	40 691	0	0	0	1 673 838	76 890	1 971 376
2033	Frais d'insertion	0	32 400	0	0	0	0	0	0	0	0	0	32 400
2051	Concessions, droits similaires	0	2 097 337	0	0	23 254	0	0	0	0	36 127	61 911	2 218 628
204	Subventions d'équipement versées	0	2 761 589	0	2 185 000	91 933	261 098	24 800	248 201	6 570 958	2 379 425	8 367 914	22 890 918
204112	Subv. Etat : Bâtiments, installations	0	0	0	0	0	0	0	0	0	380 000	0	380 000
204132	Subv. Dpt : Bâtiments, installations	0	0	0	0	0	0	0	0	0	145 833	0	145 833
204133	Subv. Dpt : Projet infrastructure	0	0	0	0	0	0	0	0	0	100 000	0	100 000
2041412	Subv.Cne GFP : Bâtiments, installations	0	2 255 281	0	0	0	0	0	248 201	0	229 691	0	2 733 173
204171	Autres EPL : Bien mobilier, matériel	0	0	0	100 000	0	0	0	0	0	0	0	100 000
204172	Autres EPL : Bâtiments, installations	0	0	0	2 085 000	0	0	0	0	0	0	0	2 085 000
204182	Autres org pub - Bâtiments et installat°	0	0	0	0	0	0	0	0	125 250	0	0	125 250
204183	Autres org pub-Proj infrastruct int nat.	0	0	0	0	0	0	0	0	0	113 331	4 480 000	4 593 331

COMMUNAUTE URBAINE DUNKERQUE - BUDGET COMMUNAUTAIRE - CA - 2020

Art. (1)	Libellé	01 Opérations non ventilables	0 Services généraux administrat° publiques	1 Sécurité et salubrité publiques	2 Enseignement - Formation	3 Culture	4 Sport et jeunesse	5 Interventions sociales et santé	6 Famille	7 Logement	8 Aménagt et services urbains, environnem	9 Action économique	TOTAL
20421	Privé : Bien mobilier, matériel	0	506 308	0	0	91 933	61 106	22 300	0	0	1 764	78 340	761 751
20422	Privé : Bâtiments, installations	0	0	0	0	0	199 992	2 500	0	6 445 708	1 408 806	3 809 574	11 866 580
21	Immobilisations corporelles	0	2 022 451	0	0	984 749	428 272	4 903	0	107 430	5 129 490	591 071	9 268 366
2111	Terrains nus	0	0	0	0	0	0	0	0	0	1 035 932	237 641	1 273 573
2112	Terrains de voirie	0	0	0	0	0	0	0	0	0	29 612	0	29 612
2128	Autres agencements et aménagements	0	7 963	0	0	0	181 482	0	0	0	205 786	21 563	416 794
21311	Hôtel de ville	0	390	0	0	0	0	0	0	0	0	0	390
21318	Autres bâtiments publics	0	8 907	0	0	368 480	110 495	231	0	0	88 110	100 093	676 316
2138	Autres constructions	0	0	0	0	0	26 595	0	0	107 430	2 872 045	0	3 006 070
2151	Réseaux de voirie	0	0	0	0	0	0	0	0	0	670	0	670
2152	Installations de voirie	0	0	0	0	0	0	0	0	0	443 565	0	443 565
21531	Réseaux d'adduction d'eau	0	0	0	0	0	0	0	0	0	48 140	6 542	54 682
21532	Réseaux d'assainissement	0	0	0	0	0	0	0	0	0	4 772	0	4 772
21533	Réseaux câblés	0	0	0	0	11 282	0	0	0	0	19 930	0	31 212
21534	Réseaux d'électrification	0	0	0	0	0	0	4 672	0	0	4 829	100 790	110 291
21571	Matériel roulant	0	0	0	0	0	0	0	0	0	112 139	0	112 139
21578	Autre matériel et outillage de voirie	0	0	0	0	0	0	0	0	0	13 334	0	13 334
2158	Autres inst.,matériel,outil. techniques	0	12 534	0	0	4 886	599	0	0	0	164 787	0	182 805
2162	Fonds anciens des bibliothèques et musée	0	0	0	0	4 682	0	0	0	0	0	0	4 682
2181	Installat° générales, agencements	0	0	0	0	0	0	0	0	0	344	0	344
2182	Matériel de transport	0	237 074	0	0	0	0	0	0	0	54 401	0	291 475
2183	Matériel de bureau et informatique	0	1 476 014	0	0	275 323	0	0	0	0	31 094	37 121	1 819 552
2184	Mobilier	0	53 975	0	0	46 048	0	0	0	0	0	67 677	167 700
2185	Cheptel	0	0	0	0	0	1 900	0	0	0	0	0	1 900
2188	Autres immobilisations corporelles	0	225 594	0	0	274 047	107 202	0	0	0	0	19 646	626 489
22	Immobilisations reçues en affectation	0	0	0	0	0	0	0	0	0	0	0	0
23	Immobilisations en cours	114	1 777 147	0	13	210 535	7 065 222	165 583	0	0	49 749 053	6 055 059	65 022 724
2312	Agencements et aménagements de terrains	0	423 995	0	0	0	265 802	24 716	0	0	1 243 511	0	1 958 024
2313	Constructions	0	159 651	0	13	180 598	6 576 828	64 317	0	0	1 089 470	3 007 275	11 078 150
2315	Installat°, matériel et outillage techni	114	2 400	0	0	0	217 067	10 920	0	0	46 318 719	288 052	46 837 272
2318	Autres immo. corporelles en cours	0	361 524	0	0	29 938	5 525	4 630	0	0	466 326	0	867 942
238	Avances versées commandes immo. incorp.	0	829 578	0	0	0	0	61 000	0	0	631 027	2 759 732	4 281 337
26	Participat° et créances rattachées	0	0	0	0	0	0	0	0	0	0	110 000	110 000
261	Titres de participation	0	0	0	0	0	0	0	0	0	0	110 000	110 000
27	Autres immobilisations financières	0	3 344 994	0	0	0	0	0	0	0	28 980	650 000	4 023 974

COMMUNAUTE URBAINE DUNKERQUE - BUDGET COMMUNAUTAIRE - CA - 2020

Art. (1)	Libellé	01 Opérations non ventilables	0 Services généraux administrat° publiques	1 Sécurité et salubrité publiques	2 Enseignement - Formation	3 Culture	4 Sport et jeunesse	5 Interventions sociales et santé	6 Famille	7 Logement	8 Aménagt et services urbains, environnem	9 Action économique	TOTAL
274	Prêts	0	3 344 994	0	0	0	0	0	0	0	0	650 000	3 994 994
27638	Créance Autres établissements publics	0	0	0	0	0	0	0	0	0	28 980	0	28 980
	Opérations d'équipement	0	0	0	0	0	0	0	0	0	0	0	0
	Opérations pour compte de tiers	0	0	0	0	0	0	0	0	0	899 632	0	899 632
458111	PROGRAMME MIXTE ECOLES DU PARC DE LA MARINE	0	0	0	0	0	0	0	0	0	124 222	0	124 222
458113	EPC BRAY-DUNES	0	0	0	0	0	0	0	0	0	37 063	0	37 063
458115	ECLAIRAGE PUBLIC SPYCKER	0	0	0	0	0	0	0	0	0	25 875	0	25 875
458117	ECLAIRAGE PUBLIC EPC CAPPELLE LA GRANDE	0	0	0	0	0	0	0	0	0	69 134	0	69 134
458120	ECLAIRAGE PUBLIC - MOBILIER URBAIN VILLE GRAND FORT PHILIPPE	0	0	0	0	0	0	0	0	0	71 481	0	71 481
458121	ECLAIRAGE PUBLIC - VILLE BRAY DUNES	0	0	0	0	0	0	0	0	0	60 367	0	60 367
458122	ECLAIRAGE PUBLIC - VILLE DE CAPPELLE LA GRANDE	0	0	0	0	0	0	0	0	0	41 323	0	41 323
458123	ECLAIRAGE PUBLIC - VILLE DE LEFFRINCKOUCKE	0	0	0	0	0	0	0	0	0	31 917	0	31 917
458124	ECLAIRAGE PUBLIC - VILLE ARMBOUTS CAPPEL	0	0	0	0	0	0	0	0	0	26 646	0	26 646
458125	ECLAIRAGE PUBLIC MOBILIER URBAINS ET ESPACE VERTS-DIGUE MALO	0	0	0	0	0	0	0	0	0	105 935	0	105 935
458126	POSTE DE SECOURS DIGUE MALO - VILLE DE DUNKERQUE	0	0	0	0	0	0	0	0	0	6 550	0	6 550
458127	ECLAIRAGE PUBLIC MOBILIER URBAIN ESP. VERTS DIGUE LEFFRINCKO	0	0	0	0	0	0	0	0	0	275 378	0	275 378
458129	MOBILIER URBAIN VILLE D'ARMBOUTS CAPPEL	0	0	0	0	0	0	0	0	0	23 743	0	23 743
	<i>Dépenses d'ordre</i>	1 859 223	0	0	0	0	0	0	0	0	0	0	1 859 223
040	<i>Opérat° ordre transfert entre sections</i>	1 859 223	0	0	0	0	0	0	0	0	0	0	1 859 223
13911	<i>Etat et établissements nationaux</i>	59 223	0	0	0	0	0	0	0	0	0	0	59 223
4815	<i>Charges liées à crise sanitaire Covid-19</i>	1 800 000	0	0	0	0	0	0	0	0	0	0	1 800 000
041	<i>Opérations patrimoniales</i>	0	0	0	0	0	0	0	0	0	0	0	0
001	Solde d'exécution reporté de N-1	20 422 359	0	0	0	0	0	0	0	0	0	0	20 422 359

COMMUNAUTE URBAINE DUNKERQUE - BUDGET COMMUNAUTAIRE - CA - 2020

Art. (1)	Libellé	01 Opérations non ventilables	0 Services généraux administrat° publiques	1 Sécurité et salubrité publiques	2 Enseignement - Formation	3 Culture	4 Sport et jeunesse	5 Interventions sociales et santé	6 Famille	7 Logement	8 Aménagt et services urbains, environnem	9 Action économique	TOTAL
----------	---------	--	--	--	----------------------------------	--------------	---------------------------	--	--------------	---------------	--	---------------------------	-------

RECETTES													
Total recettes d'investissement		124 452 985	1 118 816	0	1 075 209	0	2 644 089	4 500	0	4 312 073	3 770 073	1 280 838	138 658 583
Recettes réelles		110 451 954	1 118 816	0	1 075 209	0	2 644 089	4 500	0	4 312 073	3 770 073	1 280 838	124 657 552
010	Stocks	0	0	0	0	0	0	0	0	0	0	0	0
10	Dotations, fonds divers et réserves	21 628 919	0	0	0	0	0	0	0	0	0	0	21 628 919
10226	Taxe d'aménagement	1 199 903	0	0	0	0	0	0	0	0	0	0	1 199 903
1068	Excédents de fonctionnement capitalisés	20 429 016	0	0	0	0	0	0	0	0	0	0	20 429 016
13	Subventions d'investissement	0	26 685	0	370 000	0	2 642 726	0	0	4 276 094	2 450 133	953 152	10 718 790
1311	Subv. transf. Etat et établ. Nationaux	0	0	0	0	0	0	0	0	4 276 094	0	0	4 276 094
1321	Subv. non transf. Etat, établ. nationaux	0	0	0	370 000	0	600 000	0	0	0	578 617	194 507	1 743 124
1322	Subv. non transf. Régions	0	26 685	0	0	0	1 292 726	0	0	0	4 191	0	1 323 602
1323	Subv. non transf. Départements	0	0	0	0	0	750 000	0	0	0	120 000	0	870 000
13241	Subv. non transf. Communes du GFP	0	0	0	0	0	0	0	0	0	132 500	0	132 500
1328	Autres subventions d'équip. non transf.	0	0	0	0	0	0	0	0	0	22 175	758 645	780 821
1342	Amendes de police non transférable	0	0	0	0	0	0	0	0	0	1 592 649	0	1 592 649
16	Emprunts et dettes assimilées	88 823 036	0	0	0	0	0	4 500	0	0	0	0	88 827 536
1641	Emprunts en euros	55 115 440	0	0	0	0	0	0	0	0	0	0	55 115 440
16441	Opérat° afférentes à l'emprunt	13 707 596	0	0	0	0	0	0	0	0	0	0	13 707 596
16449	Opérat° de tirage sur ligne trésorerie	20 000 000	0	0	0	0	0	0	0	0	0	0	20 000 000
165	Dépôts et cautionnements reçus	0	0	0	0	0	0	4 500	0	0	0	0	4 500
18	Compte de liaison : affectat° (BA,régie)	0	0	0	0	0	0	0	0	0	0	0	0
20	Immobilisations incorporelles	0	0	0	0	0	0	0	0	0	197	0	197
2031	Frais d'études	0	0	0	0	0	0	0	0	0	197	0	197
204	Subventions d'équipement versées	0	0	0	0	0	0	0	0	6 222	0	20 000	26 222
20422	Privé : Bâtiments, installations	0	0	0	0	0	0	0	0	6 222	0	20 000	26 222
21	Immobilisations corporelles	0	0	0	0	0	0	0	0	0	6 584	0	6 584
2152	Installations de voirie	0	0	0	0	0	0	0	0	0	6 584	0	6 584
22	Immobilisations reçues en affectation	0	0	0	0	0	0	0	0	0	0	0	0
23	Immobilisations en cours	0	31 019	0	705 209	0	1 363	0	0	0	70 088	17 686	825 365
2312	Agencements et aménagements de terrains	0	143	0	0	0	49	0	0	0	0	0	192
2313	Constructions	0	0	0	705 209	0	1 314	0	0	0	343	17 686	724 553
2315	Installat°, matériel et outillage techni	0	0	0	0	0	0	0	0	0	66 219	0	66 219

COMMUNAUTE URBAINE DUNKERQUE - BUDGET COMMUNAUTAIRE - CA - 2020

Art. (1)	Libellé	01 Opérations non ventilables	0 Services généraux administrat° publiques	1 Sécurité et salubrité publiques	2 Enseignement - Formation	3 Culture	4 Sport et jeunesse	5 Interventions sociales et santé	6 Famille	7 Logement	8 Aménagt et services urbains, environnem	9 Action économique	TOTAL
2318	Autres immo. corporelles en cours	0	30 876	0	0	0	0	0	0	0	3 526	0	34 402
26	Participat° et créances rattachées	0	0	0	0	0	0	0	0	0	0	0	0
27	Autres immobilisations financières	0	1 061 112	0	0	0	0	0	0	29 757	0	290 000	1 380 868
274	Prêts	0	1 058 112	0	0	0	0	0	0	29 757	0	290 000	1 377 868
275	Dépôts et cautionnements versés	0	3 000	0	0	0	0	0	0	0	0	0	3 000
Opérations pour compte de tiers		0	0	0	0	0	0	0	0	0	1 243 071	0	1 243 071
458211	PROGRAMME MIXTE ECOLES DU PARC DE LA MARINE	0	0	0	0	0	0	0	0	0	936 842	0	936 842
458212	RU RUE NATIONALE GHYVELDE	0	0	0	0	0	0	0	0	0	26 578	0	26 578
458213	EPC BRAY-DUNES	0	0	0	0	0	0	0	0	0	27 504	0	27 504
458215	ECLAIRAGE PUBLIC SPYCKER	0	0	0	0	0	0	0	0	0	153 387	0	153 387
458218	QUAI AUX FLEURS VILLE DE DUNKERQUE	0	0	0	0	0	0	0	0	0	29 958	0	29 958
458227	ECLAIRAGE PUBLIC MOBILIER URBAIN ESP. VERTS DIGUE LEFFRINCKO	0	0	0	0	0	0	0	0	0	68 803	0	68 803
Recettes d'ordre		14 001 031	0	0	0	0	0	0	0	0	0	0	14 001 031
040	Opérat° ordre transfert entre sections	14 001 031	0	0	0	0	0	0	0	0	0	0	14 001 031
169	Primes de remboursement des obligations	288	0	0	0	0	0	0	0	0	0	0	288
2802	Frais liés à la réalisation des document	137 052	0	0	0	0	0	0	0	0	0	0	137 052
28031	Frais d'études	161 482	0	0	0	0	0	0	0	0	0	0	161 482
28033	Frais d'insertion	40 267	0	0	0	0	0	0	0	0	0	0	40 267
2804112	Subv. Etat : Bâtiments, installations	46 641	0	0	0	0	0	0	0	0	0	0	46 641
2804122	Subv. Régions : Bâtiments, installations	21 504	0	0	0	0	0	0	0	0	0	0	21 504
2804132	Subv. Dpt : Bâtiments, installations	24 346	0	0	0	0	0	0	0	0	0	0	24 346
28041412	Subv. Cne GFP : Bâtiments, installations	2 044 365	0	0	0	0	0	0	0	0	0	0	2 044 365
28041512	GFP rat : Bâtiments, installations	76 667	0	0	0	0	0	0	0	0	0	0	76 667
28041582	GFP : Bâtiments, installations	93 799	0	0	0	0	0	0	0	0	0	0	93 799
2804171	Autres EPL : Bien mobilier, matériel	31 950	0	0	0	0	0	0	0	0	0	0	31 950
2804172	Autres EPL : Bâtiments, installations	46 419	0	0	0	0	0	0	0	0	0	0	46 419
2804182	Autres org pub - Bâtiments et installat°	565 551	0	0	0	0	0	0	0	0	0	0	565 551
2804183	Autres org pub-Proj infrastruct int nat.	349 656	0	0	0	0	0	0	0	0	0	0	349 656
280421	Privé : Bien mobilier, matériel	256 514	0	0	0	0	0	0	0	0	0	0	256 514
280422	Privé : Bâtiments, installations	3 113 568	0	0	0	0	0	0	0	0	0	0	3 113 568

COMMUNAUTE URBAINE DUNKERQUE - BUDGET COMMUNAUTAIRE - CA - 2020

Art. (1)	Libellé	01 Opérations non ventilables	0 Services généraux administrat° publiques	1 Sécurité et salubrité publiques	2 Enseignement - Formation	3 Culture	4 Sport et jeunesse	5 Interventions sociales et santé	6 Famille	7 Logement	8 Aménagt et services urbains, environnem	9 Action économique	TOTAL
2804412	Sub nat org pub - Bâtiments, installat°	747 453	0	0	0	0	0	0	0	0	0	0	747 453
2804422	Sub nat privé - Bâtiments et installat°	115	0	0	0	0	0	0	0	0	0	0	115
28051	Concessions et droits similaires	1 436 537	0	0	0	0	0	0	0	0	0	0	1 436 537
28138	Autres constructions	15 918	0	0	0	0	0	0	0	0	0	0	15 918
28152	Installations de voirie	998 850	0	0	0	0	0	0	0	0	0	0	998 850
281568	Autres matériels, outillages incendie	131 019	0	0	0	0	0	0	0	0	0	0	131 019
281571	Matériel roulant	53 088	0	0	0	0	0	0	0	0	0	0	53 088
281578	Autre matériel et outillage de voirie	18 164	0	0	0	0	0	0	0	0	0	0	18 164
28158	Autres installat°, matériel et outillage	146 467	0	0	0	0	0	0	0	0	0	0	146 467
28181	Installations générales, aménagt divers	26 375	0	0	0	0	0	0	0	0	0	0	26 375
28182	Matériel de transport	223 395	0	0	0	0	0	0	0	0	0	0	223 395
28183	Matériel de bureau et informatique	1 053 466	0	0	0	0	0	0	0	0	0	0	1 053 466
28184	Mobilier	126 403	0	0	0	0	0	0	0	0	0	0	126 403
28188	Autres immo. corporelles	1 653 714	0	0	0	0	0	0	0	0	0	0	1 653 714
4815	Charges liées à crise sanitaire Covid-19	360 000	0	0	0	0	0	0	0	0	0	0	360 000
041	Opérations patrimoniales	0	0	0	0	0	0	0	0	0	0	0	0
001	Solde d'exécution reporté de N-1	0	0	0	0	0	0	0	0	0	0	0	0

FONCTIONNEMENT

DEPENSES													
Total dépenses de fonctionnement		204 564 127	62 010 697	13 813 281	2 870 335	6 868 838	8 057 273	1 699 073	66 150	288 304	38 061 730	7 610 657	345 910 465
Dépenses réelles		190 563 096	62 010 697	13 813 281	2 870 335	6 868 838	8 057 273	1 699 073	66 150	288 304	38 061 730	7 610 657	331 909 434
011	Charges à caractère général	152 944	8 996 625	326 229	15 437	2 419 624	2 730 251	301 393	0	168 024	6 801 241	1 628 349	23 540 117
6042	Achats prestat° services (hors terrains)	0	2 070	0	0	0	0	0	0	0	0	0	2 070
60611	Eau et assainissement	0	36 466	0	0	13 096	41 545	22 252	0	0	8 033	0	121 391
60612	Energie - Electricité	0	450 171	0	0	301 747	248 700	65 220	0	0	159 870	0	1 225 709
60613	Chauffage urbain	0	193 154	0	0	6 419	0	0	0	0	0	0	199 572
60618	Autres fournitures non stockables	0	1 428	0	0	0	0	0	0	0	303	0	1 731
60621	Combustibles	0	9 341	0	0	5 762	0	0	0	0	8 513	0	23 616
60622	Carburants	0	106 611	0	0	0	1 017	0	0	0	65 098	0	172 726
60623	Alimentation	0	5 714	0	0	714	70 972	0	0	0	0	0	77 399
60628	Autres fournitures non stockées	0	0	0	0	0	0	0	0	0	306	0	306
60631	Fournitures d'entretien	0	52 275	0	0	0	861	981	0	0	18 656	0	72 773
60632	Fournitures de petit équipement	0	114 745	0	0	18 780	7 056	82	0	0	136 771	836	278 270
60633	Fournitures de voirie	0	0	0	0	0	0	0	0	0	231 149	0	231 149

COMMUNAUTE URBAINE DUNKERQUE - BUDGET COMMUNAUTAIRE - CA - 2020

Art. (1)	Libellé	01 Opérations non ventilables	0 Services généraux administrat° publiques	1 Sécurité et salubrité publiques	2 Enseignement - Formation	3 Culture	4 Sport et jeunesse	5 Interventions sociales et santé	6 Famille	7 Logement	8 Aménagt et services urbains, environnem	9 Action économique	TOTAL
60636	Vêtements de travail	0	1 364 280	0	0	4 187	10 530	0	0	0	69 826	375	1 449 198
6064	Fournitures administratives	0	71 855	0	0	3 366	0	0	0	0	0	0	75 222
6065	Livres, disques, ... (médiathèque)	0	0	0	0	32 378	0	0	0	0	0	0	32 378
6068	Autres matières et fournitures	0	276 658	0	0	53 344	59 197	5 778	0	0	53 245	0	448 221
6078	Autres marchandises	0	0	0	0	7 318	44 199	0	0	0	0	0	51 516
611	Contrats de prestations de services	0	4 202	317 553	0	0	274 103	7 605	0	0	2 699 443	0	3 302 906
6122	Crédit-bail mobilier	0	233 970	0	0	0	0	0	0	0	0	0	233 970
6132	Locations immobilières	0	382 936	0	0	39 113	44 073	31 993	0	0	3 765	900	502 780
6135	Locations mobilières	0	245 641	0	0	106 424	121 719	34 516	0	0	45 044	14 244	567 587
614	Charges locatives et de copropriété	0	60 380	0	0	522	4 951	5 847	0	0	0	0	71 699
61521	Entretien terrains	0	0	0	0	7 000	3 423	6 718	0	0	35 613	0	52 754
615221	Entretien, réparations bâtiments publics	0	202 999	1 061	0	137 370	36 334	10 962	0	0	18 032	57 299	464 058
615228	Entretien, réparations autres bâtiments	0	174 627	0	0	2 676	0	0	0	0	57 103	1 553	235 959
615231	Entretien, réparations voiries	0	0	0	0	0	0	0	0	0	656 287	0	656 287
615232	Entretien, réparations réseaux	0	0	0	0	0	0	0	0	0	502 995	0	502 995
61551	Entretien matériel roulant	0	39 177	0	0	0	0	0	0	0	45 688	0	84 865
61558	Entretien autres biens mobiliers	0	14 029	0	0	9 913	8 354	1 046	0	0	8 861	0	42 203
6156	Maintenance	0	1 287 817	470	0	189 677	252 678	2 768	0	0	484 298	5 571	2 223 278
6161	Multirisques	0	200 062	1 531	15 437	57 776	3 288	286	0	0	48 841	14 905	342 125
617	Etudes et recherches	0	13 320	0	0	0	0	0	0	0	12 143	32 990	58 453
6182	Documentation générale et technique	0	201 308	0	0	101 952	643	0	0	0	0	0	303 903
6184	Versements à des organismes de formation	0	207 584	0	0	0	0	0	0	0	0	37 480	245 065
6185	Frais de colloques et de séminaires	0	12 643	0	0	0	0	0	0	0	0	312 144	324 787
6188	Autres frais divers	0	2 532	0	0	0	0	0	0	0	0	0	2 532
6225	Indemnités aux comptable et régisseurs	0	1 410	0	0	0	0	0	0	0	0	0	1 410
6226	Honoraires	0	648 390	0	0	359 759	196 479	93 292	0	90 524	626 585	812 706	2 827 735
6227	Frais d'actes et de contentieux	0	7 953	0	0	0	0	0	0	0	0	0	7 953
6228	Divers	0	2 020	0	0	0	167	0	0	0	0	2 050	4 237
6231	Annonces et insertions	0	327 169	0	0	82 296	1 030 706	0	0	0	59 976	6 960	1 507 108
6232	Fêtes et cérémonies	0	8 945	0	0	0	0	0	0	0	0	0	8 945
6233	Foires et expositions	0	5 000	0	0	0	0	0	0	0	0	0	5 000
6236	Catalogues et imprimés	0	236 995	0	0	80 543	17 256	0	0	0	19 415	119 316	473 524
6237	Publications	0	113 251	0	0	648	0	0	0	0	0	0	113 899
6241	Transports de biens	0	62 367	0	0	49 760	15 817	0	0	0	0	0	127 944
6247	Transports collectifs	0	27 829	0	0	0	0	0	0	0	0	0	27 829
6256	Missions	0	32 289	0	0	0	102	0	0	0	200	0	32 591

COMMUNAUTE URBAINE DUNKERQUE - BUDGET COMMUNAUTAIRE - CA - 2020

Art. (1)	Libellé	01 Opérations non ventilables	0 Services généraux administrat° publiques	1 Sécurité et salubrité publiques	2 Enseignement - Formation	3 Culture	4 Sport et jeunesse	5 Interventions sociales et santé	6 Famille	7 Logement	8 Aménagt et services urbains, environnem	9 Action économique	TOTAL
6257	Réceptions	0	110 190	0	0	4 601	16 940	0	0	0	206	15 629	147 566
6261	Frais d'affranchissement	0	65 982	0	0	171	920	0	0	0	0	0	67 073
6262	Frais de télécommunications	0	751 791	0	0	186 964	12 051	3 380	0	0	158 915	5 334	1 118 435
627	Services bancaires et assimilés	7 618	0	11	0	96	353	0	0	0	787	0	8 865
6281	Concours divers (cotisations)	0	103 256	5 605	0	2 299	12 650	1 978	0	6 535	25 115	71 947	229 385
6282	Frais de gardiennage (églises, forêts, .	0	71 640	0	0	216 566	124 888	0	0	0	423	0	413 516
6283	Frais de nettoyage des locaux	0	373 573	0	0	290 566	68 154	6 691	0	0	7 805	13 808	760 598
62875	Remb. frais aux communes membres du GFP	0	0	0	0	34 482	0	0	0	0	0	0	34 482
62878	Remb. frais à d'autres organismes	0	0	0	0	0	0	0	0	0	0	6 200	6 200
63512	Taxes foncières	145 326	69 495	0	0	11 339	0	0	0	70 965	504 317	96 100	897 542
63513	Autres impôts locaux	0	0	0	0	0	0	0	0	0	15 953	0	15 953
6355	Taxes et impôts sur les véhicules	0	0	0	0	0	0	0	0	0	2 234	0	2 234
637	Autres impôts, taxes (autres organismes)	0	9 081	0	0	0	127	0	0	0	9 429	0	18 637
012	Charges de personnel, frais assimilés	0	50 298 385	5 397	0	158	208	0	0	0	6 234 357	0	56 538 505
6217	Personnel affecté par la commune membre	0	110 125	0	0	0	0	0	0	0	0	0	110 125
6218	Autre personnel extérieur	0	54 233	5 397	0	0	0	0	0	0	0	0	59 630
6331	Versement de transport	0	412 567	0	0	0	0	0	0	0	49 916	0	462 483
6332	Cotisations versées au F.N.A.L.	0	133 086	0	0	0	0	0	0	0	16 096	0	149 182
6336	Cotisations CNFPT et CDGFPT	0	230 940	0	0	0	0	0	0	0	24 318	0	255 257
64111	Rémunération principale titulaires	0	28 221 853	0	0	0	0	0	0	0	3 874 405	0	32 096 258
64112	NBI, SFT, indemnité résidence	0	875 875	0	0	0	0	0	0	0	103 901	0	979 777
64118	Autres indemnités titulaires	0	3 539 762	0	0	0	0	0	0	0	527 126	0	4 066 889
64131	Rémunérations non tit.	0	3 297 749	0	0	0	0	0	0	0	31 514	0	3 329 263
64138	Autres indemnités non tit.	0	42 110	0	0	0	0	0	0	0	0	0	42 110
6417	Rémunérations des apprentis	0	148 129	0	0	0	0	0	0	0	0	0	148 129
6451	Cotisations à l'U.R.S.S.A.F.	0	4 346 565	0	0	0	0	0	0	0	498 851	0	4 845 416
6453	Cotisations aux caisses de retraites	0	7 697 361	0	0	0	0	0	0	0	1 001 699	0	8 699 060
6454	Cotisations aux A.S.S.E.D.I.C.	0	125 500	0	0	0	0	0	0	0	1 190	0	126 690
6455	Cotisations pour assurance du personnel	0	581 759	0	0	0	0	0	0	0	77 620	0	659 379
6456	Versement au F.N.C. supplément familial	0	46 524	0	0	0	0	0	0	0	0	0	46 524
64731	Allocations chômage versées directement	0	6 613	0	0	0	0	0	0	0	0	0	6 613
6475	Médecine du travail, pharmacie	0	117 313	0	0	158	208	0	0	0	1 608	0	119 288
6478	Autres charges sociales diverses	0	271 416	0	0	0	0	0	0	0	26 033	0	297 449

COMMUNAUTE URBAINE DUNKERQUE - BUDGET COMMUNAUTAIRE - CA - 2020

Art. (1)	Libellé	01 Opérations non ventilables	0 Services généraux administrat° publiques	1 Sécurité et salubrité publiques	2 Enseignement - Formation	3 Culture	4 Sport et jeunesse	5 Interventions sociales et santé	6 Famille	7 Logement	8 Aménagt et services urbains, environnem	9 Action économique	TOTAL
6488	Autres charges	0	38 904	0	0	0	0	0	0	0	80	0	38 984
014	Atténuations de produits	184 500 089	0	0	0	0	0	0	0	0	0	0	184 500 089
7391171	Dégrèvement taxe FNB jeunes agriculteurs	988	0	0	0	0	0	0	0	0	0	0	988
7391178	Autres restitut° dégrèvt contrib. direct	22 345	0	0	0	0	0	0	0	0	0	0	22 345
739211	Attributions de compensation	121 247 211	0	0	0	0	0	0	0	0	0	0	121 247 211
739212	Dotation de solidarité communautaire	45 159 521	0	0	0	0	0	0	0	0	0	0	45 159 521
739223	Fonds péréquation ress. com. et intercom	17 923 236	0	0	0	0	0	0	0	0	0	0	17 923 236
7398	Reverst., restitut° et prélèvt divers	146 788	0	0	0	0	0	0	0	0	0	0	146 788
65	Autres charges de gestion courante	108 453	2 713 387	13 479 089	2 854 898	4 348 697	4 864 318	1 354 050	66 150	116 280	25 026 018	5 969 522	60 900 862
651	Redevances pour licences, logiciels, ...	50	12 641	0	0	5 006	0	0	0	0	0	432	18 130
6521	Déficit budgets annexes administratifs	0	0	0	0	0	0	0	0	0	22 007 743	0	22 007 743
6531	Indemnités	0	635 188	0	0	0	0	0	0	0	0	0	635 188
6532	Frais de mission	0	6 746	0	0	0	0	0	0	0	0	0	6 746
6533	Cotisations de retraite	0	41 056	0	0	0	0	0	0	0	0	0	41 056
6534	Cotis. de sécurité sociale - part patron	0	152 935	0	0	0	0	0	0	0	0	0	152 935
65372	Cotis. fonds financt alloc. fin mandat	0	947	0	0	0	0	0	0	0	0	0	947
6541	Créances admises en non-valeur	101 563	0	0	0	0	0	0	0	0	0	0	101 563
6542	Créances éteintes	6 839	0	0	0	0	0	0	0	0	0	0	6 839
6553	Service d'incendie	0	0	13 365 602	0	0	0	0	0	0	0	0	13 365 602
657341	Subv. fonct. Communes du GFP	0	74 672	0	486 900	0	0	0	0	0	21 841	0	583 413
657351	Subv. fonct. GFP de rattachement	0	0	0	98 727	0	0	0	0	0	0	0	98 727
657358	Subv. fonct. Autres groupements	0	124 826	0	0	0	0	0	0	0	228 447	1 549 906	1 903 179
657364	Subv. fonct. Établ. Industriel, commerc	0	0	0	0	0	0	0	0	0	0	18 550	18 550
65737	Autres établissements publics locaux	0	0	0	31 250	0	0	0	0	0	0	7 500	38 750
6574	Subv. fonct. Associat°, personnes privée	0	1 664 375	113 487	2 238 021	4 343 691	4 864 318	1 354 050	66 150	116 280	2 767 987	4 393 134	21 921 492
65888	Autres	0	1	0	0	0	0	0	0	0	0	0	1
656	Frais fonctionnement des groupes d'élus	167 710	0	0	0	0	0	0	0	0	0	0	167 710
6561	Frais de personnel	124 755	0	0	0	0	0	0	0	0	0	0	124 755
6562	Matériel, équipement et fournitures	42 955	0	0	0	0	0	0	0	0	0	0	42 955
66	Charges financières	5 576 765	0	0	0	0	0	0	0	0	0	0	5 576 765
66111	Intérêts réglés à l'échéance	4 739 222	0	0	0	0	0	0	0	0	0	0	4 739 222
66112	Intérêts - Rattachement des ICNE	-165 208	0	0	0	0	0	0	0	0	0	0	-165 208

COMMUNAUTE URBAINE DUNKERQUE - BUDGET COMMUNAUTAIRE - CA - 2020

Art. (1)	Libellé	01 Opérations non ventilables	0 Services généraux administrat° publiques	1 Sécurité et salubrité publiques	2 Enseignement - Formation	3 Culture	4 Sport et jeunesse	5 Interventions sociales et santé	6 Famille	7 Logement	8 Aménagt et services urbains, environnem	9 Action économique	TOTAL
6615	Intérêts comptes courants et de dépôts	52 793	0	0	0	0	0	0	0	0	0	0	52 793
6688	Autres	949 957	0	0	0	0	0	0	0	0	0	0	949 957
67	Charges exceptionnelles	57 136	2 300	2 566	0	100 359	462 495	43 630	0	4 000	114	12 786	685 386
6711	Intérêts moratoires, pénalités / marché	52 075	0	0	0	0	0	0	0	0	0	0	52 075
6713	Secours et dots	0	2 300	0	0	0	0	0	0	0	0	0	2 300
6714	Bourses et prix	0	0	0	0	359	0	0	0	0	0	0	359
6718	Autres charges exceptionnelles gestion	0	0	0	0	0	0	0	0	0	0	3 360	3 360
673	Titres annulés (sur exercices antérieurs	0	0	2 566	0	0	65	0	0	0	0	9 426	12 058
6745	Subv. aux personnes de droit privé	0	0	0	0	100 000	462 430	43 000	0	0	0	0	605 430
678	Autres charges exceptionnelles	5 061	0	0	0	0	0	630	0	4 000	114	0	9 804
68	Dot. aux amortissements et provisions	0	0	0	0	0	0	0	0	0	0	0	0
<i>Dépenses d'ordre</i>		<i>14 001 031</i>	<i>0</i>	<i>0</i>	<i>0</i>	<i>0</i>	<i>0</i>	<i>0</i>	<i>0</i>	<i>0</i>	<i>0</i>	<i>0</i>	<i>14 001 031</i>
042	<i>Opérat° ordre transfert entre sections</i>	<i>14 001 031</i>	<i>0</i>	<i>0</i>	<i>0</i>	<i>0</i>	<i>0</i>	<i>0</i>	<i>0</i>	<i>0</i>	<i>0</i>	<i>0</i>	<i>14 001 031</i>
6811	<i>Dot. amort. et prov. Immos incorporelles</i>	<i>13 640 743</i>	<i>0</i>	<i>0</i>	<i>0</i>	<i>0</i>	<i>0</i>	<i>0</i>	<i>0</i>	<i>0</i>	<i>0</i>	<i>0</i>	<i>13 640 743</i>
6812	<i>Dot. amort. et prov. Charges à répartir</i>	<i>360 000</i>	<i>0</i>	<i>0</i>	<i>0</i>	<i>0</i>	<i>0</i>	<i>0</i>	<i>0</i>	<i>0</i>	<i>0</i>	<i>0</i>	<i>360 000</i>
6861	<i>Dot. amort. Primes rembourst obligations</i>	<i>288</i>	<i>0</i>	<i>0</i>	<i>0</i>	<i>0</i>	<i>0</i>	<i>0</i>	<i>0</i>	<i>0</i>	<i>0</i>	<i>0</i>	<i>288</i>
043	<i>Opérat° ordre intérieur de la section</i>	<i>0</i>	<i>0</i>	<i>0</i>	<i>0</i>	<i>0</i>	<i>0</i>	<i>0</i>	<i>0</i>	<i>0</i>	<i>0</i>	<i>0</i>	<i>0</i>
002 Déficit de fonctionnement reporté		0	0	0	0	0	0	0	0	0	0	0	0

RECETTES													
Total recettes de fonctionnement		370 307 239	2 829 856	88 741	0	190 667	277 790	139 332	0	0	677 858	1 674 908	376 186 391
Recettes réelles		367 607 794	2 829 856	88 741	0	190 667	277 790	139 332	0	0	677 858	1 674 908	373 486 946
013	Atténuations de charges	745	485 896	0	0	0	0	0	0	0	6 069	0	492 709
6091	RRR obtenus sur matières premières	0	3 260	0	0	0	0	0	0	0	0	0	3 260
6419	Remboursements rémunérations personnel	0	308 650	0	0	0	0	0	0	0	900	0	309 550
6459	Rembourst charges SS et prévoyance	0	60 738	0	0	0	0	0	0	0	0	0	60 738
6479	Rembourst sur autres charges sociales	745	113 248	0	0	0	0	0	0	0	5 168	0	119 161

COMMUNAUTE URBAINE DUNKERQUE - BUDGET COMMUNAUTAIRE - CA - 2020

Art. (1)	Libellé	01 Opérations non ventilables	0 Services généraux administrat° publiques	1 Sécurité et salubrité publiques	2 Enseignement - Formation	3 Culture	4 Sport et jeunesse	5 Interventions sociales et santé	6 Famille	7 Logement	8 Aménagt et services urbains, environnem	9 Action économique	TOTAL
70	Produits des services, du domaine, vente	23 861	1 010 660	13 563	0	31 591	82 260	0	0	0	162 753	390 116	1 714 804
70311	Concessions cimetières (produit net)	0	57 652	0	0	0	0	0	0	0	0	0	57 652
70312	Redevances funéraires	0	10 000	0	0	0	0	0	0	0	0	0	10 000
70321	Stationnement et location voie publique	0	0	0	0	0	0	0	0	0	148 353	0	148 353
70323	Redev. occupat° domaine public communal	0	0	0	0	0	0	0	0	0	0	390 116	390 116
70388	Autres redevances et recettes diverses	0	0	0	0	0	0	0	0	0	14 400	0	14 400
7062	Redevances services à caractère culturel	0	0	0	0	22 757	43 394	0	0	0	0	0	66 151
70688	Autres prestations de services	0	0	13 563	0	0	0	0	0	0	0	0	13 563
7078	Autres marchandises	0	0	0	0	8 834	38 866	0	0	0	0	0	47 700
70848	Mise à dispo personnel autres organismes	0	694 295	0	0	0	0	0	0	0	0	0	694 295
70875	Remb. frais par les communes du GFP	23 861	248 714	0	0	0	0	0	0	0	0	0	272 574
73	Impôts et taxes	255 589 206	0	0	0	0	0	0	0	0	0	0	255 589 206
73111	Taxes foncières et d'habitation	94 306 237	0	0	0	0	0	0	0	0	0	0	94 306 237
73112	Cotisation sur la VAE	15 681 366	0	0	0	0	0	0	0	0	0	0	15 681 366
73113	Taxe sur les Surfaces Commerciales	2 630 517	0	0	0	0	0	0	0	0	0	0	2 630 517
73114	Imposition Forf. sur Entrep. Réseau	13 906 955	0	0	0	0	0	0	0	0	0	0	13 906 955
73211	Attribution de compensation	1 104 539	0	0	0	0	0	0	0	0	0	0	1 104 539
73221	FNGIR	122 457 101	0	0	0	0	0	0	0	0	0	0	122 457 101
73223	Fonds péréquation ress. com. et intercom	5 441 500	0	0	0	0	0	0	0	0	0	0	5 441 500
7351	Taxe consommation finale d'électricité	60 991	0	0	0	0	0	0	0	0	0	0	60 991
74	Dotations et participations	99 809 482	669 918	0	0	52 600	53 602	109 385	0	0	438 704	487 063	101 620 755
74124	Dotation d'intercommunalité	1 364 946	0	0	0	0	0	0	0	0	0	0	1 364 946
74126	Dot. compensat° groupements de communes	32 052 470	0	0	0	0	0	0	0	0	0	0	32 052 470
74718	Autres participations Etat	0	376 647	0	0	48 600	35 160	0	0	0	0	0	460 407
7472	Participat° Régions	0	210 602	0	0	4 000	18 442	0	0	0	0	0	233 043
74758	Participat° Autres groupements	0	0	0	0	0	0	0	0	0	6 666	0	6 666
7477	Participat° Budget communautaire et FS	0	47 717	0	0	0	0	0	0	0	0	0	47 717
7478	Participat° Autres organismes	0	34 952	0	0	0	0	109 385	0	0	432 039	487 063	1 063 440
748313	Dotat° de compensation de la TP	64 405 586	0	0	0	0	0	0	0	0	0	0	64 405 586

COMMUNAUTE URBAINE DUNKERQUE - BUDGET COMMUNAUTAIRE - CA - 2020

Art. (1)	Libellé	01 Opérations non ventilables	0 Services généraux administrat° publiques	1 Sécurité et salubrité publiques	2 Enseignement - Formation	3 Culture	4 Sport et jeunesse	5 Interventions sociales et santé	6 Famille	7 Logement	8 Aménagt et services urbains, environnem	9 Action économique	TOTAL
74833	Etat - Compensation CET (CVAE et CFE)	271 748	0	0	0	0	0	0	0	0	0	0	271 748
74835	Etat - Compens. exonérat° taxe habitat°	1 714 732	0	0	0	0	0	0	0	0	0	0	1 714 732
75	Autres produits de gestion courante	0	546 749	75 178	0	30 000	141 158	29 826	0	0	3 348	706 837	1 533 096
751	Redevances pour licences, logiciels, ...	0	0	0	0	0	0	0	0	0	0	538 993	538 993
752	Revenus des immeubles	0	541 421	0	0	30 000	0	0	0	0	3 348	167 844	742 613
757	Redevances versées par fermiers, conces.	0	0	0	0	0	141 158	0	0	0	0	0	141 158
7588	Autres produits div. de gestion courante	0	5 327	75 178	0	0	0	29 826	0	0	0	0	110 332
76	Produits financiers	262 277	0	0	0	0	0	0	0	0	0	0	262 277
764	Revenus valeurs mobilières de placement	34	0	0	0	0	0	0	0	0	0	0	34
7688	Autres	262 243	0	0	0	0	0	0	0	0	0	0	262 243
77	Produits exceptionnels	7 304 165	116 633	0	0	76 476	770	120	0	0	66 985	90 892	7 656 041
7711	Dédits et pénalités perçus	16 337	0	0	0	0	0	0	0	0	0	0	16 337
7714	Recouvert créances admises en non valeur	176	0	0	0	0	0	0	0	0	0	0	176
7718	Autres produits except. opérat° gestion	841 446	0	0	0	0	0	0	0	0	0	0	841 446
773	Mandats annulés (exercices antérieurs)	17 797	53 250	0	0	148	0	0	0	0	323	0	71 518
7788	Produits exceptionnels divers	6 428 409	63 383	0	0	76 328	770	120	0	0	66 662	90 892	6 726 564
78	Reprise sur amortissements et provisions	4 618 058	0	0	0	0	0	0	0	0	0	0	4 618 058
7815	Rep. prov. charges fonctionnt courant	4 618 058	0	0	0	0	0	0	0	0	0	0	4 618 058
<i>Recettes d'ordre</i>		<i>1 859 223</i>	<i>0</i>	<i>0</i>	<i>0</i>	<i>0</i>	<i>0</i>	<i>0</i>	<i>0</i>	<i>0</i>	<i>0</i>	<i>0</i>	<i>1 859 223</i>
042	Opérat° ordre transfert entre sections	1 859 223	0	0	0	0	0	0	0	0	0	0	1 859 223
777	Quote-part subv invest transf opte résul	59 223	0	0	0	0	0	0	0	0	0	0	59 223
791	Transferts charges de gestion courante	1 800 000	0	0	0	0	0	0	0	0	0	0	1 800 000
043	Opérat° ordre intérieur de la section	0	0	0	0	0	0	0	0	0	0	0	0
002	Excédent de fonctionnement reporté	840 222	0	0	0	0	0	0	0	0	0	0	840 222

(1)Le croisement par nature est fait au niveau de chacun des articles budgétaires.

IV – ANNEXES	IV
ELEMENTS DU BILAN PRESENTATION CROISEE PAR FONCTION (1) – DETAIL FONCTIONNEMENT	A1.1

FONCTION 0 – Services généraux des administrations publiques locales

(2)	Libellé	01 Opérations non ventilables	02 Administration générale	03 Justice	04 Coopérat° décentralisée, act° européen.	Total
DEPENSES		204 564 126,78	61 449 100,39	54 156,84	507 439,83	266 574 823,84
Réalizations		204 564 126,78	61 449 100,39	54 156,84	507 439,83	266 574 823,84
002	Résultat de fonctionnement reporté	0,00	0,00	0,00	0,00	0,00
011	Charges à caractère général	152 943,65	8 864 986,64	54 156,84	77 481,83	9 149 568,96
6042	Achats prestat° services (hors terrains)	0,00	2 070,00	0,00	0,00	2 070,00
60611	Eau et assainissement	0,00	36 465,52	0,00	0,00	36 465,52
60612	Energie - Electricité	0,00	450 171,36	0,00	0,00	450 171,36
60613	Chauffage urbain	0,00	193 153,69	0,00	0,00	193 153,69
60618	Autres fournitures non stockables	0,00	1 428,42	0,00	0,00	1 428,42
60621	Combustibles	0,00	9 341,23	0,00	0,00	9 341,23
60622	Carburants	0,00	106 610,60	0,00	0,00	106 610,60
60623	Alimentation	0,00	5 714,13	0,00	0,00	5 714,13
60631	Fournitures d'entretien	0,00	52 275,45	0,00	0,00	52 275,45
60632	Fournitures de petit équipement	0,00	114 745,38	0,00	0,00	114 745,38
60636	Vêtements de travail	0,00	1 364 280,30	0,00	0,00	1 364 280,30
6064	Fournitures administratives	0,00	71 855,40	0,00	0,00	71 855,40
6068	Autres matières et fournitures	0,00	276 658,32	0,00	0,00	276 658,32
611	Contrats de prestations de services	0,00	4 202,40	0,00	0,00	4 202,40
6122	Crédit-bail mobilier	0,00	233 969,61	0,00	0,00	233 969,61
6132	Locations immobilières	0,00	342 620,42	40 315,35	0,00	382 935,77
6135	Locations mobilières	0,00	245 640,76	0,00	0,00	245 640,76
614	Charges locatives et de copropriété	0,00	46 538,25	13 841,49	0,00	60 379,74
615221	Entretien, réparations bâtiments publics	0,00	202 999,27	0,00	0,00	202 999,27
615228	Entretien, réparations autres bâtiments	0,00	174 627,11	0,00	0,00	174 627,11
61551	Entretien matériel roulant	0,00	39 177,21	0,00	0,00	39 177,21
61558	Entretien autres biens mobiliers	0,00	14 029,29	0,00	0,00	14 029,29
6156	Maintenance	0,00	1 287 816,66	0,00	0,00	1 287 816,66
6161	Multirisques	0,00	200 061,65	0,00	0,00	200 061,65
617	Etudes et recherches	0,00	13 320,00	0,00	0,00	13 320,00
6182	Documentation générale et technique	0,00	201 308,37	0,00	0,00	201 308,37
6184	Versements à des organismes de formation	0,00	207 584,46	0,00	0,00	207 584,46
6185	Frais de colloques et de séminaires	0,00	12 643,48	0,00	0,00	12 643,48
6188	Autres frais divers	0,00	2 531,94	0,00	0,00	2 531,94
6225	Indemnités aux comptable et régisseurs	0,00	1 409,64	0,00	0,00	1 409,64
6226	Honoraires	0,00	623 588,90	0,00	24 800,91	648 389,81
6227	Frais d'actes et de contentieux	0,00	7 953,24	0,00	0,00	7 953,24
6228	Divers	0,00	2 019,85	0,00	0,00	2 019,85
6231	Annonces et insertions	0,00	317 516,41	0,00	9 652,92	327 169,33
6232	Fêtes et cérémonies	0,00	8 944,94	0,00	0,00	8 944,94

COMMUNAUTE URBAINE DUNKERQUE - BUDGET COMMUNAUTAIRE - CA - 2020

(2)	Libellé	01 Opérations non ventilables	02 Administration générale	03 Justice	04 Coopérat° décentralisée, act° européen.	Total
6233	Foires et expositions	0,00	5 000,00	0,00	0,00	5 000,00
6236	Catalogues et imprimés	0,00	236 994,50	0,00	0,00	236 994,50
6237	Publications	0,00	113 251,20	0,00	0,00	113 251,20
6241	Transports de biens	0,00	52 050,26	0,00	10 317,00	62 367,26
6247	Transports collectifs	0,00	27 829,25	0,00	0,00	27 829,25
6256	Missions	0,00	32 289,13	0,00	0,00	32 289,13
6257	Réceptions	0,00	110 190,46	0,00	0,00	110 190,46
6261	Frais d'affranchissement	0,00	65 982,10	0,00	0,00	65 982,10
6262	Frais de télécommunications	0,00	751 791,18	0,00	0,00	751 791,18
627	Services bancaires et assimilés	7 617,65	0,00	0,00	0,00	7 617,65
6281	Concours divers (cotisations)	0,00	70 545,26	0,00	32 711,00	103 256,26
6282	Frais de gardiennage (églises, forêts, .	0,00	71 640,07	0,00	0,00	71 640,07
6283	Frais de nettoyage des locaux	0,00	373 573,49	0,00	0,00	373 573,49
63512	Taxes foncières	145 326,00	69 495,00	0,00	0,00	214 821,00
637	Autres impôts, taxes (autres organismes)	0,00	9 081,08	0,00	0,00	9 081,08
012	Charges de personnel, frais assimilés	0,00	50 298 384,70	0,00	0,00	50 298 384,70
6217	Personnel affecté par la commune membre	0,00	110 125,14	0,00	0,00	110 125,14
6218	Autre personnel extérieur	0,00	54 232,56	0,00	0,00	54 232,56
6331	Versement de transport	0,00	412 567,08	0,00	0,00	412 567,08
6332	Cotisations versées au F.N.A.L.	0,00	133 086,18	0,00	0,00	133 086,18
6336	Cotisations CNFPT et CDGFPT	0,00	230 939,54	0,00	0,00	230 939,54
64111	Rémunération principale titulaires	0,00	28 221 853,17	0,00	0,00	28 221 853,17
64112	NBI, SFT, indemnité résidence	0,00	875 875,42	0,00	0,00	875 875,42
64118	Autres indemnités titulaires	0,00	3 539 762,44	0,00	0,00	3 539 762,44
64131	Rémunérations non tit.	0,00	3 297 748,99	0,00	0,00	3 297 748,99
64138	Autres indemnités non tit.	0,00	42 109,55	0,00	0,00	42 109,55
6417	Rémunérations des apprentis	0,00	148 128,90	0,00	0,00	148 128,90
6451	Cotisations à l'U.R.S.S.A.F.	0,00	4 346 565,26	0,00	0,00	4 346 565,26
6453	Cotisations aux caisses de retraites	0,00	7 697 360,96	0,00	0,00	7 697 360,96
6454	Cotisations aux A.S.S.E.D.I.C.	0,00	125 500,29	0,00	0,00	125 500,29
6455	Cotisations pour assurance du personnel	0,00	581 759,07	0,00	0,00	581 759,07
6456	Versement au F.N.C. supplément familial	0,00	46 524,00	0,00	0,00	46 524,00
64731	Allocations chômage versées directement	0,00	6 612,72	0,00	0,00	6 612,72
6475	Médecine du travail, pharmacie	0,00	117 313,47	0,00	0,00	117 313,47
6478	Autres charges sociales diverses	0,00	271 415,70	0,00	0,00	271 415,70
6488	Autres charges	0,00	38 904,26	0,00	0,00	38 904,26
014	Atténuations de produits	184 500 088,78	0,00	0,00	0,00	184 500 088,78
7391171	Dégrèvement taxe FNB jeunes agriculteurs	988,00	0,00	0,00	0,00	988,00
7391178	Autres restitut° dégrèvt contrib. direct	22 344,71	0,00	0,00	0,00	22 344,71
739211	Attributions de compensation	121 247 211,00	0,00	0,00	0,00	121 247 211,00
739212	Dotation de solidarité communautaire	45 159 521,07	0,00	0,00	0,00	45 159 521,07
739223	Fonds péréquation ress. com. et intercom	17 923 236,00	0,00	0,00	0,00	17 923 236,00
7398	Reverst., restitut° et prélèvt divers	146 788,00	0,00	0,00	0,00	146 788,00
042	Opérat° ordre transfert entre sections	14 001 030,79	0,00	0,00	0,00	14 001 030,79
6811	Dot. amort. et prov. Immos incorporelles	13 640 742,61	0,00	0,00	0,00	13 640 742,61
6812	Dot. amort. et prov. Charges à répartir	360 000,00	0,00	0,00	0,00	360 000,00
6861	Dot. amort. Primes rembours obligations	288,18	0,00	0,00	0,00	288,18
043	Opérat° ordre intérieur de la section	0,00	0,00	0,00	0,00	0,00

COMMUNAUTE URBAINE DUNKERQUE - BUDGET COMMUNAUTAIRE - CA - 2020

(2)	Libellé	01 Opérations non ventilables	02 Administration générale	03 Justice	04 Coopérat° décentralisée, act° européen.	Total
65	Autres charges de gestion courante	108 452,62	2 283 429,05	0,00	429 958,00	2 821 839,67
651	Redevances pour licences, logiciels, ...	50,00	12 641,40	0,00	0,00	12 691,40
6531	Indemnités	0,00	635 188,09	0,00	0,00	635 188,09
6532	Frais de mission	0,00	6 746,06	0,00	0,00	6 746,06
6533	Cotisations de retraite	0,00	41 055,50	0,00	0,00	41 055,50
6534	Cotis. de sécurité sociale - part patron	0,00	152 934,90	0,00	0,00	152 934,90
65372	Cotis. fonds financat alloc. fin mandat	0,00	947,46	0,00	0,00	947,46
6541	Créances admises en non-valeur	101 563,32	0,00	0,00	0,00	101 563,32
6542	Créances éteintes	6 839,30	0,00	0,00	0,00	6 839,30
657341	Subv. fonct. Communes du GFP	0,00	74 672,00	0,00	0,00	74 672,00
657358	Subv. fonct. Autres groupements	0,00	124 825,84	0,00	0,00	124 825,84
6574	Subv. fonct. Associat°, personnes privée	0,00	1 234 416,88	0,00	429 958,00	1 664 374,88
65888	Autres	0,00	0,92	0,00	0,00	0,92
656	Frais fonctionnement des groupes d'élus	167 709,96	0,00	0,00	0,00	167 709,96
6561	Frais de personnel	124 755,45	0,00	0,00	0,00	124 755,45
6562	Matériel, équipement et fournitures	42 954,51	0,00	0,00	0,00	42 954,51
66	Charges financières	5 576 764,86	0,00	0,00	0,00	5 576 764,86
66111	Intérêts réglés à l'échéance	4 739 222,40	0,00	0,00	0,00	4 739 222,40
66112	Intérêts - Rattachement des ICNE	-165 207,95	0,00	0,00	0,00	-165 207,95
6615	Intérêts comptes courants et de dépôts	52 792,93	0,00	0,00	0,00	52 792,93
6688	Autres	949 957,48	0,00	0,00	0,00	949 957,48
67	Charges exceptionnelles	57 136,12	2 300,00	0,00	0,00	59 436,12
6711	Intérêts moratoires, pénalités / marché	52 075,18	0,00	0,00	0,00	52 075,18
6713	Secours et dots	0,00	2 300,00	0,00	0,00	2 300,00
678	Autres charges exceptionnelles	5 060,94	0,00	0,00	0,00	5 060,94
68	Dot. aux amortissements et provisions	0,00	0,00	0,00	0,00	0,00
Restes à réaliser au 31/12		0,00	0,00	0,00	0,00	0,00
RECETTES		370 307 239,03	2 708 139,00	0,00	121 716,94	373 137 094,97
Réalisations		370 307 239,03	2 708 139,00	0,00	121 716,94	373 137 094,97
002	Résultat de fonctionnement reporté	840 221,78	0,00	0,00	0,00	840 221,78
013	Atténuations de charges	744,96	485 895,71	0,00	0,00	486 640,67
6091	RRR obtenus sur matières premières	0,00	3 259,54	0,00	0,00	3 259,54
6419	Remboursements rémunérations personnel	0,00	308 650,09	0,00	0,00	308 650,09
6459	Rembourst charges SS et prévoyance	0,00	60 738,09	0,00	0,00	60 738,09
6479	Rembourst sur autres charges sociales	744,96	113 247,99	0,00	0,00	113 992,95
042	Opérat° ordre transfert entre sections	1 859 223,44	0,00	0,00	0,00	1 859 223,44
777	Quote-part subv invest transf cpte résul	59 223,44	0,00	0,00	0,00	59 223,44
791	Transferts charges de gestion courante	1 800 000,00	0,00	0,00	0,00	1 800 000,00
043	Opérat° ordre intérieur de la section	0,00	0,00	0,00	0,00	0,00
70	Produits des services, du domaine, vente	23 860,84	1 010 659,96	0,00	0,00	1 034 520,80
70311	Concessions cimetières (produit net)	0,00	57 651,85	0,00	0,00	57 651,85
70312	Redevances funéraires	0,00	10 000,00	0,00	0,00	10 000,00
70848	Mise à dispo personnel autres organismes	0,00	694 294,52	0,00	0,00	694 294,52
70875	Remb. frais par les communes du GFP	23 860,84	248 713,59	0,00	0,00	272 574,43
73	Impôts et taxes	255 589 206,27	0,00	0,00	0,00	255 589 206,27
73111	Taxes foncières et d'habitation	94 306 237,00	0,00	0,00	0,00	94 306 237,00

COMMUNAUTE URBAINE DUNKERQUE - BUDGET COMMUNAUTAIRE - CA - 2020

(2)	Libellé	01 Opérations non ventilables	02 Administration générale	03 Justice	04 Coopérat° décentralisée, act° européen.	Total
73112	Cotisation sur la VAE	15 681 366,00	0,00	0,00	0,00	15 681 366,00
73113	Taxe sur les Surfaces Commerciales	2 630 517,00	0,00	0,00	0,00	2 630 517,00
73114	Imposition Forf. sur Entrep. Réseau	13 906 955,00	0,00	0,00	0,00	13 906 955,00
73211	Attribution de compensation	1 104 539,00	0,00	0,00	0,00	1 104 539,00
73221	FNGIR	122 457 101,00	0,00	0,00	0,00	122 457 101,00
73223	Fonds péréquation ress. com. et intercom	5 441 500,00	0,00	0,00	0,00	5 441 500,00
7351	Taxe consommation finale d'électricité	60 991,27	0,00	0,00	0,00	60 991,27
74	Dotations et participations	99 809 482,00	548 201,25	0,00	121 716,94	100 479 400,19
74124	Dotation d'intercommunalité	1 364 946,00	0,00	0,00	0,00	1 364 946,00
74126	Dot. compensat° groupements de communes	32 052 470,00	0,00	0,00	0,00	32 052 470,00
74718	Autres participations Etat	0,00	302 647,40	0,00	74 000,00	376 647,40
7472	Participat° Régions	0,00	210 601,76	0,00	0,00	210 601,76
7477	Participat° Budget communautaire et FS	0,00	0,00	0,00	47 716,94	47 716,94
7478	Participat° Autres organismes	0,00	34 952,09	0,00	0,00	34 952,09
748313	Dotat° de compensation de la TP	64 405 586,00	0,00	0,00	0,00	64 405 586,00
74833	Etat - Compensation CET (CVAE et CFE)	271 748,00	0,00	0,00	0,00	271 748,00
74835	Etat - Compens. exonérat° taxe habitat°	1 714 732,00	0,00	0,00	0,00	1 714 732,00
75	Autres produits de gestion courante	0,00	546 748,96	0,00	0,00	546 748,96
752	Revenus des immeubles	0,00	541 421,47	0,00	0,00	541 421,47
7588	Autres produits div. de gestion courante	0,00	5 327,49	0,00	0,00	5 327,49
76	Produits financiers	262 276,81	0,00	0,00	0,00	262 276,81
764	Revenus valeurs mobilières de placement	34,05	0,00	0,00	0,00	34,05
7688	Autres	262 242,76	0,00	0,00	0,00	262 242,76
77	Produits exceptionnels	7 304 164,89	116 633,12	0,00	0,00	7 420 798,01
7711	Dédits et pénalités perçus	16 337,26	0,00	0,00	0,00	16 337,26
7714	Recouvrt créances admises en non valeur	175,71	0,00	0,00	0,00	175,71
7718	Autres produits except. opérat° gestion	841 445,88	0,00	0,00	0,00	841 445,88
773	Mandats annulés (exercices antérieurs)	17 797,00	53 249,97	0,00	0,00	71 046,97
7788	Produits exceptionnels divers	6 428 409,04	63 383,15	0,00	0,00	6 491 792,19
78	Reprise sur amortissements et provisions	4 618 058,04	0,00	0,00	0,00	4 618 058,04
7815	Rep. prov. charges fonctionnt courant	4 618 058,04	0,00	0,00	0,00	4 618 058,04
	Restes à réaliser au 31/12	0,00	0,00	0,00	0,00	0,00
	SOLDE (3)	165 743 112,25	-58 740 961,39	-54 156,84	-385 722,89	106 562 271,13

(2)	Libellé	Sous-fonction 02						Sous-fonction 04		
		020 Administrat° générale collectivité	021 Assemblée locale	022 Administration générale de l'état	023 Information, communication, publicité	024 Fêtes et cérémonies	025 Aides aux assoc. (non classées ailleurs)	026 Cimetières et pompes funèbres	041 Subvention globale	048 Autres act° de coopérat° décentralisée
	DEPENSES	59 274 579,11	837 128,81	0,00	1 236 123,28	97 942,39	0,00	3 326,80	0,00	507 439,83
	Réalisations	59 274 579,11	837 128,81	0,00	1 236 123,28	97 942,39	0,00	3 326,80	0,00	507 439,83
002	Résultat de fonctionnement reporté	0,00	0,00	0,00	0,00	0,00	0,00	0,00	0,00	0,00
011	Charges à caractère général	7 539 978,77	256,80	0,00	1 223 481,88	97 942,39	0,00	3 326,80	0,00	77 481,83
6042	Achats prestat° services (hors terrains)	0,00	0,00	0,00	0,00	2 070,00	0,00	0,00	0,00	0,00

COMMUNAUTE URBAINE DUNKERQUE - BUDGET COMMUNAUTAIRE - CA - 2020

(2)	Libellé	Sous-fonction 02						Sous-fonction 04		
		020 Administrat° générale collectivité	021 Assemblée locale	022 Administration générale de l'état	023 Information, communication, publicité	024 Fêtes et cérémonies	025 Aides aux assoc. (non classées ailleurs)	026 Cimetières et pompes funèbres	041 Subvention globale	048 Autres act° de coopérat° décentralisée
60611	Eau et assainissement	36 465,52	0,00	0,00	0,00	0,00	0,00	0,00	0,00	0,00
60612	Energie - Electricité	450 171,36	0,00	0,00	0,00	0,00	0,00	0,00	0,00	0,00
60613	Chauffage urbain	193 153,69	0,00	0,00	0,00	0,00	0,00	0,00	0,00	0,00
60618	Autres fournitures non stockables	1 428,42	0,00	0,00	0,00	0,00	0,00	0,00	0,00	0,00
60621	Combustibles	9 341,23	0,00	0,00	0,00	0,00	0,00	0,00	0,00	0,00
60622	Carburants	106 610,60	0,00	0,00	0,00	0,00	0,00	0,00	0,00	0,00
60623	Alimentation	5 714,13	0,00	0,00	0,00	0,00	0,00	0,00	0,00	0,00
60631	Fournitures d'entretien	52 275,45	0,00	0,00	0,00	0,00	0,00	0,00	0,00	0,00
60632	Fournitures de petit équipement	114 419,60	0,00	0,00	0,00	325,78	0,00	0,00	0,00	0,00
60636	Vêtements de travail	1 363 430,30	0,00	0,00	850,00	0,00	0,00	0,00	0,00	0,00
6064	Fournitures administratives	71 855,40	0,00	0,00	0,00	0,00	0,00	0,00	0,00	0,00
6068	Autres matières et fournitures	252 727,25	0,00	0,00	5 218,40	18 712,67	0,00	0,00	0,00	0,00
611	Contrats de prestations de services	4 202,40	0,00	0,00	0,00	0,00	0,00	0,00	0,00	0,00
6122	Crédit-bail mobilier	233 969,61	0,00	0,00	0,00	0,00	0,00	0,00	0,00	0,00
6132	Locations immobilières	308 731,62	0,00	0,00	0,00	33 888,80	0,00	0,00	0,00	0,00
6135	Locations mobilières	243 048,60	0,00	0,00	0,00	2 592,16	0,00	0,00	0,00	0,00
614	Charges locatives et de copropriété	46 538,25	0,00	0,00	0,00	0,00	0,00	0,00	0,00	0,00
615221	Entretien, réparations bâtiments publics	202 999,27	0,00	0,00	0,00	0,00	0,00	0,00	0,00	0,00
615228	Entretien, réparations autres bâtiments	174 627,11	0,00	0,00	0,00	0,00	0,00	0,00	0,00	0,00
61551	Entretien matériel roulant	39 177,21	0,00	0,00	0,00	0,00	0,00	0,00	0,00	0,00
61558	Entretien autres biens mobiliers	14 029,29	0,00	0,00	0,00	0,00	0,00	0,00	0,00	0,00
6156	Maintenance	1 240 560,66	0,00	0,00	47 256,00	0,00	0,00	0,00	0,00	0,00
6161	Multirisques	199 850,75	0,00	0,00	0,00	0,00	0,00	210,90	0,00	0,00
617	Etudes et recherches	12 000,00	0,00	0,00	1 320,00	0,00	0,00	0,00	0,00	0,00
6182	Documentation générale et technique	65 064,06	0,00	0,00	136 244,31	0,00	0,00	0,00	0,00	0,00
6184	Versements à des organismes de formation	207 584,46	0,00	0,00	0,00	0,00	0,00	0,00	0,00	0,00
6185	Frais de colloques et de séminaires	3 043,48	0,00	0,00	9 600,00	0,00	0,00	0,00	0,00	0,00
6188	Autres frais divers	2 531,94	0,00	0,00	0,00	0,00	0,00	0,00	0,00	0,00
6225	Indemnités aux comptable et régisseurs	1 409,64	0,00	0,00	0,00	0,00	0,00	0,00	0,00	0,00
6226	Honoraires	224 347,03	0,00	0,00	380 185,79	17 223,12	0,00	1 832,96	0,00	24 800,91
6227	Frais d'actes et de contentieux	7 953,24	0,00	0,00	0,00	0,00	0,00	0,00	0,00	0,00
6228	Divers	203,78	256,80	0,00	785,60	773,67	0,00	0,00	0,00	0,00
6231	Annonces et insertions	83 721,81	0,00	0,00	229 403,66	3 108,00	0,00	1 282,94	0,00	9 652,92
6232	Fêtes et cérémonies	0,00	0,00	0,00	0,00	8 944,94	0,00	0,00	0,00	0,00
6233	Foires et expositions	0,00	0,00	0,00	0,00	5 000,00	0,00	0,00	0,00	0,00

COMMUNAUTE URBAINE DUNKERQUE - BUDGET COMMUNAUTAIRE - CA - 2020

(2)	Libellé	Sous-fonction 02							Sous-fonction 04	
		020 Administrat° générale collectivité	021 Assemblée locale	022 Administration générale de l'état	023 Information, communication, publicité	024 Fêtes et cérémonies	025 Aides aux assoc. (non classées ailleurs)	026 Cimetières et pompes funèbres	041 Subvention globale	048 Autres act° de coopérat° décentralisée
6236	Catalogues et imprimés	33 836,30	0,00	0,00	203 158,20	0,00	0,00	0,00	0,00	0,00
6237	Publications	0,00	0,00	0,00	113 251,20	0,00	0,00	0,00	0,00	0,00
6241	Transports de biens	52 050,26	0,00	0,00	0,00	0,00	0,00	0,00	0,00	10 317,00
6247	Transports collectifs	23 461,29	0,00	0,00	4 367,96	0,00	0,00	0,00	0,00	0,00
6256	Missions	31 815,08	0,00	0,00	155,00	319,05	0,00	0,00	0,00	0,00
6257	Réceptions	104 439,99	0,00	0,00	4 970,47	780,00	0,00	0,00	0,00	0,00
6261	Frais d'affranchissement	65 982,10	0,00	0,00	0,00	0,00	0,00	0,00	0,00	0,00
6262	Frais de télécommunications	725 020,38	0,00	0,00	26 770,80	0,00	0,00	0,00	0,00	0,00
627	Services bancaires et assimilés	0,00	0,00	0,00	0,00	0,00	0,00	0,00	0,00	0,00
6281	Concours divers (cotisations)	70 545,26	0,00	0,00	0,00	0,00	0,00	0,00	0,00	32 711,00
6282	Frais de gardiennage (églises, forêts, .	67 365,38	0,00	0,00	70,49	4 204,20	0,00	0,00	0,00	0,00
6283	Frais de nettoyage des locaux	373 573,49	0,00	0,00	0,00	0,00	0,00	0,00	0,00	0,00
63512	Taxes foncières	9 621,00	0,00	0,00	59 874,00	0,00	0,00	0,00	0,00	0,00
637	Autres impôts, taxes (autres organismes)	9 081,08	0,00	0,00	0,00	0,00	0,00	0,00	0,00	0,00
012	Charges de personnel, frais assimilés	50 298 384,70	0,00	0,00	0,00	0,00	0,00	0,00	0,00	0,00
6217	Personnel affecté par la commune membre	110 125,14	0,00	0,00	0,00	0,00	0,00	0,00	0,00	0,00
6218	Autre personnel extérieur	54 232,56	0,00	0,00	0,00	0,00	0,00	0,00	0,00	0,00
6331	Versement de transport	412 567,08	0,00	0,00	0,00	0,00	0,00	0,00	0,00	0,00
6332	Cotisations versées au F.N.A.L.	133 086,18	0,00	0,00	0,00	0,00	0,00	0,00	0,00	0,00
6336	Cotisations CNFPT et CDGFPT	230 939,54	0,00	0,00	0,00	0,00	0,00	0,00	0,00	0,00
64111	Rémunération principale titulaires	28 221 853,17	0,00	0,00	0,00	0,00	0,00	0,00	0,00	0,00
64112	NBI, SFT, indemnité résidence	875 875,42	0,00	0,00	0,00	0,00	0,00	0,00	0,00	0,00
64118	Autres indemnités titulaires	3 539 762,44	0,00	0,00	0,00	0,00	0,00	0,00	0,00	0,00
64131	Rémunérations non tit.	3 297 748,99	0,00	0,00	0,00	0,00	0,00	0,00	0,00	0,00
64138	Autres indemnités non tit.	42 109,55	0,00	0,00	0,00	0,00	0,00	0,00	0,00	0,00
6417	Rémunérations des apprentis	148 128,90	0,00	0,00	0,00	0,00	0,00	0,00	0,00	0,00
6451	Cotisations à l'U.R.S.S.A.F.	4 346 565,26	0,00	0,00	0,00	0,00	0,00	0,00	0,00	0,00
6453	Cotisations aux caisses de retraites	7 697 360,96	0,00	0,00	0,00	0,00	0,00	0,00	0,00	0,00
6454	Cotisations aux A.S.S.E.D.I.C.	125 500,29	0,00	0,00	0,00	0,00	0,00	0,00	0,00	0,00
6455	Cotisations pour assurance du personnel	581 759,07	0,00	0,00	0,00	0,00	0,00	0,00	0,00	0,00
6456	Versement au F.N.C. supplément familial	46 524,00	0,00	0,00	0,00	0,00	0,00	0,00	0,00	0,00
64731	Allocations chômage versées directement	6 612,72	0,00	0,00	0,00	0,00	0,00	0,00	0,00	0,00
6475	Médecine du travail, pharmacie	117 313,47	0,00	0,00	0,00	0,00	0,00	0,00	0,00	0,00
6478	Autres charges sociales diverses	271 415,70	0,00	0,00	0,00	0,00	0,00	0,00	0,00	0,00

COMMUNAUTE URBAINE DUNKERQUE - BUDGET COMMUNAUTAIRE - CA - 2020

(2)	Libellé	Sous-fonction 02						Sous-fonction 04	
		020 Administrat° générale collectivité	021 Assemblée locale	022 Administration générale de l'état	023 Information, communication, publicité	024 Fêtes et cérémonies	025 Aides aux assoc. (non classées ailleurs)	026 Cimetières et pompes funèbres	041 Subvention globale
6488	Autres charges	38 904,26	0,00	0,00	0,00	0,00	0,00	0,00	0,00
014	Atténuations de produits	0,00	0,00	0,00	0,00	0,00	0,00	0,00	0,00
7391171	Dégrèvement taxe FNB jeunes agriculteurs	0,00	0,00	0,00	0,00	0,00	0,00	0,00	0,00
7391178	Autres restitut° dégrèvt contrib. direct	0,00	0,00	0,00	0,00	0,00	0,00	0,00	0,00
739211	Attributions de compensation	0,00	0,00	0,00	0,00	0,00	0,00	0,00	0,00
739212	Dotation de solidarité communautaire	0,00	0,00	0,00	0,00	0,00	0,00	0,00	0,00
739223	Fonds péréquation ress. com. et intercom	0,00	0,00	0,00	0,00	0,00	0,00	0,00	0,00
7398	Reverst., restitut° et prélèvt divers	0,00	0,00	0,00	0,00	0,00	0,00	0,00	0,00
042	Opérat° ordre transfert entre sections	0,00	0,00	0,00	0,00	0,00	0,00	0,00	0,00
6811	Dot. amort. et prov. Immos incorporelles	0,00	0,00	0,00	0,00	0,00	0,00	0,00	0,00
6812	Dot. amort. et prov. Charges à répartir	0,00	0,00	0,00	0,00	0,00	0,00	0,00	0,00
6861	Dot. amort. Primes rembours obligations	0,00	0,00	0,00	0,00	0,00	0,00	0,00	0,00
043	Opérat° ordre intérieur de la section	0,00	0,00	0,00	0,00	0,00	0,00	0,00	0,00
65	Autres charges de gestion courante	1 433 915,64	836 872,01	0,00	12 641,40	0,00	0,00	0,00	429 958,00
651	Redevances pour licences, logiciels, ...	0,00	0,00	0,00	12 641,40	0,00	0,00	0,00	0,00
6531	Indemnités	0,00	635 188,09	0,00	0,00	0,00	0,00	0,00	0,00
6532	Frais de mission	0,00	6 746,06	0,00	0,00	0,00	0,00	0,00	0,00
6533	Cotisations de retraite	0,00	41 055,50	0,00	0,00	0,00	0,00	0,00	0,00
6534	Cotis. de sécurité sociale - part patron	0,00	152 934,90	0,00	0,00	0,00	0,00	0,00	0,00
65372	Cotis. fonds financt alloc. fin mandat	0,00	947,46	0,00	0,00	0,00	0,00	0,00	0,00
6541	Créances admises en non-valeur	0,00	0,00	0,00	0,00	0,00	0,00	0,00	0,00
6542	Créances éteintes	0,00	0,00	0,00	0,00	0,00	0,00	0,00	0,00
657341	Subv. fonct. Communes du GFP	74 672,00	0,00	0,00	0,00	0,00	0,00	0,00	0,00
657358	Subv. fonct. Autres groupements	124 825,84	0,00	0,00	0,00	0,00	0,00	0,00	0,00
6574	Subv. fonct. Associat°, personnes privée	1 234 416,88	0,00	0,00	0,00	0,00	0,00	0,00	429 958,00
65888	Autres	0,92	0,00	0,00	0,00	0,00	0,00	0,00	0,00
656	Frais fonctionnement des groupes d'élus	0,00	0,00	0,00	0,00	0,00	0,00	0,00	0,00

COMMUNAUTE URBAINE DUNKERQUE - BUDGET COMMUNAUTAIRE - CA - 2020

(2)	Libellé	Sous-fonction 02							Sous-fonction 04	
		020 Administrat° générale collectivité	021 Assemblée locale	022 Administration générale de l'état	023 Information, communication, publicité	024 Fêtes et cérémonies	025 Aides aux assoc. (non classées ailleurs)	026 Cimetières et pompes funèbres	041 Subvention globale	048 Autres act° de coopérat° décentralisée
6561	Frais de personnel	0,00	0,00	0,00	0,00	0,00	0,00	0,00	0,00	0,00
6562	Matériel, équipement et fournitures	0,00	0,00	0,00	0,00	0,00	0,00	0,00	0,00	0,00
66	Charges financières	0,00	0,00	0,00	0,00	0,00	0,00	0,00	0,00	0,00
66111	Intérêts réglés à l'échéance	0,00	0,00	0,00	0,00	0,00	0,00	0,00	0,00	0,00
66112	Intérêts - Rattachement des ICNE	0,00	0,00	0,00	0,00	0,00	0,00	0,00	0,00	0,00
6615	Intérêts comptes courants et de dépôts	0,00	0,00	0,00	0,00	0,00	0,00	0,00	0,00	0,00
6688	Autres	0,00	0,00	0,00	0,00	0,00	0,00	0,00	0,00	0,00
67	Charges exceptionnelles	2 300,00	0,00	0,00	0,00	0,00	0,00	0,00	0,00	0,00
6711	Intérêts moratoires, pénalités / marché	0,00	0,00	0,00	0,00	0,00	0,00	0,00	0,00	0,00
6713	Secours et dots	2 300,00	0,00	0,00	0,00	0,00	0,00	0,00	0,00	0,00
678	Autres charges exceptionnelles	0,00	0,00	0,00	0,00	0,00	0,00	0,00	0,00	0,00
68	Dot. aux amortissements et provisions	0,00	0,00	0,00	0,00	0,00	0,00	0,00	0,00	0,00
Restes à réaliser au 31/12		0,00	0,00	0,00	0,00	0,00	0,00	0,00	0,00	0,00
RECETTES		2 608 604,39	1 882,76	0,00	30 000,00	0,00	0,00	67 651,85	0,00	121 716,94
Réalisations		2 608 604,39	1 882,76	0,00	30 000,00	0,00	0,00	67 651,85	0,00	121 716,94
002	Résultat de fonctionnement reporté	0,00	0,00	0,00	0,00	0,00	0,00	0,00	0,00	0,00
013	Atténuations de charges	485 895,71	0,00	0,00	0,00	0,00	0,00	0,00	0,00	0,00
6091	RRR obtenus sur matières premières	3 259,54	0,00	0,00	0,00	0,00	0,00	0,00	0,00	0,00
6419	Remboursements rémunérations personnel	308 650,09	0,00	0,00	0,00	0,00	0,00	0,00	0,00	0,00
6459	Rembourst charges SS et prévoyance	60 738,09	0,00	0,00	0,00	0,00	0,00	0,00	0,00	0,00
6479	Rembourst sur autres charges sociales	113 247,99	0,00	0,00	0,00	0,00	0,00	0,00	0,00	0,00
042	Opérat° ordre transfert entre sections	0,00	0,00	0,00	0,00	0,00	0,00	0,00	0,00	0,00
777	Quote-part subv invest transferte	0,00	0,00	0,00	0,00	0,00	0,00	0,00	0,00	0,00
791	Transferts charges de gestion courante	0,00	0,00	0,00	0,00	0,00	0,00	0,00	0,00	0,00
043	Opérat° ordre intérieur de la section	0,00	0,00	0,00	0,00	0,00	0,00	0,00	0,00	0,00
70	Produits des services, du domaine, vente	943 008,11	0,00	0,00	0,00	0,00	0,00	67 651,85	0,00	0,00
70311	Concessions cimetières (produit net)	0,00	0,00	0,00	0,00	0,00	0,00	57 651,85	0,00	0,00
70312	Redevances funéraires	0,00	0,00	0,00	0,00	0,00	0,00	10 000,00	0,00	0,00

COMMUNAUTE URBAINE DUNKERQUE - BUDGET COMMUNAUTAIRE - CA - 2020

(2)	Libellé	Sous-fonction 02						Sous-fonction 04	
		020 Administrat° générale collectivité	021 Assemblée locale	022 Administration générale de l'état	023 Information, communication, publicité	024 Fêtes et cérémonies	025 Aides aux assoc. (non classées ailleurs)	026 Cimetières et pompes funèbres	041 Subvention globale
70848	Mise à dispo personnel autres organismes	694 294,52	0,00	0,00	0,00	0,00	0,00	0,00	0,00
70875	Remb. frais par les communes du GFP	248 713,59	0,00	0,00	0,00	0,00	0,00	0,00	0,00
73	Impôts et taxes	0,00	0,00	0,00	0,00	0,00	0,00	0,00	0,00
73111	Taxes foncières et d'habitation	0,00	0,00	0,00	0,00	0,00	0,00	0,00	0,00
73112	Cotisation sur la VAE	0,00	0,00	0,00	0,00	0,00	0,00	0,00	0,00
73113	Taxe sur les Surfaces Commerciales	0,00	0,00	0,00	0,00	0,00	0,00	0,00	0,00
73114	Imposition Forf. sur Entrep. Réseau	0,00	0,00	0,00	0,00	0,00	0,00	0,00	0,00
73211	Attribution de compensation	0,00	0,00	0,00	0,00	0,00	0,00	0,00	0,00
73221	FNGIR	0,00	0,00	0,00	0,00	0,00	0,00	0,00	0,00
73223	Fonds péréquation ress. com. et intercom	0,00	0,00	0,00	0,00	0,00	0,00	0,00	0,00
7351	Taxe consommation finale d'électricité	0,00	0,00	0,00	0,00	0,00	0,00	0,00	0,00
74	Dotations et participations	518 201,25	0,00	0,00	30 000,00	0,00	0,00	0,00	121 716,94
74124	Dotations d'intercommunalité	0,00	0,00	0,00	0,00	0,00	0,00	0,00	0,00
74126	Dot. compensat° groupements de communes	0,00	0,00	0,00	0,00	0,00	0,00	0,00	0,00
74718	Autres participations Etat	302 647,40	0,00	0,00	0,00	0,00	0,00	0,00	74 000,00
7472	Participat° Régions	180 601,76	0,00	0,00	30 000,00	0,00	0,00	0,00	0,00
7477	Participat° Budget communautaire et FS	0,00	0,00	0,00	0,00	0,00	0,00	0,00	47 716,94
7478	Participat° Autres organismes	34 952,09	0,00	0,00	0,00	0,00	0,00	0,00	0,00
748313	Dotat° de compensation de la TP	0,00	0,00	0,00	0,00	0,00	0,00	0,00	0,00
74833	Etat - Compensation CET (CVAE et CFE)	0,00	0,00	0,00	0,00	0,00	0,00	0,00	0,00
74835	Etat - Compens. exonérat° taxe habitat°	0,00	0,00	0,00	0,00	0,00	0,00	0,00	0,00
75	Autres produits de gestion courante	546 748,96	0,00	0,00	0,00	0,00	0,00	0,00	0,00
752	Revenus des immeubles	541 421,47	0,00	0,00	0,00	0,00	0,00	0,00	0,00
7588	Autres produits div. de gestion courante	5 327,49	0,00	0,00	0,00	0,00	0,00	0,00	0,00
76	Produits financiers	0,00	0,00	0,00	0,00	0,00	0,00	0,00	0,00
764	Revenus valeurs mobilières de placement	0,00	0,00	0,00	0,00	0,00	0,00	0,00	0,00
7688	Autres	0,00	0,00	0,00	0,00	0,00	0,00	0,00	0,00
77	Produits exceptionnels	114 750,36	1 882,76	0,00	0,00	0,00	0,00	0,00	0,00
7711	Dédits et pénalités perçus	0,00	0,00	0,00	0,00	0,00	0,00	0,00	0,00
7714	Recouvrt créances admises en non valeur	0,00	0,00	0,00	0,00	0,00	0,00	0,00	0,00

COMMUNAUTE URBAINE DUNKERQUE - BUDGET COMMUNAUTAIRE - CA - 2020

(2)	Libellé	Sous-fonction 02						Sous-fonction 04	
		020 Administrat° générale collectivité	021 Assemblée locale	022 Administration générale de l'état	023 Information, communication, publicité	024 Fêtes et cérémonies	025 Aides aux assoc. (non classées ailleurs)	026 Cimetières et pompes funèbres	041 Subvention globale
7718	Autres produits except. opérat° gestion	0,00	0,00	0,00	0,00	0,00	0,00	0,00	0,00
773	Mandats annulés (exercices antérieurs)	53 249,97	0,00	0,00	0,00	0,00	0,00	0,00	0,00
7788	Produits exceptionnels divers	61 500,39	1 882,76	0,00	0,00	0,00	0,00	0,00	0,00
78	Reprise sur amortissements et provisions	0,00	0,00	0,00	0,00	0,00	0,00	0,00	0,00
7815	Rep. prov. charges fonctionnt courant	0,00	0,00	0,00	0,00	0,00	0,00	0,00	0,00
	Restes à réaliser au 31/12	0,00	0,00	0,00	0,00	0,00	0,00	0,00	0,00
	SOLDE (3)	-56 665 974,72	-835 246,05	0,00	-1 206 123,28	-97 942,39	0,00	64 325,05	-385 722,89

(1) La production de cet état est obligatoire pour les communes de 3 500 habitants et plus, les groupements comprenant au moins une telle commune, leurs établissements et services administratifs hormis les caisses des écoles et les services à activité unique érigés en établissement public ou budget annexe (L. 2312-3, R. 2311-1 et R. 2311-10). Dans les communes de 3 500 habitants et plus, le croisement par fonction est fait à un chiffre (correspondant à la fonction). Dans les communes de 10 000 habitants et plus, le croisement par fonction est fait au niveau le plus détaillé de la nomenclature fonctionnelle (sous-fonction ou rubrique). Les groupements et leurs établissements publics suivent les règles de production et de présentation applicables à la commune membre comptant le plus grand nombre d'habitants (articles L. 5211-36 a1 et R. 5211-14 + L. 5711-1 et R. 5711-2 du CGCT).

(2) Le croisement par nature est fait au niveau de chacun des articles budgétaires.

(3) Le solde correspond à la différence entre les recettes et les dépenses. Les dépenses et les recettes correspondent à la somme des dépenses et des Réalisations ainsi que des restes à réaliser et des reports (ligne budgétaire 001 et 002). Les lignes reports 001 et 002 apparaissent à la colonne 01-Non ventilables.

IV – ANNEXES	IV
ELEMENTS DU BILAN PRESENTATION CROISEE PAR FONCTION (1) – DETAIL FONCTIONNEMENT	A1.1

FONCTION 1 – Sécurité et salubrité publiques

(2)	Libellé	11 Sécurité intérieure	12 Hygiène et salubrité publique	Total
DEPENSES		13 490 877,28	322 404,13	13 813 281,41
Réalizations		13 490 877,28	322 404,13	13 813 281,41
002	Résultat de fonctionnement reporté	0,00	0,00	0,00
011	Charges à caractère général	6 391,43	319 837,89	326 229,32
611	Contrats de prestations de services	0,00	317 552,50	317 552,50
615221	Entretien, réparations bâtiments publics	0,00	1 060,74	1 060,74
6156	Maintenance	0,00	469,60	469,60
6161	Multirisques	786,43	744,31	1 530,74
627	Services bancaires et assimilés	0,00	10,74	10,74
6281	Concours divers (cotisations)	5 605,00	0,00	5 605,00
012	Charges de personnel, frais assimilés	5 397,03	0,00	5 397,03
6218	Autre personnel extérieur	5 397,03	0,00	5 397,03
014	Atténuations de produits	0,00	0,00	0,00
042	Opérat° ordre transfert entre sections	0,00	0,00	0,00
043	Opérat° ordre intérieur de la section	0,00	0,00	0,00
65	Autres charges de gestion courante	13 479 088,82	0,00	13 479 088,82
6553	Service d'incendie	13 365 602,32	0,00	13 365 602,32
6574	Subv. fonct. Associat°, personnes privée	113 486,50	0,00	113 486,50
656	Frais fonctionnement des groupes d'élus	0,00	0,00	0,00
66	Charges financières	0,00	0,00	0,00
67	Charges exceptionnelles	0,00	2 566,24	2 566,24
673	Titres annulés (sur exercices antérieurs)	0,00	2 566,24	2 566,24
68	Dot. aux amortissements et provisions	0,00	0,00	0,00
Restes à réaliser au 31/12		0,00	0,00	0,00
RECETTES		0,00	88 741,37	88 741,37
Réalizations		0,00	88 741,37	88 741,37
002	Résultat de fonctionnement reporté	0,00	0,00	0,00
013	Atténuations de charges	0,00	0,00	0,00
042	Opérat° ordre transfert entre sections	0,00	0,00	0,00
043	Opérat° ordre intérieur de la section	0,00	0,00	0,00
70	Produits des services, du domaine, vente	0,00	13 563,38	13 563,38
70688	Autres prestations de services	0,00	13 563,38	13 563,38
73	Impôts et taxes	0,00	0,00	0,00
74	Dotations et participations	0,00	0,00	0,00
75	Autres produits de gestion courante	0,00	75 177,99	75 177,99
7588	Autres produits div. de gestion courante	0,00	75 177,99	75 177,99

COMMUNAUTE URBAINE DUNKERQUE - BUDGET COMMUNAUTAIRE - CA - 2020

(2)	Libellé	11 Sécurité intérieure	12 Hygiène et salubrité publique	Total
76	Produits financiers	0,00	0,00	0,00
77	Produits exceptionnels	0,00	0,00	0,00
78	Reprise sur amortissements et provisions	0,00	0,00	0,00
	Restes à réaliser au 31/12	0,00	0,00	0,00
	SOLDE (3)	-13 490 877,28	-233 662,76	-13 724 540,04

(2)	Libellé	Sous-fonction 11				
		110 Services communs	111 Police nationale	112 Police municipale	113 Pompiers, incendies et secours	114 Autres services de protection civile
	DEPENSES	5 605,00	0,00	0,00	13 384 485,85	100 786,43
	Réalisations	5 605,00	0,00	0,00	13 384 485,85	100 786,43
002	Résultat de fonctionnement reporté	0,00	0,00	0,00	0,00	0,00
011	Charges à caractère général	5 605,00	0,00	0,00	0,00	786,43
611	Contrats de prestations de services	0,00	0,00	0,00	0,00	0,00
615221	Entretien, réparations bâtiments publics	0,00	0,00	0,00	0,00	0,00
6156	Maintenance	0,00	0,00	0,00	0,00	0,00
6161	Multirisques	0,00	0,00	0,00	0,00	786,43
627	Services bancaires et assimilés	0,00	0,00	0,00	0,00	0,00
6281	Concours divers (cotisations)	5 605,00	0,00	0,00	0,00	0,00
012	Charges de personnel, frais assimilés	0,00	0,00	0,00	5 397,03	0,00
6218	Autre personnel extérieur	0,00	0,00	0,00	5 397,03	0,00
014	Atténuations de produits	0,00	0,00	0,00	0,00	0,00
042	Opérat° ordre transfert entre sections	0,00	0,00	0,00	0,00	0,00
043	Opérat° ordre intérieur de la section	0,00	0,00	0,00	0,00	0,00
65	Autres charges de gestion courante	0,00	0,00	0,00	13 379 088,82	100 000,00
6553	Service d'incendie	0,00	0,00	0,00	13 365 602,32	0,00
6574	Subv. fonct. Associat°, personnes privée	0,00	0,00	0,00	13 486,50	100 000,00
656	Frais fonctionnement des groupes d'élus	0,00	0,00	0,00	0,00	0,00
66	Charges financières	0,00	0,00	0,00	0,00	0,00
67	Charges exceptionnelles	0,00	0,00	0,00	0,00	0,00
673	Titres annulés (sur exercices antérieurs)	0,00	0,00	0,00	0,00	0,00
68	Dot. aux amortissements et provisions	0,00	0,00	0,00	0,00	0,00
	Restes à réaliser au 31/12	0,00	0,00	0,00	0,00	0,00
	RECETTES	0,00	0,00	0,00	0,00	0,00
	Réalisations	0,00	0,00	0,00	0,00	0,00
002	Résultat de fonctionnement reporté	0,00	0,00	0,00	0,00	0,00
013	Atténuations de charges	0,00	0,00	0,00	0,00	0,00
042	Opérat° ordre transfert entre sections	0,00	0,00	0,00	0,00	0,00
043	Opérat° ordre intérieur de la section	0,00	0,00	0,00	0,00	0,00
70	Produits des services, du domaine, vente	0,00	0,00	0,00	0,00	0,00
70688	Autres prestations de services	0,00	0,00	0,00	0,00	0,00
73	Impôts et taxes	0,00	0,00	0,00	0,00	0,00
74	Dotations et participations	0,00	0,00	0,00	0,00	0,00
75	Autres produits de gestion courante	0,00	0,00	0,00	0,00	0,00

COMMUNAUTE URBAINE DUNKERQUE - BUDGET COMMUNAUTAIRE - CA - 2020

(2)	Libellé	Sous-fonction 11				
		110 Services communs	111 Police nationale	112 Police municipale	113 Pompiers, incendies et secours	114 Autres services de protection civile
7588	Autres produits div. de gestion courante	0,00	0,00	0,00	0,00	0,00
76	Produits financiers	0,00	0,00	0,00	0,00	0,00
77	Produits exceptionnels	0,00	0,00	0,00	0,00	0,00
78	Reprise sur amortissements et provisions	0,00	0,00	0,00	0,00	0,00
	Restes à réaliser au 31/12	0,00	0,00	0,00	0,00	0,00
	SOLDE (3)	-5 605,00	0,00	0,00	-13 384 485,85	-100 786,43

(1) La production de cet état est obligatoire pour les communes de 3 500 habitants et plus, les groupements comprenant au moins une telle commune, leurs établissements et services administratifs hormis les caisses des écoles et les services à activité unique érigés en établissement public ou budget annexe (L. 2312-3, R. 2311-1 et R. 2311-10). Dans les communes de 3 500 habitants et plus, le croisement par fonction est fait à un chiffre (correspondant à la fonction). Dans les communes de 10 000 habitants et plus, le croisement par fonction est fait au niveau le plus détaillé de la nomenclature fonctionnelle (sous-fonction ou rubrique). Les groupements et leurs établissements publics suivent les règles de production et de présentation applicables à la commune membre comptant le plus grand nombre d'habitants (articles L. 5211-36 a1 et R. 5211-14 + L. 5711-1 et R. 5711-2 du CGCT).

(2) Le croisement par nature est fait au niveau de chacun des articles budgétaires.

(3) Le solde correspond à la différence entre les recettes et les dépenses. Les dépenses et les recettes correspondent à la somme des dépenses et des Réalisations ainsi que des restes à réaliser et des reports (ligne budgétaire 001 et 002). Les lignes reports 001 et 002 apparaissent à la colonne 01-Non ventilables.

IV – ANNEXES	IV
ELEMENTS DU BILAN PRESENTATION CROISEE PAR FONCTION (1) – DETAIL FONCTIONNEMENT	A1.1

FONCTION 2 – Enseignement - Formation

(2)	Libellé	20 Services communs	21 Enseignement du premier degré	22 Enseignement du deuxième degré	23 Enseignement supérieur	24 Formation continue	25 Services annexes de l'enseignement	Total
DEPENSES		40 000,00	0,00	0,00	145 413,28	2 185 564,00	499 357,42	2 870 334,70
Réalizations		40 000,00	0,00	0,00	145 413,28	2 185 564,00	499 357,42	2 870 334,70
002	Résultat de fonctionnement reporté	0,00	0,00	0,00	0,00	0,00	0,00	0,00
011	Charges à caractère général	0,00	0,00	0,00	15 436,52	0,00	0,00	15 436,52
6161	Multirisques	0,00	0,00	0,00	15 436,52	0,00	0,00	15 436,52
012	Charges de personnel, frais assimilés	0,00	0,00	0,00	0,00	0,00	0,00	0,00
014	Atténuations de produits	0,00	0,00	0,00	0,00	0,00	0,00	0,00
042	Opérat° ordre transfert entre sections	0,00	0,00	0,00	0,00	0,00	0,00	0,00
043	Opérat° ordre intérieur de la section	0,00	0,00	0,00	0,00	0,00	0,00	0,00
65	Autres charges de gestion courante	40 000,00	0,00	0,00	129 976,76	2 185 564,00	499 357,42	2 854 898,18
657341	Subv. fonct. Communes du GFP	0,00	0,00	0,00	0,00	0,00	486 900,42	486 900,42
657351	Subv. fonct. GFP de rattachement	0,00	0,00	0,00	98 726,76	0,00	0,00	98 726,76
65737	Autres établissements publics locaux	0,00	0,00	0,00	31 250,00	0,00	0,00	31 250,00
6574	Subv. fonct. Associat°, personnes privée	40 000,00	0,00	0,00	0,00	2 185 564,00	12 457,00	2 238 021,00
656	Frais fonctionnement des groupes d'élus	0,00	0,00	0,00	0,00	0,00	0,00	0,00
66	Charges financières	0,00	0,00	0,00	0,00	0,00	0,00	0,00
67	Charges exceptionnelles	0,00	0,00	0,00	0,00	0,00	0,00	0,00
68	Dot. aux amortissements et provisions	0,00	0,00	0,00	0,00	0,00	0,00	0,00
Restes à réaliser au 31/12		0,00	0,00	0,00	0,00	0,00	0,00	0,00
RECETTES		0,00	0,00	0,00	0,00	0,00	0,00	0,00
Réalizations		0,00	0,00	0,00	0,00	0,00	0,00	0,00
002	Résultat de fonctionnement reporté	0,00	0,00	0,00	0,00	0,00	0,00	0,00
013	Atténuations de charges	0,00	0,00	0,00	0,00	0,00	0,00	0,00
042	Opérat° ordre transfert entre sections	0,00	0,00	0,00	0,00	0,00	0,00	0,00
043	Opérat° ordre intérieur de la section	0,00	0,00	0,00	0,00	0,00	0,00	0,00
70	Produits des services, du domaine, vente	0,00	0,00	0,00	0,00	0,00	0,00	0,00
73	Impôts et taxes	0,00	0,00	0,00	0,00	0,00	0,00	0,00
74	Dotations et participations	0,00	0,00	0,00	0,00	0,00	0,00	0,00

COMMUNAUTE URBAINE DUNKERQUE - BUDGET COMMUNAUTAIRE - CA - 2020

(2)	Libellé	20 Services communs	21 Enseignement du premier degré	22 Enseignement du deuxième degré	23 Enseignement supérieur	24 Formation continue	25 Services annexes de l'enseignement	Total
75	Autres produits de gestion courante	0,00	0,00	0,00	0,00	0,00	0,00	0,00
76	Produits financiers	0,00	0,00	0,00	0,00	0,00	0,00	0,00
77	Produits exceptionnels	0,00	0,00	0,00	0,00	0,00	0,00	0,00
78	Reprise sur amortissements et provisions	0,00	0,00	0,00	0,00	0,00	0,00	0,00
	Restes à réaliser au 31/12	0,00	0,00	0,00	0,00	0,00	0,00	0,00
	SOLDE (3)	-40 000,00	0,00	0,00	-145 413,28	-2 185 564,00	-499 357,42	-2 870 334,70

(2)	Libellé	Sous-fonction 21			Sous-fonction 25				
		211 Ecoles maternelles	212 Ecoles primaires	213 Classes regroupées	251 Hébergement et restauration scolaire	252 Transports scolaires	253 Sport scolaire	254 Médecine scolaire	255 Classes de découverte et autres services
	DEPENSES	0,00	0,00	0,00	0,00	0,00	499 357,42	0,00	0,00
	Réalisations	0,00	0,00	0,00	0,00	0,00	499 357,42	0,00	0,00
002	Résultat de fonctionnement reporté	0,00	0,00	0,00	0,00	0,00	0,00	0,00	0,00
011	Charges à caractère général	0,00	0,00	0,00	0,00	0,00	0,00	0,00	0,00
6161	Multirisques	0,00	0,00	0,00	0,00	0,00	0,00	0,00	0,00
012	Charges de personnel, frais assimilés	0,00	0,00	0,00	0,00	0,00	0,00	0,00	0,00
014	Atténuations de produits	0,00	0,00	0,00	0,00	0,00	0,00	0,00	0,00
042	Opérat° ordre transfert entre sections	0,00	0,00	0,00	0,00	0,00	0,00	0,00	0,00
043	Opérat° ordre intérieur de la section	0,00	0,00	0,00	0,00	0,00	0,00	0,00	0,00
65	Autres charges de gestion courante	0,00	0,00	0,00	0,00	0,00	499 357,42	0,00	0,00
657341	Subv. fonct. Communes du GFP	0,00	0,00	0,00	0,00	0,00	486 900,42	0,00	0,00
657351	Subv. fonct. GFP de rattachement	0,00	0,00	0,00	0,00	0,00	0,00	0,00	0,00
65737	Autres établissements publics locaux	0,00	0,00	0,00	0,00	0,00	0,00	0,00	0,00
6574	Subv. fonct. Associat°, personnes privée	0,00	0,00	0,00	0,00	0,00	12 457,00	0,00	0,00
656	Frais fonctionnement des groupes d'élus	0,00	0,00	0,00	0,00	0,00	0,00	0,00	0,00
66	Charges financières	0,00	0,00	0,00	0,00	0,00	0,00	0,00	0,00
67	Charges exceptionnelles	0,00	0,00	0,00	0,00	0,00	0,00	0,00	0,00
68	Dot. aux amortissements et provisions	0,00	0,00	0,00	0,00	0,00	0,00	0,00	0,00
	Restes à réaliser au 31/12	0,00	0,00	0,00	0,00	0,00	0,00	0,00	0,00
	RECETTES	0,00	0,00	0,00	0,00	0,00	0,00	0,00	0,00
	Réalisations	0,00	0,00	0,00	0,00	0,00	0,00	0,00	0,00
002	Résultat de fonctionnement reporté	0,00	0,00	0,00	0,00	0,00	0,00	0,00	0,00
013	Atténuations de charges	0,00	0,00	0,00	0,00	0,00	0,00	0,00	0,00
042	Opérat° ordre transfert entre sections	0,00	0,00	0,00	0,00	0,00	0,00	0,00	0,00
043	Opérat° ordre intérieur de la section	0,00	0,00	0,00	0,00	0,00	0,00	0,00	0,00
70	Produits des services, du domaine, vente	0,00	0,00	0,00	0,00	0,00	0,00	0,00	0,00
73	Impôts et taxes	0,00	0,00	0,00	0,00	0,00	0,00	0,00	0,00
74	Dotations et participations	0,00	0,00	0,00	0,00	0,00	0,00	0,00	0,00
75	Autres produits de gestion courante	0,00	0,00	0,00	0,00	0,00	0,00	0,00	0,00
76	Produits financiers	0,00	0,00	0,00	0,00	0,00	0,00	0,00	0,00
77	Produits exceptionnels	0,00	0,00	0,00	0,00	0,00	0,00	0,00	0,00

COMMUNAUTE URBAINE DUNKERQUE - BUDGET COMMUNAUTAIRE - CA - 2020

(2)	Libellé	Sous-fonction 21			Sous-fonction 25				
		211 Ecoles maternelles	212 Ecoles primaires	213 Classes regroupées	251 Hébergement et restauration scolaire	252 Transports scolaires	253 Sport scolaire	254 Médecine scolaire	255 Classes de découverte et autres services
78	Reprise sur amortissements et provisions	0,00	0,00	0,00	0,00	0,00	0,00	0,00	0,00
	Restes à réaliser au 31/12	0,00	0,00	0,00	0,00	0,00	0,00	0,00	0,00
	SOLDE (3)	0,00	0,00	0,00	0,00	0,00	-499 357,42	0,00	0,00

(1) La production de cet état est obligatoire pour les communes de 3 500 habitants et plus, les groupements comprenant au moins une telle commune, leurs établissements et services administratifs hormis les caisses des écoles et les services à activité unique érigés en établissement public ou budget annexe (L. 2312-3, R. 2311-1 et R. 2311-10). Dans les communes de 3 500 habitants et plus, le croisement par fonction est fait à un chiffre (correspondant à la fonction). Dans les communes de 10 000 habitants et plus, le croisement par fonction est fait au niveau le plus détaillé de la nomenclature fonctionnelle (sous-fonction ou rubrique). Les groupements et leurs établissements publics suivent les règles de production et de présentation applicables à la commune membre comptant le plus grand nombre d'habitants (articles L. 5211-36 a1 et R. 5211-14 + L. 5711-1 et R. 5711-2 du CGCT).

(2) Le croisement par nature est fait au niveau de chacun des articles budgétaires.

(3) Le solde correspond à la différence entre les recettes et les dépenses. Les dépenses et les recettes correspondent à la somme des dépenses et des Réalisations ainsi que des restes à réaliser et des reports (ligne budgétaire 001 et 002). Les lignes reports 001 et 002 apparaissent à la colonne 01-Non ventilables.

IV – ANNEXES	IV
ELEMENTS DU BILAN PRESENTATION CROISEE PAR FONCTION (1) – DETAIL FONCTIONNEMENT	A1.1

FONCTION 3 – Culture

(2)	Libellé	30 Services communs	31 Expression artistique	32 Conservation et diffusion des patrimoine	33 Action culturelle	Total
DEPENSES		40 000,00	906 472,95	1 453 169,60	4 469 195,36	6 868 837,91
Réalizations		40 000,00	906 472,95	1 453 169,60	4 469 195,36	6 868 837,91
002	Résultat de fonctionnement reporté	0,00	0,00	0,00	0,00	0,00
011	Charges à caractère général	0,00	133 572,95	209 919,60	2 076 131,28	2 419 623,83
60611	Eau et assainissement	0,00	0,00	846,19	12 250,01	13 096,20
60612	Energie - Electricité	0,00	0,00	41 504,64	260 242,48	301 747,12
60613	Chauffage urbain	0,00	0,00	0,00	6 418,60	6 418,60
60621	Combustibles	0,00	0,00	5 761,73	0,00	5 761,73
60623	Alimentation	0,00	0,00	0,00	713,51	713,51
60632	Fournitures de petit équipement	0,00	1 778,78	3 095,33	13 905,80	18 779,91
60636	Vêtements de travail	0,00	0,00	0,00	4 186,85	4 186,85
6064	Fournitures administratives	0,00	0,00	0,00	3 366,16	3 366,16
6065	Livres, disques, ... (médiathèque)	0,00	0,00	365,91	32 012,41	32 378,32
6068	Autres matières et fournitures	0,00	973,71	1 296,06	51 073,75	53 343,52
6078	Autres marchandises	0,00	0,00	0,00	7 317,89	7 317,89
6132	Locations immobilières	0,00	14 775,00	24 338,48	0,00	39 113,48
6135	Locations mobilières	0,00	0,00	0,00	106 424,32	106 424,32
614	Charges locatives et de copropriété	0,00	521,67	0,00	0,00	521,67
61521	Entretien terrains	0,00	0,00	0,00	7 000,00	7 000,00
615221	Entretien, réparations bâtiments publics	0,00	15 493,20	10 261,47	111 615,26	137 369,93
615228	Entretien, réparations autres bâtiments	0,00	0,00	278,78	2 397,12	2 675,90
61558	Entretien autres biens mobiliers	0,00	0,00	9 026,40	886,54	9 912,94
6156	Maintenance	0,00	6 365,46	49 800,36	133 511,55	189 677,37
6161	Multirisques	0,00	6 319,10	43 038,31	8 418,43	57 775,84
6182	Documentation générale et technique	0,00	0,00	64,00	101 887,54	101 951,54
6226	Honoraires	0,00	74 553,05	16 082,00	269 124,39	359 759,44
6231	Annonces et insertions	0,00	0,00	0,00	82 296,39	82 296,39
6236	Catalogues et imprimés	0,00	780,00	0,00	79 762,82	80 542,82
6237	Publications	0,00	0,00	0,00	648,00	648,00
6241	Transports de biens	0,00	0,00	3 224,23	46 536,00	49 760,23
6257	Réceptions	0,00	673,98	150,00	3 777,20	4 601,18
6261	Frais d'affranchissement	0,00	0,00	0,00	170,83	170,83
6262	Frais de télécommunications	0,00	0,00	785,71	186 178,03	186 963,74
627	Services bancaires et assimilés	0,00	0,00	0,00	96,41	96,41
6281	Concours divers (cotisations)	0,00	0,00	0,00	2 299,45	2 299,45
6282	Frais de gardiennage (églises, forêts, .	0,00	0,00	0,00	216 565,75	216 565,75
6283	Frais de nettoyage des locaux	0,00	0,00	0,00	290 566,18	290 566,18
62875	Remb. frais aux communes membres du GFP	0,00	0,00	0,00	34 481,61	34 481,61

COMMUNAUTE URBAINE DUNKERQUE - BUDGET COMMUNAUTAIRE - CA - 2020

(2)	Libellé	30 Services communs	31 Expression artistique	32 Conservation et diffusion des patrimoine	33 Action culturelle	Total
63512	Taxes foncières	0,00	11 339,00	0,00	0,00	11 339,00
012	Charges de personnel, frais assimilés	0,00	0,00	0,00	158,22	158,22
6475	Médecine du travail, pharmacie	0,00	0,00	0,00	158,22	158,22
014	Atténuations de produits	0,00	0,00	0,00	0,00	0,00
042	Opérat° ordre transfert entre sections	0,00	0,00	0,00	0,00	0,00
043	Opérat° ordre intérieur de la section	0,00	0,00	0,00	0,00	0,00
65	Autres charges de gestion courante	40 000,00	772 900,00	1 143 250,00	2 392 547,30	4 348 697,30
651	Redevances pour licences, logiciels, ...	0,00	0,00	0,00	5 006,30	5 006,30
6574	Subv. fonct. Associat°, personnes privée	40 000,00	772 900,00	1 143 250,00	2 387 541,00	4 343 691,00
656	Frais fonctionnement des groupes d'élus	0,00	0,00	0,00	0,00	0,00
66	Charges financières	0,00	0,00	0,00	0,00	0,00
67	Charges exceptionnelles	0,00	0,00	100 000,00	358,56	100 358,56
6714	Bourses et prix	0,00	0,00	0,00	358,56	358,56
6745	Subv. aux personnes de droit privé	0,00	0,00	100 000,00	0,00	100 000,00
68	Dot. aux amortissements et provisions	0,00	0,00	0,00	0,00	0,00
Restes à réaliser au 31/12		0,00	0,00	0,00	0,00	0,00
RECETTES		0,00	40 456,28	0,00	150 210,34	190 666,62
Réalisations		0,00	40 456,28	0,00	150 210,34	190 666,62
002	Résultat de fonctionnement reporté	0,00	0,00	0,00	0,00	0,00
013	Atténuations de charges	0,00	0,00	0,00	0,00	0,00
042	Opérat° ordre transfert entre sections	0,00	0,00	0,00	0,00	0,00
043	Opérat° ordre intérieur de la section	0,00	0,00	0,00	0,00	0,00
70	Produits des services, du domaine, vente	0,00	0,00	0,00	31 590,84	31 590,84
7062	Redevances services à caractère culturel	0,00	0,00	0,00	22 757,00	22 757,00
7078	Autres marchandises	0,00	0,00	0,00	8 833,84	8 833,84
73	Impôts et taxes	0,00	0,00	0,00	0,00	0,00
74	Dotations et participations	0,00	33 600,00	0,00	19 000,00	52 600,00
74718	Autres participations Etat	0,00	33 600,00	0,00	15 000,00	48 600,00
7472	Participat° Régions	0,00	0,00	0,00	4 000,00	4 000,00
75	Autres produits de gestion courante	0,00	0,00	0,00	30 000,00	30 000,00
752	Revenus des immeubles	0,00	0,00	0,00	30 000,00	30 000,00
76	Produits financiers	0,00	0,00	0,00	0,00	0,00
77	Produits exceptionnels	0,00	6 856,28	0,00	69 619,50	76 475,78
773	Mandats annulés (exercices antérieurs)	0,00	0,00	0,00	147,66	147,66
7788	Produits exceptionnels divers	0,00	6 856,28	0,00	69 471,84	76 328,12
78	Reprise sur amortissements et provisions	0,00	0,00	0,00	0,00	0,00
Restes à réaliser au 31/12		0,00	0,00	0,00	0,00	0,00
SOLDE (3)		-40 000,00	-866 016,67	-1 453 169,60	-4 318 985,02	-6 678 171,29

COMMUNAUTE URBAINE DUNKERQUE - BUDGET COMMUNAUTAIRE - CA - 2020

(2)	Libellé	Sous-fonction 31				Sous-fonction 32			
		311 Expression musicale, lyrique et choré.	312 Arts plastiques, activités artistiques	313 Théâtres	314 Cinémas et autres salles de spectacles	321 Bibliothèques et médiathèques	322 Musées	323 Archives	324 Entretien du patrimoine culturel
DEPENSES		0,00	906 472,95	0,00	0,00	0,00	1 413 978,00	39 191,60	0,00
Réalizations		0,00	906 472,95	0,00	0,00	0,00	1 413 978,00	39 191,60	0,00
002	Résultat de fonctionnement reporté	0,00	0,00	0,00	0,00	0,00	0,00	0,00	0,00
011	Charges à caractère général	0,00	133 572,95	0,00	0,00	0,00	182 728,00	27 191,60	0,00
60611	Eau et assainissement	0,00	0,00	0,00	0,00	0,00	846,19	0,00	0,00
60612	Energie - Electricité	0,00	0,00	0,00	0,00	0,00	41 504,64	0,00	0,00
60613	Chauffage urbain	0,00	0,00	0,00	0,00	0,00	0,00	0,00	0,00
60621	Combustibles	0,00	0,00	0,00	0,00	0,00	0,00	5 761,73	0,00
60623	Alimentation	0,00	0,00	0,00	0,00	0,00	0,00	0,00	0,00
60632	Fournitures de petit équipement	0,00	1 778,78	0,00	0,00	0,00	1 211,62	1 883,71	0,00
60636	Vêtements de travail	0,00	0,00	0,00	0,00	0,00	0,00	0,00	0,00
6064	Fournitures administratives	0,00	0,00	0,00	0,00	0,00	0,00	0,00	0,00
6065	Livres, disques, ... (médiathèque)	0,00	0,00	0,00	0,00	0,00	0,00	365,91	0,00
6068	Autres matières et fournitures	0,00	973,71	0,00	0,00	0,00	84,72	1 211,34	0,00
6078	Autres marchandises	0,00	0,00	0,00	0,00	0,00	0,00	0,00	0,00
6132	Locations immobilières	0,00	14 775,00	0,00	0,00	0,00	24 338,48	0,00	0,00
6135	Locations mobilières	0,00	0,00	0,00	0,00	0,00	0,00	0,00	0,00
614	Charges locatives et de copropriété	0,00	521,67	0,00	0,00	0,00	0,00	0,00	0,00
61521	Entretien terrains	0,00	0,00	0,00	0,00	0,00	0,00	0,00	0,00
615221	Entretien, réparations bâtiments publics	0,00	15 493,20	0,00	0,00	0,00	10 261,47	0,00	0,00
615228	Entretien, réparations autres bâtiments	0,00	0,00	0,00	0,00	0,00	278,78	0,00	0,00
61558	Entretien autres biens mobiliers	0,00	0,00	0,00	0,00	0,00	0,00	9 026,40	0,00
6156	Maintenance	0,00	6 365,46	0,00	0,00	0,00	49 800,36	0,00	0,00
6161	Multirisques	0,00	6 319,10	0,00	0,00	0,00	35 241,80	7 796,51	0,00
6182	Documentation générale et technique	0,00	0,00	0,00	0,00	0,00	0,00	64,00	0,00
6226	Honoraires	0,00	74 553,05	0,00	0,00	0,00	15 150,00	932,00	0,00
6231	Annonces et insertions	0,00	0,00	0,00	0,00	0,00	0,00	0,00	0,00
6236	Catalogues et imprimés	0,00	780,00	0,00	0,00	0,00	0,00	0,00	0,00
6237	Publications	0,00	0,00	0,00	0,00	0,00	0,00	0,00	0,00
6241	Transports de biens	0,00	0,00	0,00	0,00	0,00	3 224,23	0,00	0,00
6257	Réceptions	0,00	673,98	0,00	0,00	0,00	0,00	150,00	0,00
6261	Frais d'affranchissement	0,00	0,00	0,00	0,00	0,00	0,00	0,00	0,00
6262	Frais de télécommunications	0,00	0,00	0,00	0,00	0,00	785,71	0,00	0,00
627	Services bancaires et assimilés	0,00	0,00	0,00	0,00	0,00	0,00	0,00	0,00
6281	Concours divers (cotisations)	0,00	0,00	0,00	0,00	0,00	0,00	0,00	0,00
6282	Frais de gardiennage (églises, forêts, .	0,00	0,00	0,00	0,00	0,00	0,00	0,00	0,00
6283	Frais de nettoyage des locaux	0,00	0,00	0,00	0,00	0,00	0,00	0,00	0,00
62875	Remb. frais aux communes membres du GFP	0,00	0,00	0,00	0,00	0,00	0,00	0,00	0,00
63512	Taxes foncières	0,00	11 339,00	0,00	0,00	0,00	0,00	0,00	0,00
012	Charges de personnel, frais assimilés	0,00	0,00	0,00	0,00	0,00	0,00	0,00	0,00
6475	Médecine du travail, pharmacie	0,00	0,00	0,00	0,00	0,00	0,00	0,00	0,00
014	Atténuations de produits	0,00	0,00	0,00	0,00	0,00	0,00	0,00	0,00
042	Opérat° ordre transfert entre sections	0,00	0,00	0,00	0,00	0,00	0,00	0,00	0,00
043	Opérat° ordre intérieur de la section	0,00	0,00	0,00	0,00	0,00	0,00	0,00	0,00
65	Autres charges de gestion courante	0,00	772 900,00	0,00	0,00	0,00	1 131 250,00	12 000,00	0,00

COMMUNAUTE URBAINE DUNKERQUE - BUDGET COMMUNAUTAIRE - CA - 2020

(2)	Libellé	Sous-fonction 31				Sous-fonction 32			
		311 Expression musicale, lyrique et choré.	312 Arts plastiques, activités artistiques	313 Théâtres	314 Cinémas et autres salles de spectacles	321 Bibliothèques et médiathèques	322 Musées	323 Archives	324 Entretien du patrimoine culturel
651	Redevances pour licences, logiciels, ...	0,00	0,00	0,00	0,00	0,00	0,00	0,00	0,00
6574	Subv. fonct. Associat ^o , personnes privée	0,00	772 900,00	0,00	0,00	0,00	1 131 250,00	12 000,00	0,00
656	Frais fonctionnement des groupes d'élus	0,00	0,00	0,00	0,00	0,00	0,00	0,00	0,00
66	Charges financières	0,00	0,00	0,00	0,00	0,00	0,00	0,00	0,00
67	Charges exceptionnelles	0,00	0,00	0,00	0,00	0,00	100 000,00	0,00	0,00
6714	Bourses et prix	0,00	0,00	0,00	0,00	0,00	0,00	0,00	0,00
6745	Subv. aux personnes de droit privé	0,00	0,00	0,00	0,00	0,00	100 000,00	0,00	0,00
68	Dot. aux amortissements et provisions	0,00	0,00	0,00	0,00	0,00	0,00	0,00	0,00
	Restes à réaliser au 31/12	0,00	0,00	0,00	0,00	0,00	0,00	0,00	0,00
	RECETTES	0,00	40 456,28	0,00	0,00	0,00	0,00	0,00	0,00
	Réalisations	0,00	40 456,28	0,00	0,00	0,00	0,00	0,00	0,00
002	Résultat de fonctionnement reporté	0,00	0,00	0,00	0,00	0,00	0,00	0,00	0,00
013	Atténuations de charges	0,00	0,00	0,00	0,00	0,00	0,00	0,00	0,00
042	Opérat^o ordre transfert entre sections	0,00	0,00	0,00	0,00	0,00	0,00	0,00	0,00
043	Opérat^o ordre intérieur de la section	0,00	0,00	0,00	0,00	0,00	0,00	0,00	0,00
70	Produits des services, du domaine, vente	0,00	0,00	0,00	0,00	0,00	0,00	0,00	0,00
7062	Redevances services à caractère culturel	0,00	0,00	0,00	0,00	0,00	0,00	0,00	0,00
7078	Autres marchandises	0,00	0,00	0,00	0,00	0,00	0,00	0,00	0,00
73	Impôts et taxes	0,00	0,00	0,00	0,00	0,00	0,00	0,00	0,00
74	Dotations et participations	0,00	33 600,00	0,00	0,00	0,00	0,00	0,00	0,00
74718	Autres participations Etat	0,00	33 600,00	0,00	0,00	0,00	0,00	0,00	0,00
7472	Participat ^o Régions	0,00	0,00	0,00	0,00	0,00	0,00	0,00	0,00
75	Autres produits de gestion courante	0,00	0,00	0,00	0,00	0,00	0,00	0,00	0,00
752	Revenus des immeubles	0,00	0,00	0,00	0,00	0,00	0,00	0,00	0,00
76	Produits financiers	0,00	0,00	0,00	0,00	0,00	0,00	0,00	0,00
77	Produits exceptionnels	0,00	6 856,28	0,00	0,00	0,00	0,00	0,00	0,00
773	Mandats annulés (exercices antérieurs)	0,00	0,00	0,00	0,00	0,00	0,00	0,00	0,00
7788	Produits exceptionnels divers	0,00	6 856,28	0,00	0,00	0,00	0,00	0,00	0,00
78	Reprise sur amortissements et provisions	0,00	0,00	0,00	0,00	0,00	0,00	0,00	0,00
	Restes à réaliser au 31/12	0,00	0,00	0,00	0,00	0,00	0,00	0,00	0,00
	SOLDE (3)	0,00	-866 016,67	0,00	0,00	0,00	-1 413 978,00	-39 191,60	0,00

(1) La production de cet état est obligatoire pour les communes de 3 500 habitants et plus, les groupements comprenant au moins une telle commune, leurs établissements et services administratifs hormis les caisses des écoles et les services à activité unique érigés en établissement public ou budget annexe (L. 2312-3, R. 2311-1 et R. 2311-10). Dans les communes de 3 500 habitants et plus, le croisement par fonction est fait à un chiffre (correspondant à la fonction). Dans les communes de 10 000 habitants et plus, le croisement par fonction est fait au niveau le plus détaillé de la nomenclature fonctionnelle (sous-fonction ou rubrique). Les groupements et leurs établissements publics suivent les règles de production et de présentation applicables à la commune membre comptant le plus grand nombre d'habitants (articles L. 5211-36 a1 et R. 5211-14 + L. 5711-1 et R. 5711-2 du CGCT).

(2) Le croisement par nature est fait au niveau de chacun des articles budgétaires.

(3) Le solde correspond à la différence entre les recettes et les dépenses. Les dépenses et les recettes correspondent à la somme des dépenses et des Réalisations ainsi que des restes à réaliser et des reports (ligne budgétaire 001 et 002). Les lignes reports 001 et 002 apparaissent à la colonne 01-Non ventilables.

IV – ANNEXES	IV
ELEMENTS DU BILAN PRESENTATION CROISEE PAR FONCTION (1) – DETAIL FONCTIONNEMENT	A1.1

FONCTION 4 – Sport et jeunesse

(2)	Libellé	40 Services communs	41 Sports	42 Jeunesse	Total
DEPENSES		6 287 918,16	1 769 354,66	0,00	8 057 272,82
Réalisations		6 287 918,16	1 769 354,66	0,00	8 057 272,82
002	Résultat de fonctionnement reporté	0,00	0,00	0,00	0,00
011	Charges à caractère général	1 032 522,16	1 697 729,15	0,00	2 730 251,31
60611	Eau et assainissement	0,00	41 545,31	0,00	41 545,31
60612	Energie - Electricité	0,00	248 700,18	0,00	248 700,18
60622	Carburants	0,00	1 017,29	0,00	1 017,29
60623	Alimentation	0,00	70 971,60	0,00	70 971,60
60631	Fournitures d'entretien	0,00	861,20	0,00	861,20
60632	Fournitures de petit équipement	316,09	6 739,72	0,00	7 055,81
60636	Vêtements de travail	0,00	10 530,49	0,00	10 530,49
6068	Autres matières et fournitures	7 940,57	51 256,09	0,00	59 196,66
6078	Autres marchandises	0,00	44 198,50	0,00	44 198,50
611	Contrats de prestations de services	0,00	274 102,67	0,00	274 102,67
6132	Locations immobilières	0,00	44 073,08	0,00	44 073,08
6135	Locations mobilières	4 164,00	117 554,66	0,00	121 718,66
614	Charges locatives et de copropriété	0,00	4 950,55	0,00	4 950,55
61521	Entretien terrains	0,00	3 423,07	0,00	3 423,07
615221	Entretien, réparations bâtiments publics	0,00	36 333,91	0,00	36 333,91
61558	Entretien autres biens mobiliers	0,00	8 354,12	0,00	8 354,12
6156	Maintenance	0,00	252 677,95	0,00	252 677,95
6161	Multirisques	0,00	3 287,78	0,00	3 287,78
6182	Documentation générale et technique	0,00	642,77	0,00	642,77
6226	Honoraires	39 052,00	157 426,57	0,00	196 478,57
6228	Divers	0,00	167,10	0,00	167,10
6231	Annonces et insertions	968 250,00	62 455,89	0,00	1 030 705,89
6236	Catalogues et imprimés	9 987,60	7 268,00	0,00	17 255,60
6241	Transports de biens	0,00	15 816,94	0,00	15 816,94
6256	Missions	0,00	102,01	0,00	102,01
6257	Réceptions	0,00	16 939,64	0,00	16 939,64
6261	Frais d'affranchissement	0,00	920,48	0,00	920,48
6262	Frais de télécommunications	0,00	12 050,53	0,00	12 050,53
627	Services bancaires et assimilés	0,00	353,02	0,00	353,02
6281	Concours divers (cotisations)	2 811,90	9 838,19	0,00	12 650,09
6282	Frais de gardiennage (églises, forêts, .	0,00	124 887,96	0,00	124 887,96
6283	Frais de nettoyage des locaux	0,00	68 154,48	0,00	68 154,48
637	Autres impôts, taxes (autres organismes)	0,00	127,40	0,00	127,40
012	Charges de personnel, frais assimilés	0,00	208,11	0,00	208,11
6475	Médecine du travail, pharmacie	0,00	208,11	0,00	208,11

COMMUNAUTE URBAINE DUNKERQUE - BUDGET COMMUNAUTAIRE - CA - 2020

(2)	Libellé	40 Services communs	41 Sports	42 Jeunesse	Total
014	Atténuations de produits	0,00	0,00	0,00	0,00
042	Opérat° ordre transfert entre sections	0,00	0,00	0,00	0,00
043	Opérat° ordre intérieur de la section	0,00	0,00	0,00	0,00
65	Autres charges de gestion courante	4 792 966,00	71 352,00	0,00	4 864 318,00
6574	Subv. fonct. Associat°, personnes privée	4 792 966,00	71 352,00	0,00	4 864 318,00
656	Frais fonctionnement des groupes d'élus	0,00	0,00	0,00	0,00
66	Charges financières	0,00	0,00	0,00	0,00
67	Charges exceptionnelles	462 430,00	65,40	0,00	462 495,40
673	Titres annulés (sur exercices antérieurs)	0,00	65,40	0,00	65,40
6745	Subv. aux personnes de droit privé	462 430,00	0,00	0,00	462 430,00
68	Dot. aux amortissements et provisions	0,00	0,00	0,00	0,00
Restes à réaliser au 31/12		0,00	0,00	0,00	0,00
RECETTES		0,00	277 790,02	0,00	277 790,02
Réalizations		0,00	277 790,02	0,00	277 790,02
002	Résultat de fonctionnement reporté	0,00	0,00	0,00	0,00
013	Atténuations de charges	0,00	0,00	0,00	0,00
042	Opérat° ordre transfert entre sections	0,00	0,00	0,00	0,00
043	Opérat° ordre intérieur de la section	0,00	0,00	0,00	0,00
70	Produits des services, du domaine, vente	0,00	82 260,32	0,00	82 260,32
7062	Redevances services à caractère culturel	0,00	43 394,04	0,00	43 394,04
7078	Autres marchandises	0,00	38 866,28	0,00	38 866,28
73	Impôts et taxes	0,00	0,00	0,00	0,00
74	Dotations et participations	0,00	53 601,68	0,00	53 601,68
74718	Autres participations Etat	0,00	35 160,00	0,00	35 160,00
7472	Participat° Régions	0,00	18 441,68	0,00	18 441,68
75	Autres produits de gestion courante	0,00	141 158,00	0,00	141 158,00
757	Redevances versées par fermiers, conces.	0,00	141 158,00	0,00	141 158,00
76	Produits financiers	0,00	0,00	0,00	0,00
77	Produits exceptionnels	0,00	770,02	0,00	770,02
7788	Produits exceptionnels divers	0,00	770,02	0,00	770,02
78	Reprise sur amortissements et provisions	0,00	0,00	0,00	0,00
Restes à réaliser au 31/12		0,00	0,00	0,00	0,00
SOLDE (3)		-6 287 918,16	-1 491 564,64	0,00	-7 779 482,80

(2)	Libellé	Sous-fonction 41					Sous-fonction 42		
		411 Salles de sport, gymnases	412 Stades	413 Piscines	414 Autres équipements sportifs ou de loisir	415 Manifestations sportives	421 Centres de loisirs	422 Autres activités pour les jeunes	423 Colonies de vacances
DEPENSES		0,00	136 316,18	0,00	1 409 827,66	223 210,82	0,00	0,00	0,00
Réalizations		0,00	136 316,18	0,00	1 409 827,66	223 210,82	0,00	0,00	0,00
002	Résultat de fonctionnement reporté	0,00	0,00	0,00	0,00	0,00	0,00	0,00	0,00
011	Charges à caractère général	0,00	136 316,18	0,00	1 339 554,15	221 858,82	0,00	0,00	0,00
60611	Eau et assainissement	0,00	0,00	0,00	41 545,31	0,00	0,00	0,00	0,00
60612	Energie - Electricité	0,00	0,00	0,00	245 021,71	3 678,47	0,00	0,00	0,00

COMMUNAUTE URBAINE DUNKERQUE - BUDGET COMMUNAUTAIRE - CA - 2020

(2)	Libellé	Sous-fonction 41					Sous-fonction 42		
		411 Salles de sport, gymnases	412 Stades	413 Piscines	414 Autres équipements sportifs ou de loisir	415 Manifestations sportives	421 Centres de loisirs	422 Autres activités pour les jeunes	423 Colonies de vacances
60622	Carburants	0,00	0,00	0,00	0,00	1 017,29	0,00	0,00	0,00
60623	Alimentation	0,00	0,00	0,00	70 971,60	0,00	0,00	0,00	0,00
60631	Fournitures d'entretien	0,00	0,00	0,00	861,20	0,00	0,00	0,00	0,00
60632	Fournitures de petit équipement	0,00	5 002,80	0,00	1 736,92	0,00	0,00	0,00	0,00
60636	Vêtements de travail	0,00	0,00	0,00	10 530,49	0,00	0,00	0,00	0,00
6068	Autres matières et fournitures	0,00	6 056,54	0,00	45 199,55	0,00	0,00	0,00	0,00
6078	Autres marchandises	0,00	0,00	0,00	44 198,50	0,00	0,00	0,00	0,00
611	Contrats de prestations de services	0,00	3 369,60	0,00	270 733,07	0,00	0,00	0,00	0,00
6132	Locations immobilières	0,00	0,00	0,00	44 073,08	0,00	0,00	0,00	0,00
6135	Locations mobilières	0,00	58 733,51	0,00	12 623,75	46 197,40	0,00	0,00	0,00
614	Charges locatives et de copropriété	0,00	0,00	0,00	4 950,55	0,00	0,00	0,00	0,00
61521	Entretien terrains	0,00	0,00	0,00	3 423,07	0,00	0,00	0,00	0,00
615221	Entretien, réparations bâtiments publics	0,00	26 364,92	0,00	9 968,99	0,00	0,00	0,00	0,00
61558	Entretien autres biens mobiliers	0,00	0,00	0,00	8 354,12	0,00	0,00	0,00	0,00
6156	Maintenance	0,00	424,80	0,00	252 253,15	0,00	0,00	0,00	0,00
6161	Multirisques	0,00	0,00	0,00	3 287,78	0,00	0,00	0,00	0,00
6182	Documentation générale et technique	0,00	0,00	0,00	642,77	0,00	0,00	0,00	0,00
6226	Honoraires	0,00	16 993,46	0,00	41 348,91	99 084,20	0,00	0,00	0,00
6228	Divers	0,00	0,00	0,00	167,10	0,00	0,00	0,00	0,00
6231	Annonces et insertions	0,00	0,00	0,00	32 240,60	30 215,29	0,00	0,00	0,00
6236	Catalogues et imprimés	0,00	0,00	0,00	5 810,00	1 458,00	0,00	0,00	0,00
6241	Transports de biens	0,00	1 113,74	0,00	4 400,00	10 303,20	0,00	0,00	0,00
6256	Missions	0,00	0,00	0,00	102,01	0,00	0,00	0,00	0,00
6257	Réceptions	0,00	0,00	0,00	0,00	16 939,64	0,00	0,00	0,00
6261	Frais d'affranchissement	0,00	0,00	0,00	920,48	0,00	0,00	0,00	0,00
6262	Frais de télécommunications	0,00	0,00	0,00	12 050,53	0,00	0,00	0,00	0,00
627	Services bancaires et assimilés	0,00	0,00	0,00	353,02	0,00	0,00	0,00	0,00
6281	Concours divers (cotisations)	0,00	0,00	0,00	9 838,19	0,00	0,00	0,00	0,00
6282	Frais de gardiennage (églises, forêts, .	0,00	8 906,41	0,00	103 016,22	12 965,33	0,00	0,00	0,00
6283	Frais de nettoyage des locaux	0,00	9 350,40	0,00	58 804,08	0,00	0,00	0,00	0,00
637	Autres impôts, taxes (autres organismes)	0,00	0,00	0,00	127,40	0,00	0,00	0,00	0,00
012	Charges de personnel, frais assimilés	0,00	0,00	0,00	208,11	0,00	0,00	0,00	0,00
6475	Médecine du travail, pharmacie	0,00	0,00	0,00	208,11	0,00	0,00	0,00	0,00
014	Atténuations de produits	0,00	0,00	0,00	0,00	0,00	0,00	0,00	0,00
042	Opérat° ordre transfert entre sections	0,00	0,00	0,00	0,00	0,00	0,00	0,00	0,00
043	Opérat° ordre intérieur de la section	0,00	0,00	0,00	0,00	0,00	0,00	0,00	0,00
65	Autres charges de gestion courante	0,00	0,00	0,00	70 000,00	1 352,00	0,00	0,00	0,00
6574	Subv. fonct. Associat°, personnes privée	0,00	0,00	0,00	70 000,00	1 352,00	0,00	0,00	0,00
656	Frais fonctionnement des groupes d'élus	0,00	0,00	0,00	0,00	0,00	0,00	0,00	0,00
66	Charges financières	0,00	0,00	0,00	0,00	0,00	0,00	0,00	0,00
67	Charges exceptionnelles	0,00	0,00	0,00	65,40	0,00	0,00	0,00	0,00
673	Titres annulés (sur exercices antérieurs	0,00	0,00	0,00	65,40	0,00	0,00	0,00	0,00
6745	Subv. aux personnes de droit privé	0,00	0,00	0,00	0,00	0,00	0,00	0,00	0,00
68	Dot. aux amortissements et provisions	0,00	0,00	0,00	0,00	0,00	0,00	0,00	0,00
	Restes à réaliser au 31/12	0,00	0,00	0,00	0,00	0,00	0,00	0,00	0,00

COMMUNAUTE URBAINE DUNKERQUE - BUDGET COMMUNAUTAIRE - CA - 2020

(2)	Libellé	Sous-fonction 41					Sous-fonction 42		
		411 Salles de sport, gymnases	412 Stades	413 Piscines	414 Autres équipements sportifs ou de loisir	415 Manifestations sportives	421 Centres de loisirs	422 Autres activités pour les jeunes	423 Colonies de vacances
	RECETTES	0,00	0,00	0,00	271 790,02	6 000,00	0,00	0,00	0,00
	Réalisations	0,00	0,00	0,00	271 790,02	6 000,00	0,00	0,00	0,00
002	Résultat de fonctionnement reporté	0,00	0,00	0,00	0,00	0,00	0,00	0,00	0,00
013	Atténuations de charges	0,00	0,00	0,00	0,00	0,00	0,00	0,00	0,00
042	Opérat° ordre transfert entre sections	0,00	0,00	0,00	0,00	0,00	0,00	0,00	0,00
043	Opérat° ordre intérieur de la section	0,00	0,00	0,00	0,00	0,00	0,00	0,00	0,00
70	Produits des services, du domaine, vente	0,00	0,00	0,00	82 260,32	0,00	0,00	0,00	0,00
7062	Redevances services à caractère culturel	0,00	0,00	0,00	43 394,04	0,00	0,00	0,00	0,00
7078	Autres marchandises	0,00	0,00	0,00	38 866,28	0,00	0,00	0,00	0,00
73	Impôts et taxes	0,00	0,00	0,00	0,00	0,00	0,00	0,00	0,00
74	Dotations et participations	0,00	0,00	0,00	47 601,68	6 000,00	0,00	0,00	0,00
74718	Autres participations Etat	0,00	0,00	0,00	35 160,00	0,00	0,00	0,00	0,00
7472	Participat° Régions	0,00	0,00	0,00	12 441,68	6 000,00	0,00	0,00	0,00
75	Autres produits de gestion courante	0,00	0,00	0,00	141 158,00	0,00	0,00	0,00	0,00
757	Redevances versées par fermiers, conces.	0,00	0,00	0,00	141 158,00	0,00	0,00	0,00	0,00
76	Produits financiers	0,00	0,00	0,00	0,00	0,00	0,00	0,00	0,00
77	Produits exceptionnels	0,00	0,00	0,00	770,02	0,00	0,00	0,00	0,00
7788	Produits exceptionnels divers	0,00	0,00	0,00	770,02	0,00	0,00	0,00	0,00
78	Reprise sur amortissements et provisions	0,00	0,00	0,00	0,00	0,00	0,00	0,00	0,00
	Restes à réaliser au 31/12	0,00	0,00	0,00	0,00	0,00	0,00	0,00	0,00
	SOLDE (3)	0,00	-136 316,18	0,00	-1 138 037,64	-217 210,82	0,00	0,00	0,00

(1) La production de cet état est obligatoire pour les communes de 3 500 habitants et plus, les groupements comprenant au moins une telle commune, leurs établissements et services administratifs hormis les caisses des écoles et les services à activité unique érigés en établissement public ou budget annexe (L. 2312-3, R. 2311-1 et R. 2311-10). Dans les communes de 3 500 habitants et plus, le croisement par fonction est fait à un chiffre (correspondant à la fonction). Dans les communes de 10 000 habitants et plus, le croisement par fonction est fait au niveau le plus détaillé de la nomenclature fonctionnelle (sous-fonction ou rubrique). Les groupements et leurs établissements publics suivent les règles de production et de présentation applicables à la commune membre comptant le plus grand nombre d'habitants (articles L. 5211-36 a1 et R. 5211-14 + L. 5711-1 et R. 5711-2 du CGCT).

(2) Le croisement par nature est fait au niveau de chacun des articles budgétaires.

(3) Le solde correspond à la différence entre les recettes et les dépenses. Les dépenses et les recettes correspondent à la somme des dépenses et des Réalisations ainsi que des restes à réaliser et des reports (ligne budgétaire 001 et 002). Les lignes reports 001 et 002 apparaissent à la colonne 01-Non ventilables.

IV – ANNEXES	IV
ELEMENTS DU BILAN PRESENTATION CROISEE PAR FONCTION (1) – DETAIL FONCTIONNEMENT	A1.1

FONCTION 5 – Interventions sociales et santé

(2)	Libellé	51 Santé	52 Interventions sociales	Total
DEPENSES		849 813,00	849 259,97	1 699 072,97
Réalisations		849 813,00	849 259,97	1 699 072,97
002	Résultat de fonctionnement reporté	0,00	0,00	0,00
011	Charges à caractère général	538,00	300 855,40	301 393,40
60611	Eau et assainissement	0,00	22 251,53	22 251,53
60612	Energie - Electricité	0,00	65 219,92	65 219,92
60631	Fournitures d'entretien	0,00	980,71	980,71
60632	Fournitures de petit équipement	0,00	82,20	82,20
6068	Autres matières et fournitures	0,00	5 777,80	5 777,80
611	Contrats de prestations de services	0,00	7 605,10	7 605,10
6132	Locations immobilières	0,00	31 992,64	31 992,64
6135	Locations mobilières	0,00	34 516,37	34 516,37
614	Charges locatives et de copropriété	0,00	5 846,77	5 846,77
61521	Entretien terrains	0,00	6 717,64	6 717,64
615221	Entretien, réparations bâtiments publics	0,00	10 962,47	10 962,47
61558	Entretien autres biens mobiliers	0,00	1 045,82	1 045,82
6156	Maintenance	0,00	2 767,66	2 767,66
6161	Multirisques	0,00	286,06	286,06
6226	Honoraires	0,00	93 292,01	93 292,01
6262	Frais de télécommunications	0,00	3 380,16	3 380,16
6281	Concours divers (cotisations)	538,00	1 439,60	1 977,60
6283	Frais de nettoyage des locaux	0,00	6 690,94	6 690,94
012	Charges de personnel, frais assimilés	0,00	0,00	0,00
014	Atténuations de produits	0,00	0,00	0,00
042	Opérat° ordre transfert entre sections	0,00	0,00	0,00
043	Opérat° ordre intérieur de la section	0,00	0,00	0,00
65	Autres charges de gestion courante	849 275,00	504 775,00	1 354 050,00
6574	Subv. fonct. Associat°, personnes privée	849 275,00	504 775,00	1 354 050,00
656	Frais fonctionnement des groupes d'élus	0,00	0,00	0,00
66	Charges financières	0,00	0,00	0,00
67	Charges exceptionnelles	0,00	43 629,57	43 629,57
6745	Subv. aux personnes de droit privé	0,00	43 000,00	43 000,00
678	Autres charges exceptionnelles	0,00	629,57	629,57
68	Dot. aux amortissements et provisions	0,00	0,00	0,00
Restes à réaliser au 31/12		0,00	0,00	0,00
RECETTES		0,00	139 331,72	139 331,72
Réalisations		0,00	139 331,72	139 331,72

COMMUNAUTE URBAINE DUNKERQUE - BUDGET COMMUNAUTAIRE - CA - 2020

(2)	Libellé	51 Santé	52 Interventions sociales	Total
002	Résultat de fonctionnement reporté	0,00	0,00	0,00
013	Atténuations de charges	0,00	0,00	0,00
042	Opérat° ordre transfert entre sections	0,00	0,00	0,00
043	Opérat° ordre intérieur de la section	0,00	0,00	0,00
70	Produits des services, du domaine, vente	0,00	0,00	0,00
73	Impôts et taxes	0,00	0,00	0,00
74	Dotations et participations	0,00	109 385,38	109 385,38
7478	Participat° Autres organismes	0,00	109 385,38	109 385,38
75	Autres produits de gestion courante	0,00	29 826,34	29 826,34
7588	Autres produits div. de gestion courante	0,00	29 826,34	29 826,34
76	Produits financiers	0,00	0,00	0,00
77	Produits exceptionnels	0,00	120,00	120,00
7788	Produits exceptionnels divers	0,00	120,00	120,00
78	Reprise sur amortissements et provisions	0,00	0,00	0,00
	Restes à réaliser au 31/12	0,00	0,00	0,00
	SOLDE (3)	-849 813,00	-709 928,25	-1 559 741,25

(2)	Libellé	Sous-fonction 51			Sous-fonction 52				
		510 Services communs	511 Dispensaires, autres établist sanitaires	512 Actions de prévention sanitaire	520 Services communs	521 Services à caractère social handicapés	522 Act° pour l'enfance et l'adolescence	523 Act° pour personnes en difficulté	524 Autres services
	DEPENSES	0,00	30 000,00	819 813,00	131 500,00	15 975,00	0,00	491 299,60	210 485,37
	Réalisations	0,00	30 000,00	819 813,00	131 500,00	15 975,00	0,00	491 299,60	210 485,37
002	Résultat de fonctionnement reporté	0,00	0,00	0,00	0,00	0,00	0,00	0,00	0,00
011	Charges à caractère général	0,00	0,00	538,00	0,00	0,00	0,00	123 499,60	177 355,80
60611	Eau et assainissement	0,00	0,00	0,00	0,00	0,00	0,00	0,00	22 251,53
60612	Energie - Electricité	0,00	0,00	0,00	0,00	0,00	0,00	0,00	65 219,92
60631	Fournitures d'entretien	0,00	0,00	0,00	0,00	0,00	0,00	0,00	980,71
60632	Fournitures de petit équipement	0,00	0,00	0,00	0,00	0,00	0,00	0,00	82,20
6068	Autres matières et fournitures	0,00	0,00	0,00	0,00	0,00	0,00	2 123,46	3 654,34
611	Contrats de prestations de services	0,00	0,00	0,00	0,00	0,00	0,00	0,00	7 605,10
6132	Locations immobilières	0,00	0,00	0,00	0,00	0,00	0,00	31 992,64	0,00
6135	Locations mobilières	0,00	0,00	0,00	0,00	0,00	0,00	0,00	34 516,37
614	Charges locatives et de copropriété	0,00	0,00	0,00	0,00	0,00	0,00	5 846,77	0,00
61521	Entretien terrains	0,00	0,00	0,00	0,00	0,00	0,00	0,00	6 717,64
615221	Entretien, réparations bâtiments publics	0,00	0,00	0,00	0,00	0,00	0,00	881,57	10 080,90
61558	Entretien autres biens mobiliers	0,00	0,00	0,00	0,00	0,00	0,00	0,00	1 045,82
6156	Maintenance	0,00	0,00	0,00	0,00	0,00	0,00	1 207,15	1 560,51
6161	Multirisques	0,00	0,00	0,00	0,00	0,00	0,00	0,00	286,06
6226	Honoraires	0,00	0,00	0,00	0,00	0,00	0,00	81 448,01	11 844,00
6262	Frais de télécommunications	0,00	0,00	0,00	0,00	0,00	0,00	0,00	3 380,16
6281	Concours divers (cotisations)	0,00	0,00	538,00	0,00	0,00	0,00	0,00	1 439,60
6283	Frais de nettoyage des locaux	0,00	0,00	0,00	0,00	0,00	0,00	0,00	6 690,94
012	Charges de personnel, frais assimilés	0,00	0,00	0,00	0,00	0,00	0,00	0,00	0,00
014	Atténuations de produits	0,00	0,00	0,00	0,00	0,00	0,00	0,00	0,00

COMMUNAUTE URBAINE DUNKERQUE - BUDGET COMMUNAUTAIRE - CA - 2020

(2)	Libellé	Sous-fonction 51			Sous-fonction 52				
		510 Services communs	511 Dispensaires, autres établist sanitaires	512 Actions de prévention sanitaire	520 Services communs	521 Services à caractère social handicapés	522 Act° pour l'enfance et l'adolescence	523 Act° pour personnes en difficulté	524 Autres services
042	Opérat° ordre transfert entre sections	0,00	0,00	0,00	0,00	0,00	0,00	0,00	0,00
043	Opérat° ordre intérieur de la section	0,00	0,00	0,00	0,00	0,00	0,00	0,00	0,00
65	Autres charges de gestion courante	0,00	30 000,00	819 275,00	88 500,00	15 975,00	0,00	367 800,00	32 500,00
6574	Subv. fonct. Associat°, personnes privée	0,00	30 000,00	819 275,00	88 500,00	15 975,00	0,00	367 800,00	32 500,00
656	Frais fonctionnement des groupes d'élus	0,00	0,00	0,00	0,00	0,00	0,00	0,00	0,00
66	Charges financières	0,00	0,00	0,00	0,00	0,00	0,00	0,00	0,00
67	Charges exceptionnelles	0,00	0,00	0,00	43 000,00	0,00	0,00	0,00	629,57
6745	Subv. aux personnes de droit privé	0,00	0,00	0,00	43 000,00	0,00	0,00	0,00	0,00
678	Autres charges exceptionnelles	0,00	0,00	0,00	0,00	0,00	0,00	0,00	629,57
68	Dot. aux amortissements et provisions	0,00	0,00	0,00	0,00	0,00	0,00	0,00	0,00
	Restes à réaliser au 31/12	0,00	0,00	0,00	0,00	0,00	0,00	0,00	0,00
	RECETTES	0,00	0,00	0,00	0,00	0,00	0,00	6 860,00	132 471,72
	Réalisations	0,00	0,00	0,00	0,00	0,00	0,00	6 860,00	132 471,72
002	Résultat de fonctionnement reporté	0,00	0,00	0,00	0,00	0,00	0,00	0,00	0,00
013	Atténuations de charges	0,00	0,00	0,00	0,00	0,00	0,00	0,00	0,00
042	Opérat° ordre transfert entre sections	0,00	0,00	0,00	0,00	0,00	0,00	0,00	0,00
043	Opérat° ordre intérieur de la section	0,00	0,00	0,00	0,00	0,00	0,00	0,00	0,00
70	Produits des services, du domaine, vente	0,00	0,00	0,00	0,00	0,00	0,00	0,00	0,00
73	Impôts et taxes	0,00	0,00	0,00	0,00	0,00	0,00	0,00	0,00
74	Dotations et participations	0,00	0,00	0,00	0,00	0,00	0,00	6 860,00	102 525,38
7478	Participat° Autres organismes	0,00	0,00	0,00	0,00	0,00	0,00	6 860,00	102 525,38
75	Autres produits de gestion courante	0,00	0,00	0,00	0,00	0,00	0,00	0,00	29 826,34
7588	Autres produits div. de gestion courante	0,00	0,00	0,00	0,00	0,00	0,00	0,00	29 826,34
76	Produits financiers	0,00	0,00	0,00	0,00	0,00	0,00	0,00	0,00
77	Produits exceptionnels	0,00	0,00	0,00	0,00	0,00	0,00	0,00	120,00
7788	Produits exceptionnels divers	0,00	0,00	0,00	0,00	0,00	0,00	0,00	120,00
78	Reprise sur amortissements et provisions	0,00	0,00	0,00	0,00	0,00	0,00	0,00	0,00
	Restes à réaliser au 31/12	0,00	0,00	0,00	0,00	0,00	0,00	0,00	0,00
	SOLDE (3)	0,00	-30 000,00	-819 813,00	-131 500,00	-15 975,00	0,00	-484 439,60	-78 013,65

(1) La production de cet état est obligatoire pour les communes de 3 500 habitants et plus, les groupements comprenant au moins une telle commune, leurs établissements et services administratifs hormis les caisses des écoles et les services à activité unique érigés en établissement public ou budget annexe (L. 2312-3, R. 2311-1 et R. 2311-10). Dans les communes de 3 500 habitants et plus, le croisement par fonction est fait à un chiffre (correspondant à la fonction). Dans les communes de 10 000 habitants et plus, le croisement par fonction est fait au niveau le plus détaillé de la nomenclature fonctionnelle (sous-fonction ou rubrique). Les groupements et leurs établissements publics suivent les règles de production et de présentation applicables à la commune membre comptant le plus grand nombre d'habitants (articles L. 5211-36 a1 et R. 5211-14 + L. 5711-1 et R. 5711-2 du CGCT).

(2) Le croisement par nature est fait au niveau de chacun des articles budgétaires.

(3) Le solde correspond à la différence entre les recettes et les dépenses. Les dépenses et les recettes correspondent à la somme des dépenses et des Réalisations ainsi que des restes à réaliser et des reports (ligne budgétaire 001 et 002). Les lignes reports 001 et 002 apparaissent à la colonne 01-Non ventilables.

IV – ANNEXES	IV
ELEMENTS DU BILAN PRESENTATION CROISEE PAR FONCTION (1) – DETAIL FONCTIONNEMENT	A1.1

FONCTION 6 – Famille

(2)	Libellé	60 Services communs	61 Services en faveur des personnes âgées	62 Actions en faveur de la maternité	63 Aides à la famille	64 Crèches et garderies	Total
DEPENSES		0,00	0,00	0,00	0,00	66 150,00	66 150,00
Réalizations		0,00	0,00	0,00	0,00	66 150,00	66 150,00
002	Résultat de fonctionnement reporté	0,00	0,00	0,00	0,00	0,00	0,00
011	Charges à caractère général	0,00	0,00	0,00	0,00	0,00	0,00
012	Charges de personnel, frais assimilés	0,00	0,00	0,00	0,00	0,00	0,00
014	Atténuations de produits	0,00	0,00	0,00	0,00	0,00	0,00
042	Opérat° ordre transfert entre sections	0,00	0,00	0,00	0,00	0,00	0,00
043	Opérat° ordre intérieur de la section	0,00	0,00	0,00	0,00	0,00	0,00
65	Autres charges de gestion courante	0,00	0,00	0,00	0,00	66 150,00	66 150,00
6574	Subv. fonct. Associat°, personnes privée	0,00	0,00	0,00	0,00	66 150,00	66 150,00
656	Frais fonctionnement des groupes d'élus	0,00	0,00	0,00	0,00	0,00	0,00
66	Charges financières	0,00	0,00	0,00	0,00	0,00	0,00
67	Charges exceptionnelles	0,00	0,00	0,00	0,00	0,00	0,00
68	Dot. aux amortissements et provisions	0,00	0,00	0,00	0,00	0,00	0,00
Restes à réaliser au 31/12		0,00	0,00	0,00	0,00	0,00	0,00
RECETTES		0,00	0,00	0,00	0,00	0,00	0,00
Réalizations		0,00	0,00	0,00	0,00	0,00	0,00
002	Résultat de fonctionnement reporté	0,00	0,00	0,00	0,00	0,00	0,00
013	Atténuations de charges	0,00	0,00	0,00	0,00	0,00	0,00
042	Opérat° ordre transfert entre sections	0,00	0,00	0,00	0,00	0,00	0,00
043	Opérat° ordre intérieur de la section	0,00	0,00	0,00	0,00	0,00	0,00
70	Produits des services, du domaine, vente	0,00	0,00	0,00	0,00	0,00	0,00
73	Impôts et taxes	0,00	0,00	0,00	0,00	0,00	0,00
74	Dotations et participations	0,00	0,00	0,00	0,00	0,00	0,00
75	Autres produits de gestion courante	0,00	0,00	0,00	0,00	0,00	0,00
76	Produits financiers	0,00	0,00	0,00	0,00	0,00	0,00
77	Produits exceptionnels	0,00	0,00	0,00	0,00	0,00	0,00
78	Reprise sur amortissements et provisions	0,00	0,00	0,00	0,00	0,00	0,00
Restes à réaliser au 31/12		0,00	0,00	0,00	0,00	0,00	0,00
SOLDE (3)		0,00	0,00	0,00	0,00	-66 150,00	-66 150,00

(1) La production de cet état est obligatoire pour les communes de 3 500 habitants et plus, les groupements comprenant au moins une telle commune, leurs établissements et services administratifs hormis les caisses des écoles et les services à activité unique érigés en établissement public ou budget annexe (L. 2312-3, R. 2311-1 et R. 2311-10). Dans les communes de 3 500 habitants et plus, le croisement par fonction est fait à un chiffre (correspondant à la fonction). Dans les communes de 10 000 habitants et plus, le croisement par fonction est fait au niveau le plus détaillé de la nomenclature fonctionnelle (sous-fonction ou rubrique). Les groupements et leurs établissements publics suivent les règles de production et de présentation applicables à la commune membre comptant le plus grand nombre d'habitants (articles L. 5211-36 a1 et R. 5211-14 + L. 5711-1 et R. 5711-2 du CGCT).

COMMUNAUTE URBAINE DUNKERQUE - BUDGET COMMUNAUTAIRE - CA - 2020

(2) Le croisement par nature est fait au niveau de chacun des articles budgétaires.

(3) Le solde correspond à la différence entre les recettes et les dépenses. Les dépenses et les recettes correspondent à la somme des dépenses et des Réalisations ainsi que des restes à réaliser et des reports (ligne budgétaire 001 et 002). Les lignes reports 001 et 002 apparaissent à la colonne 01-Non ventilables.

IV – ANNEXES	IV
ELEMENTS DU BILAN PRESENTATION CROISEE PAR FONCTION (1) – DETAIL FONCTIONNEMENT	A1.1

FONCTION 7 – Logement

(2)	Libellé	70 Services communs	71 Parc privé de la ville	72 Aide au secteur locatif	73 Aides à l'accession à la propriété	Total
DEPENSES		200 839,22	0,00	87 465,00	0,00	288 304,22
Réalizations		200 839,22	0,00	87 465,00	0,00	288 304,22
002	Résultat de fonctionnement reporté	0,00	0,00	0,00	0,00	0,00
011	Charges à caractère général	95 559,22	0,00	72 465,00	0,00	168 024,22
6226	Honoraires	90 524,22	0,00	0,00	0,00	90 524,22
6281	Concours divers (cotisations)	5 035,00	0,00	1 500,00	0,00	6 535,00
63512	Taxes foncières	0,00	0,00	70 965,00	0,00	70 965,00
012	Charges de personnel, frais assimilés	0,00	0,00	0,00	0,00	0,00
014	Atténuations de produits	0,00	0,00	0,00	0,00	0,00
042	Opérat° ordre transfert entre sections	0,00	0,00	0,00	0,00	0,00
043	Opérat° ordre intérieur de la section	0,00	0,00	0,00	0,00	0,00
65	Autres charges de gestion courante	101 280,00	0,00	15 000,00	0,00	116 280,00
6574	Subv. fonct. Associat°, personnes privée	101 280,00	0,00	15 000,00	0,00	116 280,00
656	Frais fonctionnement des groupes d'élus	0,00	0,00	0,00	0,00	0,00
66	Charges financières	0,00	0,00	0,00	0,00	0,00
67	Charges exceptionnelles	4 000,00	0,00	0,00	0,00	4 000,00
678	Autres charges exceptionnelles	4 000,00	0,00	0,00	0,00	4 000,00
68	Dot. aux amortissements et provisions	0,00	0,00	0,00	0,00	0,00
Restes à réaliser au 31/12		0,00	0,00	0,00	0,00	0,00
RECETTES		0,00	0,00	0,00	0,00	0,00
Réalizations		0,00	0,00	0,00	0,00	0,00
002	Résultat de fonctionnement reporté	0,00	0,00	0,00	0,00	0,00
013	Atténuations de charges	0,00	0,00	0,00	0,00	0,00
042	Opérat° ordre transfert entre sections	0,00	0,00	0,00	0,00	0,00
043	Opérat° ordre intérieur de la section	0,00	0,00	0,00	0,00	0,00
70	Produits des services, du domaine, vente	0,00	0,00	0,00	0,00	0,00
73	Impôts et taxes	0,00	0,00	0,00	0,00	0,00
74	Dotations et participations	0,00	0,00	0,00	0,00	0,00
75	Autres produits de gestion courante	0,00	0,00	0,00	0,00	0,00
76	Produits financiers	0,00	0,00	0,00	0,00	0,00
77	Produits exceptionnels	0,00	0,00	0,00	0,00	0,00
78	Reprise sur amortissements et provisions	0,00	0,00	0,00	0,00	0,00
Restes à réaliser au 31/12		0,00	0,00	0,00	0,00	0,00
SOLDE (3)		-200 839,22	0,00	-87 465,00	0,00	-288 304,22

COMMUNAUTE URBAINE DUNKERQUE - BUDGET COMMUNAUTAIRE - CA - 2020

(1) La production de cet état est obligatoire pour les communes de 3 500 habitants et plus, les groupements comprenant au moins une telle commune, leurs établissements et services administratifs hormis les caisses des écoles et les services à activité unique érigés en établissement public ou budget annexe (L. 2312-3, R. 2311-1 et R. 2311-10). Dans les communes de 3 500 habitants et plus, le croisement par fonction est fait à un chiffre (correspondant à la fonction). Dans les communes de 10 000 habitants et plus, le croisement par fonction est fait au niveau le plus détaillé de la nomenclature fonctionnelle (sous-fonction ou rubrique). Les groupements et leurs établissements publics suivent les règles de production et de présentation applicables à la commune membre comptant le plus grand nombre d'habitants (articles L. 5211-36 a1 et R. 5211-14 + L. 5711-1 et R. 5711-2 du CGCT).

(2) Le croisement par nature est fait au niveau de chacun des articles budgétaires.

(3) Le solde correspond à la différence entre les recettes et les dépenses. Les dépenses et les recettes correspondent à la somme des dépenses et des Réalisations ainsi que des restes à réaliser et des reports (ligne budgétaire 001 et 002). Les lignes reports 001 et 002 apparaissent à la colonne 01-Non ventilables.

IV – ANNEXES	IV
ELEMENTS DU BILAN PRESENTATION CROISEE PAR FONCTION (1) – DETAIL FONCTIONNEMENT	A1.1

FONCTION 8 – Aménagement et services urbains, environnement

(2)	Libellé	81 Services urbains	82 Aménagement urbain	83 Environnement	Total
DEPENSES		24 981 717,27	11 959 900,30	1 120 111,93	38 061 729,50
Réalizations		24 981 717,27	11 959 900,30	1 120 111,93	38 061 729,50
002	Résultat de fonctionnement reporté	0,00	0,00	0,00	0,00
011	Charges à caractère général	2 973 974,28	3 603 896,14	223 370,13	6 801 240,55
60611	Eau et assainissement	0,00	8 032,55	0,00	8 032,55
60612	Energie - Electricité	0,00	159 870,27	0,00	159 870,27
60618	Autres fournitures non stockables	0,00	302,50	0,00	302,50
60621	Combustibles	0,00	8 512,93	0,00	8 512,93
60622	Carburants	0,00	65 097,92	0,00	65 097,92
60628	Autres fournitures non stockées	0,00	305,95	0,00	305,95
60631	Fournitures d'entretien	0,00	18 655,99	0,00	18 655,99
60632	Fournitures de petit équipement	0,00	120 651,69	16 119,15	136 770,84
60633	Fournitures de voirie	29 619,60	201 529,75	0,00	231 149,35
60636	Vêtements de travail	0,00	69 825,53	0,00	69 825,53
6068	Autres matières et fournitures	0,00	52 672,37	572,37	53 244,74
611	Contrats de prestations de services	2 324 750,26	374 692,89	0,00	2 699 443,15
6132	Locations immobilières	0,00	0,00	3 764,60	3 764,60
6135	Locations mobilières	0,00	45 043,63	0,00	45 043,63
61521	Entretien terrains	0,00	35 613,27	0,00	35 613,27
615221	Entretien, réparations bâtiments publics	0,00	18 032,28	0,00	18 032,28
615228	Entretien, réparations autres bâtiments	0,00	57 102,94	0,00	57 102,94
615231	Entretien, réparations voiries	72 126,48	584 160,35	0,00	656 286,83
615232	Entretien, réparations réseaux	499 431,05	3 564,00	0,00	502 995,05
61551	Entretien matériel roulant	0,00	45 688,03	0,00	45 688,03
61558	Entretien autres biens mobiliers	0,00	8 860,82	0,00	8 860,82
6156	Maintenance	0,00	481 467,14	2 831,07	484 298,21
6161	Multirisques	0,00	48 841,23	0,00	48 841,23
617	Etudes et recherches	0,00	142,80	12 000,00	12 142,80
6226	Honoraires	29 958,06	505 454,97	91 172,24	626 585,27
6231	Annonces et insertions	0,00	15 008,49	44 967,62	59 976,11
6236	Catalogues et imprimés	0,00	3 951,60	15 463,20	19 414,80
6256	Missions	0,00	199,63	0,00	199,63
6257	Réceptions	0,00	0,00	205,59	205,59
6262	Frais de télécommunications	10 932,95	133 438,54	14 544,00	158 915,49
627	Services bancaires et assimilés	0,00	787,19	0,00	787,19
6281	Concours divers (cotisations)	2 327,00	3 090,00	19 698,00	25 115,00
6282	Frais de gardiennage (églises, forêts, .	0,00	422,61	0,00	422,61
6283	Frais de nettoyage des locaux	0,00	5 772,65	2 032,29	7 804,94
63512	Taxes foncières	0,00	504 317,00	0,00	504 317,00

COMMUNAUTE URBAINE DUNKERQUE - BUDGET COMMUNAUTAIRE - CA - 2020

(2)	Libellé	81 Services urbains	82 Aménagement urbain	83 Environnement	Total
63513	Autres impôts locaux	0,00	15 953,00	0,00	15 953,00
6355	Taxes et impôts sur les véhicules	0,00	2 234,00	0,00	2 234,00
637	Autres impôts, taxes (autres organismes)	4 828,88	4 599,63	0,00	9 428,51
012	Charges de personnel, frais assimilés	0,00	6 234 357,18	0,00	6 234 357,18
6331	Versement de transport	0,00	49 915,68	0,00	49 915,68
6332	Cotisations versées au F.N.A.L.	0,00	16 095,84	0,00	16 095,84
6336	Cotisations CNFPT et CDGFPT	0,00	24 317,76	0,00	24 317,76
64111	Rémunération principale titulaires	0,00	3 874 405,10	0,00	3 874 405,10
64112	NBI, SFT, indemnité résidence	0,00	103 901,48	0,00	103 901,48
64118	Autres indemnités titulaires	0,00	527 126,20	0,00	527 126,20
64131	Rémunérations non tit.	0,00	31 514,40	0,00	31 514,40
6451	Cotisations à l'U.R.S.S.A.F.	0,00	498 850,53	0,00	498 850,53
6453	Cotisations aux caisses de retraites	0,00	1 001 698,97	0,00	1 001 698,97
6454	Cotisations aux A.S.S.E.D.I.C.	0,00	1 189,86	0,00	1 189,86
6455	Cotisations pour assurance du personnel	0,00	77 620,23	0,00	77 620,23
6475	Médecine du travail, pharmacie	0,00	1 608,44	0,00	1 608,44
6478	Autres charges sociales diverses	0,00	26 032,86	0,00	26 032,86
6488	Autres charges	0,00	79,83	0,00	79,83
014	Atténuations de produits	0,00	0,00	0,00	0,00
042	Opérat° ordre transfert entre sections	0,00	0,00	0,00	0,00
043	Opérat° ordre intérieur de la section	0,00	0,00	0,00	0,00
65	Autres charges de gestion courante	22 007 742,99	2 121 533,00	896 741,80	25 026 017,79
6521	Déficit budgets annexes administratifs	22 007 742,99	0,00	0,00	22 007 742,99
657341	Subv. fonct. Communes du GFP	0,00	0,00	21 841,00	21 841,00
657358	Subv. fonct. Autres groupements	0,00	228 447,00	0,00	228 447,00
6574	Subv. fonct. Associat°, personnes privée	0,00	1 893 086,00	874 900,80	2 767 986,80
656	Frais fonctionnement des groupes d'élus	0,00	0,00	0,00	0,00
66	Charges financières	0,00	0,00	0,00	0,00
67	Charges exceptionnelles	0,00	113,98	0,00	113,98
678	Autres charges exceptionnelles	0,00	113,98	0,00	113,98
68	Dot. aux amortissements et provisions	0,00	0,00	0,00	0,00
	Restes à réaliser au 31/12	0,00	0,00	0,00	0,00
	RECETTES	0,00	677 858,41	0,00	677 858,41
	Réalisations	0,00	677 858,41	0,00	677 858,41
002	Résultat de fonctionnement reporté	0,00	0,00	0,00	0,00
013	Atténuations de charges	0,00	6 068,55	0,00	6 068,55
6419	Remboursements rémunérations personnel	0,00	900,39	0,00	900,39
6479	Rembourst sur autres charges sociales	0,00	5 168,16	0,00	5 168,16
042	Opérat° ordre transfert entre sections	0,00	0,00	0,00	0,00
043	Opérat° ordre intérieur de la section	0,00	0,00	0,00	0,00
70	Produits des services, du domaine, vente	0,00	162 752,70	0,00	162 752,70
70321	Stationnement et location voie publique	0,00	148 352,70	0,00	148 352,70
70388	Autres redevances et recettes diverses	0,00	14 400,00	0,00	14 400,00
73	Impôts et taxes	0,00	0,00	0,00	0,00
74	Dotations et participations	0,00	438 704,49	0,00	438 704,49
74758	Participat° Autres groupements	0,00	6 665,76	0,00	6 665,76
7478	Participat° Autres organismes	0,00	432 038,73	0,00	432 038,73

COMMUNAUTE URBAINE DUNKERQUE - BUDGET COMMUNAUTAIRE - CA - 2020

(2)	Libellé	81 Services urbains	82 Aménagement urbain	83 Environnement	Total
75	Autres produits de gestion courante	0,00	3 347,57	0,00	3 347,57
752	Revenus des immeubles	0,00	3 347,57	0,00	3 347,57
76	Produits financiers	0,00	0,00	0,00	0,00
77	Produits exceptionnels	0,00	66 985,10	0,00	66 985,10
773	Mandats annulés (exercices antérieurs)	0,00	323,00	0,00	323,00
7788	Produits exceptionnels divers	0,00	66 662,10	0,00	66 662,10
78	Reprise sur amortissements et provisions	0,00	0,00	0,00	0,00
	Restes à réaliser au 31/12	0,00	0,00	0,00	0,00
	SOLDE (3)	-24 981 717,27	-11 282 041,89	-1 120 111,93	-37 383 871,09

(2)	Libellé	Sous-fonction 81						
		810 Services communs	811 Eau et assainissement	812 Collecte et traitement ordures ménagères	813 Propreté urbaine	814 Eclairage public	815 Transports urbains	816 Autres réseaux et services divers
	DEPENSES	0,00	2 973 974,28	1 060 722,76	0,00	0,00	20 947 020,23	0,00
	Réalisations	0,00	2 973 974,28	1 060 722,76	0,00	0,00	20 947 020,23	0,00
002	Résultat de fonctionnement reporté	0,00	0,00	0,00	0,00	0,00	0,00	0,00
011	Charges à caractère général	0,00	2 973 974,28	0,00	0,00	0,00	0,00	0,00
60611	Eau et assainissement	0,00	0,00	0,00	0,00	0,00	0,00	0,00
60612	Energie - Electricité	0,00	0,00	0,00	0,00	0,00	0,00	0,00
60618	Autres fournitures non stockables	0,00	0,00	0,00	0,00	0,00	0,00	0,00
60621	Combustibles	0,00	0,00	0,00	0,00	0,00	0,00	0,00
60622	Carburants	0,00	0,00	0,00	0,00	0,00	0,00	0,00
60628	Autres fournitures non stockées	0,00	0,00	0,00	0,00	0,00	0,00	0,00
60631	Fournitures d'entretien	0,00	0,00	0,00	0,00	0,00	0,00	0,00
60632	Fournitures de petit équipement	0,00	0,00	0,00	0,00	0,00	0,00	0,00
60633	Fournitures de voirie	0,00	29 619,60	0,00	0,00	0,00	0,00	0,00
60636	Vêtements de travail	0,00	0,00	0,00	0,00	0,00	0,00	0,00
6068	Autres matières et fournitures	0,00	0,00	0,00	0,00	0,00	0,00	0,00
611	Contrats de prestations de services	0,00	2 324 750,26	0,00	0,00	0,00	0,00	0,00
6132	Locations immobilières	0,00	0,00	0,00	0,00	0,00	0,00	0,00
6135	Locations mobilières	0,00	0,00	0,00	0,00	0,00	0,00	0,00
61521	Entretien terrains	0,00	0,00	0,00	0,00	0,00	0,00	0,00
615221	Entretien, réparations bâtiments publics	0,00	0,00	0,00	0,00	0,00	0,00	0,00
615228	Entretien, réparations autres bâtiments	0,00	0,00	0,00	0,00	0,00	0,00	0,00
615231	Entretien, réparations voiries	0,00	72 126,48	0,00	0,00	0,00	0,00	0,00
615232	Entretien, réparations réseaux	0,00	499 431,05	0,00	0,00	0,00	0,00	0,00
61551	Entretien matériel roulant	0,00	0,00	0,00	0,00	0,00	0,00	0,00
61558	Entretien autres biens mobiliers	0,00	0,00	0,00	0,00	0,00	0,00	0,00
6156	Maintenance	0,00	0,00	0,00	0,00	0,00	0,00	0,00
6161	Multirisques	0,00	0,00	0,00	0,00	0,00	0,00	0,00
617	Etudes et recherches	0,00	0,00	0,00	0,00	0,00	0,00	0,00

COMMUNAUTE URBAINE DUNKERQUE - BUDGET COMMUNAUTAIRE - CA - 2020

(2)	Libellé	Sous-fonction 81						
		810 Services communs	811 Eau et assainissement	812 Collecte et traitement ordures ménagères	813 Propreté urbaine	814 Eclairage public	815 Transports urbains	816 Autres réseaux et services divers
6226	Honoraires	0,00	29 958,06	0,00	0,00	0,00	0,00	0,00
6231	Annonces et insertions	0,00	0,00	0,00	0,00	0,00	0,00	0,00
6236	Catalogues et imprimés	0,00	0,00	0,00	0,00	0,00	0,00	0,00
6256	Missions	0,00	0,00	0,00	0,00	0,00	0,00	0,00
6257	Réceptions	0,00	0,00	0,00	0,00	0,00	0,00	0,00
6262	Frais de télécommunications	0,00	10 932,95	0,00	0,00	0,00	0,00	0,00
627	Services bancaires et assimilés	0,00	0,00	0,00	0,00	0,00	0,00	0,00
6281	Concours divers (cotisations)	0,00	2 327,00	0,00	0,00	0,00	0,00	0,00
6282	Frais de gardiennage (églises, forêts, .	0,00	0,00	0,00	0,00	0,00	0,00	0,00
6283	Frais de nettoyage des locaux	0,00	0,00	0,00	0,00	0,00	0,00	0,00
63512	Taxes foncières	0,00	0,00	0,00	0,00	0,00	0,00	0,00
63513	Autres impôts locaux	0,00	0,00	0,00	0,00	0,00	0,00	0,00
6355	Taxes et impôts sur les véhicules	0,00	0,00	0,00	0,00	0,00	0,00	0,00
637	Autres impôts, taxes (autres organismes)	0,00	4 828,88	0,00	0,00	0,00	0,00	0,00
012	Charges de personnel, frais assimilés	0,00	0,00	0,00	0,00	0,00	0,00	0,00
6331	Versement de transport	0,00	0,00	0,00	0,00	0,00	0,00	0,00
6332	Cotisations versées au F.N.A.L.	0,00	0,00	0,00	0,00	0,00	0,00	0,00
6336	Cotisations CNFPT et CDGFPT	0,00	0,00	0,00	0,00	0,00	0,00	0,00
64111	Rémunération principale titulaires	0,00	0,00	0,00	0,00	0,00	0,00	0,00
64112	NBI, SFT, indemnité résidence	0,00	0,00	0,00	0,00	0,00	0,00	0,00
64118	Autres indemnités titulaires	0,00	0,00	0,00	0,00	0,00	0,00	0,00
64131	Rémunérations non tit.	0,00	0,00	0,00	0,00	0,00	0,00	0,00
6451	Cotisations à l'U.R.S.S.A.F.	0,00	0,00	0,00	0,00	0,00	0,00	0,00
6453	Cotisations aux caisses de retraites	0,00	0,00	0,00	0,00	0,00	0,00	0,00
6454	Cotisations aux A.S.S.E.D.I.C.	0,00	0,00	0,00	0,00	0,00	0,00	0,00
6455	Cotisations pour assurance du personnel	0,00	0,00	0,00	0,00	0,00	0,00	0,00
6475	Médecine du travail, pharmacie	0,00	0,00	0,00	0,00	0,00	0,00	0,00
6478	Autres charges sociales diverses	0,00	0,00	0,00	0,00	0,00	0,00	0,00
6488	Autres charges	0,00	0,00	0,00	0,00	0,00	0,00	0,00
014	Atténuations de produits	0,00	0,00	0,00	0,00	0,00	0,00	0,00
042	Opérat° ordre transfert entre sections	0,00	0,00	0,00	0,00	0,00	0,00	0,00
043	Opérat° ordre intérieur de la section	0,00	0,00	0,00	0,00	0,00	0,00	0,00
65	Autres charges de gestion courante	0,00	0,00	1 060 722,76	0,00	0,00	20 947 020,23	0,00
6521	Déficit budgets annexes administratifs	0,00	0,00	1 060 722,76	0,00	0,00	20 947 020,23	0,00
657341	Subv. fonct. Communes du GFP	0,00	0,00	0,00	0,00	0,00	0,00	0,00

COMMUNAUTE URBAINE DUNKERQUE - BUDGET COMMUNAUTAIRE - CA - 2020

(2)	Libellé	Sous-fonction 81						
		810 Services communs	811 Eau et assainissement	812 Collecte et traitement ordures ménagères	813 Propreté urbaine	814 Eclairage public	815 Transports urbains	816 Autres réseaux et services divers
657358	Subv. fonct. Autres groupements	0,00	0,00	0,00	0,00	0,00	0,00	0,00
6574	Subv. fonct. Associat°, personnes privée	0,00	0,00	0,00	0,00	0,00	0,00	0,00
656	Frais fonctionnement des groupes d'élus	0,00	0,00	0,00	0,00	0,00	0,00	0,00
66	Charges financières	0,00	0,00	0,00	0,00	0,00	0,00	0,00
67	Charges exceptionnelles	0,00	0,00	0,00	0,00	0,00	0,00	0,00
678	Autres charges exceptionnelles	0,00	0,00	0,00	0,00	0,00	0,00	0,00
68	Dot. aux amortissements et provisions	0,00	0,00	0,00	0,00	0,00	0,00	0,00
Restes à réaliser au 31/12		0,00	0,00	0,00	0,00	0,00	0,00	0,00
RECETTES		0,00	0,00	0,00	0,00	0,00	0,00	0,00
Réalisations		0,00	0,00	0,00	0,00	0,00	0,00	0,00
002	Résultat de fonctionnement reporté	0,00	0,00	0,00	0,00	0,00	0,00	0,00
013	Atténuations de charges	0,00	0,00	0,00	0,00	0,00	0,00	0,00
6419	Remboursements rémunérations personnel	0,00	0,00	0,00	0,00	0,00	0,00	0,00
6479	Rembourst sur autres charges sociales	0,00	0,00	0,00	0,00	0,00	0,00	0,00
042	Opérat° ordre transfert entre sections	0,00	0,00	0,00	0,00	0,00	0,00	0,00
043	Opérat° ordre intérieur de la section	0,00	0,00	0,00	0,00	0,00	0,00	0,00
70	Produits des services, du domaine, vente	0,00	0,00	0,00	0,00	0,00	0,00	0,00
70321	Stationnement et location voie publique	0,00	0,00	0,00	0,00	0,00	0,00	0,00
70388	Autres redevances et recettes diverses	0,00	0,00	0,00	0,00	0,00	0,00	0,00
73	Impôts et taxes	0,00	0,00	0,00	0,00	0,00	0,00	0,00
74	Dotations et participations	0,00	0,00	0,00	0,00	0,00	0,00	0,00
74758	Participat° Autres groupements	0,00	0,00	0,00	0,00	0,00	0,00	0,00
7478	Participat° Autres organismes	0,00	0,00	0,00	0,00	0,00	0,00	0,00
75	Autres produits de gestion courante	0,00	0,00	0,00	0,00	0,00	0,00	0,00
752	Revenus des immeubles	0,00	0,00	0,00	0,00	0,00	0,00	0,00
76	Produits financiers	0,00	0,00	0,00	0,00	0,00	0,00	0,00
77	Produits exceptionnels	0,00	0,00	0,00	0,00	0,00	0,00	0,00
773	Mandats annulés (exercices antérieurs)	0,00	0,00	0,00	0,00	0,00	0,00	0,00
7788	Produits exceptionnels divers	0,00	0,00	0,00	0,00	0,00	0,00	0,00
78	Reprise sur amortissements et provisions	0,00	0,00	0,00	0,00	0,00	0,00	0,00
Restes à réaliser au 31/12		0,00	0,00	0,00	0,00	0,00	0,00	0,00

COMMUNAUTE URBAINE DUNKERQUE - BUDGET COMMUNAUTAIRE - CA - 2020

(2)	Libellé	Sous-fonction 81						
		810 Services communs	811 Eau et assainissement	812 Collecte et traitement ordures ménagères	813 Propreté urbaine	814 Eclairage public	815 Transports urbains	816 Autres réseaux et services divers
SOLDE (3)		0,00	-2 973 974,28	-1 060 722,76	0,00	0,00	-20 947 020,23	0,00

(2)	Libellé	Sous-fonction 82					Sous fonction 83			
		820 Services communs	821 Equipements de voirie	822 Voirie communale et routes	823 Espaces verts urbains	824 Autres opérations d'aménagement urbain	830 Services communs	831 Aménagement des eaux	832 Act° spécif. lutte contre la pollution	833 Préservation du milieu naturel
DEPENSES		0,00	2 589 721,84	3 218 911,83	3 160 084,28	2 991 182,35	840 714,88	0,00	238 106,05	41 291,00
Réalizations		0,00	2 589 721,84	3 218 911,83	3 160 084,28	2 991 182,35	840 714,88	0,00	238 106,05	41 291,00
002	Résultat de fonctionnement reporté	0,00	0,00	0,00	0,00	0,00	0,00	0,00	0,00	0,00
011	Charges à caractère général	0,00	798 737,02	1 602 003,67	323 506,10	879 649,35	97 874,08	0,00	113 496,05	12 000,00
60611	Eau et assainissement	0,00	174,25	2 999,94	4 858,36	0,00	0,00	0,00	0,00	0,00
60612	Energie - Electricité	0,00	69 717,66	46 772,30	43 380,31	0,00	0,00	0,00	0,00	0,00
60618	Autres fournitures non stockables	0,00	0,00	0,00	302,50	0,00	0,00	0,00	0,00	0,00
60621	Combustibles	0,00	0,00	2 257,96	6 254,97	0,00	0,00	0,00	0,00	0,00
60622	Carburants	0,00	0,00	28 796,33	36 301,59	0,00	0,00	0,00	0,00	0,00
60628	Autres fournitures non stockées	0,00	0,00	305,95	0,00	0,00	0,00	0,00	0,00	0,00
60631	Fournitures d'entretien	0,00	0,00	11 275,65	7 380,34	0,00	0,00	0,00	0,00	0,00
60632	Fournitures de petit équipement	0,00	15 189,93	70 427,80	34 450,44	583,52	0,00	0,00	16 119,15	0,00
60633	Fournitures de voirie	0,00	0,00	201 414,55	115,20	0,00	0,00	0,00	0,00	0,00
60636	Vêtements de travail	0,00	0,00	42 765,94	27 048,25	11,34	0,00	0,00	0,00	0,00
6068	Autres matières et fournitures	0,00	0,00	11 647,79	40 919,47	105,11	572,37	0,00	0,00	0,00
611	Contrats de prestations de services	0,00	0,00	366 374,13	5 322,36	2 996,40	0,00	0,00	0,00	0,00
6132	Locations immobilières	0,00	0,00	0,00	0,00	0,00	3 764,60	0,00	0,00	0,00
6135	Locations mobilières	0,00	3 992,60	36 692,55	4 358,48	0,00	0,00	0,00	0,00	0,00
61521	Entretien terrains	0,00	0,00	0,00	33 319,28	2 293,99	0,00	0,00	0,00	0,00
615221	Entretien, réparations bâtiments publics	0,00	1 000,44	14 426,32	2 605,52	0,00	0,00	0,00	0,00	0,00
615228	Entretien, réparations autres bâtiments	0,00	0,00	0,00	0,00	57 102,94	0,00	0,00	0,00	0,00
615231	Entretien, réparations voiries	0,00	527 125,60	57 034,75	0,00	0,00	0,00	0,00	0,00	0,00
615232	Entretien, réparations réseaux	0,00	0,00	0,00	3 564,00	0,00	0,00	0,00	0,00	0,00
61551	Entretien matériel roulant	0,00	358,80	18 467,21	26 862,02	0,00	0,00	0,00	0,00	0,00
61558	Entretien autres biens mobiliers	0,00	0,00	3 747,24	5 113,58	0,00	0,00	0,00	0,00	0,00
6156	Maintenance	0,00	93 363,05	381 419,67	5 280,42	1 404,00	0,00	0,00	2 831,07	0,00
6161	Multirisques	0,00	6 240,31	26 573,34	15 138,55	889,03	0,00	0,00	0,00	0,00
617	Etudes et recherches	0,00	0,00	142,80	0,00	0,00	0,00	0,00	0,00	12 000,00
6226	Honoraires	0,00	0,00	186 313,11	2 120,33	317 021,53	10 176,00	0,00	80 996,24	0,00
6231	Annonces et insertions	0,00	0,00	0,00	0,00	15 008,49	44 967,62	0,00	0,00	0,00
6236	Catalogues et imprimés	0,00	0,00	3 951,60	0,00	0,00	15 463,20	0,00	0,00	0,00
6256	Missions	0,00	76,25	0,00	123,38	0,00	0,00	0,00	0,00	0,00
6257	Réceptions	0,00	0,00	0,00	0,00	0,00	0,00	0,00	205,59	0,00
6262	Frais de télécommunications	0,00	81 335,92	37 057,87	15 044,75	0,00	7 200,00	0,00	7 344,00	0,00
627	Services bancaires et assimilés	0,00	0,00	787,19	0,00	0,00	0,00	0,00	0,00	0,00
6281	Concours divers (cotisations)	0,00	0,00	0,00	3 090,00	0,00	13 698,00	0,00	6 000,00	0,00
6282	Frais de gardiennage (églises, forêts, .	0,00	84,46	338,15	0,00	0,00	0,00	0,00	0,00	0,00
6283	Frais de nettoyage des locaux	0,00	77,75	5 694,90	0,00	0,00	2 032,29	0,00	0,00	0,00
63512	Taxes foncières	0,00	0,00	38 037,00	0,00	466 280,00	0,00	0,00	0,00	0,00

COMMUNAUTE URBAINE DUNKERQUE - BUDGET COMMUNAUTAIRE - CA - 2020

(2)	Libellé	Sous-fonction 82					Sous fonction 83			
		820 Services communs	821 Equipements de voirie	822 Voirie communale et routes	823 Espaces verts urbains	824 Autres opérations d'aménagement urbain	830 Services communs	831 Aménagement des eaux	832 Act° spécif. lutte contre la pollution	833 Préservation du milieu naturel
63513	Autres impôts locaux	0,00	0,00	0,00	0,00	15 953,00	0,00	0,00	0,00	0,00
6355	Taxes et impôts sur les véhicules	0,00	0,00	1 682,00	552,00	0,00	0,00	0,00	0,00	0,00
637	Autres impôts, taxes (autres organismes)	0,00	0,00	4 599,63	0,00	0,00	0,00	0,00	0,00	0,00
012	Charges de personnel, frais assimilés	0,00	1 790 984,82	1 606 794,18	2 836 578,18	0,00	0,00	0,00	0,00	0,00
6331	Versement de transport	0,00	14 242,34	12 519,62	23 153,72	0,00	0,00	0,00	0,00	0,00
6332	Cotisations versées au F.N.A.L.	0,00	4 587,91	4 039,02	7 468,91	0,00	0,00	0,00	0,00	0,00
6336	Cotisations CNFPT et CDGFPT	0,00	6 958,27	6 052,75	11 306,74	0,00	0,00	0,00	0,00	0,00
64111	Rémunération principale titulaires	0,00	1 112 843,63	1 029 081,96	1 732 479,51	0,00	0,00	0,00	0,00	0,00
64112	NBI, SFT, indemnité résidence	0,00	32 839,89	15 892,49	55 169,10	0,00	0,00	0,00	0,00	0,00
64118	Autres indemnités titulaires	0,00	150 336,65	134 139,65	242 649,90	0,00	0,00	0,00	0,00	0,00
64131	Rémunérations non tit.	0,00	7 161,41	2 725,12	21 627,87	0,00	0,00	0,00	0,00	0,00
6451	Cotisations à l'U.R.S.S.A.F.	0,00	142 128,97	124 812,93	231 908,63	0,00	0,00	0,00	0,00	0,00
6453	Cotisations aux caisses de retraites	0,00	285 999,60	252 416,48	463 282,89	0,00	0,00	0,00	0,00	0,00
6454	Cotisations aux A.S.S.E.D.I.C.	0,00	271,50	102,06	816,30	0,00	0,00	0,00	0,00	0,00
6455	Cotisations pour assurance du personnel	0,00	22 399,51	19 476,81	35 743,91	0,00	0,00	0,00	0,00	0,00
6475	Médecine du travail, pharmacie	0,00	0,00	1 608,44	0,00	0,00	0,00	0,00	0,00	0,00
6478	Autres charges sociales diverses	0,00	11 215,14	3 847,02	10 970,70	0,00	0,00	0,00	0,00	0,00
6488	Autres charges	0,00	0,00	79,83	0,00	0,00	0,00	0,00	0,00	0,00
014	Atténuations de produits	0,00	0,00	0,00	0,00	0,00	0,00	0,00	0,00	0,00
042	Opérat° ordre transfert entre sections	0,00	0,00	0,00	0,00	0,00	0,00	0,00	0,00	0,00
043	Opérat° ordre intérieur de la section	0,00	0,00	0,00	0,00	0,00	0,00	0,00	0,00	0,00
65	Autres charges de gestion courante	0,00	0,00	10 000,00	0,00	2 111 533,00	742 840,80	0,00	124 610,00	29 291,00
6521	Déficit budgets annexes administratifs	0,00	0,00	0,00	0,00	0,00	0,00	0,00	0,00	0,00
657341	Subv. fonct. Communes du GFP	0,00	0,00	0,00	0,00	0,00	0,00	0,00	0,00	21 841,00
657358	Subv. fonct. Autres groupements	0,00	0,00	0,00	0,00	228 447,00	0,00	0,00	0,00	0,00
6574	Subv. fonct. Associat°, personnes privée	0,00	0,00	10 000,00	0,00	1 883 086,00	742 840,80	0,00	124 610,00	7 450,00
656	Frais fonctionnement des groupes d'élus	0,00	0,00	0,00	0,00	0,00	0,00	0,00	0,00	0,00
66	Charges financières	0,00	0,00	0,00	0,00	0,00	0,00	0,00	0,00	0,00
67	Charges exceptionnelles	0,00	0,00	113,98	0,00	0,00	0,00	0,00	0,00	0,00
678	Autres charges exceptionnelles	0,00	0,00	113,98	0,00	0,00	0,00	0,00	0,00	0,00
68	Dot. aux amortissements et provisions	0,00	0,00	0,00	0,00	0,00	0,00	0,00	0,00	0,00
Restes à réaliser au 31/12		0,00	0,00	0,00	0,00	0,00	0,00	0,00	0,00	0,00
RECETTES		0,00	46 155,93	192 874,93	3 118,25	435 709,30	0,00	0,00	0,00	0,00
Réalisations		0,00	46 155,93	192 874,93	3 118,25	435 709,30	0,00	0,00	0,00	0,00
002	Résultat de fonctionnement reporté	0,00	0,00	0,00	0,00	0,00	0,00	0,00	0,00	0,00
013	Atténuations de charges	0,00	931,20	2 019,10	3 118,25	0,00	0,00	0,00	0,00	0,00
6419	Remboursements rémunérations personnel	0,00	0,00	436,06	464,33	0,00	0,00	0,00	0,00	0,00

COMMUNAUTE URBAINE DUNKERQUE - BUDGET COMMUNAUTAIRE - CA - 2020

(2)	Libellé	Sous-fonction 82					Sous fonction 83			
		820 Services communs	821 Equipements de voirie	822 Voirie communale et routes	823 Espaces verts urbains	824 Autres opérations d'aménagement urbain	830 Services communs	831 Aménagement des eaux	832 Act° spécif. lutte contre la pollution	833 Préservation du milieu naturel
6479	Rembours sur autres charges sociales	0,00	931,20	1 583,04	2 653,92	0,00	0,00	0,00	0,00	0,00
042	Opérat° ordre transfert entre sections	0,00	0,00	0,00	0,00	0,00	0,00	0,00	0,00	0,00
043	Opérat° ordre intérieur de la section	0,00	0,00	0,00	0,00	0,00	0,00	0,00	0,00	0,00
70	Produits des services, du domaine, vente	0,00	14 400,00	148 352,70	0,00	0,00	0,00	0,00	0,00	0,00
70321	Stationnement et location voie publique	0,00	0,00	148 352,70	0,00	0,00	0,00	0,00	0,00	0,00
70388	Autres redevances et recettes diverses	0,00	14 400,00	0,00	0,00	0,00	0,00	0,00	0,00	0,00
73	Impôts et taxes	0,00	0,00	0,00	0,00	0,00	0,00	0,00	0,00	0,00
74	Dotations et participations	0,00	6 665,76	0,00	0,00	432 038,73	0,00	0,00	0,00	0,00
74758	Participat° Autres groupements	0,00	6 665,76	0,00	0,00	0,00	0,00	0,00	0,00	0,00
7478	Participat° Autres organismes	0,00	0,00	0,00	0,00	432 038,73	0,00	0,00	0,00	0,00
75	Autres produits de gestion courante	0,00	0,00	0,00	0,00	3 347,57	0,00	0,00	0,00	0,00
752	Revenus des immeubles	0,00	0,00	0,00	0,00	3 347,57	0,00	0,00	0,00	0,00
76	Produits financiers	0,00	0,00	0,00	0,00	0,00	0,00	0,00	0,00	0,00
77	Produits exceptionnels	0,00	24 158,97	42 503,13	0,00	323,00	0,00	0,00	0,00	0,00
773	Mandats annulés (exercices antérieurs)	0,00	0,00	0,00	0,00	323,00	0,00	0,00	0,00	0,00
7788	Produits exceptionnels divers	0,00	24 158,97	42 503,13	0,00	0,00	0,00	0,00	0,00	0,00
78	Reprise sur amortissements et provisions	0,00	0,00	0,00	0,00	0,00	0,00	0,00	0,00	0,00
	Restes à réaliser au 31/12	0,00	0,00	0,00	0,00	0,00	0,00	0,00	0,00	0,00
	SOLDE (3)	0,00	-2 543 565,91	-3 026 036,90	-3 156 966,03	-2 555 473,05	-840 714,88	0,00	-238 106,05	-41 291,00

(1) La production de cet état est obligatoire pour les communes de 3 500 habitants et plus, les groupements comprenant au moins une telle commune, leurs établissements et services administratifs hormis les caisses des écoles et les services à activité unique érigés en établissement public ou budget annexe (L. 2312-3, R. 2311-1 et R. 2311-10). Dans les communes de 3 500 habitants et plus, le croisement par fonction est fait à un chiffre (correspondant à la fonction). Dans les communes de 10 000 habitants et plus, le croisement par fonction est fait au niveau le plus détaillé de la nomenclature fonctionnelle (sous-fonction ou rubrique). Les groupements et leurs établissements publics suivent les règles de production et de présentation applicables à la commune membre comptant le plus grand nombre d'habitants (articles L. 5211-36 a1 et R. 5211-14 + L. 5711-1 et R. 5711-2 du CGCT).

(2) Le croisement par nature est fait au niveau de chacun des articles budgétaires.

(3) Le solde correspond à la différence entre les recettes et les dépenses. Les dépenses et les recettes correspondent à la somme des dépenses et des Réalisations ainsi que des restes à réaliser et des reports (ligne budgétaire 001 et 002). Les lignes reports 001 et 002 apparaissent à la colonne 01-Non ventilables.

IV – ANNEXES	IV
ELEMENTS DU BILAN PRESENTATION CROISEE PAR FONCTION (1) – DETAIL FONCTIONNEMENT	A1.1

FONCTION 9 – Action économique

(2)	Libellé	90 Interventions économiques	91 Foires et marchés	92 Aides à l'agriculture et aux industries	93 Aides à l'énergie, indus. manufact., BTP	94 Aides commerce et services marchands	95 Aides au tourisme	96 Aides aux services publics	Total
DEPENSES		2 030 169,27	0,00	57 752,02	615 212,72	0,00	4 907 523,28	0,00	7 610 657,29
Réalizations		2 030 169,27	0,00	57 752,02	615 212,72	0,00	4 907 523,28	0,00	7 610 657,29
002	Résultat de fonctionnement reporté	0,00	0,00	0,00	0,00	0,00	0,00	0,00	0,00
011	Charges à caractère général	701 954,27	0,00	1 972,02	386 804,23	0,00	537 618,07	0,00	1 628 348,59
60632	Fournitures de petit équipement	836,21	0,00	0,00	0,00	0,00	0,00	0,00	836,21
60636	Vêtements de travail	0,00	0,00	0,00	0,00	0,00	375,26	0,00	375,26
6132	Locations immobilières	0,00	0,00	0,00	0,00	0,00	900,00	0,00	900,00
6135	Locations mobilières	0,00	0,00	0,00	1 432,42	0,00	12 811,20	0,00	14 243,62
615221	Entretien, réparations bâtiments publics	0,00	0,00	0,00	0,00	0,00	57 299,06	0,00	57 299,06
615228	Entretien, réparations autres bâtiments	0,00	0,00	0,00	0,00	0,00	1 552,56	0,00	1 552,56
6156	Maintenance	0,00	0,00	0,00	5 498,56	0,00	72,29	0,00	5 570,85
6161	Multirisques	1 600,81	0,00	0,00	0,00	0,00	13 304,55	0,00	14 905,36
617	Etudes et recherches	0,00	0,00	432,00	0,00	0,00	32 558,40	0,00	32 990,40
6184	Versements à des organismes de formation	0,00	0,00	0,00	0,00	0,00	37 480,38	0,00	37 480,38
6185	Frais de colloques et de séminaires	0,00	0,00	0,00	312 143,91	0,00	0,00	0,00	312 143,91
6226	Honoraires	500 138,73	0,00	1 020,82	40 363,70	0,00	271 182,82	0,00	812 706,07
6228	Divers	0,00	0,00	0,00	0,00	0,00	2 050,00	0,00	2 050,00
6231	Annonces et insertions	0,00	0,00	0,00	0,00	0,00	6 960,00	0,00	6 960,00
6236	Catalogues et imprimés	56 436,00	0,00	0,00	20 940,00	0,00	41 940,00	0,00	119 316,00
6257	Réceptions	0,00	0,00	519,20	99,64	0,00	15 010,55	0,00	15 629,39
6262	Frais de télécommunications	726,40	0,00	0,00	0,00	0,00	4 608,00	0,00	5 334,40
6281	Concours divers (cotisations)	28 108,00	0,00	0,00	6 326,00	0,00	37 513,00	0,00	71 947,00
6283	Frais de nettoyage des locaux	13 808,12	0,00	0,00	0,00	0,00	0,00	0,00	13 808,12
62878	Remb. frais à d'autres organismes	4 200,00	0,00	0,00	0,00	0,00	2 000,00	0,00	6 200,00
63512	Taxes foncières	96 100,00	0,00	0,00	0,00	0,00	0,00	0,00	96 100,00
012	Charges de personnel, frais assimilés	0,00	0,00	0,00	0,00	0,00	0,00	0,00	0,00
014	Atténuations de produits	0,00	0,00	0,00	0,00	0,00	0,00	0,00	0,00
042	Opérat° ordre transfert entre sections	0,00	0,00	0,00	0,00	0,00	0,00	0,00	0,00
043	Opérat° ordre intérieur de la section	0,00	0,00	0,00	0,00	0,00	0,00	0,00	0,00

COMMUNAUTE URBAINE DUNKERQUE - BUDGET COMMUNAUTAIRE - CA - 2020

(2)	Libellé	90 Interventions économiques	91 Foire et marchés	92 Aides à l'agriculture et aux industries	93 Aides à l'énergie, indus. manufact., BTP	94 Aides commerce et services marchands	95 Aides au tourisme	96 Aides aux services publics	Total
65	Autres charges de gestion courante	1 328 215,00	0,00	55 780,00	218 982,00	0,00	4 366 545,21	0,00	5 969 522,21
651	Redevances pour licences, logiciels, ...	0,00	0,00	0,00	0,00	0,00	432,00	0,00	432,00
657358	Subv. fonct. Autres groupements	0,00	0,00	0,00	129 801,00	0,00	1 420 105,00	0,00	1 549 906,00
657364	Subv. fonct. Établ. Industriel, commerc	18 550,00	0,00	0,00	0,00	0,00	0,00	0,00	18 550,00
65737	Autres établissements publics locaux	0,00	0,00	7 500,00	0,00	0,00	0,00	0,00	7 500,00
6574	Subv. fonct. Associat°, personnes privée	1 309 665,00	0,00	48 280,00	89 181,00	0,00	2 946 008,21	0,00	4 393 134,21
656	Frais fonctionnement des groupes d'élus	0,00	0,00	0,00	0,00	0,00	0,00	0,00	0,00
66	Charges financières	0,00	0,00	0,00	0,00	0,00	0,00	0,00	0,00
67	Charges exceptionnelles	0,00	0,00	0,00	9 426,49	0,00	3 360,00	0,00	12 786,49
6718	Autres charges exceptionnelles gestion	0,00	0,00	0,00	0,00	0,00	3 360,00	0,00	3 360,00
673	Titres annulés (sur exercices antérieurs)	0,00	0,00	0,00	9 426,49	0,00	0,00	0,00	9 426,49
68	Dot. aux amortissements et provisions	0,00	0,00	0,00	0,00	0,00	0,00	0,00	0,00
Restes à réaliser au 31/12		0,00	0,00	0,00	0,00	0,00	0,00	0,00	0,00
RECETTES		167 843,67	0,00	0,00	1 310 970,93	0,00	196 093,74	0,00	1 674 908,34
Réalisations		167 843,67	0,00	0,00	1 310 970,93	0,00	196 093,74	0,00	1 674 908,34
002	Résultat de fonctionnement reporté	0,00	0,00	0,00	0,00	0,00	0,00	0,00	0,00
013	Atténuations de charges	0,00	0,00	0,00	0,00	0,00	0,00	0,00	0,00
042	Opérat° ordre transfert entre sections	0,00	0,00	0,00	0,00	0,00	0,00	0,00	0,00
043	Opérat° ordre intérieur de la section	0,00	0,00	0,00	0,00	0,00	0,00	0,00	0,00
70	Produits des services, du domaine, vente	0,00	0,00	0,00	390 116,44	0,00	0,00	0,00	390 116,44
70323	Redev. occupat° domaine public communal	0,00	0,00	0,00	390 116,44	0,00	0,00	0,00	390 116,44
73	Impôts et taxes	0,00	0,00	0,00	0,00	0,00	0,00	0,00	0,00
74	Dotations et participations	0,00	0,00	0,00	381 861,45	0,00	105 202,00	0,00	487 063,45
7478	Participat° Autres organismes	0,00	0,00	0,00	381 861,45	0,00	105 202,00	0,00	487 063,45
75	Autres produits de gestion courante	167 843,67	0,00	0,00	538 993,04	0,00	0,00	0,00	706 836,71
751	Redevances pour licences, logiciels, ...	0,00	0,00	0,00	538 993,04	0,00	0,00	0,00	538 993,04
752	Revenus des immeubles	167 843,67	0,00	0,00	0,00	0,00	0,00	0,00	167 843,67
76	Produits financiers	0,00	0,00	0,00	0,00	0,00	0,00	0,00	0,00
77	Produits exceptionnels	0,00	0,00	0,00	0,00	0,00	90 891,74	0,00	90 891,74
7788	Produits exceptionnels divers	0,00	0,00	0,00	0,00	0,00	90 891,74	0,00	90 891,74

COMMUNAUTE URBAINE DUNKERQUE - BUDGET COMMUNAUTAIRE - CA - 2020

(2)	Libellé	90 Interventions économiques	91 Foire et marchés	92 Aides à l'agriculture et aux industries	93 Aides à l'énergie, indus. manufact., BTP	94 Aides commerce et services marchands	95 Aides au tourisme	96 Aides aux services publics	Total
78	Reprise sur amortissements et provisions	0,00	0,00	0,00	0,00	0,00	0,00	0,00	0,00
	Restes à réaliser au 31/12	0,00	0,00	0,00	0,00	0,00	0,00	0,00	0,00
	SOLDE (3)	-1 862 325,60	0,00	-57 752,02	695 758,21	0,00	-4 711 429,54	0,00	-5 935 748,95

(1) La production de cet état est obligatoire pour les communes de 3 500 habitants et plus, les groupements comprenant au moins une telle commune, leurs établissements et services administratifs hormis les caisses des écoles et les services à activité unique érigés en établissement public ou budget annexe (L. 2312-3, R. 2311-1 et R. 2311-10). Dans les communes de 3 500 habitants et plus, le croisement par fonction est fait à un chiffre (correspondant à la fonction). Dans les communes de 10 000 habitants et plus, le croisement par fonction est fait au niveau le plus détaillé de la nomenclature fonctionnelle (sous-fonction ou rubrique). Les groupements et leurs établissements publics suivent les règles de production et de présentation applicables à la commune membre comptant le plus grand nombre d'habitants (articles L. 5211-36 a1 et R. 5211-14 + L. 5711-1 et R. 5711-2 du CGCT).

(2) Le croisement par nature est fait au niveau de chacun des articles budgétaires.

(3) Le solde correspond à la différence entre les recettes et les dépenses. Les dépenses et les recettes correspondent à la somme des dépenses et des Réalisations ainsi que des restes à réaliser et des reports (ligne budgétaire 001 et 002). Les lignes reports 001 et 002 apparaissent à la colonne 01-Non ventilables.

IV – ANNEXES	IV
ELEMENTS DU BILAN PRESENTATION CROISEE PAR FONCTION – DETAIL INVESTISSEMENT	A1.2

FONCTION 0 – Services généraux des administrations publiques locales

(1)	Libellé	01 Opérations non ventilables	02 Administration générale	03 Justice	04 Coopérat° décentralisée, act° européen.	Total
DEPENSES (2)		64 128 950,87	12 038 680,50	0,00	0,00	76 167 631,37
Réalizations		64 128 950,87	9 015 443,46	0,00	0,00	73 144 394,33
001	Solde d'exécution sect° d'investissement	20 422 359,22	0,00	0,00	0,00	20 422 359,22
010	Stocks	0,00	0,00	0,00	0,00	0,00
040	Opérat° ordre transfert entre sections	1 859 223,44	0,00	0,00	0,00	1 859 223,44
13911	Etat et établissements nationaux	59 223,44	0,00	0,00	0,00	59 223,44
4815	Charges liées à crise sanitaire Covid-19	1 800 000,00	0,00	0,00	0,00	1 800 000,00
041	Opérations patrimoniales	0,00	0,00	0,00	0,00	0,00
10	Dotations, fonds divers et réserves	94 639,12	0,00	0,00	0,00	94 639,12
10222	FCTVA	2 402,98	0,00	0,00	0,00	2 402,98
10226	Taxe d'aménagement	92 236,14	0,00	0,00	0,00	92 236,14
13	Subventions d'investissement	0,00	0,00	0,00	0,00	0,00
16	Emprunts et dettes assimilées	41 752 615,59	0,00	0,00	0,00	41 752 615,59
16311	Emprunt obligataire remboursable in fine	1 970 000,00	0,00	0,00	0,00	1 970 000,00
16318	Autres emprunts obligataires	1 760 500,00	0,00	0,00	0,00	1 760 500,00
1641	Emprunts en euros	15 713 243,98	0,00	0,00	0,00	15 713 243,98
16441	Opérat° afférentes à l'emprunt	2 308 871,61	0,00	0,00	0,00	2 308 871,61
16449	Opérat° de tirage sur ligne trésorerie	20 000 000,00	0,00	0,00	0,00	20 000 000,00
18	Compte de liaison : affectat° (BA,régie)	0,00	0,00	0,00	0,00	0,00
20	Immobilisations incorporelles	0,00	2 132 499,42	0,00	0,00	2 132 499,42
2031	Frais d'études	0,00	2 762,61	0,00	0,00	2 762,61
2033	Frais d'insertion	0,00	32 400,00	0,00	0,00	32 400,00
2051	Concessions, droits similaires	0,00	2 097 336,81	0,00	0,00	2 097 336,81
204	Subventions d'équipement versées	0,00	791 722,25	0,00	0,00	791 722,25
2041412	Subv.Cne GFP : Bâtiments, installations	0,00	548 025,00	0,00	0,00	548 025,00
20421	Privé : Bien mobilier, matériel	0,00	243 697,25	0,00	0,00	243 697,25
21	Immobilisations corporelles	0,00	1 962 859,68	0,00	0,00	1 962 859,68
2128	Autres agencements et aménagements	0,00	7 962,78	0,00	0,00	7 962,78
21311	Hôtel de ville	0,00	390,00	0,00	0,00	390,00
21318	Autres bâtiments publics	0,00	8 907,00	0,00	0,00	8 907,00
2158	Autres inst.,matériel,outil. techniques	0,00	12 534,12	0,00	0,00	12 534,12
2182	Matériel de transport	0,00	234 689,22	0,00	0,00	234 689,22

COMMUNAUTE URBAINE DUNKERQUE - BUDGET COMMUNAUTAIRE - CA - 2020

(1)	Libellé	01 Opérations non ventilables	02 Administration générale	03 Justice	04 Coopérat° décentralisée, act° européen.	Total
2183	Matériel de bureau et informatique	0,00	1 476 013,61	0,00	0,00	1 476 013,61
2184	Mobilier	0,00	53 975,43	0,00	0,00	53 975,43
2188	Autres immobilisations corporelles	0,00	168 387,52	0,00	0,00	168 387,52
22	Immobilisations reçues en affectation	0,00	0,00	0,00	0,00	0,00
23	Immobilisations en cours	113,50	1 693 345,27	0,00	0,00	1 693 458,77
2312	Agencements et aménagements de terrains	0,00	423 995,10	0,00	0,00	423 995,10
2313	Constructions	0,00	140 722,13	0,00	0,00	140 722,13
2315	Installat°, matériel et outillage techni	113,50	2 400,00	0,00	0,00	2 513,50
2318	Autres immo. corporelles en cours	0,00	308 010,71	0,00	0,00	308 010,71
238	Avances versées commandes immo. incorp.	0,00	818 217,33	0,00	0,00	818 217,33
26	Participat° et créances rattachées	0,00	0,00	0,00	0,00	0,00
27	Autres immobilisations financières	0,00	2 435 016,84	0,00	0,00	2 435 016,84
274	Prêts	0,00	2 435 016,84	0,00	0,00	2 435 016,84
Opérations d'équipement		0,00	0,00	0,00	0,00	0,00
Opérations pour compte de tiers		0,00	0,00	0,00	0,00	0,00
Restes à réaliser au 31/12		0,00	3 023 237,04	0,00	0,00	3 023 237,04
RECETTES (2)		124 452 985,08	1 118 815,57	0,00	0,00	125 571 800,65
Réalisations		115 752 985,08	1 118 815,57	0,00	0,00	116 871 800,65
001	Solde d'exécution sect° d'investissement	0,00	0,00	0,00	0,00	0,00
010	Stocks	0,00	0,00	0,00	0,00	0,00
040	Opérat° ordre transfert entre sections	14 001 030,79	0,00	0,00	0,00	14 001 030,79
169	Primes de remboursement des obligations	288,18	0,00	0,00	0,00	288,18
2802	Frais liés à la réalisation des document	137 051,62	0,00	0,00	0,00	137 051,62
28031	Frais d'études	161 481,93	0,00	0,00	0,00	161 481,93
28033	Frais d'insertion	40 266,54	0,00	0,00	0,00	40 266,54
2804112	Subv. Etat : Bâtiments, installations	46 640,70	0,00	0,00	0,00	46 640,70
2804122	Subv.Régions : Bâtiments, installations	21 503,99	0,00	0,00	0,00	21 503,99
2804132	Subv. Dpt : Bâtiments, installations	24 345,97	0,00	0,00	0,00	24 345,97
28041412	Subv.Cne GFP : Bâtiments, installations	2 044 364,54	0,00	0,00	0,00	2 044 364,54
28041512	GFP rat : Bâtiments, installations	76 666,66	0,00	0,00	0,00	76 666,66
28041582	GFP : Bâtiments, installations	93 799,29	0,00	0,00	0,00	93 799,29
2804171	Autres EPL : Bien mobilier, matériel	31 949,75	0,00	0,00	0,00	31 949,75
2804172	Autres EPL : Bâtiments, installations	46 419,31	0,00	0,00	0,00	46 419,31
2804182	Autres org pub - Bâtiments et installat°	565 551,14	0,00	0,00	0,00	565 551,14
2804183	Autres org pub-Proj infrastruct int nat.	349 656,31	0,00	0,00	0,00	349 656,31
280421	Privé : Bien mobilier, matériel	256 513,57	0,00	0,00	0,00	256 513,57
280422	Privé : Bâtiments, installations	3 113 568,48	0,00	0,00	0,00	3 113 568,48
2804412	Sub nat org pub - Bâtiments, installat°	747 453,15	0,00	0,00	0,00	747 453,15
2804422	Sub nat privé - Bâtiments et installat°	114,84	0,00	0,00	0,00	114,84
28051	Concessions et droits similaires	1 436 536,51	0,00	0,00	0,00	1 436 536,51
28138	Autres constructions	15 917,65	0,00	0,00	0,00	15 917,65

COMMUNAUTE URBAINE DUNKERQUE - BUDGET COMMUNAUTAIRE - CA - 2020

(1)	Libellé	01 Opérations non ventilables	02 Administration générale	03 Justice	04 Coopérat° décentralisée, act° européen.	Total
28152	Installations de voirie	998 850,18	0,00	0,00	0,00	998 850,18
281568	Autres matériels, outillages incendie	131 019,43	0,00	0,00	0,00	131 019,43
281571	Matériel roulant	53 088,06	0,00	0,00	0,00	53 088,06
281578	Autre matériel et outillage de voirie	18 164,03	0,00	0,00	0,00	18 164,03
28158	Autres installat°, matériel et outillage	146 466,79	0,00	0,00	0,00	146 466,79
28181	Installations générales, aménagt divers	26 374,85	0,00	0,00	0,00	26 374,85
28182	Matériel de transport	223 394,57	0,00	0,00	0,00	223 394,57
28183	Matériel de bureau et informatique	1 053 466,10	0,00	0,00	0,00	1 053 466,10
28184	Mobilier	126 402,62	0,00	0,00	0,00	126 402,62
28188	Autres immo. corporelles	1 653 714,03	0,00	0,00	0,00	1 653 714,03
4815	Charges liées à crise sanitaire Covid-19	360 000,00	0,00	0,00	0,00	360 000,00
041	Opérations patrimoniales	0,00	0,00	0,00	0,00	0,00
10	Dotations, fonds divers et réserves	21 628 918,65	0,00	0,00	0,00	21 628 918,65
10226	Taxe d'aménagement	1 199 902,95	0,00	0,00	0,00	1 199 902,95
1068	Excédents de fonctionnement capitalisés	20 429 015,70	0,00	0,00	0,00	20 429 015,70
13	Subventions d'investissement	0,00	26 685,38	0,00	0,00	26 685,38
1322	Subv. non transf. Régions	0,00	26 685,38	0,00	0,00	26 685,38
16	Emprunts et dettes assimilées	80 123 035,64	0,00	0,00	0,00	80 123 035,64
1641	Emprunts en euros	55 115 440,03	0,00	0,00	0,00	55 115 440,03
16441	Opérat° afférentes à l'emprunt	5 007 595,61	0,00	0,00	0,00	5 007 595,61
16449	Opérat° de tirage sur ligne trésorerie	20 000 000,00	0,00	0,00	0,00	20 000 000,00
18	Compte de liaison : affectat° (BA,régie)	0,00	0,00	0,00	0,00	0,00
20	Immobilisations incorporelles	0,00	0,00	0,00	0,00	0,00
204	Subventions d'équipement versées	0,00	0,00	0,00	0,00	0,00
21	Immobilisations corporelles	0,00	0,00	0,00	0,00	0,00
22	Immobilisations reçues en affectation	0,00	0,00	0,00	0,00	0,00
23	Immobilisations en cours	0,00	31 018,62	0,00	0,00	31 018,62
2312	Agencements et aménagements de terrains	0,00	143,04	0,00	0,00	143,04
2318	Autres immo. corporelles en cours	0,00	30 875,58	0,00	0,00	30 875,58
26	Participat° et créances rattachées	0,00	0,00	0,00	0,00	0,00
27	Autres immobilisations financières	0,00	1 061 111,57	0,00	0,00	1 061 111,57
274	Prêts	0,00	1 058 111,57	0,00	0,00	1 058 111,57
275	Dépôts et cautionnements versés	0,00	3 000,00	0,00	0,00	3 000,00
Opérations pour compte de tiers		0,00	0,00	0,00	0,00	0,00
Restes à réaliser au 31/12		8 700 000,00	0,00	0,00	0,00	8 700 000,00
SOLDE (2)		60 324 034,21	-10 919 864,93	0,00	0,00	49 404 169,28

COMMUNAUTE URBAINE DUNKERQUE - BUDGET COMMUNAUTAIRE - CA - 2020

(1)	Libellé	Sous-fonction 02						Sous-fonction 04		
		020 Administrat° générale collectivité	021 Assemblée locale	022 Administration générale de l'état	023 Information, communication, publicité	024 Fêtes et cérémonies	025 Aides aux assoc. (non classées ailleurs)	026 Cimetière et pompes funèbres	041 Subvention globale	048 Autres act° de coopérat° décentralisée
DEPENSES (2)		10 497 671,61	0,00	0,00	959 577,68	74 664,08	0,00	506 767,13	0,00	0,00
Réalizations		7 585 794,92	0,00	0,00	848 217,33	74 664,08	0,00	506 767,13	0,00	0,00
001	Solde d'exécution sect° d'investissement	0,00	0,00	0,00	0,00	0,00	0,00	0,00	0,00	0,00
010	Stocks	0,00	0,00	0,00	0,00	0,00	0,00	0,00	0,00	0,00
040	Opérat° ordre transfert entre sections	0,00	0,00	0,00	0,00	0,00	0,00	0,00	0,00	0,00
13911	Etat et établissements nationaux	0,00	0,00	0,00	0,00	0,00	0,00	0,00	0,00	0,00
4815	Charges liées à crise sanitaire Covid-19	0,00	0,00	0,00	0,00	0,00	0,00	0,00	0,00	0,00
041	Opérations patrimoniales	0,00	0,00	0,00	0,00	0,00	0,00	0,00	0,00	0,00
10	Dotations, fonds divers et réserves	0,00	0,00	0,00	0,00	0,00	0,00	0,00	0,00	0,00
10222	FCTVA	0,00	0,00	0,00	0,00	0,00	0,00	0,00	0,00	0,00
10226	Taxe d'aménagement	0,00	0,00	0,00	0,00	0,00	0,00	0,00	0,00	0,00
13	Subventions d'investissement	0,00	0,00	0,00	0,00	0,00	0,00	0,00	0,00	0,00
16	Emprunts et dettes assimilées	0,00	0,00	0,00	0,00	0,00	0,00	0,00	0,00	0,00
16311	Emprunt obligataire remboursable in fine	0,00	0,00	0,00	0,00	0,00	0,00	0,00	0,00	0,00
16318	Autres emprunts obligataires	0,00	0,00	0,00	0,00	0,00	0,00	0,00	0,00	0,00
1641	Emprunts en euros	0,00	0,00	0,00	0,00	0,00	0,00	0,00	0,00	0,00
16441	Opérat° afférentes à l'emprunt	0,00	0,00	0,00	0,00	0,00	0,00	0,00	0,00	0,00
16449	Opérat° de tirage sur ligne trésorerie	0,00	0,00	0,00	0,00	0,00	0,00	0,00	0,00	0,00
18	Compte de liaison : affectat° (BA,régie)	0,00	0,00	0,00	0,00	0,00	0,00	0,00	0,00	0,00
20	Immobilisations incorporelles	2 099 736,81	0,00	0,00	30 000,00	0,00	0,00	2 762,61	0,00	0,00
2031	Frais d'études	0,00	0,00	0,00	0,00	0,00	0,00	2 762,61	0,00	0,00
2033	Frais d'insertion	32 400,00	0,00	0,00	0,00	0,00	0,00	0,00	0,00	0,00
2051	Concessions, droits similaires	2 067 336,81	0,00	0,00	30 000,00	0,00	0,00	0,00	0,00	0,00
204	Subventions d'équipement versées	791 722,25	0,00	0,00	0,00	0,00	0,00	0,00	0,00	0,00
2041412	Subv.Cne GFP : Bâtiments, installations	548 025,00	0,00	0,00	0,00	0,00	0,00	0,00	0,00	0,00

COMMUNAUTE URBAINE DUNKERQUE - BUDGET COMMUNAUTAIRE - CA - 2020

(1)	Libellé	Sous-fonction 02							Sous-fonction 04	
		020 Administrat° générale collectivité	021 Assemblée locale	022 Administration générale de l'état	023 Information, communication, publicité	024 Fêtes et cérémonies	025 Aides aux assoc. (non classées ailleurs)	026 Cimetières et pompes funèbres	041 Subvention globale	048 Autres act° de coopérat° décentralisée
20421	Privé : Bien mobilier, matériel	243 697,25	0,00	0,00	0,00	0,00	0,00	0,00	0,00	0,00
21	Immobilisations corporelles	1 871 325,82	0,00	0,00	0,00	74 664,08	0,00	16 869,78	0,00	0,00
2128	Autres agencements et aménagements	0,00	0,00	0,00	0,00	0,00	0,00	7 962,78	0,00	0,00
21311	Hôtel de ville	390,00	0,00	0,00	0,00	0,00	0,00	0,00	0,00	0,00
21318	Autres bâtiments publics	0,00	0,00	0,00	0,00	0,00	0,00	8 907,00	0,00	0,00
2158	Autres inst., matériel, outil. techniques	12 534,12	0,00	0,00	0,00	0,00	0,00	0,00	0,00	0,00
2182	Matériel de transport	234 689,22	0,00	0,00	0,00	0,00	0,00	0,00	0,00	0,00
2183	Matériel de bureau et informatique	1 476 013,61	0,00	0,00	0,00	0,00	0,00	0,00	0,00	0,00
2184	Mobilier	53 975,43	0,00	0,00	0,00	0,00	0,00	0,00	0,00	0,00
2188	Autres immobilisations corporelles	93 723,44	0,00	0,00	0,00	74 664,08	0,00	0,00	0,00	0,00
22	Immobilisations reçues en affectation	0,00	0,00	0,00	0,00	0,00	0,00	0,00	0,00	0,00
23	Immobilisations en cours	387 993,20	0,00	0,00	818 217,33	0,00	0,00	487 134,74	0,00	0,00
2312	Agencements et aménagements de terrains	0,00	0,00	0,00	0,00	0,00	0,00	423 995,10	0,00	0,00
2313	Constructions	117 922,96	0,00	0,00	0,00	0,00	0,00	22 799,17	0,00	0,00
2315	Installat°, matériel et outillage techni	2 400,00	0,00	0,00	0,00	0,00	0,00	0,00	0,00	0,00
2318	Autres immo. corporelles en cours	267 670,24	0,00	0,00	0,00	0,00	0,00	40 340,47	0,00	0,00
238	Avances versées commandes immo. incorp.	0,00	0,00	0,00	818 217,33	0,00	0,00	0,00	0,00	0,00
26	Participat° et créances rattachées	0,00	0,00	0,00	0,00	0,00	0,00	0,00	0,00	0,00
27	Autres immobilisations financières	2 435 016,84	0,00	0,00	0,00	0,00	0,00	0,00	0,00	0,00
274	Prêts	2 435 016,84	0,00	0,00	0,00	0,00	0,00	0,00	0,00	0,00
Opérations d'équipement		0,00	0,00	0,00	0,00	0,00	0,00	0,00	0,00	0,00
Opérations pour compte de tiers		0,00	0,00	0,00	0,00	0,00	0,00	0,00	0,00	0,00
Restes à réaliser au 31/12		2 911 876,69	0,00	0,00	111 360,35	0,00	0,00	0,00	0,00	0,00
RECETTES (2)		1 118 672,53	0,00	0,00	0,00	0,00	0,00	143,04	0,00	0,00
Réalizations		1 118 672,53	0,00	0,00	0,00	0,00	0,00	143,04	0,00	0,00
001	Solde d'exécution sect° d'investissement	0,00	0,00	0,00	0,00	0,00	0,00	0,00	0,00	0,00
010	Stocks	0,00	0,00	0,00	0,00	0,00	0,00	0,00	0,00	0,00

COMMUNAUTE URBAINE DUNKERQUE - BUDGET COMMUNAUTAIRE - CA - 2020

(1)	Libellé	Sous-fonction 02							Sous-fonction 04	
		020 Administrat° générale collectivité	021 Assemblée locale	022 Administration générale de l'état	023 Information, communication, publicité	024 Fêtes et cérémonies	025 Aides aux assoc. (non classées ailleurs)	026 Cimetières et pompes funèbres	041 Subvention globale	048 Autres act° de coopérat° décentralisée
040	Opérat° ordre transfert entre sections	0,00	0,00	0,00	0,00	0,00	0,00	0,00	0,00	0,00
169	Primes de remboursement des obligations	0,00	0,00	0,00	0,00	0,00	0,00	0,00	0,00	0,00
2802	Frais liés à la réalisation des document	0,00	0,00	0,00	0,00	0,00	0,00	0,00	0,00	0,00
28031	Frais d'études	0,00	0,00	0,00	0,00	0,00	0,00	0,00	0,00	0,00
28033	Frais d'insertion	0,00	0,00	0,00	0,00	0,00	0,00	0,00	0,00	0,00
2804112	Subv. Etat : Bâtiments, installations	0,00	0,00	0,00	0,00	0,00	0,00	0,00	0,00	0,00
2804122	Subv. Régions : Bâtiments, installations	0,00	0,00	0,00	0,00	0,00	0,00	0,00	0,00	0,00
2804132	Subv. Dpt : Bâtiments, installations	0,00	0,00	0,00	0,00	0,00	0,00	0,00	0,00	0,00
28041412	Subv. Cne GFP : Bâtiments, installations	0,00	0,00	0,00	0,00	0,00	0,00	0,00	0,00	0,00
28041512	GFP rat : Bâtiments, installations	0,00	0,00	0,00	0,00	0,00	0,00	0,00	0,00	0,00
28041582	GFP : Bâtiments, installations	0,00	0,00	0,00	0,00	0,00	0,00	0,00	0,00	0,00
2804171	Autres EPL : Bien mobilier, matériel	0,00	0,00	0,00	0,00	0,00	0,00	0,00	0,00	0,00
2804172	Autres EPL : Bâtiments, installations	0,00	0,00	0,00	0,00	0,00	0,00	0,00	0,00	0,00
2804182	Autres org pub - Bâtiments et installat°	0,00	0,00	0,00	0,00	0,00	0,00	0,00	0,00	0,00
2804183	Autres org pub-Proj infrastruct int nat.	0,00	0,00	0,00	0,00	0,00	0,00	0,00	0,00	0,00
280421	Privé : Bien mobilier, matériel	0,00	0,00	0,00	0,00	0,00	0,00	0,00	0,00	0,00
280422	Privé : Bâtiments, installations	0,00	0,00	0,00	0,00	0,00	0,00	0,00	0,00	0,00
2804412	Sub nat org pub - Bâtiments, installat°	0,00	0,00	0,00	0,00	0,00	0,00	0,00	0,00	0,00
2804422	Sub nat privé - Bâtiments et installat°	0,00	0,00	0,00	0,00	0,00	0,00	0,00	0,00	0,00
28051	Concessions et droits similaires	0,00	0,00	0,00	0,00	0,00	0,00	0,00	0,00	0,00
28138	Autres constructions	0,00	0,00	0,00	0,00	0,00	0,00	0,00	0,00	0,00
28152	Installations de voirie	0,00	0,00	0,00	0,00	0,00	0,00	0,00	0,00	0,00
281568	Autres matériels, outillages incendie	0,00	0,00	0,00	0,00	0,00	0,00	0,00	0,00	0,00
281571	Matériel roulant	0,00	0,00	0,00	0,00	0,00	0,00	0,00	0,00	0,00

COMMUNAUTE URBAINE DUNKERQUE - BUDGET COMMUNAUTAIRE - CA - 2020

(1)	Libellé	Sous-fonction 02						Sous-fonction 04		
		020 Administrat° générale collectivité	021 Assemblée locale	022 Administration générale de l'état	023 Information, communication, publicité	024 Fêtes et cérémonies	025 Aides aux assoc. (non classées ailleurs)	026 Cimetières et pompes funèbres	041 Subvention globale	048 Autres act° de coopérat° décentralisée
281578	Autre matériel et outillage de voirie	0,00	0,00	0,00	0,00	0,00	0,00	0,00	0,00	0,00
28158	Autres installat°, matériel et outillage	0,00	0,00	0,00	0,00	0,00	0,00	0,00	0,00	0,00
28181	Installations générales, aménagt divers	0,00	0,00	0,00	0,00	0,00	0,00	0,00	0,00	0,00
28182	Matériel de transport	0,00	0,00	0,00	0,00	0,00	0,00	0,00	0,00	0,00
28183	Matériel de bureau et informatique	0,00	0,00	0,00	0,00	0,00	0,00	0,00	0,00	0,00
28184	Mobilier	0,00	0,00	0,00	0,00	0,00	0,00	0,00	0,00	0,00
28188	Autres immo. corporelles	0,00	0,00	0,00	0,00	0,00	0,00	0,00	0,00	0,00
4815	Charges liées à crise sanitaire Covid-19	0,00	0,00	0,00	0,00	0,00	0,00	0,00	0,00	0,00
041	Opérations patrimoniales	0,00	0,00	0,00	0,00	0,00	0,00	0,00	0,00	0,00
10	Dotations, fonds divers et réserves	0,00	0,00	0,00	0,00	0,00	0,00	0,00	0,00	0,00
10226	Taxe d'aménagement	0,00	0,00	0,00	0,00	0,00	0,00	0,00	0,00	0,00
1068	Excédents de fonctionnement capitalisés	0,00	0,00	0,00	0,00	0,00	0,00	0,00	0,00	0,00
13	Subventions d'investissement	26 685,38	0,00	0,00	0,00	0,00	0,00	0,00	0,00	0,00
1322	Subv. non transf. Régions	26 685,38	0,00	0,00	0,00	0,00	0,00	0,00	0,00	0,00
16	Emprunts et dettes assimilées	0,00	0,00	0,00	0,00	0,00	0,00	0,00	0,00	0,00
1641	Emprunts en euros	0,00	0,00	0,00	0,00	0,00	0,00	0,00	0,00	0,00
16441	Opérat° afférentes à l'emprunt	0,00	0,00	0,00	0,00	0,00	0,00	0,00	0,00	0,00
16449	Opérat° de tirage sur ligne trésorerie	0,00	0,00	0,00	0,00	0,00	0,00	0,00	0,00	0,00
18	Compte de liaison : affectat° (BA,régie)	0,00	0,00	0,00	0,00	0,00	0,00	0,00	0,00	0,00
20	Immobilisations incorporelles	0,00	0,00	0,00	0,00	0,00	0,00	0,00	0,00	0,00
204	Subventions d'équipement versées	0,00	0,00	0,00	0,00	0,00	0,00	0,00	0,00	0,00
21	Immobilisations corporelles	0,00	0,00	0,00	0,00	0,00	0,00	0,00	0,00	0,00
22	Immobilisations reçues en affectation	0,00	0,00	0,00	0,00	0,00	0,00	0,00	0,00	0,00
23	Immobilisations en cours	30 875,58	0,00	0,00	0,00	0,00	0,00	143,04	0,00	0,00
2312		0,00	0,00	0,00	0,00	0,00	0,00	143,04	0,00	0,00

COMMUNAUTE URBAINE DUNKERQUE - BUDGET COMMUNAUTAIRE - CA - 2020

(1)	Libellé	Sous-fonction 02						Sous-fonction 04		
		020 Administrat° générale collectivité	021 Assemblée locale	022 Administration générale de l'état	023 Information, communication, publicité	024 Fêtes et cérémonies	025 Aides aux assoc. (non classées ailleurs)	026 Cimetières et pompes funèbres	041 Subvention globale	048 Autres act° de coopérat° décentralisée
2318	Agencements et aménagement de terrains Autres immo. corporelles en cours	30 875,58	0,00	0,00	0,00	0,00	0,00	0,00	0,00	0,00
26	Participat° et créances rattachées	0,00	0,00	0,00	0,00	0,00	0,00	0,00	0,00	0,00
27	Autres immobilisations financières	1 061 111,57	0,00	0,00	0,00	0,00	0,00	0,00	0,00	0,00
274	Prêts	1 058 111,57	0,00	0,00	0,00	0,00	0,00	0,00	0,00	0,00
275	Dépôts et cautionnements versés	3 000,00	0,00	0,00	0,00	0,00	0,00	0,00	0,00	0,00
Opérations pour compte de tiers		0,00	0,00	0,00	0,00	0,00	0,00	0,00	0,00	0,00
Restes à réaliser au 31/12		0,00	0,00	0,00	0,00	0,00	0,00	0,00	0,00	0,00
SOLDE (2)		-9 378 999,08	0,00	0,00	-959 577,68	-74 664,08	0,00	-506 624,09	0,00	0,00

(1) Pour le croisement par nature, le détail est fait selon le niveau de vote choisi par l'assemblée délibérante (chapitre, article ou article spécialisé).

(2) Le solde correspond à la différence entre les recettes et les dépenses. Les dépenses et les recettes correspondent à la somme des dépenses et des recettes de l'exercice ainsi que des restes à réaliser et des reports (lignes budgétaires 001 et 002). Les lignes reports 001 et 002 apparaissent à la colonne 01-Non ventilables.

IV – ANNEXES	IV
ELEMENTS DU BILAN PRESENTATION CROISEE PAR FONCTION – DETAIL INVESTISSEMENT	A1.2

FONCTION 1 – Sécurité et salubrité publiques

(1)	Libellé	11 Sécurité intérieure	12 Hygiène et salubrité publique	Total
DEPENSES (2)		0,00	0,00	0,00
Réalizations		0,00	0,00	0,00
001	Solde d'exécution sect° d'investissement	0,00	0,00	0,00
010	Stocks	0,00	0,00	0,00
040	Opérat° ordre transfert entre sections	0,00	0,00	0,00
041	Opérations patrimoniales	0,00	0,00	0,00
10	Dotations, fonds divers et réserves	0,00	0,00	0,00
13	Subventions d'investissement	0,00	0,00	0,00
16	Emprunts et dettes assimilées	0,00	0,00	0,00
18	Compte de liaison : affectat° (BA,régie)	0,00	0,00	0,00
20	Immobilisations incorporelles	0,00	0,00	0,00
204	Subventions d'équipement versées	0,00	0,00	0,00
21	Immobilisations corporelles	0,00	0,00	0,00
22	Immobilisations reçues en affectation	0,00	0,00	0,00
23	Immobilisations en cours	0,00	0,00	0,00
26	Participat° et créances rattachées	0,00	0,00	0,00
27	Autres immobilisations financières	0,00	0,00	0,00
Opérations d'équipement		0,00	0,00	0,00
Opérations pour compte de tiers		0,00	0,00	0,00
Restes à réaliser au 31/12		0,00	0,00	0,00
RECETTES (2)		0,00	0,00	0,00
Réalizations		0,00	0,00	0,00
001	Solde d'exécution sect° d'investissement	0,00	0,00	0,00
010	Stocks	0,00	0,00	0,00
040	Opérat° ordre transfert entre sections	0,00	0,00	0,00
041	Opérations patrimoniales	0,00	0,00	0,00
10	Dotations, fonds divers et réserves	0,00	0,00	0,00
13	Subventions d'investissement	0,00	0,00	0,00
16	Emprunts et dettes assimilées	0,00	0,00	0,00
18	Compte de liaison : affectat° (BA,régie)	0,00	0,00	0,00
20	Immobilisations incorporelles	0,00	0,00	0,00

COMMUNAUTE URBAINE DUNKERQUE - BUDGET COMMUNAUTAIRE - CA - 2020

(1)	Libellé	11 Sécurité intérieure	12 Hygiène et salubrité publique	Total
204	Subventions d'équipement versées	0,00	0,00	0,00
21	Immobilisations corporelles	0,00	0,00	0,00
22	Immobilisations reçues en affectation	0,00	0,00	0,00
23	Immobilisations en cours	0,00	0,00	0,00
26	Participat° et créances rattachées	0,00	0,00	0,00
27	Autres immobilisations financières	0,00	0,00	0,00
Opérations pour compte de tiers		0,00	0,00	0,00
Restes à réaliser au 31/12		0,00	0,00	0,00
SOLDE (2)		0,00	0,00	0,00

(1)	Libellé	Sous-fonction 11				
		110 Services communs	111 Police nationale	112 Police municipale	113 Pompiers, incendies et secours	114 Autres services de protection civile
DEPENSES (2)		0,00	0,00	0,00	0,00	0,00
Réalizations		0,00	0,00	0,00	0,00	0,00
001	Solde d'exécution sect° d'investissement	0,00	0,00	0,00	0,00	0,00
010	Stocks	0,00	0,00	0,00	0,00	0,00
040	Opérat° ordre transfert entre sections	0,00	0,00	0,00	0,00	0,00
041	Opérations patrimoniales	0,00	0,00	0,00	0,00	0,00
10	Dotations, fonds divers et réserves	0,00	0,00	0,00	0,00	0,00
13	Subventions d'investissement	0,00	0,00	0,00	0,00	0,00
16	Emprunts et dettes assimilées	0,00	0,00	0,00	0,00	0,00
18	Compte de liaison : affectat° (BA,régie)	0,00	0,00	0,00	0,00	0,00
20	Immobilisations incorporelles	0,00	0,00	0,00	0,00	0,00
204	Subventions d'équipement versées	0,00	0,00	0,00	0,00	0,00
21	Immobilisations corporelles	0,00	0,00	0,00	0,00	0,00
22	Immobilisations reçues en affectation	0,00	0,00	0,00	0,00	0,00
23	Immobilisations en cours	0,00	0,00	0,00	0,00	0,00
26	Participat° et créances rattachées	0,00	0,00	0,00	0,00	0,00
27	Autres immobilisations financières	0,00	0,00	0,00	0,00	0,00
Opérations d'équipement		0,00	0,00	0,00	0,00	0,00
Opérations pour compte de tiers		0,00	0,00	0,00	0,00	0,00
Restes à réaliser au 31/12		0,00	0,00	0,00	0,00	0,00
RECETTES (2)		0,00	0,00	0,00	0,00	0,00
Réalizations		0,00	0,00	0,00	0,00	0,00
001	Solde d'exécution sect° d'investissement	0,00	0,00	0,00	0,00	0,00
010	Stocks	0,00	0,00	0,00	0,00	0,00
040	Opérat° ordre transfert entre sections	0,00	0,00	0,00	0,00	0,00

COMMUNAUTE URBAINE DUNKERQUE - BUDGET COMMUNAUTAIRE - CA - 2020

(1)	Libellé	Sous-fonction 11				
		110 Services communs	111 Police nationale	112 Police municipale	113 Pompiers, incendies et secours	114 Autres services de protection civile
041	Opérations patrimoniales	0,00	0,00	0,00	0,00	0,00
10	Dotations, fonds divers et réserves	0,00	0,00	0,00	0,00	0,00
13	Subventions d'investissement	0,00	0,00	0,00	0,00	0,00
16	Emprunts et dettes assimilées	0,00	0,00	0,00	0,00	0,00
18	Compte de liaison : affectat° (BA,régie)	0,00	0,00	0,00	0,00	0,00
20	Immobilisations incorporelles	0,00	0,00	0,00	0,00	0,00
204	Subventions d'équipement versées	0,00	0,00	0,00	0,00	0,00
21	Immobilisations corporelles	0,00	0,00	0,00	0,00	0,00
22	Immobilisations reçues en affectation	0,00	0,00	0,00	0,00	0,00
23	Immobilisations en cours	0,00	0,00	0,00	0,00	0,00
26	Participat° et créances rattachées	0,00	0,00	0,00	0,00	0,00
27	Autres immobilisations financières	0,00	0,00	0,00	0,00	0,00
	Opérations pour compte de tiers	0,00	0,00	0,00	0,00	0,00
	Restes à réaliser au 31/12	0,00	0,00	0,00	0,00	0,00
	SOLDE (2)	0,00	0,00	0,00	0,00	0,00

(1) Pour le croisement par nature, le détail est fait selon le niveau de vote choisi par l'assemblée délibérante (chapitre, article ou article spécialisé).

(2) Le solde correspond à la différence entre les recettes et les dépenses. Les dépenses et les recettes correspondent à la somme des dépenses et des recettes de l'exercice ainsi que des restes à réaliser et des reports (lignes budgétaires 001 et 002). Les lignes reports 001 et 002 apparaissent à la colonne 01-Non ventilables.

IV – ANNEXES	IV
ELEMENTS DU BILAN PRESENTATION CROISEE PAR FONCTION – DETAIL INVESTISSEMENT	A1.2

FONCTION 2 – Enseignement - Formation

(1)	Libellé	20 Services communs	21 Enseignement du premier degré	22 Enseignement du deuxième degré	23 Enseignement supérieur	24 Formation continue	25 Services annexes de l'enseignement	Total
DEPENSES (2)		0,00	0,00	0,00	2 185 012,50	0,00	0,00	2 185 012,50
Réalizations		0,00	0,00	0,00	75 012,50	0,00	0,00	75 012,50
001	Solde d'exécution sect° d'investissement	0,00	0,00	0,00	0,00	0,00	0,00	0,00
010	Stocks	0,00	0,00	0,00	0,00	0,00	0,00	0,00
040	Opérat° ordre transfert entre sections	0,00	0,00	0,00	0,00	0,00	0,00	0,00
041	Opérations patrimoniales	0,00	0,00	0,00	0,00	0,00	0,00	0,00
10	Dotations, fonds divers et réserves	0,00	0,00	0,00	0,00	0,00	0,00	0,00
13	Subventions d'investissement	0,00	0,00	0,00	0,00	0,00	0,00	0,00
16	Emprunts et dettes assimilées	0,00	0,00	0,00	0,00	0,00	0,00	0,00
18	Compte de liaison : affectat° (BA,régie)	0,00	0,00	0,00	0,00	0,00	0,00	0,00
20	Immobilisations incorporelles	0,00	0,00	0,00	0,00	0,00	0,00	0,00
204	Subventions d'équipement versées	0,00	0,00	0,00	75 000,00	0,00	0,00	75 000,00
204171	Autres EPL : Bien mobilier, matériel	0,00	0,00	0,00	75 000,00	0,00	0,00	75 000,00
204172	Autres EPL : Bâtiments, installations	0,00	0,00	0,00	0,00	0,00	0,00	0,00
21	Immobilisations corporelles	0,00	0,00	0,00	0,00	0,00	0,00	0,00
22	Immobilisations reçues en affectation	0,00	0,00	0,00	0,00	0,00	0,00	0,00
23	Immobilisations en cours	0,00	0,00	0,00	12,50	0,00	0,00	12,50
2313	Constructions	0,00	0,00	0,00	12,50	0,00	0,00	12,50
26	Participat° et créances rattachées	0,00	0,00	0,00	0,00	0,00	0,00	0,00
27	Autres immobilisations financières	0,00	0,00	0,00	0,00	0,00	0,00	0,00
Opérations d'équipement		0,00	0,00	0,00	0,00	0,00	0,00	0,00
Opérations pour compte de tiers		0,00	0,00	0,00	0,00	0,00	0,00	0,00
Restes à réaliser au 31/12		0,00	0,00	0,00	2 110 000,00	0,00	0,00	2 110 000,00
RECETTES (2)		0,00	0,00	0,00	1 075 208,86	0,00	0,00	1 075 208,86
Réalizations		0,00	0,00	0,00	895 208,86	0,00	0,00	895 208,86
001	Solde d'exécution sect° d'investissement	0,00	0,00	0,00	0,00	0,00	0,00	0,00

COMMUNAUTE URBAINE DUNKERQUE - BUDGET COMMUNAUTAIRE - CA - 2020

(1)	Libellé	20 Services communs	21 Enseignement du premier degré	22 Enseignement du deuxième degré	23 Enseignement supérieur	24 Formation continue	25 Services annexes de l'enseignement	Total
010	Stocks	0,00	0,00	0,00	0,00	0,00	0,00	0,00
040	Opérat° ordre transfert entre sections	0,00	0,00	0,00	0,00	0,00	0,00	0,00
041	Opérations patrimoniales	0,00	0,00	0,00	0,00	0,00	0,00	0,00
10	Dotations, fonds divers et réserves	0,00	0,00	0,00	0,00	0,00	0,00	0,00
13	Subventions d'investissement	0,00	0,00	0,00	190 000,00	0,00	0,00	190 000,00
1321	Subv. non transf. Etat, établ. nationaux	0,00	0,00	0,00	190 000,00	0,00	0,00	190 000,00
16	Emprunts et dettes assimilées	0,00	0,00	0,00	0,00	0,00	0,00	0,00
18	Compte de liaison : affectat° (BA,régie)	0,00	0,00	0,00	0,00	0,00	0,00	0,00
20	Immobilisations incorporelles	0,00	0,00	0,00	0,00	0,00	0,00	0,00
204	Subventions d'équipement versées	0,00	0,00	0,00	0,00	0,00	0,00	0,00
21	Immobilisations corporelles	0,00	0,00	0,00	0,00	0,00	0,00	0,00
22	Immobilisations reçues en affectation	0,00	0,00	0,00	0,00	0,00	0,00	0,00
23	Immobilisations en cours	0,00	0,00	0,00	705 208,86	0,00	0,00	705 208,86
2313	Constructions	0,00	0,00	0,00	705 208,86	0,00	0,00	705 208,86
26	Participat° et créances rattachées	0,00	0,00	0,00	0,00	0,00	0,00	0,00
27	Autres immobilisations financières	0,00	0,00	0,00	0,00	0,00	0,00	0,00
Opérations pour compte de tiers		0,00	0,00	0,00	0,00	0,00	0,00	0,00
Restes à réaliser au 31/12		0,00	0,00	0,00	180 000,00	0,00	0,00	180 000,00
SOLDE (2)		0,00	0,00	0,00	-1 109 803,64	0,00	0,00	-1 109 803,64

(1)	Libellé	Sous-fonction 21			Sous-fonction 25				
		211 Ecoles maternelles	212 Ecoles primaires	213 Classes regroupées	251 Hébergement et restauration scolaire	252 Transports scolaires	253 Sport scolaire	254 Médecine scolaire	255 Classes de découverte et autres services
DEPENSES (2)		0,00	0,00	0,00	0,00	0,00	0,00	0,00	0,00
Réalizations		0,00	0,00	0,00	0,00	0,00	0,00	0,00	0,00
001	Solde d'exécution sect° d'investissement	0,00	0,00	0,00	0,00	0,00	0,00	0,00	0,00
010	Stocks	0,00	0,00	0,00	0,00	0,00	0,00	0,00	0,00
040	Opérat° ordre transfert entre sections	0,00	0,00	0,00	0,00	0,00	0,00	0,00	0,00
041	Opérations patrimoniales	0,00	0,00	0,00	0,00	0,00	0,00	0,00	0,00
10	Dotations, fonds divers et réserves	0,00	0,00	0,00	0,00	0,00	0,00	0,00	0,00
13	Subventions d'investissement	0,00	0,00	0,00	0,00	0,00	0,00	0,00	0,00
16	Emprunts et dettes assimilées	0,00	0,00	0,00	0,00	0,00	0,00	0,00	0,00
18	Compte de liaison : affectat° (BA,régie)	0,00	0,00	0,00	0,00	0,00	0,00	0,00	0,00
20	Immobilisations incorporelles	0,00	0,00	0,00	0,00	0,00	0,00	0,00	0,00

COMMUNAUTE URBAINE DUNKERQUE - BUDGET COMMUNAUTAIRE - CA - 2020

(1)	Libellé	Sous-fonction 21			Sous-fonction 25				
		211 Ecoles maternelles	212 Ecoles primaires	213 Classes regroupées	251 Hébergement et restauration scolaire	252 Transports scolaires	253 Sport scolaire	254 Médecine scolaire	255 Classes de découverte et autres services
204	Subventions d'équipement versées	0,00	0,00	0,00	0,00	0,00	0,00	0,00	0,00
204171	Autres EPL : Bien mobilier, matériel	0,00	0,00	0,00	0,00	0,00	0,00	0,00	0,00
204172	Autres EPL : Bâtiments, installations	0,00	0,00	0,00	0,00	0,00	0,00	0,00	0,00
21	Immobilisations corporelles	0,00	0,00	0,00	0,00	0,00	0,00	0,00	0,00
22	Immobilisations reçues en affectation	0,00	0,00	0,00	0,00	0,00	0,00	0,00	0,00
23	Immobilisations en cours	0,00	0,00	0,00	0,00	0,00	0,00	0,00	0,00
2313	Constructions	0,00	0,00	0,00	0,00	0,00	0,00	0,00	0,00
26	Participat° et créances rattachées	0,00	0,00	0,00	0,00	0,00	0,00	0,00	0,00
27	Autres immobilisations financières	0,00	0,00	0,00	0,00	0,00	0,00	0,00	0,00
Opérations d'équipement		0,00	0,00	0,00	0,00	0,00	0,00	0,00	0,00
Opérations pour compte de tiers		0,00	0,00	0,00	0,00	0,00	0,00	0,00	0,00
Restes à réaliser au 31/12		0,00	0,00	0,00	0,00	0,00	0,00	0,00	0,00
RECETTES (2)		0,00	0,00	0,00	0,00	0,00	0,00	0,00	0,00
Réalizations		0,00	0,00	0,00	0,00	0,00	0,00	0,00	0,00
001	Solde d'exécution sect° d'investissement	0,00	0,00	0,00	0,00	0,00	0,00	0,00	0,00
010	Stocks	0,00	0,00	0,00	0,00	0,00	0,00	0,00	0,00
040	Opérat° ordre transfert entre sections	0,00	0,00	0,00	0,00	0,00	0,00	0,00	0,00
041	Opérations patrimoniales	0,00	0,00	0,00	0,00	0,00	0,00	0,00	0,00
10	Dotations, fonds divers et réserves	0,00	0,00	0,00	0,00	0,00	0,00	0,00	0,00
13	Subventions d'investissement	0,00	0,00	0,00	0,00	0,00	0,00	0,00	0,00
1321	Subv. non transf. Etat, établ. nationaux	0,00	0,00	0,00	0,00	0,00	0,00	0,00	0,00
16	Emprunts et dettes assimilées	0,00	0,00	0,00	0,00	0,00	0,00	0,00	0,00
18	Compte de liaison : affectat° (BA,régie)	0,00	0,00	0,00	0,00	0,00	0,00	0,00	0,00
20	Immobilisations incorporelles	0,00	0,00	0,00	0,00	0,00	0,00	0,00	0,00
204	Subventions d'équipement versées	0,00	0,00	0,00	0,00	0,00	0,00	0,00	0,00
21	Immobilisations corporelles	0,00	0,00	0,00	0,00	0,00	0,00	0,00	0,00
22	Immobilisations reçues en affectation	0,00	0,00	0,00	0,00	0,00	0,00	0,00	0,00
23	Immobilisations en cours	0,00	0,00	0,00	0,00	0,00	0,00	0,00	0,00
2313	Constructions	0,00	0,00	0,00	0,00	0,00	0,00	0,00	0,00
26	Participat° et créances rattachées	0,00	0,00	0,00	0,00	0,00	0,00	0,00	0,00
27	Autres immobilisations financières	0,00	0,00	0,00	0,00	0,00	0,00	0,00	0,00
Opérations pour compte de tiers		0,00	0,00	0,00	0,00	0,00	0,00	0,00	0,00
Restes à réaliser au 31/12		0,00	0,00	0,00	0,00	0,00	0,00	0,00	0,00
SOLDE (2)		0,00	0,00	0,00	0,00	0,00	0,00	0,00	0,00

(1) Pour le croisement par nature, le détail est fait selon le niveau de vote choisi par l'assemblée délibérante (chapitre, article ou article spécialisé).

COMMUNAUTE URBAINE DUNKERQUE - BUDGET COMMUNAUTAIRE - CA - 2020

(2) Le solde correspond à la différence entre les recettes et les dépenses. Les dépenses et les recettes correspondent à la somme des dépenses et des recettes de l'exercice ainsi que des restes à réaliser et des reports (lignes budgétaires 001 et 002). Les lignes reports 001 et 002 apparaissent à la colonne 01-Non ventilables.

IV – ANNEXES	IV
ELEMENTS DU BILAN PRESENTATION CROISEE PAR FONCTION – DETAIL INVESTISSEMENT	A1.2

FONCTION 3 – Culture

(1)	Libellé	30 Services communs	31 Expression artistique	32 Conservation et diffusion des patrimoine	33 Action culturelle	Total
DEPENSES (2)		0,00	59 162,28	184 650,97	1 243 852,85	1 487 666,10
Réalizations		0,00	45 412,28	138 276,75	676 159,83	859 848,86
001	Solde d'exécution sect° d'investissement	0,00	0,00	0,00	0,00	0,00
010	Stocks	0,00	0,00	0,00	0,00	0,00
040	Opérat° ordre transfert entre sections	0,00	0,00	0,00	0,00	0,00
041	Opérations patrimoniales	0,00	0,00	0,00	0,00	0,00
10	Dotations, fonds divers et réserves	0,00	0,00	0,00	0,00	0,00
13	Subventions d'investissement	0,00	0,00	0,00	0,00	0,00
16	Emprunts et dettes assimilées	0,00	0,00	0,00	0,00	0,00
18	Compte de liaison : affectat° (BA,régie)	0,00	0,00	0,00	0,00	0,00
20	Immobilisations incorporelles	0,00	0,00	0,00	135 790,73	135 790,73
2031	Frais d'études	0,00	0,00	0,00	126 655,61	126 655,61
2051	Concessions, droits similaires	0,00	0,00	0,00	9 135,12	9 135,12
204	Subventions d'équipement versées	0,00	27 500,00	50 683,00	0,00	78 183,00
20421	Privé : Bien mobilier, matériel	0,00	27 500,00	50 683,00	0,00	78 183,00
21	Immobilisations corporelles	0,00	0,00	38 638,68	521 456,57	560 095,25
21318	Autres bâtiments publics	0,00	0,00	33 480,00	0,00	33 480,00
21533	Réseaux câblés	0,00	0,00	0,00	11 282,40	11 282,40
2158	Autres inst.,matériel,outil. techniques	0,00	0,00	0,00	4 885,82	4 885,82
2162	Fonds anciens des bibliothèques et musée	0,00	0,00	4 682,40	0,00	4 682,40
2183	Matériel de bureau et informatique	0,00	0,00	0,00	187 995,90	187 995,90
2184	Mobilier	0,00	0,00	0,00	46 048,20	46 048,20
2188	Autres immobilisations corporelles	0,00	0,00	476,28	271 244,25	271 720,53
22	Immobilisations reçues en affectation	0,00	0,00	0,00	0,00	0,00
23	Immobilisations en cours	0,00	17 912,28	48 955,07	18 912,53	85 779,88
2313	Constructions	0,00	17 912,28	19 017,54	18 912,53	55 842,35
2318	Autres immo. corporelles en cours	0,00	0,00	29 937,53	0,00	29 937,53
26	Participat° et créances rattachées	0,00	0,00	0,00	0,00	0,00
27	Autres immobilisations financières	0,00	0,00	0,00	0,00	0,00
Opérations d'équipement		0,00	0,00	0,00	0,00	0,00
Opérations pour compte de tiers		0,00	0,00	0,00	0,00	0,00

COMMUNAUTE URBAINE DUNKERQUE - BUDGET COMMUNAUTAIRE - CA - 2020

(1)	Libellé	30 Services communs	31 Expression artistique	32 Conservation et diffusion des patrimoine	33 Action culturelle	Total
Restes à réaliser au 31/12		0,00	13 750,00	46 374,22	567 693,02	627 817,24
RECETTES (2)		0,00	0,00	0,00	0,00	0,00
Réalizations		0,00	0,00	0,00	0,00	0,00
001	Solde d'exécution sect° d'investissement	0,00	0,00	0,00	0,00	0,00
010	Stocks	0,00	0,00	0,00	0,00	0,00
040	Opérat° ordre transfert entre sections	0,00	0,00	0,00	0,00	0,00
041	Opérations patrimoniales	0,00	0,00	0,00	0,00	0,00
10	Dotations, fonds divers et réserves	0,00	0,00	0,00	0,00	0,00
13	Subventions d'investissement	0,00	0,00	0,00	0,00	0,00
16	Emprunts et dettes assimilées	0,00	0,00	0,00	0,00	0,00
18	Compte de liaison : affectat° (BA,régie)	0,00	0,00	0,00	0,00	0,00
20	Immobilisations incorporelles	0,00	0,00	0,00	0,00	0,00
204	Subventions d'équipement versées	0,00	0,00	0,00	0,00	0,00
21	Immobilisations corporelles	0,00	0,00	0,00	0,00	0,00
22	Immobilisations reçues en affectation	0,00	0,00	0,00	0,00	0,00
23	Immobilisations en cours	0,00	0,00	0,00	0,00	0,00
26	Participat° et créances rattachées	0,00	0,00	0,00	0,00	0,00
27	Autres immobilisations financières	0,00	0,00	0,00	0,00	0,00
Opérations pour compte de tiers		0,00	0,00	0,00	0,00	0,00
Restes à réaliser au 31/12		0,00	0,00	0,00	0,00	0,00
SOLDE (2)		0,00	-59 162,28	-184 650,97	-1 243 852,85	-1 487 666,10

(1)	Libellé	Sous-fonction 31				Sous-fonction 32			
		311 Expression musicale, lyrique et choré.	312 Arts plastiques, activités artistiques	313 Théâtres	314 Cinémas et autres salles de spectacles	321 Bibliothèques et médiathèques	322 Musées	323 Archives	324 Entretien du patrimoine culturel
DEPENSES (2)		0,00	44 162,28	15 000,00	0,00	0,00	151 377,47	33 273,50	0,00
Réalizations		0,00	35 412,28	10 000,00	0,00	0,00	107 330,07	30 946,68	0,00
001	Solde d'exécution sect° d'investissement	0,00	0,00	0,00	0,00	0,00	0,00	0,00	0,00
010	Stocks	0,00	0,00	0,00	0,00	0,00	0,00	0,00	0,00
040	Opérat° ordre transfert entre sections	0,00	0,00	0,00	0,00	0,00	0,00	0,00	0,00
041	Opérations patrimoniales	0,00	0,00	0,00	0,00	0,00	0,00	0,00	0,00
10	Dotations, fonds divers et réserves	0,00	0,00	0,00	0,00	0,00	0,00	0,00	0,00
13	Subventions d'investissement	0,00	0,00	0,00	0,00	0,00	0,00	0,00	0,00
16	Emprunts et dettes assimilées	0,00	0,00	0,00	0,00	0,00	0,00	0,00	0,00
18	Compte de liaison : affectat° (BA,régie)	0,00	0,00	0,00	0,00	0,00	0,00	0,00	0,00
20	Immobilisations incorporelles	0,00	0,00	0,00	0,00	0,00	0,00	0,00	0,00
2031	Frais d'études	0,00	0,00	0,00	0,00	0,00	0,00	0,00	0,00

COMMUNAUTE URBAINE DUNKERQUE - BUDGET COMMUNAUTAIRE - CA - 2020

(1)	Libellé	Sous-fonction 31				Sous-fonction 32			
		311 Expression musicale, lyrique et choré.	312 Arts plastiques, activités artistiques	313 Théâtres	314 Cinémas et autres salles de spectacles	321 Bibliothèques et médiathèques	322 Musées	323 Archives	324 Entretien du patrimoine culturel
2051	Concessions, droits similaires	0,00	0,00	0,00	0,00	0,00	0,00	0,00	0,00
204	Subventions d'équipement versées	0,00	17 500,00	10 000,00	0,00	0,00	50 683,00	0,00	0,00
20421	Privé : Bien mobilier, matériel	0,00	17 500,00	10 000,00	0,00	0,00	50 683,00	0,00	0,00
21	Immobilisations corporelles	0,00	0,00	0,00	0,00	0,00	7 692,00	30 946,68	0,00
21318	Autres bâtiments publics	0,00	0,00	0,00	0,00	0,00	7 692,00	25 788,00	0,00
21533	Réseaux câblés	0,00	0,00	0,00	0,00	0,00	0,00	0,00	0,00
2158	Autres inst.,matériel,outil. techniques	0,00	0,00	0,00	0,00	0,00	0,00	0,00	0,00
2162	Fonds anciens des bibliothèques et musée	0,00	0,00	0,00	0,00	0,00	0,00	4 682,40	0,00
2183	Matériel de bureau et informatique	0,00	0,00	0,00	0,00	0,00	0,00	0,00	0,00
2184	Mobilier	0,00	0,00	0,00	0,00	0,00	0,00	0,00	0,00
2188	Autres immobilisations corporelles	0,00	0,00	0,00	0,00	0,00	0,00	476,28	0,00
22	Immobilisations reçues en affectation	0,00	0,00	0,00	0,00	0,00	0,00	0,00	0,00
23	Immobilisations en cours	0,00	17 912,28	0,00	0,00	0,00	48 955,07	0,00	0,00
2313	Constructions	0,00	17 912,28	0,00	0,00	0,00	19 017,54	0,00	0,00
2318	Autres immo. corporelles en cours	0,00	0,00	0,00	0,00	0,00	29 937,53	0,00	0,00
26	Participat° et créances rattachées	0,00	0,00	0,00	0,00	0,00	0,00	0,00	0,00
27	Autres immobilisations financières	0,00	0,00	0,00	0,00	0,00	0,00	0,00	0,00
Opérations d'équipement		0,00	0,00	0,00	0,00	0,00	0,00	0,00	0,00
Opérations pour compte de tiers		0,00	0,00	0,00	0,00	0,00	0,00	0,00	0,00
Restes à réaliser au 31/12		0,00	8 750,00	5 000,00	0,00	0,00	44 047,40	2 326,82	0,00
RECETTES (2)		0,00	0,00	0,00	0,00	0,00	0,00	0,00	0,00
Réalisations		0,00	0,00	0,00	0,00	0,00	0,00	0,00	0,00
001	Solde d'exécution sect° d'investissement	0,00	0,00	0,00	0,00	0,00	0,00	0,00	0,00
010	Stocks	0,00	0,00	0,00	0,00	0,00	0,00	0,00	0,00
040	Opérat° ordre transfert entre sections	0,00	0,00	0,00	0,00	0,00	0,00	0,00	0,00
041	Opérations patrimoniales	0,00	0,00	0,00	0,00	0,00	0,00	0,00	0,00
10	Dotations, fonds divers et réserves	0,00	0,00	0,00	0,00	0,00	0,00	0,00	0,00
13	Subventions d'investissement	0,00	0,00	0,00	0,00	0,00	0,00	0,00	0,00
16	Emprunts et dettes assimilées	0,00	0,00	0,00	0,00	0,00	0,00	0,00	0,00
18	Compte de liaison : affectat° (BA,régie)	0,00	0,00	0,00	0,00	0,00	0,00	0,00	0,00
20	Immobilisations incorporelles	0,00	0,00	0,00	0,00	0,00	0,00	0,00	0,00
204	Subventions d'équipement versées	0,00	0,00	0,00	0,00	0,00	0,00	0,00	0,00
21	Immobilisations corporelles	0,00	0,00	0,00	0,00	0,00	0,00	0,00	0,00
22	Immobilisations reçues en affectation	0,00	0,00	0,00	0,00	0,00	0,00	0,00	0,00
23	Immobilisations en cours	0,00	0,00	0,00	0,00	0,00	0,00	0,00	0,00
26	Participat° et créances rattachées	0,00	0,00	0,00	0,00	0,00	0,00	0,00	0,00
27	Autres immobilisations financières	0,00	0,00	0,00	0,00	0,00	0,00	0,00	0,00

COMMUNAUTE URBAINE DUNKERQUE - BUDGET COMMUNAUTAIRE - CA - 2020

(1)	Libellé	Sous-fonction 31				Sous-fonction 32			
		311 Expression musicale, lyrique et choré.	312 Arts plastiques, activités artistiques	313 Théâtres	314 Cinémas et autres salles de spectacles	321 Bibliothèques et médiathèques	322 Musées	323 Archives	324 Entretien du patrimoine culturel
	Opérations pour compte de tiers	0,00	0,00	0,00	0,00	0,00	0,00	0,00	0,00
	Restes à réaliser au 31/12	0,00	0,00	0,00	0,00	0,00	0,00	0,00	0,00
	SOLDE (2)	0,00	-44 162,28	-15 000,00	0,00	0,00	-151 377,47	-33 273,50	0,00

(1) Pour le croisement par nature, le détail est fait selon le niveau de vote choisi par l'assemblée délibérante (chapitre, article ou article spécialisé).

(2) Le solde correspond à la différence entre les recettes et les dépenses. Les dépenses et les recettes correspondent à la somme des dépenses et des recettes de l'exercice ainsi que des restes à réaliser et des reports (lignes budgétaires 001 et 002). Les lignes reports 001 et 002 apparaissent à la colonne 01-Non ventilables.

IV – ANNEXES	IV
ELEMENTS DU BILAN PRESENTATION CROISEE PAR FONCTION – DETAIL INVESTISSEMENT	A1.2

FONCTION 4 – Sport et jeunesse

(1)	Libellé	40 Services communs	41 Sports	42 Jeunesse	Total
DEPENSES (2)		393 620,82	7 401 661,66	0,00	7 795 282,48
Réalizations		392 185,82	5 733 488,65	0,00	6 125 674,47
001	Solde d'exécution sect* d'investissement	0,00	0,00	0,00	0,00
010	Stocks	0,00	0,00	0,00	0,00
040	Opérat° ordre transfert entre sections	0,00	0,00	0,00	0,00
041	Opérations patrimoniales	0,00	0,00	0,00	0,00
10	Dotations, fonds divers et réserves	0,00	0,00	0,00	0,00
13	Subventions d'investissement	0,00	0,00	0,00	0,00
16	Emprunts et dettes assimilées	0,00	0,00	0,00	0,00
18	Compte de liaison : affectat° (BA,régie)	0,00	0,00	0,00	0,00
20	Immobilisations incorporelles	0,00	29 837,53	0,00	29 837,53
2031	Frais d'études	0,00	29 837,53	0,00	29 837,53
204	Subventions d'équipement versées	259 662,60	0,00	0,00	259 662,60
20421	Privé : Bien mobilier, matériel	59 671,04	0,00	0,00	59 671,04
20422	Privé : Bâtiments, installations	199 991,56	0,00	0,00	199 991,56
21	Immobilisations corporelles	15 627,00	401 553,15	0,00	417 180,15
2128	Autres agencements et aménagements	0,00	171 897,19	0,00	171 897,19
21318	Autres bâtiments publics	0,00	110 494,54	0,00	110 494,54
2138	Autres constructions	0,00	25 088,40	0,00	25 088,40
2158	Autres inst.,matériel,outil. techniques	0,00	598,50	0,00	598,50
2185	Cheptel	0,00	1 900,00	0,00	1 900,00
2188	Autres immobilisations corporelles	15 627,00	91 574,52	0,00	107 201,52
22	Immobilisations reçues en affectation	0,00	0,00	0,00	0,00
23	Immobilisations en cours	116 896,22	5 302 097,97	0,00	5 418 994,19
2312	Agencements et aménagements de terrains	11 599,44	249 750,85	0,00	261 350,29
2313	Constructions	28 623,32	4 906 428,98	0,00	4 935 052,30
2315	Installat°, matériel et outillage techni	76 673,46	140 393,64	0,00	217 067,10
2318	Autres immo. corporelles en cours	0,00	5 524,50	0,00	5 524,50
26	Participat° et créances rattachées	0,00	0,00	0,00	0,00
27	Autres immobilisations financières	0,00	0,00	0,00	0,00
Opérations d'équipement		0,00	0,00	0,00	0,00
Opérations pour compte de tiers		0,00	0,00	0,00	0,00

COMMUNAUTE URBAINE DUNKERQUE - BUDGET COMMUNAUTAIRE - CA - 2020

(1)	Libellé	40 Services communs	41 Sports	42 Jeunesse	Total
	Restes à réaliser au 31/12	1 435,00	1 668 173,01	0,00	1 669 608,01
	RECETTES (2)	157,18	2 643 931,83	0,00	2 644 089,01
	Réalisations	157,18	2 643 931,83	0,00	2 644 089,01
001	Solde d'exécution sect° d'investissement	0,00	0,00	0,00	0,00
010	Stocks	0,00	0,00	0,00	0,00
040	Opérat° ordre transfert entre sections	0,00	0,00	0,00	0,00
041	Opérations patrimoniales	0,00	0,00	0,00	0,00
10	Dotations, fonds divers et réserves	0,00	0,00	0,00	0,00
13	Subventions d'investissement	0,00	2 642 725,81	0,00	2 642 725,81
1321	Subv. non transf. Etat, établ. nationaux	0,00	600 000,00	0,00	600 000,00
1322	Subv. non transf. Régions	0,00	1 292 725,81	0,00	1 292 725,81
1323	Subv. non transf. Départements	0,00	750 000,00	0,00	750 000,00
16	Emprunts et dettes assimilées	0,00	0,00	0,00	0,00
18	Compte de liaison : affectat° (BA,régie)	0,00	0,00	0,00	0,00
20	Immobilisations incorporelles	0,00	0,00	0,00	0,00
204	Subventions d'équipement versées	0,00	0,00	0,00	0,00
21	Immobilisations corporelles	0,00	0,00	0,00	0,00
22	Immobilisations reçues en affectation	0,00	0,00	0,00	0,00
23	Immobilisations en cours	157,18	1 206,02	0,00	1 363,20
2312	Agencements et aménagements de terrains	0,00	48,79	0,00	48,79
2313	Constructions	157,18	1 157,23	0,00	1 314,41
26	Participat° et créances rattachées	0,00	0,00	0,00	0,00
27	Autres immobilisations financières	0,00	0,00	0,00	0,00
	Opérations pour compte de tiers	0,00	0,00	0,00	0,00
	Restes à réaliser au 31/12	0,00	0,00	0,00	0,00
	SOLDE (2)	-393 463,64	-4 757 729,83	0,00	-5 151 193,47

(1)	Libellé	Sous-fonction 41					Sous-fonction 42		
		411 Salles de sport, gymnases	412 Stades	413 Piscines	414 Autres équipements sportifs ou de loisir	415 Manifestations sportives	421 Centres de loisirs	422 Autres activités pour les jeunes	423 Colonies de vacances
	DEPENSES (2)	0,00	6 742 390,72	0,00	527 275,82	0,00	0,00	0,00	0,00
	Réalisations	0,00	5 085 071,29	0,00	516 422,24	0,00	0,00	0,00	0,00
001	Solde d'exécution sect° d'investissement	0,00	0,00	0,00	0,00	0,00	0,00	0,00	0,00
010	Stocks	0,00	0,00	0,00	0,00	0,00	0,00	0,00	0,00
040	Opérat° ordre transfert entre sections	0,00	0,00	0,00	0,00	0,00	0,00	0,00	0,00
041	Opérations patrimoniales	0,00	0,00	0,00	0,00	0,00	0,00	0,00	0,00
10	Dotations, fonds divers et réserves	0,00	0,00	0,00	0,00	0,00	0,00	0,00	0,00
13	Subventions d'investissement	0,00	0,00	0,00	0,00	0,00	0,00	0,00	0,00

COMMUNAUTE URBAINE DUNKERQUE - BUDGET COMMUNAUTAIRE - CA - 2020

(1)	Libellé	Sous-fonction 41					Sous-fonction 42		
		411 Salles de sport, gymnases	412 Stades	413 Piscines	414 Autres équipements sportifs ou de loisir	415 Manifestations sportives	421 Centres de loisirs	422 Autres activités pour les jeunes	423 Colonies de vacances
16	Emprunts et dettes assimilées	0,00	0,00	0,00	0,00	0,00	0,00	0,00	0,00
18	Compte de liaison : affectat° (BA,régie)	0,00	0,00	0,00	0,00	0,00	0,00	0,00	0,00
20	Immobilisations incorporelles	0,00	0,00	0,00	29 837,53	0,00	0,00	0,00	0,00
2031	Frais d'études	0,00	0,00	0,00	29 837,53	0,00	0,00	0,00	0,00
204	Subventions d'équipement versées	0,00	0,00	0,00	0,00	0,00	0,00	0,00	0,00
20421	Privé : Bien mobilier, matériel	0,00	0,00	0,00	0,00	0,00	0,00	0,00	0,00
20422	Privé : Bâtiments, installations	0,00	0,00	0,00	0,00	0,00	0,00	0,00	0,00
21	Immobilisations corporelles	0,00	246 225,68	0,00	155 327,47	0,00	0,00	0,00	0,00
2128	Autres agencements et aménagements	0,00	72 516,73	0,00	99 380,46	0,00	0,00	0,00	0,00
21318	Autres bâtiments publics	0,00	58 078,88	0,00	52 415,66	0,00	0,00	0,00	0,00
2138	Autres constructions	0,00	25 088,40	0,00	0,00	0,00	0,00	0,00	0,00
2158	Autres inst.,matériel,outil. techniques	0,00	0,00	0,00	598,50	0,00	0,00	0,00	0,00
2185	Cheptel	0,00	0,00	0,00	1 900,00	0,00	0,00	0,00	0,00
2188	Autres immobilisations corporelles	0,00	90 541,67	0,00	1 032,85	0,00	0,00	0,00	0,00
22	Immobilisations reçues en affectation	0,00	0,00	0,00	0,00	0,00	0,00	0,00	0,00
23	Immobilisations en cours	0,00	4 838 845,61	0,00	331 257,24	0,00	0,00	0,00	0,00
2312	Agencements et aménagements de terrains	0,00	124 667,24	0,00	125 083,61	0,00	0,00	0,00	0,00
2313	Constructions	0,00	4 568 631,89	0,00	205 801,97	0,00	0,00	0,00	0,00
2315	Installat°, matériel et outillage techni	0,00	140 021,98	0,00	371,66	0,00	0,00	0,00	0,00
2318	Autres immo. corporelles en cours	0,00	5 524,50	0,00	0,00	0,00	0,00	0,00	0,00
26	Participat° et créances rattachées	0,00	0,00	0,00	0,00	0,00	0,00	0,00	0,00
27	Autres immobilisations financières	0,00	0,00	0,00	0,00	0,00	0,00	0,00	0,00
Opérations d'équipement		0,00	0,00	0,00	0,00	0,00	0,00	0,00	0,00
Opérations pour compte de tiers		0,00	0,00	0,00	0,00	0,00	0,00	0,00	0,00
Restes à réaliser au 31/12		0,00	1 657 319,43	0,00	10 853,58	0,00	0,00	0,00	0,00
RECETTES (2)		0,00	493 883,04	0,00	2 150 048,79	0,00	0,00	0,00	0,00
Réalizations		0,00	493 883,04	0,00	2 150 048,79	0,00	0,00	0,00	0,00
001	Solde d'exécution sect° d'investissement	0,00	0,00	0,00	0,00	0,00	0,00	0,00	0,00
010	Stocks	0,00	0,00	0,00	0,00	0,00	0,00	0,00	0,00
040	Opérat° ordre transfert entre sections	0,00	0,00	0,00	0,00	0,00	0,00	0,00	0,00
041	Opérations patrimoniales	0,00	0,00	0,00	0,00	0,00	0,00	0,00	0,00
10	Dotations, fonds divers et réserves	0,00	0,00	0,00	0,00	0,00	0,00	0,00	0,00
13	Subventions d'investissement	0,00	492 725,81	0,00	2 150 000,00	0,00	0,00	0,00	0,00
1321	Subv. non transf. Etat, établ. nationaux	0,00	0,00	0,00	600 000,00	0,00	0,00	0,00	0,00
1322	Subv. non transf. Régions	0,00	492 725,81	0,00	800 000,00	0,00	0,00	0,00	0,00
1323	Subv. non transf. Départements	0,00	0,00	0,00	750 000,00	0,00	0,00	0,00	0,00
16	Emprunts et dettes assimilées	0,00	0,00	0,00	0,00	0,00	0,00	0,00	0,00
18	Compte de liaison : affectat° (BA,régie)	0,00	0,00	0,00	0,00	0,00	0,00	0,00	0,00

COMMUNAUTE URBAINE DUNKERQUE - BUDGET COMMUNAUTAIRE - CA - 2020

(1)	Libellé	Sous-fonction 41					Sous-fonction 42		
		411 Salles de sport, gymnases	412 Stades	413 Piscines	414 Autres équipements sportifs ou de loisir	415 Manifestations sportives	421 Centres de loisirs	422 Autres activités pour les jeunes	423 Colonies de vacances
20	Immobilisations incorporelles	0,00	0,00	0,00	0,00	0,00	0,00	0,00	0,00
204	Subventions d'équipement versées	0,00	0,00	0,00	0,00	0,00	0,00	0,00	0,00
21	Immobilisations corporelles	0,00	0,00	0,00	0,00	0,00	0,00	0,00	0,00
22	Immobilisations reçues en affectation	0,00	0,00	0,00	0,00	0,00	0,00	0,00	0,00
23	Immobilisations en cours	0,00	1 157,23	0,00	48,79	0,00	0,00	0,00	0,00
2312	Agencements et aménagements de terrains	0,00	0,00	0,00	48,79	0,00	0,00	0,00	0,00
2313	Constructions	0,00	1 157,23	0,00	0,00	0,00	0,00	0,00	0,00
26	Participat° et créances rattachées	0,00	0,00	0,00	0,00	0,00	0,00	0,00	0,00
27	Autres immobilisations financières	0,00	0,00	0,00	0,00	0,00	0,00	0,00	0,00
Opérations pour compte de tiers		0,00	0,00	0,00	0,00	0,00	0,00	0,00	0,00
Restes à réaliser au 31/12		0,00	0,00	0,00	0,00	0,00	0,00	0,00	0,00
SOLDE (2)		0,00	-6 248 507,68	0,00	1 622 772,97	0,00	0,00	0,00	0,00

(1) Pour le croisement par nature, le détail est fait selon le niveau de vote choisi par l'assemblée délibérante (chapitre, article ou article spécialisé).

(2) Le solde correspond à la différence entre les recettes et les dépenses. Les dépenses et les recettes correspondent à la somme des dépenses et des recettes de l'exercice ainsi que des restes à réaliser et des reports (lignes budgétaires 001 et 002). Les lignes reports 001 et 002 apparaissent à la colonne 01-Non ventilables.

IV – ANNEXES	IV
ELEMENTS DU BILAN PRESENTATION CROISEE PAR FONCTION – DETAIL INVESTISSEMENT	A1.2

FONCTION 5 – Interventions sociales et santé

(1)	Libellé	51 Santé	52 Interventions sociales	Total
DEPENSES (2)		6 200,00	193 586,25	199 786,25
Réalizations		6 200,00	126 136,60	132 336,60
001	Solde d'exécution sect° d'investissement	0,00	0,00	0,00
010	Stocks	0,00	0,00	0,00
040	Opérat° ordre transfert entre sections	0,00	0,00	0,00
041	Opérations patrimoniales	0,00	0,00	0,00
10	Dotations, fonds divers et réserves	0,00	0,00	0,00
13	Subventions d'investissement	0,00	0,00	0,00
16	Emprunts et dettes assimilées	0,00	4 500,00	4 500,00
165	Dépôts et cautionnements reçus	0,00	4 500,00	4 500,00
18	Compte de liaison : affectat° (BA,régie)	0,00	0,00	0,00
20	Immobilisations incorporelles	0,00	0,00	0,00
204	Subventions d'équipement versées	6 200,00	18 600,00	24 800,00
20421	Privé : Bien mobilier, matériel	6 200,00	16 100,00	22 300,00
20422	Privé : Bâtiments, installations	0,00	2 500,00	2 500,00
21	Immobilisations corporelles	0,00	0,00	0,00
21318	Autres bâtiments publics	0,00	0,00	0,00
21534	Réseaux d'électrification	0,00	0,00	0,00
22	Immobilisations reçues en affectation	0,00	0,00	0,00
23	Immobilisations en cours	0,00	103 036,60	103 036,60
2312	Agencements et aménagements de terrains	0,00	24 715,87	24 715,87
2313	Constructions	0,00	49 690,64	49 690,64
2315	Installat°, matériel et outillage techni	0,00	0,00	0,00
2318	Autres immo. corporelles en cours	0,00	4 630,09	4 630,09
238	Avances versées commandes immo. incorp.	0,00	24 000,00	24 000,00
26	Participat° et créances rattachées	0,00	0,00	0,00
27	Autres immobilisations financières	0,00	0,00	0,00
Opérations d'équipement		0,00	0,00	0,00
Opérations pour compte de tiers		0,00	0,00	0,00
Restes à réaliser au 31/12		0,00	67 449,65	67 449,65
RECETTES (2)		0,00	4 500,00	4 500,00
Réalizations		0,00	4 500,00	4 500,00

COMMUNAUTE URBAINE DUNKERQUE - BUDGET COMMUNAUTAIRE - CA - 2020

(1)	Libellé	51 Santé	52 Interventions sociales	Total
001	Solde d'exécution sect° d'investissement	0,00	0,00	0,00
010	Stocks	0,00	0,00	0,00
040	Opérat° ordre transfert entre sections	0,00	0,00	0,00
041	Opérations patrimoniales	0,00	0,00	0,00
10	Dotations, fonds divers et réserves	0,00	0,00	0,00
13	Subventions d'investissement	0,00	0,00	0,00
16	Emprunts et dettes assimilées	0,00	4 500,00	4 500,00
165	Dépôts et cautionnements reçus	0,00	4 500,00	4 500,00
18	Compte de liaison : affectat° (BA,régie)	0,00	0,00	0,00
20	Immobilisations incorporelles	0,00	0,00	0,00
204	Subventions d'équipement versées	0,00	0,00	0,00
21	Immobilisations corporelles	0,00	0,00	0,00
22	Immobilisations reçues en affectation	0,00	0,00	0,00
23	Immobilisations en cours	0,00	0,00	0,00
26	Participat° et créances rattachées	0,00	0,00	0,00
27	Autres immobilisations financières	0,00	0,00	0,00
Opérations pour compte de tiers		0,00	0,00	0,00
Restes à réaliser au 31/12		0,00	0,00	0,00
SOLDE (2)		-6 200,00	-189 086,25	-195 286,25

(1)	Libellé	Sous-fonction 51			Sous-fonction 52				
		510 Services communs	511 Dispensaires, autres établist sanitaires	512 Actions de prévention sanitaire	520 Services communs	521 Services à caractère social handicapés	522 Act° pour l'enfance et l'adolescence	523 Act° pour personnes en difficulté	524 Autres services
DEPENSES (2)		6 200,00	0,00	0,00	18 600,00	0,00	0,00	73 676,72	101 309,53
Réalizations		6 200,00	0,00	0,00	18 600,00	0,00	0,00	25 525,72	82 010,88
001	Solde d'exécution sect° d'investissement	0,00	0,00	0,00	0,00	0,00	0,00	0,00	0,00
010	Stocks	0,00	0,00	0,00	0,00	0,00	0,00	0,00	0,00
040	Opérat° ordre transfert entre sections	0,00	0,00	0,00	0,00	0,00	0,00	0,00	0,00
041	Opérations patrimoniales	0,00	0,00	0,00	0,00	0,00	0,00	0,00	0,00
10	Dotations, fonds divers et réserves	0,00	0,00	0,00	0,00	0,00	0,00	0,00	0,00
13	Subventions d'investissement	0,00	0,00	0,00	0,00	0,00	0,00	0,00	0,00
16	Emprunts et dettes assimilées	0,00	0,00	0,00	0,00	0,00	0,00	0,00	4 500,00
165	Dépôts et cautionnements reçus	0,00	0,00	0,00	0,00	0,00	0,00	0,00	4 500,00
18	Compte de liaison : affectat° (BA,régie)	0,00	0,00	0,00	0,00	0,00	0,00	0,00	0,00
20	Immobilisations incorporelles	0,00	0,00	0,00	0,00	0,00	0,00	0,00	0,00
204	Subventions d'équipement versées	6 200,00	0,00	0,00	18 600,00	0,00	0,00	0,00	0,00
20421	Privé : Bien mobilier, matériel	6 200,00	0,00	0,00	16 100,00	0,00	0,00	0,00	0,00

COMMUNAUTE URBAINE DUNKERQUE - BUDGET COMMUNAUTAIRE - CA - 2020

(1)	Libellé	Sous-fonction 51			Sous-fonction 52				
		510 Services communs	511 Dispensaires, autres établist sanitaires	512 Actions de prévention sanitaire	520 Services communs	521 Services à caractère social handicapés	522 Act° pour l'enfance et l'adolescence	523 Act° pour personnes en difficulté	524 Autres services
20422	Privé : Bâtiments, installations	0,00	0,00	0,00	2 500,00	0,00	0,00	0,00	0,00
21	Immobilisations corporelles	0,00	0,00	0,00	0,00	0,00	0,00	0,00	0,00
21318	Autres bâtiments publics	0,00	0,00	0,00	0,00	0,00	0,00	0,00	0,00
21534	Réseaux d'électrification	0,00	0,00	0,00	0,00	0,00	0,00	0,00	0,00
22	Immobilisations reçues en affectation	0,00	0,00	0,00	0,00	0,00	0,00	0,00	0,00
23	Immobilisations en cours	0,00	0,00	0,00	0,00	0,00	0,00	25 525,72	77 510,88
2312	Agencements et aménagements de terrains	0,00	0,00	0,00	0,00	0,00	0,00	0,00	24 715,87
2313	Constructions	0,00	0,00	0,00	0,00	0,00	0,00	1 525,72	48 164,92
2315	Installat°, matériel et outillage techni	0,00	0,00	0,00	0,00	0,00	0,00	0,00	0,00
2318	Autres immo. corporelles en cours	0,00	0,00	0,00	0,00	0,00	0,00	0,00	4 630,09
238	Avances versées commandes immo. incorp.	0,00	0,00	0,00	0,00	0,00	0,00	24 000,00	0,00
26	Participat° et créances rattachées	0,00	0,00	0,00	0,00	0,00	0,00	0,00	0,00
27	Autres immobilisations financières	0,00	0,00	0,00	0,00	0,00	0,00	0,00	0,00
Opérations d'équipement		0,00	0,00	0,00	0,00	0,00	0,00	0,00	0,00
Opérations pour compte de tiers		0,00	0,00	0,00	0,00	0,00	0,00	0,00	0,00
Restes à réaliser au 31/12		0,00	0,00	0,00	0,00	0,00	0,00	48 151,00	19 298,65
RECETTES (2)		0,00	0,00	0,00	0,00	0,00	0,00	0,00	4 500,00
Réalisations		0,00	0,00	0,00	0,00	0,00	0,00	0,00	4 500,00
001	Solde d'exécution sect° d'investissement	0,00	0,00	0,00	0,00	0,00	0,00	0,00	0,00
010	Stocks	0,00	0,00	0,00	0,00	0,00	0,00	0,00	0,00
040	Opérat° ordre transfert entre sections	0,00	0,00	0,00	0,00	0,00	0,00	0,00	0,00
041	Opérations patrimoniales	0,00	0,00	0,00	0,00	0,00	0,00	0,00	0,00
10	Dotations, fonds divers et réserves	0,00	0,00	0,00	0,00	0,00	0,00	0,00	0,00
13	Subventions d'investissement	0,00	0,00	0,00	0,00	0,00	0,00	0,00	0,00
16	Emprunts et dettes assimilées	0,00	0,00	0,00	0,00	0,00	0,00	0,00	4 500,00
165	Dépôts et cautionnements reçus	0,00	0,00	0,00	0,00	0,00	0,00	0,00	4 500,00
18	Compte de liaison : affectat° (BA,régie)	0,00	0,00	0,00	0,00	0,00	0,00	0,00	0,00
20	Immobilisations incorporelles	0,00	0,00	0,00	0,00	0,00	0,00	0,00	0,00
204	Subventions d'équipement versées	0,00	0,00	0,00	0,00	0,00	0,00	0,00	0,00
21	Immobilisations corporelles	0,00	0,00	0,00	0,00	0,00	0,00	0,00	0,00
22	Immobilisations reçues en affectation	0,00	0,00	0,00	0,00	0,00	0,00	0,00	0,00
23	Immobilisations en cours	0,00	0,00	0,00	0,00	0,00	0,00	0,00	0,00
26	Participat° et créances rattachées	0,00	0,00	0,00	0,00	0,00	0,00	0,00	0,00
27	Autres immobilisations financières	0,00	0,00	0,00	0,00	0,00	0,00	0,00	0,00
Opérations pour compte de tiers		0,00	0,00	0,00	0,00	0,00	0,00	0,00	0,00
Restes à réaliser au 31/12		0,00	0,00	0,00	0,00	0,00	0,00	0,00	0,00
SOLDE (2)		-6 200,00	0,00	0,00	-18 600,00	0,00	0,00	-73 676,72	-96 809,53

COMMUNAUTE URBAINE DUNKERQUE - BUDGET COMMUNAUTAIRE - CA - 2020

(1) Pour le croisement par nature, le détail est fait selon le niveau de vote choisi par l'assemblée délibérante (chapitre, article ou article spécialisé).

(2) Le solde correspond à la différence entre les recettes et les dépenses. Les dépenses et les recettes correspondent à la somme des dépenses et des recettes de l'exercice ainsi que des restes à réaliser et des reports (lignes budgétaires 001 et 002). Les lignes reports 001 et 002 apparaissent à la colonne 01-Non ventilables.

IV – ANNEXES	IV
ELEMENTS DU BILAN PRESENTATION CROISEE PAR FONCTION – DETAIL INVESTISSEMENT	A1.2

FONCTION 6 – Famille

(1)	Libellé	60 Services communs	61 Services en faveur des personnes âgées	62 Actions en faveur de la maternité	63 Aides à la famille	64 Crèches et garderies	Total
DEPENSES (2)		248 201,00	0,00	0,00	0,00	0,00	248 201,00
Réalizations		248 201,00	0,00	0,00	0,00	0,00	248 201,00
001	Solde d'exécution sect° d'investissement	0,00	0,00	0,00	0,00	0,00	0,00
010	Stocks	0,00	0,00	0,00	0,00	0,00	0,00
040	Opérat° ordre transfert entre sections	0,00	0,00	0,00	0,00	0,00	0,00
041	Opérations patrimoniales	0,00	0,00	0,00	0,00	0,00	0,00
10	Dotations, fonds divers et réserves	0,00	0,00	0,00	0,00	0,00	0,00
13	Subventions d'investissement	0,00	0,00	0,00	0,00	0,00	0,00
16	Emprunts et dettes assimilées	0,00	0,00	0,00	0,00	0,00	0,00
18	Compte de liaison : affectat° (BA,régie)	0,00	0,00	0,00	0,00	0,00	0,00
20	Immobilisations incorporelles	0,00	0,00	0,00	0,00	0,00	0,00
204	Subventions d'équipement versées	248 201,00	0,00	0,00	0,00	0,00	248 201,00
2041412	Subv.Cne GFP : Bâtiments, installations	248 201,00	0,00	0,00	0,00	0,00	248 201,00
21	Immobilisations corporelles	0,00	0,00	0,00	0,00	0,00	0,00
22	Immobilisations reçues en affectation	0,00	0,00	0,00	0,00	0,00	0,00
23	Immobilisations en cours	0,00	0,00	0,00	0,00	0,00	0,00
26	Participat° et créances rattachées	0,00	0,00	0,00	0,00	0,00	0,00
27	Autres immobilisations financières	0,00	0,00	0,00	0,00	0,00	0,00
Opérations d'équipement		0,00	0,00	0,00	0,00	0,00	0,00
Opérations pour compte de tiers		0,00	0,00	0,00	0,00	0,00	0,00
Restes à réaliser au 31/12		0,00	0,00	0,00	0,00	0,00	0,00
RECETTES (2)		0,00	0,00	0,00	0,00	0,00	0,00
Réalizations		0,00	0,00	0,00	0,00	0,00	0,00
001	Solde d'exécution sect° d'investissement	0,00	0,00	0,00	0,00	0,00	0,00
010	Stocks	0,00	0,00	0,00	0,00	0,00	0,00
040	Opérat° ordre transfert entre sections	0,00	0,00	0,00	0,00	0,00	0,00
041	Opérations patrimoniales	0,00	0,00	0,00	0,00	0,00	0,00
10	Dotations, fonds divers et réserves	0,00	0,00	0,00	0,00	0,00	0,00
13	Subventions d'investissement	0,00	0,00	0,00	0,00	0,00	0,00
16	Emprunts et dettes assimilées	0,00	0,00	0,00	0,00	0,00	0,00

COMMUNAUTE URBAINE DUNKERQUE - BUDGET COMMUNAUTAIRE - CA - 2020

(1)	Libellé	60 Services communs	61 Services en faveur des personnes âgées	62 Actions en faveur de la maternité	63 Aides à la famille	64 Crèches et garderies	Total
18	Compte de liaison : affectat° (BA,régie)	0,00	0,00	0,00	0,00	0,00	0,00
20	Immobilisations incorporelles	0,00	0,00	0,00	0,00	0,00	0,00
204	Subventions d'équipement versées	0,00	0,00	0,00	0,00	0,00	0,00
21	Immobilisations corporelles	0,00	0,00	0,00	0,00	0,00	0,00
22	Immobilisations reçues en affectation	0,00	0,00	0,00	0,00	0,00	0,00
23	Immobilisations en cours	0,00	0,00	0,00	0,00	0,00	0,00
26	Participat° et créances rattachées	0,00	0,00	0,00	0,00	0,00	0,00
27	Autres immobilisations financières	0,00	0,00	0,00	0,00	0,00	0,00
Opérations pour compte de tiers		0,00	0,00	0,00	0,00	0,00	0,00
Restes à réaliser au 31/12		0,00	0,00	0,00	0,00	0,00	0,00
SOLDE (2)		-248 201,00	0,00	0,00	0,00	0,00	-248 201,00

(1) Pour le croisement par nature, le détail est fait selon le niveau de vote choisi par l'assemblée délibérante (chapitre, article ou article spécialisé).

(2) Le solde correspond à la différence entre les recettes et les dépenses. Les dépenses et les recettes correspondent à la somme des dépenses et des recettes de l'exercice ainsi que des restes à réaliser et des reports (lignes budgétaires 001 et 002). Les lignes reports 001 et 002 apparaissent à la colonne 01-Non ventilables.

IV – ANNEXES	IV
ELEMENTS DU BILAN PRESENTATION CROISEE PAR FONCTION – DETAIL INVESTISSEMENT	A1.2

FONCTION 7 – Logement

(1)	Libellé	70 Services communs	71 Parc privé de la ville	72 Aide au secteur locatif	73 Aides à l'accession à la propriété	Total
DEPENSES (2)		2 920 385,56	0,00	2 634 875,29	1 123 127,14	6 678 387,99
Réalizations		2 920 385,56	0,00	2 630 085,62	1 123 127,14	6 673 598,32
001	Solde d'exécution sect° d'investissement	0,00	0,00	0,00	0,00	0,00
010	Stocks	0,00	0,00	0,00	0,00	0,00
040	Opérat° ordre transfert entre sections	0,00	0,00	0,00	0,00	0,00
041	Opérations patrimoniales	0,00	0,00	0,00	0,00	0,00
10	Dotations, fonds divers et réserves	0,00	0,00	0,00	0,00	0,00
13	Subventions d'investissement	0,00	0,00	0,00	0,00	0,00
16	Emprunts et dettes assimilées	0,00	0,00	0,00	0,00	0,00
18	Compte de liaison : affectat° (BA,régie)	0,00	0,00	0,00	0,00	0,00
20	Immobilisations incorporelles	0,00	0,00	0,00	0,00	0,00
204	Subventions d'équipement versées	2 920 385,56	0,00	2 522 655,99	1 123 127,14	6 566 168,69
204182	Autres org pub - Bâtiments et installat°	0,00	0,00	125 250,00	0,00	125 250,00
20422	Privé : Bâtiments, installations	2 920 385,56	0,00	2 397 405,99	1 123 127,14	6 440 918,69
21	Immobilisations corporelles	0,00	0,00	107 429,63	0,00	107 429,63
2138	Autres constructions	0,00	0,00	107 429,63	0,00	107 429,63
22	Immobilisations reçues en affectation	0,00	0,00	0,00	0,00	0,00
23	Immobilisations en cours	0,00	0,00	0,00	0,00	0,00
26	Participat° et créances rattachées	0,00	0,00	0,00	0,00	0,00
27	Autres immobilisations financières	0,00	0,00	0,00	0,00	0,00
Opérations d'équipement		0,00	0,00	0,00	0,00	0,00
Opérations pour compte de tiers		0,00	0,00	0,00	0,00	0,00
Restes à réaliser au 31/12		0,00	0,00	4 789,67	0,00	4 789,67
RECETTES (2)		4 276 094,00	0,00	0,00	35 978,92	4 312 072,92
Réalizations		4 276 094,00	0,00	0,00	35 978,92	4 312 072,92
001	Solde d'exécution sect° d'investissement	0,00	0,00	0,00	0,00	0,00
010	Stocks	0,00	0,00	0,00	0,00	0,00
040	Opérat° ordre transfert entre sections	0,00	0,00	0,00	0,00	0,00
041	Opérations patrimoniales	0,00	0,00	0,00	0,00	0,00
10	Dotations, fonds divers et réserves	0,00	0,00	0,00	0,00	0,00
13	Subventions d'investissement	4 276 094,00	0,00	0,00	0,00	4 276 094,00

COMMUNAUTE URBAINE DUNKERQUE - BUDGET COMMUNAUTAIRE - CA - 2020

(1)	Libellé	70 Services communs	71 Parc privé de la ville	72 Aide au secteur locatif	73 Aides à l'accession à la propriété	Total
1311	Subv. transf. Etat et établ. Nationaux	4 276 094,00	0,00	0,00	0,00	4 276 094,00
16	Emprunts et dettes assimilées	0,00	0,00	0,00	0,00	0,00
18	Compte de liaison : affectat° (BA,régie)	0,00	0,00	0,00	0,00	0,00
20	Immobilisations incorporelles	0,00	0,00	0,00	0,00	0,00
204	Subventions d'équipement versées	0,00	0,00	0,00	6 222,21	6 222,21
20422	Privé : Bâtiments, installations	0,00	0,00	0,00	6 222,21	6 222,21
21	Immobilisations corporelles	0,00	0,00	0,00	0,00	0,00
22	Immobilisations reçues en affectation	0,00	0,00	0,00	0,00	0,00
23	Immobilisations en cours	0,00	0,00	0,00	0,00	0,00
26	Participat° et créances rattachées	0,00	0,00	0,00	0,00	0,00
27	Autres immobilisations financières	0,00	0,00	0,00	29 756,71	29 756,71
274	Prêts	0,00	0,00	0,00	29 756,71	29 756,71
Opérations pour compte de tiers		0,00	0,00	0,00	0,00	0,00
Restes à réaliser au 31/12		0,00	0,00	0,00	0,00	0,00
SOLDE (2)		1 355 708,44	0,00	-2 634 875,29	-1 087 148,22	-2 366 315,07

(1) Pour le croisement par nature, le détail est fait selon le niveau de vote choisi par l'assemblée délibérante (chapitre, article ou article spécialisé).

(2) Le solde correspond à la différence entre les recettes et les dépenses. Les dépenses et les recettes correspondent à la somme des dépenses et des recettes de l'exercice ainsi que des restes à réaliser et des reports (lignes budgétaires 001 et 002). Les lignes reports 001 et 002 apparaissent à la colonne 01-Non ventilables.

IV – ANNEXES	IV
ELEMENTS DU BILAN PRESENTATION CROISEE PAR FONCTION – DETAIL INVESTISSEMENT	A1.2

FONCTION 8 – Aménagement et services urbains, environnement

(1)	Libellé	81 Services urbains	82 Aménagement urbain	83 Environnement	Total
DEPENSES (2)		2 804 366,50	57 097 058,58	80 778,84	59 982 203,92
Réalizations		2 767 541,62	52 238 136,19	80 778,84	55 086 456,65
001	Solde d'exécution sect° d'investissement	0,00	0,00	0,00	0,00
010	Stocks	0,00	0,00	0,00	0,00
040	Opérat° ordre transfert entre sections	0,00	0,00	0,00	0,00
041	Opérations patrimoniales	0,00	0,00	0,00	0,00
10	Dotations, fonds divers et réserves	0,00	0,00	0,00	0,00
13	Subventions d'investissement	0,00	0,00	0,00	0,00
16	Emprunts et dettes assimilées	0,00	0,00	0,00	0,00
18	Compte de liaison : affectat° (BA,régie)	0,00	0,00	0,00	0,00
20	Immobilisations incorporelles	31 256,64	1 048 888,96	54 373,00	1 134 518,60
202	Frais réalisat° documents urbanisme	0,00	19 874,12	54 373,00	74 247,12
2031	Frais d'études	31 256,64	992 888,16	0,00	1 024 144,80
2051	Concessions, droits similaires	0,00	36 126,68	0,00	36 126,68
204	Subventions d'équipement versées	0,00	1 733 021,59	26 405,84	1 759 427,43
204112	Subv. Etat : Bâtiments, installations	0,00	160 000,00	0,00	160 000,00
204132	Subv. Dpt : Bâtiments, installations	0,00	0,00	0,00	0,00
204133	Subv. Dpt : Projet infrastructure	0,00	0,00	0,00	0,00
2041412	Subv.Cne GFP : Bâtiments, installations	0,00	229 690,59	0,00	229 690,59
204183	Autres org pub-Proj infrastruct int nat.	0,00	113 331,00	0,00	113 331,00
20421	Privé : Bien mobilier, matériel	0,00	0,00	1 764,00	1 764,00
20422	Privé : Bâtiments, installations	0,00	1 230 000,00	24 641,84	1 254 641,84
21	Immobilisations corporelles	4 772,14	2 622 839,21	0,00	2 627 611,35
2111	Terrains nus	0,00	25 382,08	0,00	25 382,08
2112	Terrains de voirie	0,00	23 478,43	0,00	23 478,43
2128	Autres agencements et aménagements	0,00	134 099,26	0,00	134 099,26
21318	Autres bâtiments publics	0,00	88 110,26	0,00	88 110,26
2138	Autres constructions	0,00	1 466 581,39	0,00	1 466 581,39
2151	Réseaux de voirie	0,00	670,18	0,00	670,18
2152	Installations de voirie	0,00	443 564,81	0,00	443 564,81
21531	Réseaux d'adduction d'eau	0,00	40 095,48	0,00	40 095,48
21532	Réseaux d'assainissement	4 772,14	0,00	0,00	4 772,14
21533	Réseaux câblés	0,00	19 929,84	0,00	19 929,84

COMMUNAUTE URBAINE DUNKERQUE - BUDGET COMMUNAUTAIRE - CA - 2020

(1)	Libellé	81 Services urbains	82 Aménagement urbain	83 Environnement	Total
21534	Réseaux d'électrification	0,00	4 828,98	0,00	4 828,98
21571	Matériel roulant	0,00	112 138,73	0,00	112 138,73
21578	Autre matériel et outillage de voirie	0,00	13 333,56	0,00	13 333,56
2158	Autres inst.,matériel,outil. techniques	0,00	164 786,82	0,00	164 786,82
2181	Installat° générales, agencements	0,00	344,08	0,00	344,08
2182	Matériel de transport	0,00	54 401,27	0,00	54 401,27
2183	Matériel de bureau et informatique	0,00	31 094,04	0,00	31 094,04
22	Immobilisations reçues en affectation	0,00	0,00	0,00	0,00
23	Immobilisations en cours	2 536 604,24	46 199 697,83	0,00	48 736 302,07
2312	Agencements et aménagements de terrains	0,00	1 020 067,50	0,00	1 020 067,50
2313	Constructions	0,00	1 025 224,58	0,00	1 025 224,58
2315	Installat°, matériel et outillage techni	2 508 530,04	43 630 855,20	0,00	46 139 385,24
2318	Autres immo. corporelles en cours	28 074,20	428 542,15	0,00	456 616,35
238	Avances versées commandes immo. incorp.	0,00	95 008,40	0,00	95 008,40
26	Participat° et créances rattachées	0,00	0,00	0,00	0,00
27	Autres immobilisations financières	0,00	28 980,00	0,00	28 980,00
27638	Créance Autres établissements publics	0,00	28 980,00	0,00	28 980,00
Opérations d'équipement		0,00	0,00	0,00	0,00
Opérations pour compte de tiers		194 908,60	604 708,60	0,00	799 617,20
458111	PROGRAMME MIXTE ECOLES DU PARC DE LA MARINE	0,00	75 107,39	0,00	75 107,39
458113	EPC BRAY-DUNES	0,00	35 062,71	0,00	35 062,71
458115	ECLAIRAGE PUBLIC SPYCKER	0,00	25 875,39	0,00	25 875,39
458117	ECLAIRAGE PUBLIC EPC CAPPELLE LA GRANDE	0,00	57 058,21	0,00	57 058,21
458120	ECLAIRAGE PUBLIC - MOBILIER URBAIN VILLE GRAND FORT PHILIPPE	34 655,99	0,00	0,00	34 655,99
458121	ECLAIRAGE PUBLIC - VILLE BRAY DUNES	60 367,14	0,00	0,00	60 367,14
458122	ECLAIRAGE PUBLIC - VILLE DE CAPPELLE LA GRANDE	41 323,14	0,00	0,00	41 323,14
458123	ECLAIRAGE PUBLIC - VILLE DE LEFFRINCKOUCKE	31 916,52	0,00	0,00	31 916,52
458124	ECLAIRAGE PUBLIC - VILLE ARMOBOUTS CAPPEL	26 645,81	0,00	0,00	26 645,81
458125	ECLAIRAGE PUBLIC MOBILIER URBAINS ET ESPACE VERTS-DIGUE MALO	0,00	105 934,51	0,00	105 934,51
458126	POSTE DE SECOURS DIGUE MALO - VILLE DE DUNKERQUE	0,00	6 549,64	0,00	6 549,64
458127	ECLAIRAGE PUBLIC MOBILIER URBAIN ESP. VERTS DIGUE LEFFRINCKO	0,00	275 377,89	0,00	275 377,89
458129	MOBILIER URBAIN VILLE D'ARMOBOUTS CAPPEL	0,00	23 742,86	0,00	23 742,86
Restes à réaliser au 31/12		36 824,88	4 858 922,39	0,00	4 895 747,27
RECETTES (2)		1 329,96	3 757 067,57	11 675,39	3 770 072,92
Réalisations		1 329,96	2 736 186,08	11 675,39	2 749 191,43
001	Solde d'exécution sect° d'investissement	0,00	0,00	0,00	0,00
010	Stocks	0,00	0,00	0,00	0,00
040	Opérat° ordre transfert entre sections	0,00	0,00	0,00	0,00

COMMUNAUTE URBAINE DUNKERQUE - BUDGET COMMUNAUTAIRE - CA - 2020

(1)	Libellé	81 Services urbains	82 Aménagement urbain	83 Environnement	Total
041	Opérations patrimoniales	0,00	0,00	0,00	0,00
10	Dotations, fonds divers et réserves	0,00	0,00	0,00	0,00
13	Subventions d'investissement	0,00	2 438 457,30	11 675,39	2 450 132,69
1321	Subv. non transf. Etat, établ. nationaux	0,00	578 617,30	0,00	578 617,30
1322	Subv. non transf. Régions	0,00	4 191,00	0,00	4 191,00
1323	Subv. non transf. Départements	0,00	120 000,00	0,00	120 000,00
13241	Subv. non transf. Communes du GFP	0,00	132 500,00	0,00	132 500,00
1328	Autres subventions d'équip. non transf.	0,00	10 500,00	11 675,39	22 175,39
1342	Amendes de police non transférable	0,00	1 592 649,00	0,00	1 592 649,00
16	Emprunts et dettes assimilées	0,00	0,00	0,00	0,00
18	Compte de liaison : affectat° (BA,régie)	0,00	0,00	0,00	0,00
20	Immobilisations incorporelles	0,00	197,31	0,00	197,31
2031	Frais d'études	0,00	197,31	0,00	197,31
204	Subventions d'équipement versées	0,00	0,00	0,00	0,00
21	Immobilisations corporelles	0,00	6 584,39	0,00	6 584,39
2152	Installations de voirie	0,00	6 584,39	0,00	6 584,39
22	Immobilisations reçues en affectation	0,00	0,00	0,00	0,00
23	Immobilisations en cours	1 329,96	68 757,96	0,00	70 087,92
2313	Constructions	0,00	343,47	0,00	343,47
2315	Installat°, matériel et outillage techni	1 329,96	64 888,57	0,00	66 218,53
2318	Autres immo. corporelles en cours	0,00	3 525,92	0,00	3 525,92
26	Participat° et créances rattachées	0,00	0,00	0,00	0,00
27	Autres immobilisations financières	0,00	0,00	0,00	0,00
Opérations pour compte de tiers		0,00	222 189,12	0,00	222 189,12
458211	PROGRAMME MIXTE ECOLES DU PARC DE LA MARINE	0,00	0,00	0,00	0,00
458212	RU RUE NATIONALE GHYVELDE	0,00	0,00	0,00	0,00
458213	EPC BRAY-DUNES	0,00	0,00	0,00	0,00
458215	ECLAIRAGE PUBLIC SPYCKER	0,00	153 386,58	0,00	153 386,58
458218	QUAI AUX FLEURS VILLE DE DUNKERQUE	0,00	0,00	0,00	0,00
458227	ECLAIRAGE PUBLIC MOBILIER URBAIN ESP. VERTS DIGUE LEFFRINCKO	0,00	68 802,54	0,00	68 802,54
Restes à réaliser au 31/12		0,00	1 020 881,49	0,00	1 020 881,49
SOLDE (2)		-2 803 036,54	-53 339 991,01	-69 103,45	-56 212 131,00

(1)	Libellé	Sous-fonction 81						
		810 Services communs	811 Eau et assainissement	812 Collecte et traitement ordures ménagères	813 Propreté urbaine	814 Eclairage public	815 Transports urbains	816 Autres réseaux et services divers
DEPENSES (2)		0,00	1 588 288,06	0,00	0,00	231 733,48	0,00	984 344,96
Réalizations		0,00	1 588 288,06	0,00	0,00	194 908,60	0,00	984 344,96
001		0,00	0,00	0,00	0,00	0,00	0,00	0,00

COMMUNAUTE URBAINE DUNKERQUE - BUDGET COMMUNAUTAIRE - CA - 2020

(1)	Libellé	Sub-fonction 81						
		810 Services communs	811 Eau et assainissement	812 Collecte et traitement ordures ménagères	813 Propreté urbaine	814 Eclairage public	815 Transports urbains	816 Autres réseaux et services divers
	Solde d'exécution sect° d'investissement							
010	Stocks	0,00	0,00	0,00	0,00	0,00	0,00	0,00
040	Opérat° ordre transfert entre sections	0,00	0,00	0,00	0,00	0,00	0,00	0,00
041	Opérations patrimoniales	0,00	0,00	0,00	0,00	0,00	0,00	0,00
10	Dotations, fonds divers et réserves	0,00	0,00	0,00	0,00	0,00	0,00	0,00
13	Subventions d'investissement	0,00	0,00	0,00	0,00	0,00	0,00	0,00
16	Emprunts et dettes assimilées	0,00	0,00	0,00	0,00	0,00	0,00	0,00
18	Compte de liaison : affectat° (BA,régie)	0,00	0,00	0,00	0,00	0,00	0,00	0,00
20	Immobilisations incorporelles	0,00	31 256,64	0,00	0,00	0,00	0,00	0,00
202	Frais réalisat° documents urbanisme	0,00	0,00	0,00	0,00	0,00	0,00	0,00
2031	Frais d'études	0,00	31 256,64	0,00	0,00	0,00	0,00	0,00
2051	Concessions, droits similaires	0,00	0,00	0,00	0,00	0,00	0,00	0,00
204	Subventions d'équipement versées	0,00	0,00	0,00	0,00	0,00	0,00	0,00
204112	Subv. Etat : Bâtiments, installations	0,00	0,00	0,00	0,00	0,00	0,00	0,00
204132	Subv. Dpt : Bâtiments, installations	0,00	0,00	0,00	0,00	0,00	0,00	0,00
204133	Subv. Dpt : Projet infrastructure	0,00	0,00	0,00	0,00	0,00	0,00	0,00
2041412	Subv.Cne GFP : Bâtiments, installations	0,00	0,00	0,00	0,00	0,00	0,00	0,00
204183	Autres org pub-Proj infrastruct int nat.	0,00	0,00	0,00	0,00	0,00	0,00	0,00
20421	Privé : Bien mobilier, matériel	0,00	0,00	0,00	0,00	0,00	0,00	0,00
20422	Privé : Bâtiments, installations	0,00	0,00	0,00	0,00	0,00	0,00	0,00
21	Immobilisations corporelles	0,00	4 772,14	0,00	0,00	0,00	0,00	0,00
2111	Terrains nus	0,00	0,00	0,00	0,00	0,00	0,00	0,00
2112	Terrains de voirie	0,00	0,00	0,00	0,00	0,00	0,00	0,00
2128	Autres agencements et aménagement	0,00	0,00	0,00	0,00	0,00	0,00	0,00
21318	Autres bâtiments publics	0,00	0,00	0,00	0,00	0,00	0,00	0,00
2138	Autres constructions	0,00	0,00	0,00	0,00	0,00	0,00	0,00
2151	Réseaux de voirie	0,00	0,00	0,00	0,00	0,00	0,00	0,00
2152	Installations de voirie	0,00	0,00	0,00	0,00	0,00	0,00	0,00
21531	Réseaux d'adduction d'eau	0,00	0,00	0,00	0,00	0,00	0,00	0,00

COMMUNAUTE URBAINE DUNKERQUE - BUDGET COMMUNAUTAIRE - CA - 2020

(1)	Libellé	Sous-fonction 81						
		810 Services communs	811 Eau et assainissement	812 Collecte et traitement ordures ménagères	813 Propreté urbaine	814 Eclairage public	815 Transports urbains	816 Autres réseaux et services divers
21532	Réseaux d'assainissement	0,00	4 772,14	0,00	0,00	0,00	0,00	0,00
21533	Réseaux câblés	0,00	0,00	0,00	0,00	0,00	0,00	0,00
21534	Réseaux d'électrification	0,00	0,00	0,00	0,00	0,00	0,00	0,00
21571	Matériel roulant	0,00	0,00	0,00	0,00	0,00	0,00	0,00
21578	Autre matériel et outillage de voirie	0,00	0,00	0,00	0,00	0,00	0,00	0,00
2158	Autres inst.,matériel,outil. techniques	0,00	0,00	0,00	0,00	0,00	0,00	0,00
2181	Installat° générales, agencements	0,00	0,00	0,00	0,00	0,00	0,00	0,00
2182	Matériel de transport	0,00	0,00	0,00	0,00	0,00	0,00	0,00
2183	Matériel de bureau et informatique	0,00	0,00	0,00	0,00	0,00	0,00	0,00
22	Immobilisations reçues en affectation	0,00	0,00	0,00	0,00	0,00	0,00	0,00
23	Immobilisations en cours	0,00	1 552 259,28	0,00	0,00	0,00	0,00	984 344,96
2312	Agencements et aménagements de terrains	0,00	0,00	0,00	0,00	0,00	0,00	0,00
2313	Constructions	0,00	0,00	0,00	0,00	0,00	0,00	0,00
2315	Installat°, matériel et outillage techni	0,00	1 529 377,24	0,00	0,00	0,00	0,00	979 152,80
2318	Autres immo. corporelles en cours	0,00	22 882,04	0,00	0,00	0,00	0,00	5 192,16
238	Avances versées commandes immo. incorp.	0,00	0,00	0,00	0,00	0,00	0,00	0,00
26	Participat° et créances rattachées	0,00	0,00	0,00	0,00	0,00	0,00	0,00
27	Autres immobilisations financières	0,00	0,00	0,00	0,00	0,00	0,00	0,00
27638	Créance Autres établissements publics	0,00	0,00	0,00	0,00	0,00	0,00	0,00
Opérations d'équipement		0,00	0,00	0,00	0,00	0,00	0,00	0,00
Opérations pour compte de tiers		0,00	0,00	0,00	0,00	194 908,60	0,00	0,00
458111	PROGRAMME MIXTE ECOLES DU PARC DE LA MARINE	0,00	0,00	0,00	0,00	0,00	0,00	0,00
458113	EPC BRAY-DUNES	0,00	0,00	0,00	0,00	0,00	0,00	0,00
458115	ECLAIRAGE PUBLIC SPYCKER	0,00	0,00	0,00	0,00	0,00	0,00	0,00
458117	ECLAIRAGE PUBLIC EPC CAPPELLE LA GRANDE	0,00	0,00	0,00	0,00	0,00	0,00	0,00

COMMUNAUTE URBAINE DUNKERQUE - BUDGET COMMUNAUTAIRE - CA - 2020

(1)	Libellé	Sous-fonction 81						
		810 Services communs	811 Eau et assainissement	812 Collecte et traitement ordures ménagères	813 Propreté urbaine	814 Eclairage public	815 Transports urbains	816 Autres réseaux et services divers
458120	ECLAIRAGE PUBLIC - MOBILIER URBAIN VILLE GRAND FORT PHILIPPE	0,00	0,00	0,00	0,00	34 655,99	0,00	0,00
458121	ECLAIRAGE PUBLIC - VILLE BRAY DUNES	0,00	0,00	0,00	0,00	60 367,14	0,00	0,00
458122	ECLAIRAGE PUBLIC - VILLE DE CAPPELLE LA GRANDE	0,00	0,00	0,00	0,00	41 323,14	0,00	0,00
458123	ECLAIRAGE PUBLIC - VILLE DE LEFFRINCKOUCKE	0,00	0,00	0,00	0,00	31 916,52	0,00	0,00
458124	ECLAIRAGE PUBLIC - VILLE ARMOBOUTS CAPPEL	0,00	0,00	0,00	0,00	26 645,81	0,00	0,00
458125	ECLAIRAGE PUBLIC MOBILIER URBAINS ET ESPACE VERTS-DIGUE MALO	0,00	0,00	0,00	0,00	0,00	0,00	0,00
458126	POSTE DE SECOURS DIGUE MALO - VILLE DE DUNKERQUE	0,00	0,00	0,00	0,00	0,00	0,00	0,00
458127	ECLAIRAGE PUBLIC MOBILIER URBAIN ESP. VERTS DIGUE LEFFRINCKO	0,00	0,00	0,00	0,00	0,00	0,00	0,00
458129	MOBILIER URBAIN VILLE D'ARMOBOUTS CAPPEL	0,00	0,00	0,00	0,00	0,00	0,00	0,00
Restes à réaliser au 31/12		0,00	0,00	0,00	0,00	36 824,88	0,00	0,00
RECETTES (2)		0,00	0,00	0,00	0,00	0,00	0,00	1 329,96
Réalizations		0,00	0,00	0,00	0,00	0,00	0,00	1 329,96
001	Solde d'exécution sect° d'investissement	0,00	0,00	0,00	0,00	0,00	0,00	0,00
010	Stocks	0,00	0,00	0,00	0,00	0,00	0,00	0,00
040	Opérat° ordre transfert entre sections	0,00	0,00	0,00	0,00	0,00	0,00	0,00
041	Opérations patrimoniales	0,00	0,00	0,00	0,00	0,00	0,00	0,00
10	Dotations, fonds divers et réserves	0,00	0,00	0,00	0,00	0,00	0,00	0,00
13	Subventions d'investissement	0,00	0,00	0,00	0,00	0,00	0,00	0,00
1321	Subv. non transf. Etat, établ. nationaux	0,00	0,00	0,00	0,00	0,00	0,00	0,00
1322	Subv. non transf. Régions	0,00	0,00	0,00	0,00	0,00	0,00	0,00
1323	Subv. non transf. Départements	0,00	0,00	0,00	0,00	0,00	0,00	0,00
13241	Subv. non transf. Communes du GFP	0,00	0,00	0,00	0,00	0,00	0,00	0,00

COMMUNAUTE URBAINE DUNKERQUE - BUDGET COMMUNAUTAIRE - CA - 2020

(1)	Libellé	Sous-fonction 81						
		810 Services communs	811 Eau et assainissement	812 Collecte et traitement ordures ménagères	813 Propreté urbaine	814 Eclairage public	815 Transports urbains	816 Autres réseaux et services divers
1328	Autres subventions d'équip. non transf.	0,00	0,00	0,00	0,00	0,00	0,00	0,00
1342	Amendes de police non transférable	0,00	0,00	0,00	0,00	0,00	0,00	0,00
16	Emprunts et dettes assimilées	0,00	0,00	0,00	0,00	0,00	0,00	0,00
18	Compte de liaison : affectat° (BA,régie)	0,00	0,00	0,00	0,00	0,00	0,00	0,00
20	Immobilisations incorporelles	0,00	0,00	0,00	0,00	0,00	0,00	0,00
2031	Frais d'études	0,00	0,00	0,00	0,00	0,00	0,00	0,00
204	Subventions d'équipement versées	0,00	0,00	0,00	0,00	0,00	0,00	0,00
21	Immobilisations corporelles	0,00	0,00	0,00	0,00	0,00	0,00	0,00
2152	Installations de voirie	0,00	0,00	0,00	0,00	0,00	0,00	0,00
22	Immobilisations reçues en affectation	0,00	0,00	0,00	0,00	0,00	0,00	0,00
23	Immobilisations en cours	0,00	0,00	0,00	0,00	0,00	0,00	1 329,96
2313	Constructions	0,00	0,00	0,00	0,00	0,00	0,00	0,00
2315	Installat°, matériel et outillage techni	0,00	0,00	0,00	0,00	0,00	0,00	1 329,96
2318	Autres immo. corporelles en cours	0,00	0,00	0,00	0,00	0,00	0,00	0,00
26	Participat° et créances rattachées	0,00	0,00	0,00	0,00	0,00	0,00	0,00
27	Autres immobilisations financières	0,00	0,00	0,00	0,00	0,00	0,00	0,00
Opérations pour compte de tiers		0,00	0,00	0,00	0,00	0,00	0,00	0,00
458211	PROGRAMME MIXTE ECOLES DU PARC DE LA MARINE	0,00	0,00	0,00	0,00	0,00	0,00	0,00
458212	RU RUE NATIONALE GHYVELDE	0,00	0,00	0,00	0,00	0,00	0,00	0,00
458213	EPC BRAY-DUNES	0,00	0,00	0,00	0,00	0,00	0,00	0,00
458215	ECLAIRAGE PUBLIC SPYCKER	0,00	0,00	0,00	0,00	0,00	0,00	0,00
458218	QUAI AUX FLEURS VILLE DE DUNKERQUE	0,00	0,00	0,00	0,00	0,00	0,00	0,00
458227	ECLAIRAGE PUBLIC MOBILIER URBAIN ESP. VERTS DIGUE LEFFRINCKO	0,00	0,00	0,00	0,00	0,00	0,00	0,00
Restes à réaliser au 31/12		0,00	0,00	0,00	0,00	0,00	0,00	0,00
SOLDE (2)		0,00	-1 588 288,06	0,00	0,00	-231 733,48	0,00	-983 015,00

COMMUNAUTE URBAINE DUNKERQUE - BUDGET COMMUNAUTAIRE - CA - 2020

(1)	Libellé	Sous-fonction 82					Sous fonction 83			
		820 Services communs	821 Equipements de voirie	822 Voirie communale et routes	823 Espaces verts urbains	824 Autres opérations d'aménagement urbain	830 Services communs	831 Aménagement des eaux	832 Act° spécif. lutte contre la pollution	833 Préservation du milieu naturel
DEPENSES (2)		61 478,08	1 489 354,09	42 399 585,86	1 063 622,58	12 083 017,97	18 944,00	0,00	61 834,84	0,00
Réalizations		61 478,08	1 489 354,09	41 192 581,78	974 136,76	8 520 585,48	18 944,00	0,00	61 834,84	0,00
001	Solde d'exécution sect° d'investissement	0,00	0,00	0,00	0,00	0,00	0,00	0,00	0,00	0,00
010	Stocks	0,00	0,00	0,00	0,00	0,00	0,00	0,00	0,00	0,00
040	Opérat° ordre transfert entre sections	0,00	0,00	0,00	0,00	0,00	0,00	0,00	0,00	0,00
041	Opérations patrimoniales	0,00	0,00	0,00	0,00	0,00	0,00	0,00	0,00	0,00
10	Dotations, fonds divers et réserves	0,00	0,00	0,00	0,00	0,00	0,00	0,00	0,00	0,00
13	Subventions d'investissement	0,00	0,00	0,00	0,00	0,00	0,00	0,00	0,00	0,00
16	Emprunts et dettes assimilées	0,00	0,00	0,00	0,00	0,00	0,00	0,00	0,00	0,00
18	Compte de liaison : affectat° (BA,régie)	0,00	0,00	0,00	0,00	0,00	0,00	0,00	0,00	0,00
20	Immobilisations incorporelles	0,00	28 695,45	89 574,52	58 178,00	872 440,99	17 180,00	0,00	37 193,00	0,00
202	Frais réalisat° documents urbanisme	0,00	0,00	0,00	0,00	19 874,12	17 180,00	0,00	37 193,00	0,00
2031	Frais d'études	0,00	0,00	82 143,29	58 178,00	852 566,87	0,00	0,00	0,00	0,00
2051	Concessions, droits similaires	0,00	28 695,45	7 431,23	0,00	0,00	0,00	0,00	0,00	0,00
204	Subventions d'équipement versées	0,00	0,00	273 331,00	0,00	1 459 690,59	1 764,00	0,00	24 641,84	0,00
204112	Subv. Etat : Bâtiments, installations	0,00	0,00	160 000,00	0,00	0,00	0,00	0,00	0,00	0,00
204132	Subv. Dpt : Bâtiments, installations	0,00	0,00	0,00	0,00	0,00	0,00	0,00	0,00	0,00
204133	Subv. Dpt : Projet infrastructure	0,00	0,00	0,00	0,00	0,00	0,00	0,00	0,00	0,00
2041412	Subv.Cne GFP : Bâtiments, installations	0,00	0,00	0,00	0,00	229 690,59	0,00	0,00	0,00	0,00
204183	Autres org pub-Proj infrastruct int nat.	0,00	0,00	113 331,00	0,00	0,00	0,00	0,00	0,00	0,00
20421	Privé : Bien mobilier, matériel	0,00	0,00	0,00	0,00	0,00	1 764,00	0,00	0,00	0,00
20422	Privé : Bâtiments, installations	0,00	0,00	0,00	0,00	1 230 000,00	0,00	0,00	24 641,84	0,00
21	Immobilisations corporelles	37 735,22	384 690,20	263 226,03	229 985,26	1 707 202,50	0,00	0,00	0,00	0,00
2111	Terrains nus	0,00	0,00	0,00	353,00	25 029,08	0,00	0,00	0,00	0,00
2112	Terrains de voirie	0,00	0,00	23 478,43	0,00	0,00	0,00	0,00	0,00	0,00
2128	Autres agencements et aménagements	0,00	0,00	1 561,97	50 018,66	82 518,63	0,00	0,00	0,00	0,00
21318	Autres bâtiments publics	0,00	0,00	0,00	0,00	88 110,26	0,00	0,00	0,00	0,00
2138	Autres constructions	0,00	0,00	0,00	0,00	1 466 581,39	0,00	0,00	0,00	0,00
2151	Réseaux de voirie	0,00	0,00	670,18	0,00	0,00	0,00	0,00	0,00	0,00
2152	Installations de voirie	0,00	382 046,80	61 518,01	0,00	0,00	0,00	0,00	0,00	0,00
21531	Réseaux d'adduction d'eau	0,00	0,00	0,00	0,00	40 095,48	0,00	0,00	0,00	0,00
21532	Réseaux d'assainissement	0,00	0,00	0,00	0,00	0,00	0,00	0,00	0,00	0,00
21533	Réseaux câblés	0,00	1 800,00	18 129,84	0,00	0,00	0,00	0,00	0,00	0,00
21534	Réseaux d'électrification	0,00	305,40	0,00	0,00	4 523,58	0,00	0,00	0,00	0,00
21571	Matériel roulant	0,00	0,00	112 138,73	0,00	0,00	0,00	0,00	0,00	0,00
21578	Autre matériel et outillage de voirie	0,00	0,00	11 713,56	1 620,00	0,00	0,00	0,00	0,00	0,00

COMMUNAUTE URBAINE DUNKERQUE - BUDGET COMMUNAUTAIRE - CA - 2020

(1)	Libellé	Sous-fonction 82					Sous fonction 83			
		820 Services communs	821 Equipements de voirie	822 Voirie communale et routes	823 Espaces verts urbains	824 Autres opérations d'aménagement urbain	830 Services communs	831 Aménagement des eaux	832 Act° spécif. lutte contre la pollution	833 Préservation du milieu naturel
2158	Autres inst.,matériel,outil. techniques	37 735,22	538,00	0,00	126 513,60	0,00	0,00	0,00	0,00	
2181	Installat° générales, agencements	0,00	0,00	0,00	0,00	344,08	0,00	0,00	0,00	
2182	Matériel de transport	0,00	0,00	2 921,27	51 480,00	0,00	0,00	0,00	0,00	
2183	Matériel de bureau et informatique	0,00	0,00	31 094,04	0,00	0,00	0,00	0,00	0,00	
22	Immobilisations reçues en affectation	0,00	0,00	0,00	0,00	0,00	0,00	0,00	0,00	
23	Immobilisations en cours	0,00	1 075 968,44	40 566 450,23	685 973,50	3 871 305,66	0,00	0,00	0,00	
2312	Agencements et aménagements de terrains	0,00	0,00	447 167,69	330 763,83	242 135,98	0,00	0,00	0,00	
2313	Constructions	0,00	0,00	131 744,55	0,00	893 480,03	0,00	0,00	0,00	
2315	Installat°, matériel et outillage techni	0,00	1 075 968,44	39 682 003,75	355 209,67	2 517 673,34	0,00	0,00	0,00	
2318	Autres immo. corporelles en cours	0,00	0,00	210 525,84	0,00	218 016,31	0,00	0,00	0,00	
238	Avances versées commandes immo. incorp.	0,00	0,00	95 008,40	0,00	0,00	0,00	0,00	0,00	
26	Participat° et créances rattachées	0,00	0,00	0,00	0,00	0,00	0,00	0,00	0,00	
27	Autres immobilisations financières	0,00	0,00	0,00	0,00	28 980,00	0,00	0,00	0,00	
27638	Créance Autres établissements publics	0,00	0,00	0,00	0,00	28 980,00	0,00	0,00	0,00	
Opérations d'équipement		0,00	0,00	0,00	0,00	0,00	0,00	0,00	0,00	
Opérations pour compte de tiers		23 742,86	0,00	0,00	0,00	580 965,74	0,00	0,00	0,00	
458111	PROGRAMME MIXTE ECOLES DU PARC DE LA MARINE	0,00	0,00	0,00	0,00	75 107,39	0,00	0,00	0,00	
458113	EPC BRAY-DUNES	0,00	0,00	0,00	0,00	35 062,71	0,00	0,00	0,00	
458115	ECLAIRAGE PUBLIC SPYCKER	0,00	0,00	0,00	0,00	25 875,39	0,00	0,00	0,00	
458117	ECLAIRAGE PUBLIC EPC CAPPELLE LA GRANDE	0,00	0,00	0,00	0,00	57 058,21	0,00	0,00	0,00	
458120	ECLAIRAGE PUBLIC - MOBILIER URBAIN VILLE GRAND FORT PHILIPPE	0,00	0,00	0,00	0,00	0,00	0,00	0,00	0,00	
458121	ECLAIRAGE PUBLIC - VILLE BRAY DUNES	0,00	0,00	0,00	0,00	0,00	0,00	0,00	0,00	
458122	ECLAIRAGE PUBLIC - VILLE DE CAPPELLE LA GRANDE	0,00	0,00	0,00	0,00	0,00	0,00	0,00	0,00	
458123	ECLAIRAGE PUBLIC - VILLE DE LEFFRINCKOUCKE	0,00	0,00	0,00	0,00	0,00	0,00	0,00	0,00	
458124	ECLAIRAGE PUBLIC - VILLE ARMBOUTS CAPPEL	0,00	0,00	0,00	0,00	0,00	0,00	0,00	0,00	
458125	ECLAIRAGE PUBLIC MOBILIER URBAINS ET ESPACE VERTS-DIGUE MALO	0,00	0,00	0,00	0,00	105 934,51	0,00	0,00	0,00	

COMMUNAUTE URBAINE DUNKERQUE - BUDGET COMMUNAUTAIRE - CA - 2020

(1)	Libellé	Sous-fonction 82					Sous fonction 83			
		820 Services communs	821 Equipements de voirie	822 Voirie communale et routes	823 Espaces verts urbains	824 Autres opérations d'aménagement urbain	830 Services communs	831 Aménagement des eaux	832 Act° spécif. lutte contre la pollution	833 Préservation du milieu naturel
458126	POSTE DE SECOURS DIGUE MALO - VILLE DE DUNKERQUE	0,00	0,00	0,00	0,00	6 549,64	0,00	0,00	0,00	0,00
458127	ECLAIRAGE PUBLIC MOBILIER URBAIN ESP. VERTS DIGUE LEFFRINCKO	0,00	0,00	0,00	0,00	275 377,89	0,00	0,00	0,00	0,00
458129	MOBILIER URBAIN VILLE D'ARMOUITS CAPPEL	23 742,86	0,00	0,00	0,00	0,00	0,00	0,00	0,00	0,00
Restes à réaliser au 31/12		0,00	0,00	1 207 004,08	89 485,82	3 562 432,49	0,00	0,00	0,00	0,00
RECETTES (2)		0,00	1 599 233,39	746 415,43	0,00	1 411 418,75	0,00	0,00	11 675,39	0,00
Réalizations		0,00	1 599 233,39	746 415,43	0,00	390 537,26	0,00	0,00	11 675,39	0,00
001	Solde d'exécution sect° d'investissement	0,00	0,00	0,00	0,00	0,00	0,00	0,00	0,00	0,00
010	Stocks	0,00	0,00	0,00	0,00	0,00	0,00	0,00	0,00	0,00
040	Opérat° ordre transfert entre sections	0,00	0,00	0,00	0,00	0,00	0,00	0,00	0,00	0,00
041	Opérations patrimoniales	0,00	0,00	0,00	0,00	0,00	0,00	0,00	0,00	0,00
10	Dotations, fonds divers et réserves	0,00	0,00	0,00	0,00	0,00	0,00	0,00	0,00	0,00
13	Subventions d'investissement	0,00	1 592 649,00	686 117,30	0,00	159 691,00	0,00	0,00	11 675,39	0,00
1321	Subv. non transf. Etat, établ. nationaux	0,00	0,00	566 117,30	0,00	12 500,00	0,00	0,00	0,00	0,00
1322	Subv. non transf. Régions	0,00	0,00	0,00	0,00	4 191,00	0,00	0,00	0,00	0,00
1323	Subv. non transf. Départements	0,00	0,00	120 000,00	0,00	0,00	0,00	0,00	0,00	0,00
13241	Subv. non transf. Communes du GFP	0,00	0,00	0,00	0,00	132 500,00	0,00	0,00	0,00	0,00
1328	Autres subventions d'équip. non transf.	0,00	0,00	0,00	0,00	10 500,00	0,00	0,00	11 675,39	0,00
1342	Amendes de police non transférable	0,00	1 592 649,00	0,00	0,00	0,00	0,00	0,00	0,00	0,00
16	Emprunts et dettes assimilées	0,00	0,00	0,00	0,00	0,00	0,00	0,00	0,00	0,00
18	Compte de liaison : affectat° (BA,régie)	0,00	0,00	0,00	0,00	0,00	0,00	0,00	0,00	0,00
20	Immobilisations incorporelles	0,00	0,00	0,00	0,00	197,31	0,00	0,00	0,00	0,00
2031	Frais d'études	0,00	0,00	0,00	0,00	197,31	0,00	0,00	0,00	0,00
204	Subventions d'équipement versées	0,00	0,00	0,00	0,00	0,00	0,00	0,00	0,00	0,00
21	Immobilisations corporelles	0,00	6 584,39	0,00	0,00	0,00	0,00	0,00	0,00	0,00
2152	Installations de voirie	0,00	6 584,39	0,00	0,00	0,00	0,00	0,00	0,00	0,00
22	Immobilisations reçues en affectation	0,00	0,00	0,00	0,00	0,00	0,00	0,00	0,00	0,00
23	Immobilisations en cours	0,00	0,00	60 298,13	0,00	8 459,83	0,00	0,00	0,00	0,00
2313	Constructions	0,00	0,00	0,00	0,00	343,47	0,00	0,00	0,00	0,00
2315	Installat°, matériel et outillage techni	0,00	0,00	56 772,21	0,00	8 116,36	0,00	0,00	0,00	0,00
2318	Autres immo. corporelles en cours	0,00	0,00	3 525,92	0,00	0,00	0,00	0,00	0,00	0,00
26	Participat° et créances rattachées	0,00	0,00	0,00	0,00	0,00	0,00	0,00	0,00	0,00

COMMUNAUTE URBAINE DUNKERQUE - BUDGET COMMUNAUTAIRE - CA - 2020

(1)	Libellé	Sous-fonction 82					Sous fonction 83			
		820 Services communs	821 Equipements de voirie	822 Voirie communale et routes	823 Espaces verts urbains	824 Autres opérations d'aménagement urbain	830 Services communs	831 Aménagement des eaux	832 Act° spécif. lutte contre la pollution	833 Préservation du milieu naturel
27	Autres immobilisations financières	0,00	0,00	0,00	0,00	0,00	0,00	0,00	0,00	0,00
	Opérations pour compte de tiers	0,00	0,00	0,00	0,00	222 189,12	0,00	0,00	0,00	0,00
458211	PROGRAMME MIXTE ECOLES DU PARC DE LA MARINE	0,00	0,00	0,00	0,00	0,00	0,00	0,00	0,00	0,00
458212	RU RUE NATIONALE GHYVELDE	0,00	0,00	0,00	0,00	0,00	0,00	0,00	0,00	0,00
458213	EPC BRAY-DUNES	0,00	0,00	0,00	0,00	0,00	0,00	0,00	0,00	0,00
458215	ECLAIRAGE PUBLIC SPYCKER	0,00	0,00	0,00	0,00	153 386,58	0,00	0,00	0,00	0,00
458218	QUAI AUX FLEURS VILLE DE DUNKERQUE	0,00	0,00	0,00	0,00	0,00	0,00	0,00	0,00	0,00
458227	ECLAIRAGE PUBLIC MOBILIER URBAIN ESP. VERTS DIGUE LEFFRINCKO	0,00	0,00	0,00	0,00	68 802,54	0,00	0,00	0,00	0,00
	Restes à réaliser au 31/12	0,00	0,00	0,00	0,00	1 020 881,49	0,00	0,00	0,00	0,00
	SOLDE (2)	-61 478,08	109 879,30	-41 653 170,43	-1 063 622,58	-10 671 599,22	-18 944,00	0,00	-50 159,45	0,00

(1) Pour le croisement par nature, le détail est fait selon le niveau de vote choisi par l'assemblée délibérante (chapitre, article ou article spécialisé).

(2) Le solde correspond à la différence entre les recettes et les dépenses. Les dépenses et les recettes correspondent à la somme des dépenses et des recettes de l'exercice ainsi que des restes à réaliser et des reports (lignes budgétaires 001 et 002). Les lignes reports 001 et 002 apparaissent à la colonne 01-Non ventilables.

IV – ANNEXES	IV
ELEMENTS DU BILAN PRESENTATION CROISEE PAR FONCTION – DETAIL INVESTISSEMENT	A1.2

FONCTION 9 – Action économique

(1)	Libellé	90 Interventions économiques	91 Foires et marchés	92 Aides à l'agriculture et aux industries	93 Aides à l'énergie, indus. manufact., BTP	94 Aides commerce et services marchands	95 Aides au tourisme	96 Aides aux services publics	Total
DEPENSES (2)		10 984 072,91	0,00	6 542,00	3 936 839,24	9 340,17	976 050,09	0,00	15 912 844,41
Réalizations		8 432 745,54	0,00	6 542,00	3 458 942,79	7 581,04	752 779,99	0,00	12 658 591,36
001	Solde d'exécution sect° d'investissement	0,00	0,00	0,00	0,00	0,00	0,00	0,00	0,00
010	Stocks	0,00	0,00	0,00	0,00	0,00	0,00	0,00	0,00
040	Opérat° ordre transfert entre sections	0,00	0,00	0,00	0,00	0,00	0,00	0,00	0,00
041	Opérations patrimoniales	0,00	0,00	0,00	0,00	0,00	0,00	0,00	0,00
10	Dotations, fonds divers et réserves	0,00	0,00	0,00	0,00	0,00	0,00	0,00	0,00
13	Subventions d'investissement	0,00	0,00	0,00	0,00	0,00	0,00	0,00	0,00
16	Emprunts et dettes assimilées	0,00	0,00	0,00	0,00	0,00	0,00	0,00	0,00
18	Compte de liaison : affectat° (BA,régie)	0,00	0,00	0,00	0,00	0,00	0,00	0,00	0,00
20	Immobilisations incorporelles	4 264,27	0,00	0,00	23 562,16	0,00	73 245,66	0,00	101 072,09
2031	Frais d'études	0,00	0,00	0,00	23 562,16	0,00	15 599,39	0,00	39 161,55
2051	Concessions, droits similaires	4 264,27	0,00	0,00	0,00	0,00	57 646,27	0,00	61 910,54
204	Subventions d'équipement versées	5 866 920,00	0,00	0,00	1 029 503,74	7 581,04	30 000,00	0,00	6 934 004,78
204183	Autres org pub-Proj infrastruct int nat.	4 480 000,00	0,00	0,00	0,00	0,00	0,00	0,00	4 480 000,00
20421	Privé : Bien mobilier, matériel	30 000,00	0,00	0,00	0,00	7 581,04	30 000,00	0,00	67 581,04
20422	Privé : Bâtiments, installations	1 356 920,00	0,00	0,00	1 029 503,74	0,00	0,00	0,00	2 386 423,74
21	Immobilisations corporelles	343 467,81	0,00	6 542,00	103 208,09	0,00	46 286,84	0,00	499 504,74
2111	Terrains nus	231 840,50	0,00	0,00	0,00	0,00	0,00	0,00	231 840,50
2128	Autres agencements et aménagement	0,00	0,00	0,00	0,00	0,00	16 966,86	0,00	16 966,86
21318	Autres bâtiments publics	3 383,80	0,00	0,00	33 944,36	0,00	17 800,03	0,00	55 128,19
21531	Réseaux d'adduction d'eau	0,00	0,00	6 542,00	0,00	0,00	0,00	0,00	6 542,00
21534	Réseaux d'électrification	0,00	0,00	0,00	64 583,73	0,00	0,00	0,00	64 583,73
2183	Matériel de bureau et informatique	37 120,99	0,00	0,00	0,00	0,00	0,00	0,00	37 120,99
2184	Mobilier	67 676,62	0,00	0,00	0,00	0,00	0,00	0,00	67 676,62

COMMUNAUTE URBAINE DUNKERQUE - BUDGET COMMUNAUTAIRE - CA - 2020

(1)	Libellé	90 Interventions économiques	91 Foires et marchés	92 Aides à l'agriculture et aux industries	93 Aides à l'énergie, indus. manufact., BTP	94 Aides commerce et services marchands	95 Aides au tourisme	96 Aides aux services publics	Total
2188	Autres immobilisations corporelles	3 445,90	0,00	0,00	4 680,00	0,00	11 519,95	0,00	19 645,85
22	Immobilisations reçues en affectation	0,00	0,00	0,00	0,00	0,00	0,00	0,00	0,00
23	Immobilisations en cours	2 218 093,46	0,00	0,00	2 192 668,80	0,00	603 247,49	0,00	5 014 009,75
2313	Constructions	2 218 093,46	0,00	0,00	18 080,58	0,00	346 671,60	0,00	2 582 845,64
2315	Installat°, matériel et outillage techni	0,00	0,00	0,00	0,00	0,00	256 575,89	0,00	256 575,89
238	Avances versées commandes immo. incorp.	0,00	0,00	0,00	2 174 588,22	0,00	0,00	0,00	2 174 588,22
26	Participat° et créances rattachées	0,00	0,00	0,00	110 000,00	0,00	0,00	0,00	110 000,00
261	Titres de participation	0,00	0,00	0,00	110 000,00	0,00	0,00	0,00	110 000,00
27	Autres immobilisations financières	0,00	0,00	0,00	0,00	0,00	0,00	0,00	0,00
274	Prêts	0,00	0,00	0,00	0,00	0,00	0,00	0,00	0,00
Opérations d'équipement		0,00	0,00	0,00	0,00	0,00	0,00	0,00	0,00
Opérations pour compte de tiers		0,00	0,00	0,00	0,00	0,00	0,00	0,00	0,00
Restes à réaliser au 31/12		2 551 327,37	0,00	0,00	477 896,45	1 759,13	223 270,10	0,00	3 254 253,05
RECETTES (2)		327 685,93	0,00	0,00	758 645,19	0,00	194 507,15	0,00	1 280 838,27
Réalisations		327 685,93	0,00	0,00	758 645,19	0,00	166 013,00	0,00	1 252 344,12
001	Solde d'exécution sect° d'investissement	0,00	0,00	0,00	0,00	0,00	0,00	0,00	0,00
010	Stocks	0,00	0,00	0,00	0,00	0,00	0,00	0,00	0,00
040	Opérat° ordre transfert entre sections	0,00	0,00	0,00	0,00	0,00	0,00	0,00	0,00
041	Opérations patrimoniales	0,00	0,00	0,00	0,00	0,00	0,00	0,00	0,00
10	Dotations, fonds divers et réserves	0,00	0,00	0,00	0,00	0,00	0,00	0,00	0,00
13	Subventions d'investissement	0,00	0,00	0,00	758 645,19	0,00	166 013,00	0,00	924 658,19
1321	Subv. non transf. Etat, établ. nationaux	0,00	0,00	0,00	0,00	0,00	166 013,00	0,00	166 013,00
1328	Autres subventions d'équip. non transf.	0,00	0,00	0,00	758 645,19	0,00	0,00	0,00	758 645,19
16	Emprunts et dettes assimilées	0,00	0,00	0,00	0,00	0,00	0,00	0,00	0,00
18	Compte de liaison : affectat° (BA,régie)	0,00	0,00	0,00	0,00	0,00	0,00	0,00	0,00
20	Immobilisations incorporelles	0,00	0,00	0,00	0,00	0,00	0,00	0,00	0,00
204	Subventions d'équipement versées	20 000,00	0,00	0,00	0,00	0,00	0,00	0,00	20 000,00
20422	Privé : Bâtiments, installations	20 000,00	0,00	0,00	0,00	0,00	0,00	0,00	20 000,00

COMMUNAUTE URBAINE DUNKERQUE - BUDGET COMMUNAUTAIRE - CA - 2020

(1)	Libellé	90 Interventions économiques	91 Foires et marchés	92 Aides à l'agriculture et aux industries	93 Aides à l'énergie, indus. manufact., BTP	94 Aides commerce et services marchands	95 Aides au tourisme	96 Aides aux services publics	Total
21	Immobilisations corporelles	0,00	0,00	0,00	0,00	0,00	0,00	0,00	0,00
22	Immobilisations reçues en affectation	0,00	0,00	0,00	0,00	0,00	0,00	0,00	0,00
23	Immobilisations en cours	17 685,93	0,00	0,00	0,00	0,00	0,00	0,00	17 685,93
2313	Constructions	17 685,93	0,00	0,00	0,00	0,00	0,00	0,00	17 685,93
26	Participat° et créances rattachées	0,00	0,00	0,00	0,00	0,00	0,00	0,00	0,00
27	Autres immobilisations financières	290 000,00	0,00	0,00	0,00	0,00	0,00	0,00	290 000,00
274	Prêts	290 000,00	0,00	0,00	0,00	0,00	0,00	0,00	290 000,00
Opérations pour compte de tiers		0,00	0,00	0,00	0,00	0,00	0,00	0,00	0,00
Restes à réaliser au 31/12		0,00	0,00	0,00	0,00	0,00	28 494,15	0,00	28 494,15
SOLDE (2)		-10 656 386,98	0,00	-6 542,00	-3 178 194,05	-9 340,17	-781 542,94	0,00	-14 632 006,14

(1) Pour le croisement par nature, le détail est fait selon le niveau de vote choisi par l'assemblée délibérante (chapitre, article ou article spécialisé).

(2) Le solde correspond à la différence entre les recettes et les dépenses. Les dépenses et les recettes correspondent à la somme des dépenses et des recettes de l'exercice ainsi que des restes à réaliser et des reports (lignes budgétaires 001 et 002). Les lignes reports 001 et 002 apparaissent à la colonne 01-Non ventilables.

IV – ANNEXES	IV
ELEMENTS DU BILAN – ETAT DE LA DETTE – DETAIL DES CREDITS DE TRESORERIE	A2.1

A2.1 – DETAIL DES CREDITS DE TRESORERIE (1)

Nature (Pour chaque ligne, indiquer le numéro de contrat)	Date de la décision de réaliser la ligne de trésorerie (2)	Montant maximum autorisé au 01/01/N	Montant des tirages N	Montant des remboursements N		Encours restant dû au 31/12/N
				Intérêts (3)	Remboursement du tirage	
5191 Avances du Trésor						
5192 Avances de trésorerie						
51931 Lignes de trésorerie						
CAISSE D EPARGNE/LTI9619627036	15/05/2019	0,00	74 050 000,00	12 429,82	74 050 000,00	0,00
CAISSE D EPARGNE/LTI9619627052	15/05/2019	0,00	8 000 000,00	3 409,44	8 000 000,00	0,00
SOC.GENERALE/Contrat22/11/2019	22/11/2019	0,00	15 000 000,00	22 084,98	15 000 000,00	0,00
CAISSE D EPARGNE/LTI9619627028	12/05/2020	0,00	25 000 000,00	13 277,78	25 000 000,00	0,00
CAISSE D EPARGNE/LTI9619627070	19/09/2020	25 000 000,00	37 550 000,00	1 590,91	37 550 000,00	0,00
51932 Lignes de trésorerie liées à un emprunt						
LA BANQUE POSTALE/MIN529865EUR	16/11/2018	0,00	10 000 000,00	31 244,43	10 000 000,00	0,00
LA BANQUE POSTALE/MIN529323EUR	07/12/2018	0,00	10 000 000,00	11 977,78	10 000 000,00	0,00
5194 Billets de trésorerie						
5198 Autres crédits de trésorerie						
519 Crédits de trésorerie (Total)		25 000 000,00	179 600 000,00	96 015,14	179 600 000,00	0,00

(1) Circulaire n° NOR : INTB8900071C du 22/02/1989.

(2) Indiquer la date de la délibération de l'assemblée autorisant la ligne de trésorerie ou la date de la décision de l'ordonnateur de réaliser la ligne de trésorerie sur la base d'un montant maximum autorisé par l'organe délibérant (article L. 2122-22 du CGCT).

(3) Il s'agit des intérêts comptabilisés au compte 6615, sauf pour les emprunts assortis d'une option de tirage sur ligne de trésorerie pour lesquels les intérêts sont comptabilisés au compte 66111 et sauf pour les billets de trésorerie pour lesquels les intérêts sont comptabilisés au compte 6618.

IV – ANNEXES	IV
ELEMENTS DU BILAN – ETAT DE LA DETTE – REPARTITION PAR NATURE DE DETTE	A2.2

A2.2 – REPARTITION PAR NATURE DE DETTE (hors 16449 et 166)

Nature (Pour chaque ligne, indiquer le numéro de contrat)	Emprunts et dettes à l'origine du contrat													
	Organisme prêteur ou chef de file	Date de signature	Date d'émission ou date de mobilisation (1)	Date du premier remboursement	Nominal (2)	Type de taux d'intérêt (3)	Index (4)	Taux initial		Devise	Périodicité des remboursements (6)	Profil d'amortissement (7)	Possibilité de remboursement anticipé O/N	Catégorie d'emprunt (8)
								Niveau de taux (5)	Taux actuariel					
163 Emprunts obligataires (Total)					54 910 000,00									
Emprunt obligataire 2004/FR0010145789	EMISSION OBLIGATAIRE	22/12/2004	22/12/2004	22/12/2005	10 000 000,00	V	(Euribor 12M-Floor -0.03 sur Euribor 12M) + 0.03	2,340	2,380	EUR	A	C	O	A-1
Emprunt obligataire 2005/FR0010257790	EMISSION OBLIGATAIRE	13/12/2005	13/12/2005	13/12/2006	3 560 000,00	V	(Euribor 12M-Floor -0.03 sur Euribor 12M) + 0.03	2,780	2,820	EUR	A	C	O	A-1
Emprunt obligataire 2006/FR0010405712	EMISSION OBLIGATAIRE	15/12/2006	15/12/2006	17/12/2007	6 650 000,00	V	(Euribor 12M-Floor -0.0295 sur Euribor 12M) + 0.0295	3,930	3,990	EUR	A	C	O	A-1
Emprunt obligataire 2007/FR0010558999	EMISSION OBLIGATAIRE	20/12/2007	20/12/2007	20/12/2008	5 000 000,00	V	(Euribor 12M-Floor -0.05 sur Euribor 12M) + 0.05	4,880	4,950	EUR	A	C	O	A-1
Emprunt obligataire 2008/FR0010693804	EMISSION OBLIGATAIRE	19/12/2008	19/12/2008	21/12/2009	10 000 000,00	V	Euribor 12M + 1	4,330	4,400	EUR	A	C	O	A-1
Emprunt obligataire 2012/FR0011349349	EMISSION OBLIGATAIRE	30/10/2012	07/11/2012	07/11/2022	19 700 000,00	F	Taux fixe à 4.3 %	4,300	4,300	EUR	X	F	O	A-1
164 Emprunts auprès des établissements financiers (Total)					477 898 126,92									
1641 Emprunts en euros (total)					428 970 531,31									
000392/MON282799EUR	SFIL CAFFIL	01/10/1998	01/10/1998	01/10/1999	8 956 379,76	C	Taux fixe à 5.33 %	5,330	5,330	EUR	A	P	N	B-1
000402/MIS171449EUR	DEXIA CL	01/01/2000	01/01/2000	01/04/2000	3 750 245,82	V	(Euribor 3M-Floor -0.1 sur Euribor 3M) + 0.1	3,440	3,540	FRF	T	P	O	A-1
000411/MON192712EUR	SFIL CAFFIL	01/01/2002	01/01/2002	01/01/2003	9 480 804,55	F	Taux fixe à 4.91 %	4,910	4,910	EUR	A	P	O	A-1
000429-Ref1/353-102-001	SOCIETE GENERALE	07/04/2007	07/04/2007	07/04/2008	4 517 672,00	F	Taux fixe à 3.61 %	3,610	3,660	EUR	A	P	O	A-1
000429-Ref2/353-102-002	SOCIETE GENERALE	07/04/2007	07/04/2007	07/04/2008	4 517 672,00	F	Taux fixe à 4.21 %	4,210	4,270	EUR	A	P	O	A-1
000431/MON208742EUR	SFIL CAFFIL	01/04/2003	01/04/2003	01/04/2004	6 924 000,04	F	Taux fixe à 4.57 %	4,570	4,640	EUR	A	P	O	A-1
000432/MON202968EUR	SFIL CAFFIL	03/12/2002	03/12/2002	01/01/2004	10 000 000,00	F	Taux fixe à 4.85 %	4,850	4,850	EUR	A	P	O	A-1
000439/20000002	CAISSE D'EPARGNE	25/12/2000	25/12/2000	25/03/2001	9 855 676,52	V	(Euribor 3M-Floor -0.095 sur Euribor 3M) + 0.095	4,990	5,160	FRF	T	P	O	A-1
000495/MON226272EUR	SFIL CAFFIL	24/12/2004	24/12/2004	01/01/2006	5 000 000,00	F	Taux fixe à 3.83 %	3,830	3,830	EUR	A	C	O	A-1
000496/MON226273EUR	SFIL CAFFIL	27/12/2004	27/12/2004	01/01/2006	5 000 000,00	F	Taux fixe à 3.85 %	3,850	3,850	EUR	A	C	O	A-1
000501/5500294	CREDIT FONCIER DE FRANCE	10/01/2005	10/01/2005	30/12/2005	3 990 000,00	F	Taux fixe à 4.22 %	4,220	4,220	EUR	A	C	O	A-1

COMMUNAUTE URBAINE DUNKERQUE - BUDGET COMMUNAUTAIRE - CA - 2020

Nature (Pour chaque ligne, indiquer le numéro de contrat)	Emprunts et dettes à l'origine du contrat													
	Organisme prêteur ou chef de file	Date de signature	Date d'émission ou date de mobilisation (1)	Date du premier remboursement	Nominal (2)	Type de taux d'intérêt (3)	Index (4)	Taux initial		Devise	Périodicité des remboursements (6)	Profil d'amortissement (7)	Possibilité de remboursement anticipé O/N	Catégorie d'emprunt (8)
								Niveau de taux (5)	Taux actuariel					
000514/MIN249596EUR	SFIL CAFFIL	05/07/2007	05/07/2007	01/04/2008	9 330 000,00	V	(EONIA(Postfixé)-Floor -0.004 sur EONIA(Postfixé)) + 0,004	4,050	4,220	EUR	T	P	O	A-1
000521/MON528003EUR	BANQUE POSTALE	01/07/2008	01/07/2008	01/11/2008	15 000 000,00	V	(Euribor 3M)-Floor -0 sur Euribor 3M	4,950	5,110	EUR	T	P	O	A-1
000523 Réam/565	Agence France Locale	01/07/2008	01/07/2008	01/01/2009	6 454 201,68	C	Taux fixe à 5.56 %	5,560	5,640	EUR	A	P	O	A-1
000531/1810655	CIC	23/12/2008	23/12/2008	23/03/2009	6 000 000,00	V	(Euribor 3M-Floor -0.35 sur Euribor 3M) + 0.35	3,400	3,500	EUR	T	P	O	A-1
000532/7663666	CAISSE D'EPARGNE	02/12/2009	02/12/2009	25/02/2011	8 300 000,00	F	Taux fixe à 3.7 %	3,700	3,750	EUR	T	P	O	A-1
000534/20100024	CAISSE D'EPARGNE	11/03/2010	11/03/2010	14/04/2011	6 700 000,00	V	Euribor 1S + 0.6	0,940	0,950	EUR	T	P	O	A-1
000534A/20100024	CAISSE D'EPARGNE	11/03/2010	14/10/2020	14/01/2021	6 700 000,00	F	Taux fixe à 0.8 %	0,800	0,800	EUR	T	P	O	A-1
000534THNS/20100024	CAISSE D'EPARGNE	04/12/2020	14/10/2020	14/01/2021	867 163,86	F	Taux fixe à 0.8 %	0,800	0,800	EUR	T	P	O	A-1
000535/MON269544EUR	SFIL CAFFIL	29/04/2010	29/04/2010	01/11/2010	750 000,00	F	Taux fixe à 2.9 %	2,900	2,930	EUR	T	P	O	A-1
000537/C709526	CAISSE CENTRALE DE CREDIT COOPERATIF	25/11/2011	23/12/2011	01/01/2013	7 800 000,00	F	Taux fixe à 4.51 %	4,510	4,510	EUR	A	P	O	A-1
000550/MIS504964EUR	SFIL CAFFIL	10/09/2015	01/10/2015	01/10/2016	1 700 000,00	F	Taux fixe à 2.58 %	2,580	2,620	EUR	A	P	O	A-1
000551THNS/0421167344701	ARKEA	28/12/2020	30/12/2020	30/03/2021	2 683 473,77	V	(Euribor 3M + 0.32)-Floor 0 sur Euribor 3M	0,320	0,330	EUR	T	P	O	A-1
000553/217	Agence France Locale	09/12/2016	20/12/2016	20/03/2017	5 000 000,00	V	(Euribor 3M + 0.51)-Floor 0 sur Euribor 3M	0,510	0,520	EUR	T	P	O	A-1
000554THNS/20178	CAISSE D'EPARGNE	04/12/2020	25/12/2020	25/03/2021	117 717,74	F	Taux fixe à 1.18 %	1,180	1,190	EUR	T	P	O	A-1
000555/20160132	CAISSE D'EPARGNE	19/12/2016	19/12/2017	15/12/2017	3 870 000,00	V	(Euribor 3M + 0.78)-Floor -0.78 sur Euribor 3M	0,460	0,470	EUR	T	P	O	A-1
000556-Consolidation/MIN518515EUR	SFIL CAFFIL	19/12/2016	30/08/2017	01/01/2018	7 700 000,00	V	(Euribor 3M + 0.61)-Floor 0 sur Euribor 3M	0,610	0,620	EUR	T	P	O	A-1
000557/236-247	Agence France Locale	19/12/2016	27/12/2016	20/12/2017	3 480 000,00	V	(EONIA(Postfixé) + 0.45)-Floor 0 sur EONIA(Postfixé)	0,450	0,460	EUR	T	P	O	A-1
000557A/236-247	Agence France Locale	19/12/2016	21/12/2020	22/03/2021	3 480 000,00	V	(Euribor 3M + 0.58)-Floor 0 sur Euribor 3M	0,580	0,590	EUR	T	P	O	A-1
000557THNS/236-247	Agence France Locale	19/12/2016	21/12/2020	22/03/2021	1 411 856,48	V	(Euribor 3M + 0.58)-Floor 0 sur Euribor 3M	0,580	0,590	EUR	T	P	O	A-1
000558/MIN522287EUR	SFIL CAFFIL	18/12/2017	29/06/2018	01/10/2018	8 000 000,00	F	Taux fixe à 0.32 %	0,320	0,320	EUR	T	P	O	A-1

COMMUNAUTE URBAINE DUNKERQUE - BUDGET COMMUNAUTAIRE - CA - 2020

Nature (Pour chaque ligne, indiquer le numéro de contrat)	Emprunts et dettes à l'origine du contrat													
	Organisme prêteur ou chef de file	Date de signature	Date d'émission ou date de mobilisation (1)	Date du premier remboursement	Nominal (2)	Type de taux d'intérêt (3)	Index (4)	Taux initial		Devise	Périodicité des remboursements (6)	Profil d'amortissement (7)	Possibilité de remboursement anticipé O/N	Catégorie d'emprunt (8)
								Niveau de taux (5)	Taux actuariel					
000560/658-660	Agence France Locale	12/07/2018	28/11/2018	20/03/2019	1 400 000,00	V	(EONIA(Postfixé) + 0.2)-Floor 0 sur EONIA(Postfixé)	0,200	0,200	EUR	T	P	O	A-1
000560A/658-660	Agence France Locale	12/07/2018	21/12/2020	22/03/2021	1 400 000,00	F	Taux fixe à 1.7 %	1,700	1,740	EUR	T	P	O	A-1
000560THNS/658-660	Agence France Locale	12/07/2018	21/12/2020	22/03/2021	8 235 228,18	F	Taux fixe à 1.7 %	1,700	1,740	EUR	T	P	O	A-1
000561 - Conso/CP0167	CREDIT AGRICOLE CORPORATE AND INVESTMENT BANK	20/11/2018	31/05/2019	30/08/2019	0,00	V	(Euribor 3M + 0.36)-Floor 0 sur Euribor 3M	0,360	0,370	EUR	T	P	O	A-1
000562 -Consolidation/MIN528513EUR	SFIL CAFFIL	20/11/2018	31/05/2019	01/09/2019	10 000 000,00	V	(Euribor 3M + 0.54)-Floor 0 sur Euribor 3M	0,540	0,550	EUR	T	P	O	A-1
000564-Consolidation/820-830	Agence France Locale	11/12/2018	20/06/2019	20/09/2019	5 000 000,00	V	(Euribor 3M + 0.46)-Floor 0 sur Euribor 3M	0,460	0,470	EUR	T	P	O	A-1
000565-Consolidation/MIN528516EUR	SFIL CAFFIL	11/12/2018	31/05/2019	01/09/2019	15 000 000,00	V	(Euribor 3M + 0.45)-Floor 0 sur Euribor 3M	0,450	0,460	EUR	T	P	O	A-1
000566-Consolidation/840-841	Agence France Locale	13/12/2018	20/06/2019	20/09/2019	5 000 000,00	V	(Euribor 3M + 0.46)-Floor 0 sur Euribor 3M	0,460	0,470	EUR	T	P	O	A-1
000567-Consolidation/MIN528520EUR	SFIL CAFFIL	13/12/2018	31/05/2019	01/09/2019	5 000 000,00	V	(Euribor 3M + 0.45)-Floor 0 sur Euribor 3M	0,450	0,460	EUR	T	P	O	A-1
000568-Consolidation/MIN528521EUR	SFIL CAFFIL	20/12/2018	31/05/2019	01/09/2019	1 620 000,00	V	(Euribor 3M + 0.47)-Floor 0 sur Euribor 3M	0,470	0,480	EUR	T	P	O	A-1
000569/MON526341EUR	SFIL CAFFIL	27/06/2003	01/03/2019	01/07/2019	3 852 377,54	F	Taux fixe à 4.21 %	4,210	4,270	EUR	A	P	O	A-1
000570-Consolidation/042116734476CGP1	ARKEA	07/02/2019	31/05/2019	30/08/2019	5 000 000,00	V	(Euribor 3M + 0.46)-Floor 0 sur Euribor 3M	0,460	0,470	EUR	T	P	O	A-1
000571/1030-1031	Agence France Locale	02/07/2019	15/07/2019	20/03/2020	10 000 000,00	V	(EONIA(Postfixé) + 0.2)-Floor 0 sur EONIA(Postfixé)	0,200	0,200	EUR	T	P	O	A-1
000572-Consolidation/MIN527500EUR	SFIL CAFFIL	02/07/2019	31/10/2019	01/02/2020	8 200 000,00	F	Taux fixe à 1.29 %	1,290	1,320	EUR	T	P	O	A-1
000574/MIN529324EUR	SFIL CAFFIL	04/11/2019	25/11/2019	01/08/2020	10 000 000,00	V	(EONIA(Postfixé) + 0.77)-Floor 0 sur EONIA(Postfixé)	0,770	0,780	EUR	T	P	O	A-1
000575-Consolidation/MIN533118EUR	SFIL CAFFIL	04/11/2019	30/04/2020	01/08/2020	10 000 000,00	F	Taux fixe à 0.83 %	0,830	0,840	EUR	T	P	O	A-1
000576-Consolidation/MIN534174EUR	SFIL CAFFIL	04/12/2019	31/07/2020	01/11/2020	2 900 000,00	F	Taux fixe à 1.05 %	1,050	1,070	EUR	T	P	O	A-1
000577-Consolidation/MIN534175EUR	SFIL CAFFIL	04/12/2019	31/07/2020	01/11/2020	10 000 000,00	F	Taux fixe à 1.05 %	1,050	1,070	EUR	T	P	O	A-1
000578/1221-1224	Agence France Locale	04/12/2019	21/09/2020	21/12/2020	17 000 000,00	V	(EONIA(Postfixé) + 0.2)-Floor 0 sur EONIA(Postfixé)	0,200	0,200	EUR	T	P	O	A-1

COMMUNAUTE URBAINE DUNKERQUE - BUDGET COMMUNAUTAIRE - CA - 2020

Nature (Pour chaque ligne, indiquer le numéro de contrat)	Emprunts et dettes à l'origine du contrat													
	Organisme prêteur ou chef de file	Date de signature	Date d'émission ou date de mobilisation (1)	Date du premier remboursement	Nominal (2)	Type de taux d'intérêt (3)	Index (4)	Taux initial		Devise	Périodicité des remboursements (6)	Profil d'amortissement (7)	Possibilité de remboursement anticipé O/N	Catégorie d'emprunt (8)
								Niveau de taux (5)	Taux actuariel					
000580/C711220	CREDIT FONCIER DE FRANCE	21/09/2020	12/03/2021	14/06/2021	15 000 000,00	F	Taux fixe à 0.8 %	0,800	0,810	EUR	X	P	O	A-1
000582/100017663398	CREDIT AGRICOLE	23/11/2020	23/12/2020	15/12/2021	6 000 000,00	V	(Euribor 3M + 0.15)-Floor 0 sur Euribor 3M	0,150	0,150	EUR	X	F	O	A-1
000585/1621	Agence France Locale	17/12/2020	28/12/2020	21/06/2021	7 000 000,00	F	Taux fixe à 0.05 %	0,050	0,050	EUR	A	C	O	A-1
520-conso/17267	SOCIETE GENERALE	31/01/2008	31/01/2008	01/05/2008	10 000 000,00	V	(TAG 3M(Postfixé)-Floor -0.0925 sur TAG 3M(Postfixé)) + 0.0925	4,210	4,270	EUR	T	P	O	A-1
528-conso/17555	SOCIETE GENERALE	15/12/2008	15/12/2008	15/03/2009	6 000 000,00	V	TAG 3M(Postfixé) + 1	2,660	2,680	EUR	T	P	O	A-1
529-conso 2/17558	SOCIETE GENERALE	31/03/2009	31/03/2009	31/03/2010	10 000 000,00	C	Taux fixe à 3.85 %	3,850	3,910	EUR	A	C	O	A-1
529-refi-Conso/18287	SOCIETE GENERALE	27/04/2010	30/09/2010	30/12/2010	2 861 959,37	V	TAG 3M(Postfixé) + 1	1,600	1,610	EUR	T	P	O	A-1
536/20110040	CAISSE D'EPARGNE	10/05/2011	28/02/2013	31/05/2013	2 178 102,00	V	(Euribor 3M-Floor -0.5 sur Euribor 3M) + 0.5	0,710	0,720	EUR	T	P	O	A-1
540/0025980L	CREDIT FONCIER DE FRANCE	14/10/2013	31/10/2013	31/10/2014	10 000 000,00	F	Taux fixe à 3.6 %	3,600	3,650	EUR	A	C	O	A-1
541/50003	SOCIETE GENERALE	01/10/2013	31/10/2013	31/10/2014	8 200 000,00	F	Taux fixe à 3.6 %	3,600	3,650	EUR	A	C	O	A-1
542/MIN510475EUR	SFIL CAFFIL	16/12/2013	31/12/2013	01/07/2015	5 900 000,00	V	EONIA(Postfixé) + 1.61	1,840	1,870	EUR	A	P	O	A-1
543/MIN510474EUR	SFIL CAFFIL	16/12/2013	30/12/2013	01/10/2015	5 886 000,00	V	EONIA(Postfixé) + 1.61	1,840	1,870	EUR	A	P	O	A-1
545-Consolidation/MIN504555EUR	SFIL CAFFIL	13/12/2014	30/06/2015	01/07/2016	10 000 000,00	V	Euribor 12M + 0.85	1,010	1,030	EUR	A	P	O	A-1
548-Consolidation/MIN506207EUR	SFIL CAFFIL	20/12/2014	11/08/2015	01/09/2016	13 000 000,00	V	Euribor 12M + 0.87	1,030	1,050	EUR	A	P	O	A-1
549/0000012	Agence France Locale	08/09/2015	21/12/2015	21/03/2016	10 000 000,00	V	(Euribor 3M + 1.2)-Floor 0 sur Euribor 3M	1,200	1,220	EUR	T	C	O	A-1
1643 Emprunts en devises (total)					0,00									
16441 Emprunts assortis d'une option de tirage sur ligne de trésorerie (total)					48 927 595,61									
000525/CO5280	CREDIT AGRICOLE CORPORATE AND INVESTMENT BANK	17/09/2008	17/09/2008	30/04/2009	20 000 000,00	V	EONIA(Postfixé) + 0.3	4,000	4,550	EUR	X	X	O	A-1
000561 - Conso/CP0167	CREDIT AGRICOLE CORPORATE AND INVESTMENT BANK	20/11/2018	31/05/2019	30/08/2019	5 000 000,00	V	(Euribor 3M + 0.36)-Floor 0 sur Euribor 3M	0,360	0,370	EUR	T	P	O	A-1
000575-Mobilisation /MIN529323EUR	BANQUE POSTALE	04/11/2019	02/12/2019	27/12/2019	0,00	V	(EONIA(Postfixé) + 0.77)-Floor 0 sur EONIA(Postfixé)	0,770	0,780	EUR	X	X	O	A-1
000576-Mobilisation /MIN529863EUR	BANQUE POSTALE	04/12/2019	27/12/2019	25/01/2020	0,00	V	(EONIA(Postfixé) + 0.76)-Floor 0 sur EONIA(Postfixé)	0,760	0,770	EUR	X	X	O	A-1

COMMUNAUTE URBAINE DUNKERQUE - BUDGET COMMUNAUTAIRE - CA - 2020

Nature (Pour chaque ligne, indiquer le numéro de contrat)	Emprunts et dettes à l'origine du contrat													
	Organisme prêteur ou chef de file	Date de signature	Date d'émission ou date de mobilisation (1)	Date du premier remboursement	Nominal (2)	Type de taux d'intérêt (3)	Index (4)	Taux initial		Devise	Périodicité des remboursements (6)	Profil d'amortissement (7)	Possibilité de remboursement anticipé O/N	Catégorie d'emprunt (8)
								Niveau de taux (5)	Taux actuariel					
000577-Mobilisation/MIN529865EUR	BANQUE POSTALE	04/12/2019	20/12/2019	27/12/2019	0,00	V	(EONIA(Postfixé) + 0.76)-Floor 0 sur	0,760	0,770	EUR	X	X	O	A-1
000581 Mobilisation/MIN534862EUR	BANQUE POSTALE	18/11/2020	01/12/2020	30/04/2021	0,00	V	(€STR(Postfixé) + 0.84)-Floor 0 sur	0,840	0,860	EUR	X	X	O	A-1
000583 Mobilisation/042116734476CGP2CUD	ARKEA	17/12/2020	30/04/2021	30/04/2021	0,00	V	(Euribor 3M + 0.25)-Floor 0 sur	0,250	0,250	EUR	X	X	O	A-1
000584 Mobilisation/MIN535286EUR	BANQUE POSTALE	16/12/2020	01/07/2021	01/07/2021	0,00	V	(€STR(Postfixé) + 0.8)-Floor 0 sur	0,800	0,810	EUR	X	X	O	A-1
546conso/CO8308	CREDIT AGRICOLE CORPORATE AND INVESTMENT BANK	18/12/2014	10/09/2015	10/12/2015	4 900 000,00	V	(Euribor 3M + 1)-Floor 0 sur Euribor 3M	1,000	1,020	EUR	T	P	O	A-1
547/CO8380	CREDIT AGRICOLE CORPORATE AND INVESTMENT BANK	20/12/2014	10/09/2015	10/12/2015	6 160 000,00	V	(Euribor 3M + 1)-Floor 0 sur Euribor 3M	1,000	1,020	EUR	T	C	O	A-1
552/CO8874 consolidation	CREDIT AGRICOLE CORPORATE AND INVESTMENT BANK	11/12/2015	15/09/2016	15/12/2016	5 380 000,00	V	(Euribor 3M + 0.78)-Floor 0 sur Euribor 3M	0,780	0,790	EUR	T	P	O	A-1
552A/CO8874 consolidation	CREDIT AGRICOLE CORPORATE AND INVESTMENT BANK	11/12/2015	15/12/2020	15/03/2021	5 380 000,00	V	(Euribor 3M + 0.78)-Floor 0 sur Euribor 3M	0,780	0,790	EUR	T	P	O	A-1
552THNS/CO8874 consolidation	CREDIT AGRICOLE CORPORATE AND INVESTMENT BANK	11/12/2015	15/12/2020	15/03/2021	2 107 595,61	V	(Euribor 3M + 0.78)-Floor 0 sur Euribor 3M	0,780	0,790	EUR	T	P	O	A-1
CO0984-nvx Calyon-Eonia	CREDIT AGRICOLE CORPORATE AND INVESTMENT BANK	22/12/2005	22/12/2005	22/12/2008	0,00	V	(EONIA(Postfixé) + 0.05)-Floor -0.05 sur EONIA(Postfixé)	2,470	2,540	EUR	A	X	O	A-1
165 Dépôts et cautionnements reçus (Total)					0,00									
					0,00			0,000	0,000				N	A-1
167 Emprunts et dettes assortis de conditions particulières (Total)					0,00									
1671 Avances consolidées du Trésor (total)					0,00									
1672 Emprunts sur comptes spéciaux du Trésor (total)					0,00									
1675 Dettes pour METP et PPP (total)					0,00									

COMMUNAUTE URBAINE DUNKERQUE - BUDGET COMMUNAUTAIRE - CA - 2020

Nature (Pour chaque ligne, indiquer le numéro de contrat)	Emprunts et dettes à l'origine du contrat													
	Organisme prêteur ou chef de file	Date de signature	Date d'émission ou date de mobilisation (1)	Date du premier remboursement	Nominal (2)	Type de taux d'intérêt (3)	Index (4)	Taux initial		Devise	Périodicité des remboursements (6)	Profil d'amortissement (7)	Possibilité de remboursement anticipé O/N	Catégorie d'emprunt (8)
								Niveau de taux (5)	Taux actuariel					
1676 Dettes envers locataires-acquéreurs (total)					0,00									
1678 Autres emprunts et dettes (total)					0,00									
168 Emprunts et dettes assimilés (Total)					0,00									
1681 Autres emprunts (total)					0,00									
1682 Bons à moyen terme négociables (total)					0,00									
1687 Autres dettes (total)					0,00									
					0,00			0,000	0,000				N	A-1
					0,00			0,000	0,000				N	A-1
Total général					532 808 126,92									

(1) Si un emprunt donne lieu à plusieurs mobilisations, indiquer la date de la première mobilisation.

(2) Nominal : montant emprunté à l'origine.

(3) Type de taux d'intérêt : F : fixe ; V : variable simple ; C : complexe (c'est-à-dire un taux variable qui n'est pas seulement défini comme la simple addition d'un taux usuel de référence et d'une marge exprimée en point de pourcentage).

(4) Mentionner le ou les types d'index (ex : Euribor 3 mois).

(5) Indiquer le niveau de taux à l'origine du contrat.

(6) Indiquer la périodicité des remboursements : A : annuelle ; M : mensuelle, B : bimestrielle, S : semestrielle, T : trimestrielle, X autre.

(7) Indiquer C pour amortissement constant, P pour amortissement progressif, F pour *in fine*, X pour autres à préciser.

(8) Catégorie d'emprunt à l'origine. Exemple A-1 (cf. la classification des emprunts suivant la typologie de la circulaire IOCB1015077C du 25 juin 2010 sur les produits financiers offerts aux collectivités territoriales).

IV – ANNEXES	IV
ELEMENTS DU BILAN – ETAT DE LA DETTE – REPARTITION PAR NATURE DE DETTE	A2.2

A2.2 – REPARTITION PAR NATURE DE DETTE (hors 16449 et 166) (suite)

Nature (Pour chaque ligne, indiquer le numéro de contrat)	Couverture ? O/N (10)	Montant couvert	Catégorie d'emprunt après couverture éventuelle (11)	Capital restant dû au 31/12/N	Durée résiduelle (en années)	Emprunts et dettes au 31/12/N						
						Taux d'intérêt			Annuité de l'exercice			ICNE de l'exercice
						Type de taux (12)	Index (13)	Niveau de taux d'intérêt au 31/12/N (14)	Capital	Charges d'intérêt (15)	Intérêts perçus (le cas échéant) (16)	
163 Emprunts obligataires (Total)		6 635 000,00		30 335 000,00					1 760 500,00	1 419 503,52	220 930,07	134 419,17
Emprunt obligataire 2004/FR0010145789	O	2 000 000,00	C-1	2 000 000,00	3,98	C	Taux fixe annuable à 3.5375 % (exerçable à partir du 22/12/2009)	3,830	500 000,00	308 425,00	212 878,64	1 804,95
Emprunt obligataire 2005/FR0010257790	O	890 000,00	C-1	890 000,00	4,95	C	Taux fixe annuable à 3.44 % (exerçable à partir du 13/12/2009)	3,740	178 000,00	48 139,82	8 051,43	1 569,77
Emprunt obligataire 2006/FR0010405712	O	1 995 000,00	C-1	1 995 000,00	5,96	C	Taux fixe annuable à 3.92 % (exerçable à partir du 15/12/2009)	4,220	332 500,00	97 968,20	0,00	3 695,24
Emprunt obligataire 2007/FR0010558999	O	1 750 000,00	C-1	1 750 000,00	6,97	C	Taux fixe annuable à 3.91 % (exerçable à partir du 20/12/2009)	4,190	250 000,00	83 968,50	0,00	2 125,25
Emprunt obligataire 2008/FR0010693804	N	0,00	A-1	4 000 000,00	7,97	V	Euribor 12M + 1	0,740	500 000,00	33 902,00	0,00	512,03
Emprunt obligataire 2012/FR0011349349	N	0,00	A-1	19 700 000,00	1,85	F	Taux fixe à 4.3 %	4,290	0,00	847 100,00	0,00	124 711,93
164 Emprunts auprès des établissements financiers (Total)		55 971 189,38		316 087 085,32					18 022 115,59	4 215 212,19	41 072,96	1 370 067,19
1641 Emprunts en euros (total)		55 971 189,38		284 435 825,68					15 713 243,98	3 967 479,96	41 072,96	1 353 040,37
000392/MON282799EUR	N	0,00	B-1	1 777 239,03	2,75	C	Taux maximum à 2,715 % sauf si le TEC 10ans préfixé> à 6,25% alors taux payé = euribor 3 M + 0,06 %	2,710	533 494,83	62 736,42	0,00	11 928,98
000402/MIS171449EUR	O	0,00	A-1	0,00	0,00	V	Taux fixe à 3.922 % Euribor 3M + (-0.131)	0,000	76 534,08	837,12	882,79	0,00
000411/MON192712EUR	O	1 405 590,65	B-1	1 405 590,65	1,00	C	Taux fixe de 5.305 % si Euribor12M(postfixé)<à 5 % sinon Eur 12M +0	5,290	653 851,03	109 253,38	0,00	74 344,03
000429-Refi1/353-102-001	N	0,00	A-1	2 218 576,98	7,27	F	Taux fixe à 3.98 %	4,040	226 746,80	92 829,35	0,00	5 829,40
000429-Refi2/353-102-002	N	0,00	A-1	2 218 577,20	7,27	F	Taux fixe à 4.21 %	4,270	226 746,78	98 193,86	0,00	6 166,27
000431/MON208742EUR	N	0,00	A-1	4 132 202,07	12,25	F	Taux fixe à 4.57 %	4,630	229 263,47	202 640,96	0,00	143 066,48
000432/MON202968EUR	N	0,00	A-1	2 163 576,85	2,00	F	Taux fixe à 4.85 %	4,840	655 525,46	136 726,46	0,00	104 642,00

COMMUNAUTE URBAINE DUNKERQUE - BUDGET COMMUNAUTAIRE - CA - 2020

Nature (Pour chaque ligne, indiquer le numéro de contrat)	Emprunts et dettes au 31/12/N											ICNE de l'exercice
	Couverture ? O/N (10)	Montant couvert	Catégorie d'emprunt après couverture éventuelle (11)	Capital restant dû au 31/12/N	Durée résiduelle (en années)	Taux d'intérêt			Annuité de l'exercice			
						Type de taux (12)	Index (13)	Niveau de taux d'intérêt au 31/12/N (14)	Capital	Charges d'intérêt (15)	Intérêts perçus (le cas échéant) (16)	
000439/20000002	O	0,00	B-1	0,00	0,00	C	Taux fixe 2.41% à barrière 6% sur Euribor 03 M(Postfixé)	2,800	757 018,59	53 228,68	40 190,17	0,00
000495/MON226272EUR	N	0,00	A-1	0,00	0,00	F	Taux fixe à 3.83 %	0,000	333 333,38	12 766,67	0,00	0,00
000496/MON226273EUR	N	0,00	A-1	0,00	0,00	F	Taux fixe à 3.85 %	0,000	333 333,38	12 833,34	0,00	0,00
000501/5500294	N	0,00	A-1	1 436 400,00	9,00	F	Taux fixe à 4.22 %	4,210	159 600,00	67 351,20	0,00	0,00
000514/MIN249596EUR	O	1 784 106,81	B-1	1 784 106,81	2,00	C	Taux fixe 2.79% à barrière 6% sur Euribor 3M(Postfixé)	3,240	742 311,62	72 725,64	0,00	14 778,24
000521/MON528003EUR	N	0,00	A-1	7 596 941,84	7,58	V	(Euribor 3M)-Floor -0 sur Euribor 3M	0,000	785 453,41	0,00	0,00	0,00
000523 Réam/565	N	0,00	A-1	4 191 232,96	10,00	F	Taux fixe à 6.16 %	6,250	258 580,09	277 915,55	0,00	261 753,83
000531/1810655	O	3 124 788,46	B-1	3 124 788,46	7,98	C	Taux fixe 3.34% à barrière 6% sur Euribor 3M(Postfixé)	3,460	310 319,45	114 943,41	0,00	2 144,21
000532/7663666	N	0,00	A-1	3 288 793,81	4,90	F	Taux fixe à 3.7 %	3,690	588 156,18	135 349,10	0,00	11 830,52
000534/20100024	N	0,00	A-1	0,00	0,00	F	Taux fixe à 0.8 %	0,800	386 972,46	35 136,79	0,00	0,00
000534A/20100024	N	0,00	A-1	4 149 998,46	10,04	F	Taux fixe à 0.8 %	0,790	0,00	0,00	0,00	7 008,89
000534THNS/20100024	N	0,00	A-1	867 163,86	10,04	F	Taux fixe à 0.8 %	0,790	0,00	0,00	0,00	1 464,55
000535/MON269544EUR	N	0,00	A-1	419 525,83	9,58	F	Taux fixe à 2.9 %	2,890	36 718,26	12 834,18	0,00	1 993,91
000537/C709526	N	0,00	A-1	4 281 172,23	6,00	F	Taux fixe à 4.51 %	4,500	510 674,81	216 112,30	0,00	192 544,52
000550/MIS504964EUR	N	0,00	A-1	1 264 680,33	9,75	F	Taux fixe à 2.58 %	2,620	95 759,88	35 684,35	0,00	8 178,59
000551THNS/0421167344701	O	2 683 473,77	A-1	2 683 473,77	15,00	V	Euribor 3M+0,32 (Floor 0 sur Euribor 3M)	0,540	0,00	0,00	0,00	0,00
000553/217	N	0,00	A-1	4 353 830,45	15,98	V	(Euribor 3M + 0.51)-Floor 0 sur Euribor 3M	0,520	173 774,77	23 205,41	0,00	555,11
000554THNS/20178	N	0,00	A-1	117 717,74	16,98	F	Taux fixe à 1.18 %	1,000	0,00	0,00	0,00	19,29
000555/20160132	N	0,00	A-1	3 471 364,98	16,71	V	(Euribor 3M + 0.78)-Floor -0.78 sur Euribor 3M	0,350	129 581,37	12 595,14	0,00	342,80
000556-Consolidation/MIN518515EUR	O	7 197 520,68	A-1	7 197 520,68	21,75	V	Euribor 3M +0,61 (Floor 0 sur Euribor 3 M) +0,2375 (Cap 2.5 sur Euribor 3M)	0,860	175 881,33	62 968,94	0,00	15 412,39
000557/236-247	O	0,00	A-1	0,00	0,00	V	Euribor 3M + 0,58 (Floor 0 sur Euribor 3 M) + 0,2565 (Cap 2.5 sur Euribor 3M)	0,850	80 482,83	27 997,18	0,00	0,00

COMMUNAUTE URBAINE DUNKERQUE - BUDGET COMMUNAUTAIRE - CA - 2020

Nature (Pour chaque ligne, indiquer le numéro de contrat)	Emprunts et dettes au 31/12/N											ICNE de l'exercice
	Couverture ? O/N (10)	Montant couvert	Catégorie d'emprunt après couverture éventuelle (11)	Capital restant dû au 31/12/N	Durée résiduelle (en années)	Type de taux (12)	Taux d'intérêt		Annuité de l'exercice			
							Index (13)	Niveau de taux d'intérêt au 31/12/N (14)	Capital	Charges d'intérêt (15)	Intérêts perçus (le cas échéant) (16)	
000557A/236-247	O	3 232 408,27	A-1	3 232 408,27	21,73	V	Euribor 3M + 0,58 (Floor 0 sur Euribor 3 M) + 0.2565 (Cap 2.5 sur Euribor 3M)	0,850	0,00	0,00	0,00	766,51
000557THNS/236-247	O	1 411 856,48	A-1	1 411 856,48	21,73	V	Euribor 3M + 0,58 (Floor 0 sur Euribor 3 M) + 0.2565 (Cap 2.5 sur Euribor 3M)	0,850	0,00	0,00	0,00	204,72
000558/MIN522287EUR	N	0,00	A-1	7 615 841,64	22,50	V	Taux fixe à 0.32 % (Euribor 3M + 0.41)-Floor 0 sur Euribor 3M	0,370	176 049,12	26 623,13	0,00	7 891,05
000560/658-660	N	0,00	A-1	0,00	0,00	F	Taux fixe à 1.7 %	1,720	30 428,25	23 565,84	0,00	0,00
000560A/658-660	N	0,00	A-1	1 340 618,54	22,97	F	Taux fixe à 1.7 %	1,720	0,00	0,00	0,00	569,76
000560THNS/658-660	N	0,00	A-1	8 235 228,18	22,97	F	Taux fixe à 1.7 %	1,720	0,00	0,00	0,00	3 499,97
000561 - Conso/CP0167	N	0,00	A-1	0,00	23,42	V	(Euribor 3M + 0.36)-Floor 0 sur Euribor 3M	0,370	26 663,94	0,00	0,00	0,00
000562 -Consolidation/MIN528513EUR	O	9 775 062,83	A-1	9 775 062,83	28,42	V	Euribor 3M + 0,54 (Floor 0 sur Euribor 3M) + 0.1119 (Cap 2.5 sur Euribor 3M)	0,660	151 813,06	65 387,73	0,00	5 133,29
000564-Consolidation/820-830	N	0,00	A-1	4 842 934,46	23,47	V	(Euribor 3M + 0.46)-Floor 0 sur Euribor 3M	0,470	106 005,61	23 023,81	0,00	556,94
000565-Consolidation/MIN528516EUR	O	14 528 803,41	A-1	14 528 803,41	23,42	V	Euribor 3M + 0,45 (Floor 0 sur Euribor 03M) +0.109 + Cap 2.5 sur Euribor 3M	0,570	318 016,80	83 661,51	0,00	6 542,40
000566-Consolidation/840-841	N	0,00	A-1	4 842 934,46	23,47	V	(Euribor 3M + 0.46)-Floor 0 sur Euribor 3M	0,470	106 005,61	23 023,81	0,00	556,94
000567-Consolidation/MIN528520EUR	N	0,00	A-1	4 842 934,50	23,42	V	(Euribor 3M + 0.45)-Floor 0 sur Euribor 3M	0,460	106 005,58	22 461,43	0,00	1 755,56
000568-Consolidation/MIN528521EUR	N	0,00	A-1	1 569 110,78	23,42	V	(Euribor 3M + 0.47)-Floor 0 sur Euribor 3M	0,480	34 345,81	7 600,95	0,00	594,08
000569/MON526341EUR	N	0,00	A-1	3 203 486,99	7,50	F	Taux fixe à 4.21 %	4,270	331 134,05	151 287,67	0,00	67 990,14
000570-Consolidation/042116734476CGP1	N	0,00	A-1	4 715 931,53	23,41	V	(Euribor 3M + 0.46)-Floor 0 sur Euribor 3M	0,470	189 596,56	22 608,11	0,00	1 848,86

COMMUNAUTE URBAINE DUNKERQUE - BUDGET COMMUNAUTAIRE - CA - 2020

Nature (Pour chaque ligne, indiquer le numéro de contrat)	Emprunts et dettes au 31/12/N											
	Couverture ? O/N (10)	Montant couvert	Catégorie d'emprunt après couverture éventuelle (11)	Capital restant dû au 31/12/N	Durée résiduelle (en années)	Taux d'intérêt			Annuité de l'exercice			ICNE de l'exercice
						Type de taux (12)	Index (13)	Niveau de taux d'intérêt au 31/12/N (14)	Capital	Charges d'intérêt (15)	Intérêts perçus (le cas échéant) (16)	
000571/1030-1031	N	0,00	A-1	9 851 912,26	28,97	F	Taux fixe à 1.295 %	1,310	148 087,74	143 884,80	0,00	3 189,56
000572-Consolidation/MIN527500EUR	N	0,00	A-1	8 078 568,05	28,83	F	Taux fixe à 1.29 %	1,310	121 431,95	107 244,70	0,00	17 458,98
000574/MIN529324EUR	N	0,00	A-1	9 926 875,89	29,33	F	(EONIA(Postfixé) + 0.77)-Floor 0 sur EONIA(Postfixé) Taux fixe à 0.83 %	0,820	73 124,11	69 311,83	0,00	13 803,38
000575-Consolidation/MIN533118EUR	N	0,00	A-1	9 926 875,89	29,33	F	Taux fixe à 0.83 %	0,840	73 124,11	42 575,71	0,00	13 803,38
000576-Consolidation/MIN534174EUR	N	0,00	A-1	2 889 462,86	29,58	F	Taux fixe à 1.05 %	1,060	10 537,14	7 866,25	0,00	5 082,78
000577-Consolidation/MIN534175EUR	N	0,00	A-1	9 963 665,04	29,58	F	Taux fixe à 1.05 %	1,060	36 334,96	27 125,00	0,00	17 526,82
000578/1221-1224	N	0,00	A-1	16 913 737,26	24,72	F	(EONIA(Postfixé) + 0.2)-Floor 0 sur EONIA(Postfixé) Taux fixe à 0.98 %	0,990	86 262,74	42 112,78	0,00	4 143,87
000580/C711220	N	0,00	A-1	11 800 000,00	30,20	F	Taux fixe à 0.8 %	0,680	0,00	0,00	0,00	1 325,32
000582/100017663398	N	0,00	A-1	6 000 000,00	0,96	V	(Euribor 3M + 0.15)-Floor 0 sur Euribor 3M	0,530	0,00	0,00	0,00	175,00
000585/1621	N	0,00	A-1	7 000 000,00	0,47	F	Taux fixe à 0.05 %	0,220	0,00	0,00	0,00	19,67
520-conso/17267	N	0,00	A-1	2 013 186,38	2,08	F	Taux fixe à 3.36 %	3,410	824 996,59	86 474,15	0,00	11 332,30
528-conso/17555	N	0,00	A-1	1 581 456,37	2,96	F	Taux fixe à 3.98 %	4,040	476 890,13	76 126,43	0,00	2 622,58
529-conso 2/17558	N	0,00	A-1	3 869 542,71	3,25	F	Taux fixe à 4.46 %	4,520	795 122,26	211 511,46	0,00	131 233,93
529-refi-Conso/18287	N	0,00	A-1	873 314,03	3,25	V	Euribor 3M + 0.6	0,190	241 547,29	2 000,44	0,00	0,00
536/20110040	O	0,00	A-1	1 597 585,60	17,16	V	(Euribor 3M-Floor -0.5 sur Euribor 3M) + 0.5	0,100	79 208,38	1 726,93	0,00	0,00
540/0025980L	N	0,00	A-1	6 500 000,00	12,83	F	Taux fixe à 3.6 %	3,650	500 000,00	256 200,00	0,00	39 541,67
541/50003	N	0,00	A-1	5 330 000,00	12,83	F	Taux fixe à 3.6 %	3,650	410 000,00	210 084,00	0,00	32 424,17
542/MIN510475EUR	N	0,00	A-1	4 686 326,10	13,50	V	Euribor 12M + 1.22	1,020	227 728,54	50 309,27	0,00	23 979,46
543/MIN510474EUR	N	0,00	A-1	4 675 206,00	13,75	V	Euribor 12M + 1.22	0,880	227 188,16	44 607,70	0,00	9 257,76
545-Consolidation/MIN504555EUR	N	0,00	A-1	8 328 906,16	14,50	V	Euribor 12M + 0.85	0,650	367 600,54	56 320,03	0,00	27 082,49
548-Consolidation/MIN506207EUR	O	10 827 578,02	A-1	10 827 578,02	14,67	V	Euribor 12M + 0,87 +0.091 (Tunnel 0/2.5 sur Euribor 12M)	0,970	477 880,69	110 309,89	0,00	34 873,02
549/0000012	N	0,00	A-1	7 500 000,00	14,97	V	(Euribor 3M + 1.2)-Floor 0 sur Euribor 3M	1,220	500 000,00	95 579,17	0,00	2 250,00
1643 Emprunts en devises (total)		0,00		0,00					0,00	0,00	0,00	0,00
16441 Emprunts assortis d'une option de tirage sur ligne de trésorerie (total) (9)		0,00		31 651 259,64					2 308 871,61	247 732,23	0,00	17 026,82
000525/CO5280	N	0,00	A-1	10 679 399,54	8,08	F	Taux fixe à 0.45 %	0,450	1 021 627,79	51 657,65	0,00	8 187,54

COMMUNAUTE URBAINE DUNKERQUE - BUDGET COMMUNAUTAIRE - CA - 2020

Nature (Pour chaque ligne, indiquer le numéro de contrat)	Emprunts et dettes au 31/12/N											
	Couverture ? O/N (10)	Montant couvert	Catégorie d'emprunt après couverture éventuelle (11)	Capital restant dû au 31/12/N	Durée résiduelle (en années)	Taux d'intérêt			Annuité de l'exercice			ICNE de l'exercice
						Type de taux (12)	Index (13)	Niveau de taux d'intérêt au 31/12/N (14)	Capital	Charges d'intérêt (15)	Intérêts perçus (le cas échéant) (16)	
000561 - Conso/CP0167	N	0,00	A-1	4 842 934,47	23,42	V	(Euribor 3M + 0.36)-Floor 0 sur Euribor 3M	0,370	79 341,66	18 017,85	0,00	1 486,67
000575-Mobilisation /MIN529323EUR	N	0,00	A-1	0,00	0,00	V	(EONIA(Postfixé) + 0.77)-Floor 0 sur EONIA(Postfixé)	0,770	0,00	11 977,78	0,00	0,00
000576-Mobilisation /MIN529865EUR	N	0,00	A-1	0,00	0,00	V	(EONIA(Postfixé) + 0.76)-Floor 0 sur EONIA(Postfixé)	0,000	0,00	0,00	0,00	0,00
000577-Mobilisation/MIN529865EUR	N	0,00	A-1	0,00	0,00	V	(EONIA(Postfixé) + 0.76)-Floor 0 sur EONIA(Postfixé)	0,780	0,00	31 244,43	0,00	0,00
000581 Mobisation/MIN534862EUR	N	0,00	A-1	0,00	0,33	V	(€STR(Postfixé) + 0.84)-Floor 0 sur €STR(Postfixé)	0,000	0,00	0,00	0,00	0,00
000583 Mobilisation/042116734476CGP2CUD	N	0,00	A-1	0,00	0,33	V	(Euribor 3M + 0.25)-Floor 0 sur Euribor 3M	0,000	0,00	0,00	0,00	0,00
000584 Mobilisation/MIN535286EUR	N	0,00	A-1	0,00	0,50	V	(€STR(Postfixé) + 0.8)-Floor 0 sur €STR(Postfixé)	0,000	0,00	0,00	0,00	0,00
546conso/CO8308	N	0,00	A-1	4 041 627,89	14,69	V	(Euribor 3M + 1)-Floor 0 sur Euribor 3M	1,010	181 212,42	42 248,51	0,00	2 245,35
547/CO8380	N	0,00	A-1	5 113 236,74	14,69	V	(Euribor 3M + 1)-Floor 0 sur Euribor 3M	1,010	229 259,60	53 450,39	0,00	2 840,69
552/CO8874 consolidation	N	0,00	A-1	0,00	0,00	V	(Euribor 3M + 0.78)-Floor 0 sur Euribor 3M	0,790	130 763,47	39 135,62	0,00	0,00
552A/CO8874 consolidation	N	0,00	A-1	4 866 465,39	20,71	V	(Euribor 3M + 0.78)-Floor 0 sur Euribor 3M	0,790	0,00	0,00	0,00	1 581,60
552THNS/CO8874 consolidation	N	0,00	A-1	2 107 595,61	20,71	V	(Euribor 3M + 0.78)-Floor 0 sur Euribor 3M	0,790	0,00	0,00	0,00	684,97
CO0984-nvx Calyon-Eonia	N	0,00	A-1	0,00	0,00	V	(EONIA(Postfixé) + 0.05)-Floor -0.05 sur EONIA(Postfixé)	0,000	666 666,67	0,00	0,00	0,00
165 Dépôts et cautionnements reçus (Total)		0,00		22 405,50					4 500,00	0,00	0,00	0,00
	N	0,00	A-1	22 405,50	0,00			0,000	4 500,00	0,00	0,00	0,00
167 Emprunts et dettes assortis de conditions particulières (Total)		0,00		0,00					0,00	0,00	0,00	0,00

COMMUNAUTE URBAINE DUNKERQUE - BUDGET COMMUNAUTAIRE - CA - 2020

Nature (Pour chaque ligne, indiquer le numéro de contrat)	Emprunts et dettes au 31/12/N											
	Couverture ? O/N (10)	Montant couvert	Catégorie d'emprunt après couverture éventuelle (11)	Capital restant dû au 31/12/N	Durée résiduelle (en années)	Taux d'intérêt			Annuité de l'exercice			ICNE de l'exercice
						Type de taux (12)	Index (13)	Niveau de taux d'intérêt au 31/12/N (14)	Capital	Charges d'intérêt (15)	Intérêts perçus (le cas échéant) (16)	
1671 Avances consolidées du Trésor (total)		0,00		0,00					0,00	0,00	0,00	0,00
1672 Emprunts sur comptes spéciaux (total)		0,00		0,00					0,00	0,00	0,00	0,00
1675 Dettes pour METP et PPP (total)		0,00		0,00					0,00	0,00	0,00	0,00
1676 Dettes envers locataires-acquéreurs (total)		0,00		0,00					0,00	0,00	0,00	0,00
1678 Autres emprunts et dettes (total)		0,00		0,00					0,00	0,00	0,00	0,00
168 Emprunts et dettes assimilés (Total)		0,00		3 260 475,95					0,00	0,00	0,00	0,00
1681 Autres emprunts (total)		0,00		0,00					0,00	0,00	0,00	0,00
1682 Bons à moyen terme négociables (total)		0,00		0,00					0,00	0,00	0,00	0,00
1687 Autres dettes (total)		0,00		3 260 475,95					0,00	0,00	0,00	0,00
	N	0,00	A-1	435 301,62	0,00			0,000	0,00	0,00	0,00	0,00
	N	0,00	A-1	2 825 174,33	0,00			0,000	0,00	0,00	0,00	0,00
Total général		62 606 189,38		349 704 966,77					19 787 115,59	5 634 715,71	262 003,03	1 504 486,36

(9) S'agissant des emprunts assortis d'une ligne de trésorerie, il faut faire ressortir le remboursement du capital de la dette prévue pour l'exercice correspondant au véritable endettement.

(10) Si l'emprunt est soumis à couverture, il convient de compléter le tableau « détail des opérations de couverture ».

(11) Catégorie d'emprunt. Exemple A-1 (cf. la classification des emprunts suivant la typologie de la circulaire IOCB1015077C du 25 juin 2010 sur les produits financiers offerts aux collectivités territoriales).

(12) Type de taux d'intérêt après opérations de couverture : F : fixe ; V : variable simple ; C : complexe (c'est-à-dire un taux variable qui n'est pas seulement défini comme la simple addition d'un taux usuel de référence et d'une marge exprimée en point de pourcentage).

(13) Mentionner l'index en cours au 31/12/N après opérations de couverture.

(14) Taux après opérations de couverture éventuelles. Pour les emprunts à taux variable, indiquer le niveau moyen du taux constaté sur l'année.

(15) Il s'agit des intérêts dus au titre du contrat initial et comptabilisés à l'article 66111 « Intérêts réglés à l'échéance » (intérêts décaissés) et intérêts éventuels dus au titre du contrat d'échange éventuel et comptabilisés à l'article 668.

(16) Indiquer les intérêts éventuellement reçus au titre du contrat d'échange éventuel et comptabilisés au 768.

IV – ANNEXES

ELEMENTS DU BILAN – ETAT DE LA DETTE – REPARTITION DES EMPRUNTS PAR STRUCTURE DE TAUX

IV

A2.3

A2.3 – REPARTITION DES EMPRUNTS PAR STRUCTURE DE TAUX (HORS A1)

Emprunts ventilés par structure de taux selon le risque le plus élevé (Pour chaque ligne, indiquer le numéro de contrat) (1)	Organisme prêteur ou chef de file	Nominal (2)	Capital restant dû au 31/12/N (3)	Type d'indices (4)	Durée du contrat	Dates des périodes bonifiées	Taux minimal (5)	Taux maximal (6)	Coût de sortie (7)	Taux maximal après couverture éventuelle (8)	Niveau du taux au 31/12/N (9)	Intérêts payés au cours de l'exercice (10)	Intérêts perçus au cours de l'exercice (le cas échéant) (11)	% par type de taux selon le capital restant dû
Echange de taux, taux variable simple plafonné (cap) ou encadré (tunnel) (A)														
TOTAL (A)		0,00	0,00						0,00			0,00	0,00	0,00
Barrière simple (B)														
000392/MON282799EUR	SFIL CAFFIL	8 956 379,76	1 777 239,03	1	25,00		2.715 %	Taux fixe à 5.33 %	0,00	Taux maximum à 2,715 % sauf si le TEC 10ans préfixé> à 6,25% alors taux payé = euribor 3 M + 0,06 %	2,710	62 736,42	0,00	0,51
000411/MON192712EUR	SFIL CAFFIL	9 480 804,55	1 405 590,65	1	20,00		Taux fixe à 4.91 %	Taux fixe à 4.91 %	0,00	Taux fixe de 5,305 % si Euribor12M(postfixé)<à 5 % sinon Eur 12M +0	5,290	109 253,38	0,00	0,40
000439/20000002	CAISSE D'EPARGNE	9 855 676,52	0,00	1	20,00		(Euribor 3M-Floor -0.095 sur Euribor 3M) + 0.095	(Euribor 3M-Floor -0.095 sur Euribor 3M) + 0.095	0,00	Taux fixe 2.41% à barrière 6% sur Euribor 03 M(Postfixé)	2,800	53 228,68	40 190,17	0,00
000514/MIN249596EUR	SFIL CAFFIL	9 330 000,00	1 784 106,81	1	15,00		(EONIA(Postfixé)-Floor -0.004 sur EONIA(Postfixé)) + 0.004	(EONIA(Postfixé)-Floor -0.004 sur EONIA(Postfixé)) + 0.004	0,00	Taux fixe 2.79% à barrière 6% sur Euribor 3M(Postfixé)	3,240	72 725,64	0,00	0,51
000531/1810655	CIC	6 000 000,00	3 124 788,46	1	20,00		(Euribor 3M-Floor -0.35 sur Euribor 3M) + 0.35	(Euribor 3M-Floor -0.35 sur Euribor 3M) + 0.35	0,00	Taux fixe 3.34% à barrière 6% sur Euribor 3M(Postfixé)	3,460	114 943,41	0,00	0,89
TOTAL (B)		43 622 860,83	8 091 724,95						0,00			412 887,53	40 190,17	2,31
Option d'échange (C)														
Emprunt obligataire 2004/FR0010145789	EMISSION OBLIGATAIRE	10 000 000,00	2 000 000,00	1	20,00		(Euribor 12M-Floor -0.03 sur Euribor 12M) + 0.03	(Euribor 12M-Floor -0.03 sur Euribor 12M) + 0.03	0,00	Taux fixe annulable à 3.5375 % (exerçable à partir du 22/12/2009)	3,830	308 425,00	212 878,64	0,57
Emprunt obligataire 2005/FR0010257790	EMISSION OBLIGATAIRE	3 560 000,00	890 000,00	1	20,00		(Euribor 12M-Floor -0.03 sur Euribor 12M) + 0.03	(Euribor 12M-Floor -0.03 sur Euribor 12M) + 0.03	0,00	Taux fixe annulable à 3.44 % (exerçable à partir du 13/12/2009)	3,740	48 139,82	8 051,43	0,25

COMMUNAUTE URBAINE DUNKERQUE - BUDGET COMMUNAUTAIRE - CA - 2020

Emprunts ventilés par structure de taux selon le risque le plus élevé (Pour chaque ligne, indiquer le numéro de contrat) (1)	Organisme prêteur ou chef de file	Nominal (2)	Capital restant dû au 31/12/N (3)	Type d'indices (4)	Durée du contrat	Dates des périodes bonifiées	Taux minimal (5)	Taux maximal (6)	Coût de sortie (7)	Taux maximal après couverture éventuelle (8)	Niveau du taux au 31/12/N (9)	Intérêts payés au cours de l'exercice (10)	Intérêts perçus au cours de l'exercice (le cas échéant) (11)	% par type de taux selon le capital restant dû
Emprunt obligataire 2006/FR0010405712	EMISSION OBLIGATAIRE	6 650 000,00	1 995 000,00	1	20,00		(Euribor 12M-Floor -0.0295 sur Euribor 12M) + 0.0295	(Euribor 12M-Floor -0.0295 sur Euribor 12M) + 0.0295	0,00	Taux fixe annulable à 3.92 % (exerçable à partir du 15/12/2009)	4,220	97 968,20	0,00	0,57
Emprunt obligataire 2007/FR0010558999	EMISSION OBLIGATAIRE	5 000 000,00	1 750 000,00	1	20,00		(Euribor 12M-Floor -0.05 sur Euribor 12M) + 0.05	(Euribor 12M-Floor -0.05 sur Euribor 12M) + 0.05	0,00	Taux fixe annulable à 3.91 % (exerçable à partir du 20/12/2009)	4,190	83 968,50	0,00	0,50
TOTAL (C)		25 210 000,00	6 635 000,00						0,00			538 501,52	220 930,07	1,89
Multiplicateur jusqu'à 3 ou multiplicateur jusqu'à 5 capé (D)														
TOTAL (D)		0,00	0,00						0,00			0,00	0,00	0,00
Multiplicateur jusqu'à 5 (E)														
TOTAL (E)		0,00	0,00						0,00			0,00	0,00	0,00
Autres types de structures (F)														
TOTAL (F)		0,00	0,00						0,00			0,00	0,00	0,00
TOTAL GENERAL		68 832 860,83	14 726 724,95						0,00			951 389,05	261 120,24	4,21

- (1) Répartir les emprunts selon le type de structure de taux (de A à F selon la classification de la charte de bonne conduite) en fonction du risque le plus élevé à courir sur toute la durée de vie du contrat de prêt et après opérations de couverture éventuelles.
- (2) Nominal : montant emprunté à l'origine. En cas de couverture partielle d'un emprunt, indiquer séparément sur deux lignes la part du nominal couvert et la part non couverte.
- (3) En cas de couverture partielle d'un emprunt, indiquer séparément sur deux lignes la part du capital restant dû couvert et la part non couverte.
- (4) Indiquer la classification de l'indice sous-jacent suivant la typologie de la circulaire du 25 juin 2010 sur les produits financiers (de 1 à 6). 1 : Indice zone euro / 2 : Indices inflation française ou zone euro ou écart entre ces indices / 3 : Ecart indice zone euro / 4 : Indices hors zone euro ou écart d'indices dont l'un est hors zone euro / 5 : écarts d'indices hors zone euro / 6 : autres indices.
- (5) Taux hors opération de couverture. Indiquer le montant, l'index ou la formule correspondant au taux minimal du contrat de prêt sur toute la durée du contrat.
- (6) Taux hors opération de couverture. Indiquer le montant, l'index ou la formule correspondant au taux maximal du contrat de prêt sur toute la durée du contrat.
- (7) Coût de sortie : indiquer le montant de l'indemnité contractuelle de remboursement définitif de l'emprunt au 31/12/N ou le cas échéant, à la prochaine date d'échéance.
- (8) Montant, index ou formule.
- (9) Indiquer le niveau de taux après opérations de couverture éventuelles. Pour les emprunts à taux variables, indiquer le niveau moyen du taux constaté sur l'année.
- (10) Indiquer les intérêts dus au titre du contrat initial et comptabilisés à l'article 66111 et des intérêts éventuels dus au titre du contrat d'échange et comptabilisés à l'article 668.
- (11) Indiquer les intérêts reçus au titre du contrat d'échange et comptabilisés au 768.

IV – ANNEXES	IV
ELEMENTS DU BILAN – ETAT DE LA DETTE – TYPOLOGIE DE LA REPARTITION DE L'ENCOURS	A2.4

A2.4 – TYPOLOGIE DE LA REPARTITION DE L'ENCOURS (1)

Indices sous-jacents	(1) Indices zone euro	(2) Indices inflation française ou zone euro ou écart entre ces indices	(3) Ecart d'indices zone euro	(4) Indices hors zone euro et écarts d'indices dont l'un est un indice hors zone euro	(5) Ecart d'indices hors zone euro	(6) Autres indices
Structure						
(A) Taux fixe simple. Taux variable simple. Echange de taux fixe contre taux variable ou inversement. Echange de taux structuré contre taux variable ou taux fixe (sens unique). Taux variable simple plafonné (cap) ou encadré (tunnel)	Nombre de produits	79	0	0	0	
	% de l'encours	95,76	0,00	0,00	0,00	
	Montant en euros	334 978 241,82	0,00	0,00	0,00	0,00
(B) Barrière simple. Pas d'effet de levier	Nombre de produits	5	0	0	0	
	% de l'encours	2,31	0,00	0,00	0,00	
	Montant en euros	8 091 724,95	0,00	0,00	0,00	0,00
(C) Option d'échange (swaption)	Nombre de produits	4	0	0	0	
	% de l'encours	1,89	0,00	0,00	0,00	
	Montant en euros	6 635 000,00	0,00	0,00	0,00	0,00
(D) Multiplicateur jusqu'à 3 ; multiplicateur jusqu'à 5 capé	Nombre de produits	0	0	0	0	
	% de l'encours	0,00	0,00	0,00	0,00	
	Montant en euros	0,00	0,00	0,00	0,00	0,00
(E) Multiplicateur jusqu'à 5	Nombre de produits	0	0	0	0	
	% de l'encours	0,00	0,00	0,00	0,00	
	Montant en euros	0,00	0,00	0,00	0,00	0,00
(F) Autres types de structures	Nombre de produits					0
	% de l'encours					0,00
	Montant en euros					0,00

(1) Cette annexe retrace le stock de dette au 31/12/N après opérations de couverture éventuelles.

IV – ANNEXES	IV
ELEMENTS DU BILAN – ETAT DE LA DETTE – DETAIL DES OPERATIONS DE COUVERTURE	A2.5

A2.5 – DETAIL DES OPERATIONS DE COUVERTURE (1)

Instruments de couverture (Pour chaque ligne, indiquer le numéro de contrat)	Emprunt couvert			Instrument de couverture									
	Référence de l'emprunt couvert	Capital restant dû au 31/12/N	Date de fin du contrat	Organisme co-contractant	Type de couverture (3)	Nature de la couverture (change ou taux)	Notionnel de l'instrument de couverture	Date de début du contrat	Date de fin du contrat	Périodicité de règlement des intérêts (4)	Montant des commissions diverses	Primes éventuelles	
												Primes payées pour l'achat d'option	Primes reçues pour la vente d'option
Taux fixe (total)		0,00					0,00				0,00	0,00	0,00
Taux variable simple (total)		49 656 703,46					49 656 703,46				0,00	0,00	0,00
swap 07 / 945140DE	000402 / MIS171449EUR	0,00	02/01/2020	FMS Wertmanagement	swap	taux	0,00	01/01/2006	02/01/2020		0,00	0,00	0,00
swap 13 / 1184400N	000402 / MIS171449EUR	0,00	02/01/2020	NATIXIS	swap	taux	0,00	03/07/2006	02/01/2020		0,00	0,00	0,00
swap 25THNS/8840466M	000551THNS/0421167344701-DD17355289	2 683 473,77	30/09/2027	NATIXIS	option	taux	2 683 473,77	30/12/2020	30/09/2027		0,00	0,00	0,00
swap 26A-THNS / MX1192657V2	000557 / 236-247- 1550	4 644 264,75	20/12/2027	ARKEA	option	taux	4 644 264,75	21/12/2020	20/12/2027		0,00	0,00	0,00
swap 27 / 9929783M	000556-Conso / MIN518515EUR	7 197 520,68	02/10/2028	NATIXIS	option	taux	7 197 520,68	01/10/2018	02/10/2028		0,00	0,00	0,00
swap 28 / MX1350104V2	548-Consolidation / MIN506207EUR	10 827 578,02	01/09/2028	ARKEA	option	taux	10 827 578,02	01/09/2018	01/09/2028	A	0,00	0,00	0,00
swap 29 / 1074341M	000565-Consolidation	14 528 803,41	01/06/2029	NATIXIS	option	taux	14 528 803,41	01/06/2019	01/06/2029		0,00	0,00	0,00
swap 30 / IRD-1324893	000562 - Consolidation	9 775 062,83	01/06/2029	SOCIETE GENERALE	option	taux	9 775 062,83	01/06/2019	01/06/2029		0,00	0,00	0,00
Taux complexe (total) (2)		12 949 485,92					12 949 485,92				0,00	0,00	0,00
swap 0002 / 945138DE	Emprunt obligataire 2004 / FR0010145789	0,00	23/12/2024	FMS Wertmanagement	swap	taux	0,00	22/12/2005	23/12/2024	A	0,00	0,00	0,00
swap 0006 /CANDF243	Emprunt obligataire 2004 / FR0010145789	0,00	23/12/2024	CREDIT AGRICOLE CORPORATE AND INVESTMENT BANK	swap	taux	0,00	22/12/2005	23/12/2024	A	0,00	0,00	0,00
swap 0008 / 1196620N	Emprunt obligataire 2004 / FR0010145789	0,00	23/12/2024	NATIXIS	swap	taux	0,00	22/12/2005	23/12/2024	A	0,00	0,00	0,00
swap 0011 / 741004M	Emprunt obligataire 2004 / FR0010145789	0,00	23/12/2024	NATIXIS	swap	taux	0,00	22/12/2006	23/12/2024	A	0,00	0,00	0,00
swap 0016 / IRS1010615	Emprunt obligataire 2004 / FR0010145789	2 000 000,00	23/12/2024	The Royal Bank of Scotland	swap	taux	2 000 000,00	24/12/2007	23/12/2024	A	0,00	0,00	0,00
swap 003 / 945139DE	000439 / 20000002	0,00	28/12/2020	FMS Wertmanagement	swap	taux	0,00	25/12/2005	28/12/2020		0,00	0,00	0,00
swap 005 / 212883	000439 / 20000002	0,00	28/12/2020	CIC	swap	taux	0,00	27/12/2005	28/12/2020		0,00	0,00	0,00
swap 009 / 214251	000439 / 20000002	0,00	28/12/2020	CIC	swap	taux	0,00	27/12/2005	28/12/2020		0,00	0,00	0,00
swap 012 / 945144DE	000439 / 20000002	0,00	28/12/2020	FMS Wertmanagement	swap	taux	0,00	27/03/2006	28/12/2020		0,00	0,00	0,00
swap 023 / 2244834M	000439 / 20000002	0,00	28/12/2020	NATIXIS	swap	taux	0,00	25/09/2009	28/12/2020		0,00	0,00	0,00

COMMUNAUTE URBAINE DUNKERQUE - BUDGET COMMUNAUTAIRE - CA - 2020

Instruments de couverture (Pour chaque ligne, indiquer le numéro de contrat)	Emprunt couvert			Instrument de couverture									
	Référence de l'emprunt couvert	Capital restant dû au 31/12/N	Date de fin du contrat	Organisme co-contractant	Type de couverture (3)	Nature de la couverture (change ou taux)	Notionnel de l'instrument de couverture	Date de début du contrat	Date de fin du contrat	Périodicité de règlement des intérêts (4)	Montant des commissions diverses	Primes éventuelles	
												Primes payées pour l'achat d'option	Primes reçues pour la vente d'option
swap 04 / CANDF3945	000411 / MON192712EUR	1 405 590,65	03/01/2022	CREDIT AGRICOLE CORPORATE AND INVESTMENT BANK	swap	taux	1 405 590,65	01/01/2008	03/01/2022	A	0,00	0,00	0,00
swap 10 / 830196M	Emprunt obligataire 2005 / FR0010257790	0,00	15/12/2025	NATIXIS	swap	taux	0,00	13/12/2006	15/12/2025	A	0,00	0,00	0,00
swap 17 / IRS1010616	Emprunt obligataire 2005 / FR0010257790	890 000,00	15/12/2025	The Royal Bank of Scotland	swap	taux	890 000,00	13/12/2007	15/12/2025	A	0,00	0,00	0,00
swap 18 / IRS1010617	Emprunt obligataire 2006 / FR0010405712	1 995 000,00	15/12/2026	The Royal Bank of Scotland	swap	taux	1 995 000,00	17/12/2007	15/12/2026	A	0,00	0,00	0,00
swap 19 / 1866440M	Emprunt obligataire 2007 / FR0010558999	1 750 000,00	20/12/2027	NATIXIS	swap	taux	1 750 000,00	20/12/2007	20/12/2027	A	0,00	0,00	0,00
swap 21 / ONE29540301	000531 / 1810655	3 124 788,46	23/09/2021	SOCIETE GENERALE	swap	taux	3 124 788,46	23/09/2009	23/09/2021		0,00	0,00	0,00
swap 22 / CANDF2218	000514 / MIN249596EUR	1 784 106,81	02/01/2023	CREDIT AGRICOLE	swap	taux	1 784 106,81	01/10/2009	02/01/2023		0,00	0,00	0,00
Total		62 606 189,38					62 606 189,38				0,00	0,00	0,00

(1) Si un instrument couvre plusieurs emprunts, distinguer une ligne par emprunt couvert.

(2) Il s'agit d'un taux variable qui n'est pas défini comme la simple addition d'un taux usuel de référence et d'une marge exprimée en point de pourcentage.

(3) Indiquer s'il s'agit d'un *swap*, d'une option (*cap*, *floor*, *tunnel*, *swaption*).

(4) Indiquer la périodicité de règlement des intérêts : A : annuelle, M : mensuelle, B : bimestrielle, S : semestrielle, T : trimestrielle, X : autre.

IV – ANNEXES	IV
ELEMENTS DU BILAN – ETAT DE LA DETTE – DETAIL DES OPERATIONS DE COUVERTURE	A2.5

A2.5 – DETAIL DES OPERATIONS DE COUVERTURE (1) (suite)

Instruments de couverture (Pour chaque ligne, indiquer le numéro de contrat)	Référence de l'emprunt couvert	Effet de l'instrument de couverture						Catégorie d'emprunt (8)	
		Taux payé		Taux reçu (7)		Charges et produits constatés depuis l'origine du contrat		Avant opération de couverture	Après opération de couverture
		Index (5)	Niveau de taux (6)	Index	Niveau de taux	Charges c/668	Produits c/768		
Taux fixe (total)						0,00	0,00		
Taux variable simple (total)						762 102,44	609 896,08		
swap 07 / 945140DE	000402 / MIS171449EUR	Taux fixe à 3.922 %	0,000	Euribor 3M + 0.1	0,000	543 824,43	46 799,59	-	-
swap 13 / 1184400N	000402 / MIS171449EUR	Euribor 3M + (-0.131)	0,000	Taux fixe à 3.922 %	0,000	30 867,61	563 096,49	-	-
swap 25THNS/8840466M	000551THNS/0421167344701-DD17355289	+0.208 (Cap 2.5 sur Euribor 3M)	0,211	0 %	0,000	0,00	0,00	A-1	A-1
swap 26A-THNS / MX1192657V2	000557 / 236-247- 1550	+0.2565 (Cap 2.5 sur Euribor 3M)	0,261	0 %	0,000	26 259,27	0,00	A-1	A-1
swap 27 / 9929783M	000556-Conso / MIN518515EUR	+0.2375 (Cap 2.5 sur Euribor 3M)	0,241	0 %	0,000	35 654,97	0,00	A-1	A-1
swap 28 / MX1350104V2	548-Consolidation / MIN506207EUR	+0.091 (Tunnel 0/2.5 sur Euribor 12M)	0,467	0 %	0,000	83 975,69	0,00	A-1	A-1
swap 29 / 1074341M	000565-Consolidation	+0.109 (Cap 2.5 sur Euribor 3M)	0,111	0 %	0,000	24 612,94	0,00	A-1	A-1
swap 30 / IRD-1324893	000562 - Consolidation	+0.1119 (Cap 2.5 sur Euribor 3M)	0,114	0 %	0,000	16 907,53	0,00	A-1	A-1
Taux complexe (total) (2)						17 823 978,30	9 497 154,31		
swap 0002 / 945138DE	Emprunt obligataire 2004 / FR0010145789	Taux fixe à 3.78 %	3,835	Euribor 12M + 0.03	-0,475	1 876 177,32	164 618,86	A-1	A-1
swap 0006 /CANDF243	Emprunt obligataire 2004 / FR0010145789	Euribor 12M + (-0.2625)	-0,772	Taux fixe à 3.78 %	3,835	84 082,99	2 062 758,94	A-1	A-1
swap 0008 / 1196620N	Emprunt obligataire 2004 / FR0010145789	Taux fixe à 3.48 %	3,531	Euribor 12M + (-0.2625)	-0,772	1 835 540,49	130 831,20	A-1	A-1
swap 0011 / 741004M	Emprunt obligataire 2004 / FR0010145789	Euribor 12M + (-0.352)	-0,862	Taux fixe à 3.48 %	3,531	106 629,86	1 795 115,69	A-1	A-1
swap 0016 / IRS1010615	Emprunt obligataire 2004 / FR0010145789	Taux fixe annuable à 3.54 % (exerçable à partir du 22/12/2009)	3,589	Euribor 12M + (-0.352)	-0,862	1 831 870,18	88 934,81	A-1	C-1
swap 003 / 945139DE	000439 / 20000002	Taux fixe à 3.734 %	0,000	Euribor 3M + 0.095	0,000	1 542 717,32	147 493,83	-	-
swap 005 / 212883	000439 / 20000002	Euribor 3M + (-0.165)	0,000	Taux fixe à 3.734 %	0,000	96 625,68	1 676 449,79	-	-
swap 009 / 214251	000439 / 20000002	Taux fixe à 3.425 %	0,000	Euribor 3M + (-0.165)	0,000	1 499 949,61	140 137,51	-	-
swap 012 / 945144DE	000439 / 20000002	Euribor 3M + (-0.22)	0,000	Taux fixe à 3.425 %	0,000	130 004,31	1 505 329,35	-	-
swap 023 / 2244834M	000439 / 20000002	Taux fixe 2.41% à barrière 6% sur Euribor 3M(Postfixé)	0,000	Euribor 3M + (-0.22)	0,000	947 190,36	1 935,11	-	-
swap 04 / CANDF3945	000411 / MON192712EUR	Euribor 12M(Postfixé)-Floor à 5.305 activant à 5 sur Euribor 12M(Postfixé)	5,305	Taux fixe à 4.91 %	4,910	1 412 369,70	1 318 391,65	A-1	B-1
swap 10 / 830196M	Emprunt obligataire 2005 / FR0010257790	Euribor 12M + (-0.4675)	-0,986	Euribor 12M + 0.03	-0,481	8 642,32	165 913,53	A-1	A-1

COMMUNAUTE URBAINE DUNKERQUE - BUDGET COMMUNAUTAIRE - CA - 2020

Instruments de couverture (Pour chaque ligne, indiquer le numéro de contrat)	Référence de l'emprunt couvert	Effet de l'instrument de couverture							
		Taux payé		Taux reçu (7)		Charges et produits constatés depuis l'origine du contrat		Catégorie d'emprunt (8)	
		Index (5)	Niveau de taux (6)	Index	Niveau de taux	Charges c/668	Produits c/768	Avant opération de couverture	Après opération de couverture
swap 17 / IRS1010616	Emprunt obligataire 2005 / FR0010257790	Taux fixe annulable à 3.44 % (exerçable à partir du 13/12/2009)	3,490	Euribor 12M + (-0.4675)	-0,986	715 859,78	32 349,21	A-1	C-1
swap 18 / IRS1010617	Emprunt obligataire 2006 / FR0010405712	Taux fixe annulable à 3.92 % (exerçable à partir du 15/12/2009)	3,972	Euribor 12M + 0.0295	-0,476	1 493 135,35	105 561,27	A-1	C-1
swap 19 / 1866440M	Emprunt obligataire 2007 / FR0010558999	Taux fixe annulable à 3.91 % (exerçable à partir du 20/12/2009)	3,967	Euribor 12M + 0.05	-0,452	1 223 961,39	88 191,02	A-1	C-1
swap 21 / ONE29540301	000531 / 1810655	Taux fixe 3.34% à barrière 6% sur Euribor 3M(Postfixé)	3,432	Euribor 3M + 0.35	-0,192	1 511 651,63	54 019,51	A-1	B-1
swap 22 / CANDF2218	000514 / MIN249596EUR	Taux fixe 2.79% à barrière 6% sur Euribor 3M(Postfixé)	2,861	Euribor 3M + 0.004	-0,496	1 507 570,01	19 123,03	A-1	B-1
Total						18 586 080,74	10 107 050,39		

(5) Indiquer l'index utilisé ou la formule de taux.

(6) Pour les emprunts à taux variable, indiquer le niveau moyen du taux constaté sur l'année.

(7) A compléter si l'instrument de couverture est un *swap*.

(8) Catégorie d'emprunt. Exemple A-1 (cf. la classification des emprunts suivant la typologie de la circulaire IOCB1015077C du 25 juin 2010 sur les produits financiers offerts aux collectivités territoriales).

IV – ANNEXES	IV
ELEMENTS DU BILAN – ETAT DE LA DETTE – REMBOURSEMENT ANTICIPE D’UN EMPRUNT AVEC REFINANCEMENT	A2.6

A2.6 – REMBOURSEMENT ANTICIPE D’UN EMPRUNT AVEC REFINANCEMENT (1)

Emprunts (2) (Pour chaque ligne, indiquer le numéro de contrat)	Année de mobilisation et profil d'amort. de l'emprunt		Date du refinancement	Organisme prêteur ou chef de file	Capital restant dû	Capital réaménagé	Durée résiduelle	Périodicité des remboursements (6)	Caractéristiques du taux			Coût de sortie (10)		Annuité de l'exercice		ICNE de l'exercice
	Année	Profil (5)							Type de taux (7)	Index (8)	Niveau de taux (9)	Type (11)	Montant (12)	Intérêts (13)	Capital	
Total des dépenses au c/ 166 Refinancement de dette (3)					0,00	0,00						0,00	0,00	0,00	0,00	0,00
Total des recettes au c/ 166 Refinancement de dette (4)					0,00	0,00						0,00	0,00	0,00	0,00	0,00

(1) Les opérations de refinancement de dette consistent en un remboursement d'un emprunt auprès d'un établissement de crédit suivi de la souscription d'un nouvel emprunt. Pour cette raison, les dépenses et les recettes du c/166 sont équilibrées.

(2) Pour les emprunts de refinancement, indiquer le nouveau numéro de contrat suivi, entre parenthèses, de la référence de l'emprunt quitté.

(3) Il s'agit de retracer les caractéristiques avant réaménagement des emprunts ayant fait l'objet d'un remboursement anticipé avec refinancement.

(4) Il s'agit de retracer les caractéristiques après réaménagement des emprunts de refinancement.

(5) Indiquer C pour amortissement constant, P pour amortissement progressif, F pour *in fine*, X pour autres à préciser.

(6) Indiquer la périodicité des remboursements A : annuelle ; T : trimestrielle ; M : mensuelle, B : bimestrielle, S : semestrielle, X autre.

(7) Type de taux d'intérêt : F : fixe ; V : variable simple ; C : complexe (c'est-à-dire un taux variable qui n'est pas seulement défini comme la simple addition d'un taux usuel de référence et d'une marge exprimée en point de pourcentage).

(8) Indiquer le type d'index (ex : Euribor 3 mois).

(9) Taux après opérations de couverture éventuelles. Pour un emprunt à taux variable, indiquer le niveau du taux constaté à la date du refinancement.

(10) Il s'agit de retracer les caractéristiques de l'indemnité de remboursement anticipé due relative à l'emprunt quitté.

(11) Indiquer A pour autofinancement, C pour capitalisation, T pour intégration dans le taux du nouvel emprunt, D pour allongement de durée.

(12) Indiquer le coût de sortie uniquement en cas d'autofinancement et de capitalisation.

(13) Il s'agit des intérêts dus au titre du contrat initial et comptabilisés à l'article 66111 « Intérêts réglés à l'échéance » (intérêts décaissés) et intérêts éventuels dus au titre du contrat d'échange éventuel et comptabilisés à l'article 668.

IV – ANNEXES	IV
ELEMENTS DU BILAN – ETAT DE LA DETTE – EMPRUNTS RENEGOCIES AU COURS DE L’ANNEE N	A2.7

A2.7 – EMPRUNTS RENEGOCIES AU COURS DE L’ANNEE N (1)

N° du contrat d'emprunt	Date de souscription du contrat initial	Date de renégociation	Organisme prêteur	Durée résiduelle en années		Taux (2)						Nominal		Profil d'amortissement et périodicité de remboursement (6)		Capital restant dû au 31/12/N	ICNE de l'exercice	Annuité payée dans l'exercice (s'il y a lieu)	
				Contrat initial	Contrat renégocié	Contrat initial			Contrat renégocié			Contrat initial	Contrat renégocié (5)	Contrat initial	Contrat renégocié			Intérêts	Capital
						Type de taux (3)	Index (4)	Taux act.	Type de taux (3)	Index (4)	Taux act.								
Total												0,00	0,00			0,00	0,00	0,00	0,00

(1) Inscrire les emprunts renégociés au cours de l'exercice N.

(2) Taux à la date de renégociation.

(3) Indiquer : F : fixe ; V : variable simple ; C : complexe (c'est-à-dire un taux variable qui n'est pas seulement défini comme la simple addition d'un taux usuel de référence et d'une marge exprimée en point de pourcentage).

(4) Indiquer la nature de l'index retenu (exemple : Euribor 3 mois).

(5) Nominal à la date de renégociation.

(6) Faire figurer 2 lettres : - Pour le profil d'amortissement, indiquer : C pour amortissement constant, P pour amortissement progressif, F pour *in fine*, X pour autres.

- Pour la périodicité de remboursement, indiquer A : annuelle ; T : trimestrielle ; M : mensuelle, B : bimestrielle, S : semestrielle, X autre.

IV – ANNEXES	IV
ELEMENTS DU BILAN – ETAT DE LA DETTE	
DETTE POUR FINANCER L'EMPRUNT D'UN AUTRE ORGANISME	A2.8

A2.8 – DETTE POUR FINANCER L'EMPRUNT D'UN AUTRE ORGANISME (1)

REPARTITION PAR PRÊTEUR	Dette en capital à l'origine (2)	Dette en capital au 31/12 de l'exercice	Annuité payée au cours de l'exercice	Dont	
				Intérêts (3)	Capital
TOTAL	0,00	0,00	0,00	0,00	0,00
<u>Auprès des organismes de droit privé</u>	0,00	0,00	0,00	0,00	0,00
<u>Auprès des organismes de droit public</u>	0,00	0,00	0,00	0,00	0,00
<u>Dette provenant d'émissions obligataires(ex : émissions publiques ou privées)</u>	0,00	0,00	0,00	0,00	0,00

(1) Il s'agit des cas où une collectivité ou un établissement public accepte de prendre en charge l'emprunt au profit d'un autre organisme sans qu'il y ait pour autant transfert du contrat.

(2) La dette en capital à l'origine correspond à la part de dette prise en charge par la commune.

(3) Il s'agit des intérêts dus au titre du contrat initial et comptabilisés à l'article 66111 et des intérêts éventuels dus au titre du contrat d'échange et comptabilisés à l'article 668.

IV – ANNEXES	IV
ELEMENTS DU BILAN – ETAT DE LA DETTE – AUTRES DETTES	A2.9

A2.9 – AUTRES DETTES

(Issues des engagements juridiques pris autres que ceux destinés à financer la prise en charge d'un emprunt)

IV – ANNEXES	IV
ELEMENTS DU BILAN METHODES UTILISEES POUR LES AMORTISSEMENTS	A3

A3 – AMORTISSEMENTS – METHODES UTILISEES

CHOIX DE L'ASSEMBLEE DELIBERANTE			Délibération du
Biens de faible valeur Seuil unitaire en deçà duquel les immobilisations de peu de valeur s'amortissent sur un an (article R. 2321-1 du CGCT) : €			
Procédure d'amortissement (linéaire, dégressif, variable)	Catégories de biens amortis	Durée (en années)	
L	AUTRES INSTALLATIONS EX BUDGET A	15	01/01/1963
L	AUTRES BATIMENTS PUBLICS	10	01/01/1963
L	SDIS VEHICULE	10	01/01/1963
L	LOCATAIRE INSTAL BAT 1 AN	1	01/01/1996
L	AFFECTATION AUTRES IMMOBILISATIONS	11	01/01/2001
L	AFFECTATION AUTRES IMMOBILISATIONS	1	01/01/2001
L	SUBV COMMUNES MEMBRE	15	01/01/2006
L	SUBV COMMUNES MEMBRES	15	01/01/2008
L	LOCATAIRE INSTAL BAT	5	01/01/2009
L	DOCUMENT URBANISME	5	01/01/2009
L	FRAIS INSERTION	5	01/01/2009
L	SUBV COMMUNES	15	01/01/2009
L	INSTALLATION VOIRIE	25	01/01/2009
L	VOIRIE CAMIONS	8	01/01/2009
L	AUTRES INSTALLATIONS	12	01/01/2009
L	CAMIONS	8	01/01/2009
L	MAT BUREAU	7	01/01/2009
L	CHEPTEL	1	01/01/2009
L	BATEAUX	20	01/01/2009
L	AFFECTATION AUTRES IMMOBILISATIONS	5	01/01/2009
L	INSTALLATION VOIRIE 1 AN	1	01/01/2009
L	INSTALLATIONS VOIRIE 25 ANS	25	01/01/2009
L	VOIRIE AUTRES	1	01/01/2009
L	AUTRES INSTALLATIONS	1	01/01/2009
L	CAMIONS	8	01/01/2009
L	MAT BUREAU INFORMATI	1	01/01/2009
L	MAT BUREAU INFORMATIQUE	3	01/01/2009
L	AUTRES IMMO CORP	8	01/01/2009
L	AUTRES INCORP	2	01/01/2009
L	SUBV ETAT	20	01/01/2009
L	LICENCES BREVETS	2	01/01/2009
L	AUTRES INSTALLATIONS	12	01/01/2009
L	MOBILIER	1	01/01/2009
L	AUTRES IMMOS CORP RECTIF	1	01/01/2009
L	AFFECTATION CHEPTEL	1	01/01/2009
L	AMORTISSEMENTS	20	01/01/2009
L	SDIS AUTRES	8	01/01/2009
L	SUBV DEPARTEMENT	15	01/01/2009
L	SUBV NAT PRIVE	15	01/01/2009
L	RECHERCHE DEVELOPPEMENT	5	01/01/2009
L	AUTRES INCORP DISPO	5	01/01/2009
L	IMMEUBLE RAPPORT	50	01/01/2009
L	INSTALL BATIMENT AMO	12	01/01/2009
L	ETUDES NON SUIVIES DE REALISATION	5	01/01/2009
L	VOIRIE VEHICULES LEGERS	7	01/01/2009
L	VOIRIE AUTRES	12	01/01/2009

COMMUNAUTE URBAINE DUNKERQUE - BUDGET COMMUNAUTAIRE - CA - 2020

L	VEHICULES LEGERS	7	01/01/2009
L	MAT INFORMATIQUE	3	01/01/2009
L	MOBILIER	12	01/01/2009
L	AUTRES IMMOS CORP	8	01/01/2009
L	IMMEUBLES PRODUCTIFS DE REVENUS	50	01/01/2009
L	SUBV COMMUNES MEMBRES BATS ET INSTALLATIONS	15	31/12/2010
L	SUBV COMMUNES MEMBRES GFP	15	01/01/2011
L	AMENAGEMENT TERRAIN AUTRES REPRISE	1	31/12/2011
L	LICENCES BREVETS REPRISE	1	31/12/2011
L	INSTALLATION BATIMENTS REPRISE	1	31/12/2011
L	AUTRES INSTALLATIONS REPRISE	1	31/12/2011
L	MATERIEL DE TRANSPORT REPRISE	1	31/12/2011
L	MAT BUREAU INFORMATIQUE REPRISE	1	31/12/2011
L	MOBILIER REPRISE	1	31/12/2011
L	SUBV PUBLICS LOCAUX MOBILIER MATERIEL ETUDE	5	01/01/2012
L	SUBV AUTRES PUBLICS BATS ET INSTALLATIONS	15	01/01/2012
L	SUBV DROIT PRIVE MOBILIER MATERIEL ETUDE	5	01/01/2012
L	SUBV DROIT PRIVE BATS ET INSTALLATIONS	15	01/01/2012
L	BATEAUX	1	01/01/2012
L	SUBV NAT PUBLIC	15	01/01/2012
L	SUBV GPT COLLECT AUTRES GPT BATS ET INSTALLATIONS	15	31/12/2012
L	SUBV ETAT INFRASTRUTURE INTERET NATIONAL	30	31/12/2012
L	SUBV AUTRES COMMUNES MOBILIER MATERIEL ETUDE	5	31/12/2012
L	SUBV AUTRES PUBLICS INFRASTRUCTURE INTERET NATIONAL	30	31/12/2012
L	SUBV COMMUNES MEMBRE	5	01/01/2013
L	SUBV COMMUNES MEMBRES BATS ET INSTALLATIONS	30	01/01/2015
L	SUBV ETAT INFRASTRUTURE INTERET NATIONAL	40	01/01/2015
L	SUBV DEPARTEMENT	30	01/01/2015
L	SUBV GPT COLLECT AUTRES GPT BATS ET INSTALLATIONS	30	01/01/2015
L	SUBV AUTRES PUBLICS INFRASTRUCTURE INTERET NATIONAL	40	01/01/2015
L	SUBV DROIT PRIVE BATS ET INSTALLATIONS	30	01/01/2015
L	SUBV NAT PUBLIC	30	01/01/2015
L	SUBV NAT PRIVE	30	01/01/2015
L	SUBV AUTRES PUBLICS BATS ET INSTALLATIONS	30	02/01/2015
L	SUBV ETAT BATS ET INSTALLATIONS	30	01/01/2018

IV – ANNEXES	IV
ELEMENTS DU BILAN ETAT DES PROVISIONS	A4

A4 – ETAT DES PROVISIONS

Nature de la provision	Montant de la provision de l'exercice (1)	Date de constitution de la provision	Montant des provisions constituées au 01/01/N	Montant total des provisions constituées	Montant des reprises	SOLDE
PROVISIONS BUDGETAIRES						
Provisions pour risques et charges (2)	0,00		0,00	0,00	0,00	0,00
Provisions pour dépréciation (2)	0,00		0,00	0,00	0,00	0,00
TOTAL PROVISIONS BUDGETAIRES	0,00		0,00	0,00	0,00	0,00
PROVISIONS SEMI-BUDGETAIRES						
Provisions. pour risques et charges (2)	288,18		4 697 757,20	4 698 045,38	4 618 058,04	79 987,34
Garantie d emprunts	0,00	01/01/2005	75 952,00	75 952,00	0,00	75 952,00
Prime de remboursement des obligations	288,18	01/01/2008	3 747,16	4 035,34	0,00	4 035,34
Contentieux ARCELOR et POLIMERI	0,00	01/01/2018	4 618 058,04	4 618 058,04	4 618 058,04	0,00
Provisions pour dépréciation (2)	0,00		0,00	0,00	0,00	0,00
TOTAL PROVISIONS SEMI-BUDGETAIRES	288,18		4 697 757,20	4 698 045,38	4 618 058,04	79 987,34

(1) Provisions nouvelles ou abondement d'une provision déjà constituée.

(2) Indiquer l'objet de la provision (exemples : provision pour litiges au titre du procès ; provisions pour dépréciation des immobilisations de l'équipement ...).

IV – ANNEXES	IV
ELEMENTS DU BILAN EQUILIBRE DES OPERATIONS FINANCIERES – DEPENSES	A6.1

DEPENSES A COUVRIR PAR DES RESSOURCES PROPRES

Art. (1)	Libellé (1)	Crédits de l'exercice (BP + BS + DM + RAR N-1)	Réalisations
DEPENSES TOTALES A COUVRIR PAR DES RESSOURCES PROPRES =A + B		22 127 006,56	21 906 478,15
16 Emprunts et dettes assimilées (A)		21 973 144,00	21 752 615,59
1631	Emprunts obligataires	3 730 500,00	3 730 500,00
1641	Emprunts en euros	15 912 644,00	15 713 243,98
1643	Emprunts en devises	0,00	0,00
16441	Opérat° afférentes à l'emprunt	2 330 000,00	2 308 871,61
1671	Avances consolidées du Trésor	0,00	0,00
1672	Emprunts sur comptes spéciaux du Trésor	0,00	0,00
1678	Autres emprunts et dettes	0,00	0,00
1681	Autres emprunts	0,00	0,00
1682	Bons à moyen terme négociables	0,00	0,00
1687	Autres dettes	0,00	0,00
Dépenses et transferts à déduire des ressources propres (B)		153 862,56	153 862,56
10...	<i>Reprise de dotations, fonds divers et réserves</i>		
10...	Reversement de dotations, fonds divers et réserves		
10222	FCTVA	2 402,98	2 402,98
10226	Taxe d'aménagement	92 236,14	92 236,14
139	<i>Subv. invest. transférées cpte résultat</i>	59 223,44	59 223,44
020	Dépenses imprévues	0,00	0,00

	Op. de l'exercice I	Restes à réaliser en dépenses au 31/12	Solde d'exécution D001 de l'exercice précédent (N-1)	TOTAL II
Dépenses à couvrir par des ressources propres	21 906 478,15	15 652 901,93	20 422 359,22	57 981 739,30

(1) Détailler les chapitres budgétaires par article conformément au plan de comptes.

IV – ANNEXES	IV
ELEMENTS DU BILAN	
EQUILIBRE DES OPERATIONS FINANCIERES – RECETTES	A6.2

RESSOURCES PROPRES

Art. (1)	Libellé (1)	Crédits de l'exercice (BP + BS + DM + RAR N-1)	Réalizations
RECETTES (RESSOURCES PROPRES) = a + b		40 714 829,53	16 581 802,02
Ressources propres externes de l'année (a)		9 834 890,00	2 580 771,23
10222	FCTVA	6 300 000,00	0,00
10223	TLE	0,00	0,00
10226	Taxe d'aménagement	898 645,00	1 199 902,95
10228	Autres fonds	0,00	0,00
13146	Attributions de compensation d'investissement	0,00	0,00
13156	Attributions de compensation d'investissement	0,00	0,00
13246	Attributions de compensation d'investissement	0,00	0,00
13256	Attributions de compensation d'investissement	0,00	0,00
138	Autres subvent° invest. non transf.	0,00	0,00
26...	Participations et créances rattachées		
27...	Autres immobilisations financières		
274	Prêts	2 636 245,00	1 377 868,28
275	Dépôts et cautionnements versés	0,00	3 000,00
Ressources propres internes de l'année (b) (2)		30 879 939,53	14 001 030,79
15...	<i>Provisions pour risques et charges</i>		
169	<i>Primes de remboursement des obligations</i>	289,00	288,18
26...	<i>Participations et créances rattachées</i>		
27...	<i>Autres immobilisations financières</i>		
28...	<i>Amortissement des immobilisations</i>		
2802	<i>Frais liés à la réalisation des document</i>	137 051,62	137 051,62
28031	<i>Frais d'études</i>	161 481,93	161 481,93
28033	<i>Frais d'insertion</i>	40 266,54	40 266,54
2804112	<i>Subv. Etat : Bâtiments, installations</i>	46 640,70	46 640,70
2804122	<i>Subv. Régions : Bâtiments, installations</i>	21 503,99	21 503,99
2804132	<i>Subv. Dpt : Bâtiments, installations</i>	24 345,97	24 345,97
28041412	<i>Subv. Cne GFP : Bâtiments, installations</i>	2 044 364,54	2 044 364,54
28041512	<i>GFP rat : Bâtiments, installations</i>	76 666,66	76 666,66
28041582	<i>GFP : Bâtiments, installations</i>	93 799,29	93 799,29
2804171	<i>Autres EPL : Bien mobilier, matériel</i>	31 949,75	31 949,75
2804172	<i>Autres EPL : Bâtiments, installations</i>	46 419,31	46 419,31
2804182	<i>Autres org pub - Bâtiments et installat°</i>	565 551,14	565 551,14
2804183	<i>Autres org pub-Proj infrastruct int nat.</i>	349 656,31	349 656,31
280421	<i>Privé : Bien mobilier, matériel</i>	256 513,57	256 513,57
280422	<i>Privé : Bâtiments, installations</i>	3 113 568,48	3 113 568,48
2804412	<i>Sub nat org pub - Bâtiments, installat°</i>	747 453,15	747 453,15
2804422	<i>Sub nat privé - Bâtiments et installat°</i>	114,84	114,84
28051	<i>Concessions et droits similaires</i>	1 436 536,51	1 436 536,51
28138	<i>Autres constructions</i>	15 917,65	15 917,65
28152	<i>Installations de voirie</i>	998 850,18	998 850,18
281568	<i>Autres matériels, outillages incendie</i>	131 019,43	131 019,43
281571	<i>Matériel roulant</i>	53 088,06	53 088,06
281578	<i>Autre matériel et outillage de voirie</i>	18 164,03	18 164,03
28158	<i>Autres installat°, matériel et outillage</i>	146 466,79	146 466,79
28181	<i>Installations générales, aménagt divers</i>	26 374,85	26 374,85
28182	<i>Matériel de transport</i>	223 394,57	223 394,57
28183	<i>Matériel de bureau et informatique</i>	1 053 466,10	1 053 466,10
28184	<i>Mobilier</i>	126 402,62	126 402,62
28188	<i>Autres immo. corporelles</i>	1 653 714,03	1 653 714,03
29...	<i>Prov. pour dépréciat° immobilisations</i>		
39...	<i>Prov. dépréciat° des stocks et en-cours</i>		
481...	<i>Charges à rép. sur plusieurs exercices</i>		
4815	<i>Charges liées à crise sanitaire Covid-19</i>	360 000,00	360 000,00
49...	<i>Prov. dépréc. comptes de tiers</i>		

Art. (1)	Libellé (1)	Crédits de l'exercice (BP + BS + DM + RAR N-1)	Réalisations
59...	Prov. dépréc. comptes financiers		
024	Produits des cessions d'immobilisations	0,00	0,00
021	Virement de la sect° de fonctionnement	16 878 907,92	0,00

	Opérations de l'exercice III	Restes à réaliser en recettes au 31/12	Solde d'exécution R001 de l'exercice précédent	Affectation R1068 de l'exercice précédent	TOTAL IV
Total ressources propres disponibles	16 581 802,02	9 929 375,64	0,00	20 429 015,70	46 940 193,36

	Montant
Dépenses à couvrir par des ressources propres	II 57 981 739,30
Ressources propres disponibles	IV 46 940 193,36
Solde	V = IV - II (3) -11 041 545,94

(1) Les comptes 15, 169, 26, 27, 28, 29, 39, 481, 49 et 59 sont à détailler conformément au plan de comptes.

(2) Les comptes 15, 29, 39, 49 et 59 sont présentés uniquement si la commune ou l'établissement applique le régime des provisions budgétaires.

(3) Indiquer le signe algébrique.

IV – ANNEXES	IV
ELEMENTS DU BILAN	
ETAT DE VENTILATION DES DEPENSES ET RECETTES DES SERVICES ASSUJETTIS A LA TVA – SECTION DE FONCTIONNEMENT	A7.2.1

(Article R. 2313-3 du CGCT – Services assujettis sans faire l'objet d'un budget distinct du budget général)

ASSISES DE L'ENERGIE (1)

A7.2.1 – SECTION DE FONCTIONNEMENT – DEPENSES

DEPENSES – MANDATS EMIS		
Article (2)	Libellé (2)	Montant
011	Charges à caractère général	314 762,76
6156	Maintenance	2 618,85
6185	Frais de colloques et séminaires	312 143,91
012	Charges de personnel, frais assimilés	0,00
65	Autres charges de gestion courante	218 982,00
657358	Subventions autres groupements	129 801,00
6574	Subventions de fonctionnement aux associations et autres pe	89 181,00
66	Charges financières	0,00
67	Charges exceptionnelles	9 426,49
673	Titres annulés (sur exercices antérieurs)	9 426,49
68	Dotations provisions semi-budgétaires (3)	0,00
014	Atténuations de produits	0,00
Total des dépenses réelles		543 171,25
042	<i>Opérat° ordre transfert entre sections</i>	<i>0,00</i>
043	<i>Opérat° ordre intérieur de la section</i>	<i>0,00</i>
Total des dépenses d'ordre		0,00
TOTAL GENERAL		543 171,25

A7.2.1 – SECTION DE FONCTIONNEMENT – RECETTES

RECETTES – TITRES EMIS		
Article (2)	Libellé (2)	Montant
70	Produits services, domaine et ventes div	0,00
73	Impôts et taxes	0,00
74	Dotations et participations	381 861,45
7478	Autres organismes	381 861,45
75	Autres produits de gestion courante	0,00
76	Produits financiers	0,00
77	Produits exceptionnels	976,67
7718	Autres produits exceptionnels sur opérations de gestion	976,67
78	Reprises provisions semi-budgétaires (3)	0,00
013	Atténuations de charges	0,00
Total des recettes réelles		382 838,12
042	<i>Opérat° ordre transfert entre sections</i>	<i>0,00</i>
043	<i>Opérat° ordre intérieur de la section</i>	<i>0,00</i>
Total des recettes d'ordre		0,00
TOTAL GENERAL		382 838,12

(1) Compléter par le nom du service assujetti à la TVA.

(2) Détailler les chapitres budgétaires par article conformément au plan de comptes appliqué par le service.

(3) Si la commune ou l'établissement a opté pour les provisions semi-budgétaires.

IV – ANNEXES	IV
ELEMENTS DU BILAN ETAT DE VENTILATION DES DEPENSES ET RECETTES DES SERVICES ASSUJETTIS A LA TVA – SECTION DE FONCTIONNEMENT	A7.2.1

(Article R. 2313-3 du CGCT – Services assujettis sans faire l'objet d'un budget distinct du budget général)

EFFACEMENT RESEAU ELECTRIQUE (1)**A7.2.1 – SECTION DE FONCTIONNEMENT – DEPENSES**

DEPENSES – MANDATS EMIS		
Article (2)	Libellé (2)	Montant
011	Charges à caractère général	0,00
012	Charges de personnel, frais assimilés	0,00
65	Autres charges de gestion courante	0,00
66	Charges financières	0,00
67	Charges exceptionnelles	0,00
68	Dotations provisions semi-budgétaires (3)	0,00
014	Atténuations de produits	0,00
Total des dépenses réelles		0,00
042	<i>Opérat° ordre transfert entre sections</i>	<i>0,00</i>
043	<i>Opérat° ordre intérieur de la section</i>	<i>0,00</i>
Total des dépenses d'ordre		0,00
TOTAL GENERAL		0,00

A7.2.1 – SECTION DE FONCTIONNEMENT – RECETTES

RECETTES – TITRES EMIS		
Article (2)	Libellé (2)	Montant
70	Produits services, domaine et ventes div	0,00
73	Impôts et taxes	0,00
74	Dotations et participations	0,00
75	Autres produits de gestion courante	0,00
76	Produits financiers	0,00
77	Produits exceptionnels	0,00
78	Reprises provisions semi-budgétaires (3)	0,00
013	Atténuations de charges	0,00
Total des recettes réelles		0,00
042	<i>Opérat° ordre transfert entre sections</i>	<i>0,00</i>
043	<i>Opérat° ordre intérieur de la section</i>	<i>0,00</i>
Total des recettes d'ordre		0,00
TOTAL GENERAL		0,00

(1) Compléter par le nom du service assujetti à la TVA.

(2) Détailler les chapitres budgétaires par article conformément au plan de comptes appliqué par le service.

(3) Si la commune ou l'établissement a opté pour les provisions semi-budgétaires.

IV – ANNEXES	IV
ELEMENTS DU BILAN ETAT DE VENTILATION DES DEPENSES ET RECETTES DES SERVICES ASSUJETTIS A LA TVA – SECTION DE FONCTIONNEMENT	A7.2.1

(Article R. 2313-3 du CGCT – Services assujettis sans faire l'objet d'un budget distinct du budget général)

GOLF (1)**A7.2.1 – SECTION DE FONCTIONNEMENT – DEPENSES**

DEPENSES – MANDATS EMIS		
Article (2)	Libellé (2)	Montant
011	Charges à caractère général	1 537,22
615221	Bâtiments publics	1 537,22
012	Charges de personnel, frais assimilés	0,00
65	Autres charges de gestion courante	0,00
66	Charges financières	0,00
67	Charges exceptionnelles	0,00
68	Dotations provisions semi-budgétaires (3)	0,00
014	Atténuations de produits	0,00
Total des dépenses réelles		1 537,22
042	<i>Opérat° ordre transfert entre sections</i>	<i>0,00</i>
043	<i>Opérat° ordre intérieur de la section</i>	<i>0,00</i>
Total des dépenses d'ordre		0,00
TOTAL GENERAL		1 537,22

A7.2.1 – SECTION DE FONCTIONNEMENT – RECETTES

RECETTES – TITRES EMIS		
Article (2)	Libellé (2)	Montant
70	Produits services, domaine et ventes div	0,00
73	Impôts et taxes	0,00
74	Dotations et participations	0,00
75	Autres produits de gestion courante	141 158,00
757	Redevances versées par les fermiers et concessionnaires	141 158,00
76	Produits financiers	0,00
77	Produits exceptionnels	0,00
78	Reprises provisions semi-budgétaires (3)	0,00
013	Atténuations de charges	0,00
Total des recettes réelles		141 158,00
042	<i>Opérat° ordre transfert entre sections</i>	<i>0,00</i>
043	<i>Opérat° ordre intérieur de la section</i>	<i>0,00</i>
Total des recettes d'ordre		0,00
TOTAL GENERAL		141 158,00

(1) Compléter par le nom du service assujetti à la TVA.

(2) Détailler les chapitres budgétaires par article conformément au plan de comptes appliqué par le service.

(3) Si la commune ou l'établissement a opté pour les provisions semi-budgétaires.

IV – ANNEXES	IV
ELEMENTS DU BILAN	
ETAT DE VENTILATION DES DEPENSES ET RECETTES DES SERVICES ASSUJETTIS A LA TVA – SECTION DE FONCTIONNEMENT	A7.2.1

(Article R. 2313-3 du CGCT – Services assujettis sans faire l'objet d'un budget distinct du budget général)

LOCATION IMMEUBLE PROFESSION (1)**A7.2.1 – SECTION DE FONCTIONNEMENT – DEPENSES**

DEPENSES – MANDATS EMIS		
Article (2)	Libellé (2)	Montant
011	Charges à caractère général	60 220,28
6156	Maintenance	275,79
6282	Frais de gardiennage (églises, forêts et bois communaux ..)	70,49
63512	Taxes foncières	59 874,00
012	Charges de personnel, frais assimilés	0,00
65	Autres charges de gestion courante	0,00
66	Charges financières	0,00
67	Charges exceptionnelles	0,00
68	Dotations provisions semi-budgétaires (3)	0,00
014	Atténuations de produits	0,00
Total des dépenses réelles		60 220,28
042	<i>Opérat° ordre transfert entre sections</i>	<i>0,00</i>
043	<i>Opérat° ordre intérieur de la section</i>	<i>0,00</i>
Total des dépenses d'ordre		0,00
TOTAL GENERAL		60 220,28

A7.2.1 – SECTION DE FONCTIONNEMENT – RECETTES

RECETTES – TITRES EMIS		
Article (2)	Libellé (2)	Montant
70	Produits services, domaine et ventes div	0,00
73	Impôts et taxes	0,00
74	Dotations et participations	0,00
75	Autres produits de gestion courante	210 273,71
752	Revenus des immeubles	210 273,71
76	Produits financiers	0,00
77	Produits exceptionnels	0,00
78	Reprises provisions semi-budgétaires (3)	0,00
013	Atténuations de charges	0,00
Total des recettes réelles		210 273,71
042	<i>Opérat° ordre transfert entre sections</i>	<i>0,00</i>
043	<i>Opérat° ordre intérieur de la section</i>	<i>0,00</i>
Total des recettes d'ordre		0,00
TOTAL GENERAL		210 273,71

(1) Compléter par le nom du service assujetti à la TVA.

(2) Détailler les chapitres budgétaires par article conformément au plan de comptes appliqué par le service.

(3) Si la commune ou l'établissement a opté pour les provisions semi-budgétaires.

IV – ANNEXES	IV
ELEMENTS DU BILAN	
ETAT DE VENTILATION DES DEPENSES ET RECETTES DES SERVICES ASSUJETTIS A LA TVA – SECTION DE FONCTIONNEMENT	A7.2.1

(Article R. 2313-3 du CGCT – Services assujettis sans faire l'objet d'un budget distinct du budget général)

PARC ZOOLOGIQUE (1)**A7.2.1 – SECTION DE FONCTIONNEMENT – DEPENSES**

DEPENSES – MANDATS EMIS		
Article (2)	Libellé (2)	Montant
011	Charges à caractère général	652 653,87
60611	Eau et assainissement	41 545,31
60612	Énergie - Electricité	40 481,27
60623	Alimentation	70 971,60
60631	Fournitures d'entretien	861,20
60632	Fournitures de petit équipement	1 736,92
60636	Vêtements de travail	10 530,49
6068	Autres matières et fournitures	45 199,55
6078	Autres marchandises	44 198,50
611	Contrats de prestations de services avec des entreprises	8 898,50
6135	Locations mobilières	12 435,75
61521	Terrains	3 423,07
615221	Bâtiments publics	3 148,02
61558	Autres biens mobiliers	8 354,12
6156	Maintenance	99 811,01
6161	Multirisques	3 287,78
6182	Documentation générale et technique	642,77
6226	Honoraires	41 348,91
6228	Divers	167,10
6231	Annonces et insertions	32 240,60
6236	Catalogues et imprimés	5 810,00
6241	Transports de biens	4 400,00
6256	Missions	102,01
6261	Frais d'affranchissement	920,48
627	Services bancaires et assimilés	353,02
6281	Concours divers (cotisations...)	9 838,19
6282	Frais de gardiennage (églises, forêts et bois communaux ..)	103 016,22
6283	Frais de nettoyage des locaux	58 804,08
637	Autres impôts, taxes et versements assimilés (autres organi	127,40
012	Charges de personnel, frais assimilés	208,11
6475	Médecine du travail, pharmacie	208,11
65	Autres charges de gestion courante	0,00
66	Charges financières	0,00
67	Charges exceptionnelles	65,40
673	Titres annulés (sur exercices antérieurs)	65,40
68	Dotations provisions semi-budgétaires (3)	0,00
014	Atténuations de produits	0,00
Total des dépenses réelles		652 927,38
042	Opérat° ordre transfert entre sections	0,00
043	Opérat° ordre intérieur de la section	0,00
Total des dépenses d'ordre		0,00
TOTAL GENERAL		652 927,38

A7.2.1 – SECTION DE FONCTIONNEMENT – RECETTES

RECETTES – TITRES EMIS		
Article (2)	Libellé (2)	Montant
70	Produits services, domaine et ventes div	82 260,32
7062	Redevances et droits des services à caractère culturel	43 394,04
7078	Autres marchandises	38 866,28
73	Impôts et taxes	0,00
74	Dotations et participations	35 160,00
74718	Autres	35 160,00
75	Autres produits de gestion courante	0,00
76	Produits financiers	0,00
77	Produits exceptionnels	1 336,89
7718	Autres produits exceptionnels sur opérations de gestion	566,87

RECETTES – TITRES EMIS		
Article (2)	Libellé (2)	Montant
7788	Produits exceptionnels divers	770,02
78	Reprises provisions semi-budgétaires (3)	0,00
013	Atténuations de charges	0,00
Total des recettes réelles		118 757,21
042	Opérat° ordre transfert entre sections	0,00
043	Opérat° ordre intérieur de la section	0,00
Total des recettes d'ordre		0,00
TOTAL GENERAL		118 757,21

(1) Compléter par le nom du service assujetti à la TVA.

(2) Détailler les chapitres budgétaires par article conformément au plan de comptes appliqué par le service.

(3) Si la commune ou l'établissement a opté pour les provisions semi-budgétaires.

IV – ANNEXES	IV
ELEMENTS DU BILAN	
ETAT DE VENTILATION DES DEPENSES ET RECETTES DES SERVICES ASSUJETTIS A LA TVA – SECTION DE FONCTIONNEMENT	A7.2.1

(Article R. 2313-3 du CGCT – Services assujettis sans faire l'objet d'un budget distinct du budget général)

PARKING PUBLIC (1)**A7.2.1 – SECTION DE FONCTIONNEMENT – DEPENSES**

DEPENSES – MANDATS EMIS		
Article (2)	Libellé (2)	Montant
011	Charges à caractère général	409 114,68
60611	Eau et assainissement	868,63
60632	Fournitures de petit équipement	456,43
611	Contrats de prestations de services avec des entreprises	362 673,88
615221	Bâtiments publics	14 234,61
615231	Voiries	4 033,51
6161	Multirisques	13 815,53
6226	Honoraires	6 550,00
627	Services bancaires et assimilés	787,19
6283	Frais de nettoyage des locaux	5 694,90
012	Charges de personnel, frais assimilés	0,00
65	Autres charges de gestion courante	0,00
66	Charges financières	0,00
67	Charges exceptionnelles	113,98
678	Autres charges exceptionnelles	113,98
68	Dotations provisions semi-budgétaires (3)	0,00
014	Atténuations de produits	0,00
Total des dépenses réelles		409 228,66
042	Opérat° ordre transfert entre sections	0,00
043	Opérat° ordre intérieur de la section	0,00
Total des dépenses d'ordre		0,00
TOTAL GENERAL		409 228,66

A7.2.1 – SECTION DE FONCTIONNEMENT – RECETTES

RECETTES – TITRES EMIS		
Article (2)	Libellé (2)	Montant
70	Produits services, domaine et ventes div	148 352,70
70321	Droits de stationnement et de location sur la voie publique	148 352,70
73	Impôts et taxes	0,00
74	Dotations et participations	0,00
75	Autres produits de gestion courante	0,00
76	Produits financiers	0,00
77	Produits exceptionnels	167,65
7788	Produits exceptionnels divers	167,65
78	Reprises provisions semi-budgétaires (3)	0,00
013	Atténuations de charges	0,00
Total des recettes réelles		148 520,35
042	Opérat° ordre transfert entre sections	0,00
043	Opérat° ordre intérieur de la section	0,00
Total des recettes d'ordre		0,00
TOTAL GENERAL		148 520,35

(1) Compléter par le nom du service assujetti à la TVA.

(2) Détailler les chapitres budgétaires par article conformément au plan de comptes appliqué par le service.

(3) Si la commune ou l'établissement a opté pour les provisions semi-budgétaires.

IV – ANNEXES	IV
ELEMENTS DU BILAN	
ETAT DE VENTILATION DES DEPENSES ET RECETTES DES SERVICES ASSUJETTIS A LA TVA – SECTION DE FONCTIONNEMENT	A7.2.1

(Article R. 2313-3 du CGCT – Services assujettis sans faire l'objet d'un budget distinct du budget général)

PATINOIRE (1)**A7.2.1 – SECTION DE FONCTIONNEMENT – DEPENSES**

DEPENSES – MANDATS EMIS		
Article (2)	Libellé (2)	Montant
011	Charges à caractère général	608 894,76
60612	Énergie - Electricité	198 895,38
60632	Fournitures de petit équipement	316,09
6068	Autres matières et fournitures	1 716,41
611	Contrats de prestations de services avec des entreprises	261 834,57
6135	Locations mobilières	188,00
615221	Bâtiments publics	257,12
6156	Maintenance	145 687,19
012	Charges de personnel, frais assimilés	0,00
65	Autres charges de gestion courante	0,00
66	Charges financières	0,00
67	Charges exceptionnelles	0,00
68	Dotations provisions semi-budgétaires (3)	0,00
014	Atténuations de produits	0,00
Total des dépenses réelles		608 894,76
042	Opérat° ordre transfert entre sections	0,00
043	Opérat° ordre intérieur de la section	0,00
Total des dépenses d'ordre		0,00
TOTAL GENERAL		608 894,76

A7.2.1 – SECTION DE FONCTIONNEMENT – RECETTES

RECETTES – TITRES EMIS		
Article (2)	Libellé (2)	Montant
70	Produits services, domaine et ventes div	0,00
73	Impôts et taxes	0,00
74	Dotations et participations	12 441,68
7472	Régions	12 441,68
75	Autres produits de gestion courante	0,00
76	Produits financiers	0,00
77	Produits exceptionnels	0,00
78	Reprises provisions semi-budgétaires (3)	0,00
013	Atténuations de charges	0,00
Total des recettes réelles		12 441,68
042	Opérat° ordre transfert entre sections	0,00
043	Opérat° ordre intérieur de la section	0,00
Total des recettes d'ordre		0,00
TOTAL GENERAL		12 441,68

(1) Compléter par le nom du service assujetti à la TVA.

(2) Détailler les chapitres budgétaires par article conformément au plan de comptes appliqué par le service.

(3) Si la commune ou l'établissement a opté pour les provisions semi-budgétaires.

IV – ANNEXES	IV
ELEMENTS DU BILAN ETAT DE VENTILATION DES DEPENSES ET RECETTES DES SERVICES ASSUJETTIS A LA TVA – SECTION D'INVESTISSEMENT	A7.2.2

(Article R. 2313-3 du CGCT – Services assujettis sans faire l'objet d'un budget distinct du budget général)

ASSISES DE L'ENERGIE⁽¹⁾**A7.2.2 – SECTION D'INVESTISSEMENT - DEPENSES**

DEPENSES – MANDATS EMIS		
Article (2)	Libellé (2)	Montant
10	Dotations, fonds divers et réserves	0,00
13	Subventions d'investissement	0,00
16	Emprunts et dettes assimilées	0,00
20	Immobilisations incorporelles (hors opérations.)	0,00
204	Subventions d'équipement versées (hors opérations)	0,00
21	Immobilisations corporelles (hors opérations)	0,00
22	Immobilisations reçues en affectation (hors opérations)	0,00
23	Immobilisations en cours (hors opérations)	0,00
26	Participat° et créances rattachées	0,00
27	Autres immobilisations financières	0,00
Opérations d'équipement (1 ligne par opération)		
Opérations pour compte de tiers (1 ligne par opération)		
Total des dépenses réelles		0,00
040	Opérat° ordre transfert entre sections	0,00
041	Opérations patrimoniales	0,00
Total des dépenses d'ordre		0,00
TOTAL GENERAL		0,00

A7.2.2 – SECTION D'INVESTISSEMENT – RECETTES

RECETTES – TITRES EMIS		
Article (2)	Libellé (2)	Montant
10	Dotations, fonds divers et réserves	0,00
13	Subventions d'investissement	0,00
16	Emprunts et dettes assimilées	0,00
20	Immobilisations incorporelles	0,00
204	Subventions d'équipement versées	0,00
21	Immobilisations corporelles	0,00
22	Immobilisations reçues en affectation	0,00
23	Immobilisations en cours	0,00
26	Participat° et créances rattachées	0,00
27	Autres immobilisations financières	0,00
Opérations pour compte de tiers (1 ligne par opération)		
Total des recettes réelles		0,00
040	Opérat° ordre transfert entre sections	0,00
041	Opérations patrimoniales	0,00
Total des recettes d'ordre		0,00
TOTAL GENERAL		0,00

(1) Compléter par le nom du service assujetti à la TVA.

(2) Détailler les chapitres budgétaires par article conformément au plan de comptes appliqué par le service.

IV – ANNEXES	IV
ELEMENTS DU BILAN	
ETAT DE VENTILATION DES DEPENSES ET RECETTES DES SERVICES ASSUJETTIS A LA TVA – SECTION D'INVESTISSEMENT	A7.2.2

(Article R. 2313-3 du CGCT – Services assujettis sans faire l'objet d'un budget distinct du budget général)

EFFACEMENT RESEAU ELECTRIQUE⁽¹⁾**A7.2.2 – SECTION D'INVESTISSEMENT - DEPENSES**

DEPENSES – MANDATS EMIS		
Article (2)	Libellé (2)	Montant
10	Dotations, fonds divers et réserves	0,00
13	Subventions d'investissement	0,00
16	Emprunts et dettes assimilées	0,00
20	Immobilisations incorporelles (hors opérations.)	0,00
204	Subventions d'équipement versées (hors opérations)	0,00
21	Immobilisations corporelles (hors opérations)	0,00
22	Immobilisations reçues en affectation (hors opérations)	0,00
23	Immobilisations en cours (hors opérations)	529 085,01
2315	Installations, matériel et outillage techniques	529 085,01
26	Participat° et créances rattachées	0,00
27	Autres immobilisations financières	0,00
Opérations d'équipement (1 ligne par opération)		
Opérations pour compte de tiers (1 ligne par opération)		
Total des dépenses réelles		529 085,01
040	Opérat° ordre transfert entre sections	0,00
041	Opérations patrimoniales	0,00
Total des dépenses d'ordre		0,00
TOTAL GENERAL		529 085,01

A7.2.2 – SECTION D'INVESTISSEMENT – RECETTES

RECETTES – TITRES EMIS		
Article (2)	Libellé (2)	Montant
10	Dotations, fonds divers et réserves	0,00
13	Subventions d'investissement	0,00
16	Emprunts et dettes assimilées	0,00
20	Immobilisations incorporelles	0,00
204	Subventions d'équipement versées	0,00
21	Immobilisations corporelles	0,00
22	Immobilisations reçues en affectation	0,00
23	Immobilisations en cours	0,00
26	Participat° et créances rattachées	0,00
27	Autres immobilisations financières	0,00
Opérations pour compte de tiers (1 ligne par opération)		
Total des recettes réelles		0,00
040	Opérat° ordre transfert entre sections	0,00
041	Opérations patrimoniales	0,00
Total des recettes d'ordre		0,00
TOTAL GENERAL		0,00

(1) Compléter par le nom du service assujetti à la TVA.

(2) Détailler les chapitres budgétaires par article conformément au plan de comptes appliqué par le service.

IV – ANNEXES	IV
ELEMENTS DU BILAN ETAT DE VENTILATION DES DEPENSES ET RECETTES DES SERVICES ASSUJETTIS A LA TVA – SECTION D'INVESTISSEMENT	A7.2.2

(Article R. 2313-3 du CGCT – Services assujettis sans faire l'objet d'un budget distinct du budget général)

GOLF(1)**A7.2.2 – SECTION D'INVESTISSEMENT - DEPENSES**

DEPENSES – MANDATS EMIS		
Article (2)	Libellé (2)	Montant
10	Dotations, fonds divers et réserves	0,00
13	Subventions d'investissement	0,00
16	Emprunts et dettes assimilées	0,00
20	Immobilisations incorporelles (hors opérations.)	0,00
204	Subventions d'équipement versées (hors opérations)	0,00
21	Immobilisations corporelles (hors opérations)	8 360,00
2128	Autres agencements et aménagements de terrains	8 360,00
22	Immobilisations reçues en affectation (hors opérations)	0,00
23	Immobilisations en cours (hors opérations)	29 695,33
2312	Agencements et aménagements de terrains	27 031,01
2313	Constructions	2 664,32
26	Participat° et créances rattachées	0,00
27	Autres immobilisations financières	0,00
Opérations d'équipement (1 ligne par opération)		
Opérations pour compte de tiers (1 ligne par opération)		
Total des dépenses réelles		38 055,33
040	Opérat° ordre transfert entre sections	0,00
041	Opérations patrimoniales	0,00
Total des dépenses d'ordre		0,00
TOTAL GENERAL		38 055,33

A7.2.2 – SECTION D'INVESTISSEMENT – RECETTES

RECETTES – TITRES EMIS		
Article (2)	Libellé (2)	Montant
10	Dotations, fonds divers et réserves	0,00
13	Subventions d'investissement	0,00
16	Emprunts et dettes assimilées	0,00
20	Immobilisations incorporelles	0,00
204	Subventions d'équipement versées	0,00
21	Immobilisations corporelles	0,00
22	Immobilisations reçues en affectation	0,00
23	Immobilisations en cours	0,00
26	Participat° et créances rattachées	0,00
27	Autres immobilisations financières	0,00
Opérations pour compte de tiers (1 ligne par opération)		
Total des recettes réelles		0,00
040	Opérat° ordre transfert entre sections	0,00
041	Opérations patrimoniales	0,00
Total des recettes d'ordre		0,00
TOTAL GENERAL		0,00

(1) Compléter par le nom du service assujetti à la TVA.

(2) Détailler les chapitres budgétaires par article conformément au plan de comptes appliqué par le service.

IV – ANNEXES	IV
ELEMENTS DU BILAN	
ETAT DE VENTILATION DES DEPENSES ET RECETTES DES SERVICES ASSUJETTIS A LA TVA – SECTION D'INVESTISSEMENT	A7.2.2

(Article R. 2313-3 du CGCT – Services assujettis sans faire l'objet d'un budget distinct du budget général)

LOCATION IMMEUBLE PROFESSION⁽¹⁾**A7.2.2 – SECTION D'INVESTISSEMENT - DEPENSES**

DEPENSES – MANDATS EMIS		
Article (2)	Libellé (2)	Montant
10	Dotations, fonds divers et réserves	0,00
13	Subventions d'investissement	0,00
16	Emprunts et dettes assimilées	0,00
20	Immobilisations incorporelles (hors opérations.)	0,00
204	Subventions d'équipement versées (hors opérations)	0,00
21	Immobilisations corporelles (hors opérations)	0,00
22	Immobilisations reçues en affectation (hors opérations)	0,00
23	Immobilisations en cours (hors opérations)	818 217,33
238	Avances versées sur commandes immobilisations corporelles	818 217,33
26	Participat° et créances rattachées	0,00
27	Autres immobilisations financières	0,00
Opérations d'équipement (1 ligne par opération)		
Opérations pour compte de tiers (1 ligne par opération)		
Total des dépenses réelles		818 217,33
040	Opérat° ordre transfert entre sections	0,00
041	Opérations patrimoniales	0,00
Total des dépenses d'ordre		0,00
TOTAL GENERAL		818 217,33

A7.2.2 – SECTION D'INVESTISSEMENT – RECETTES

RECETTES – TITRES EMIS		
Article (2)	Libellé (2)	Montant
10	Dotations, fonds divers et réserves	0,00
13	Subventions d'investissement	0,00
16	Emprunts et dettes assimilées	0,00
20	Immobilisations incorporelles	0,00
204	Subventions d'équipement versées	0,00
21	Immobilisations corporelles	0,00
22	Immobilisations reçues en affectation	0,00
23	Immobilisations en cours	0,00
26	Participat° et créances rattachées	0,00
27	Autres immobilisations financières	0,00
Opérations pour compte de tiers (1 ligne par opération)		
Total des recettes réelles		0,00
040	Opérat° ordre transfert entre sections	0,00
041	Opérations patrimoniales	0,00
Total des recettes d'ordre		0,00
TOTAL GENERAL		0,00

(1) Compléter par le nom du service assujetti à la TVA.

(2) Détailler les chapitres budgétaires par article conformément au plan de comptes appliqué par le service.

IV – ANNEXES	IV
ELEMENTS DU BILAN	
ETAT DE VENTILATION DES DEPENSES ET RECETTES DES SERVICES ASSUJETTIS A LA TVA – SECTION D'INVESTISSEMENT	A7.2.2

(Article R. 2313-3 du CGCT – Services assujettis sans faire l'objet d'un budget distinct du budget général)

PARC ZOOLOGIQUE⁽¹⁾**A7.2.2 – SECTION D'INVESTISSEMENT - DEPENSES**

DEPENSES – MANDATS EMIS		
Article (2)	Libellé (2)	Montant
10	Dotations, fonds divers et réserves	0,00
13	Subventions d'investissement	0,00
16	Emprunts et dettes assimilées	0,00
20	Immobilisations incorporelles (hors opérations.)	0,00
204	Subventions d'équipement versées (hors opérations)	0,00
21	Immobilisations corporelles (hors opérations)	150 482,19
2128	Autres agencements et aménagements de terrains	91 020,46
21318	Autres bâtiments publics	40 833,38
2158	Autres installations, matériel et outillage techniques	598,50
2185	Cheptel	1 900,00
2188	Autres immobilisations corporelles	16 129,85
22	Immobilisations reçues en affectation (hors opérations)	0,00
23	Immobilisations en cours (hors opérations)	214 948,82
2312	Agencements et aménagements de terrains	109 652,04
2313	Constructions	28 623,32
2315	Installations, matériel et outillage techniques	76 673,46
26	Participat° et créances rattachées	0,00
27	Autres immobilisations financières	0,00
Opérations d'équipement (1 ligne par opération)		
Opérations pour compte de tiers (1 ligne par opération)		
Total des dépenses réelles		365 431,01
040	Opérat° ordre transfert entre sections	0,00
041	Opérations patrimoniales	0,00
Total des dépenses d'ordre		0,00
TOTAL GENERAL		365 431,01

A7.2.2 – SECTION D'INVESTISSEMENT – RECETTES

RECETTES – TITRES EMIS		
Article (2)	Libellé (2)	Montant
10	Dotations, fonds divers et réserves	0,00
13	Subventions d'investissement	0,00
16	Emprunts et dettes assimilées	0,00
20	Immobilisations incorporelles	0,00
204	Subventions d'équipement versées	0,00
21	Immobilisations corporelles	0,00
22	Immobilisations reçues en affectation	0,00
23	Immobilisations en cours	157,18
2313	Constructions	157,18
26	Participat° et créances rattachées	0,00
27	Autres immobilisations financières	0,00
Opérations pour compte de tiers (1 ligne par opération)		
Total des recettes réelles		157,18
040	Opérat° ordre transfert entre sections	0,00
041	Opérations patrimoniales	0,00
Total des recettes d'ordre		0,00
TOTAL GENERAL		157,18

(1) Compléter par le nom du service assujetti à la TVA.

(2) Détailler les chapitres budgétaires par article conformément au plan de comptes appliqué par le service.

IV – ANNEXES	IV
ELEMENTS DU BILAN	
ETAT DE VENTILATION DES DEPENSES ET RECETTES DES SERVICES ASSUJETTIS A LA TVA – SECTION D'INVESTISSEMENT	A7.2.2

(Article R. 2313-3 du CGCT – Services assujettis sans faire l'objet d'un budget distinct du budget général)

PARKING PUBLIC(1)**A7.2.2 – SECTION D'INVESTISSEMENT - DEPENSES**

DEPENSES – MANDATS EMIS		
Article (2)	Libellé (2)	Montant
10	Dotations, fonds divers et réserves	0,00
13	Subventions d'investissement	0,00
16	Emprunts et dettes assimilées	0,00
20	Immobilisations incorporelles (hors opérations.)	7 431,23
2051	Concessions et droits similaires	7 431,23
204	Subventions d'équipement versées (hors opérations)	0,00
21	Immobilisations corporelles (hors opérations)	68 829,26
2158	Autres installations, matériel et outillage techniques	37 735,22
2183	Matériel de bureau et matériel informatique	31 094,04
22	Immobilisations reçues en affectation (hors opérations)	0,00
23	Immobilisations en cours (hors opérations)	434 064,97
2313	Constructions	37 761,60
2315	Installations, matériel et outillage techniques	301 294,97
238	Avances versées sur commandes immobilisations corporelles	95 008,40
26	Participat° et créances rattachées	0,00
27	Autres immobilisations financières	0,00
Opérations d'équipement (1 ligne par opération)		
Opérations pour compte de tiers (1 ligne par opération)		
Total des dépenses réelles		510 325,46
040	Opérat° ordre transfert entre sections	0,00
041	Opérations patrimoniales	0,00
Total des dépenses d'ordre		0,00
TOTAL GENERAL		510 325,46

A7.2.2 – SECTION D'INVESTISSEMENT – RECETTES

RECETTES – TITRES EMIS		
Article (2)	Libellé (2)	Montant
10	Dotations, fonds divers et réserves	0,00
13	Subventions d'investissement	0,00
16	Emprunts et dettes assimilées	0,00
20	Immobilisations incorporelles	0,00
204	Subventions d'équipement versées	0,00
21	Immobilisations corporelles	0,00
22	Immobilisations reçues en affectation	0,00
23	Immobilisations en cours	0,00
26	Participat° et créances rattachées	0,00
27	Autres immobilisations financières	0,00
Opérations pour compte de tiers (1 ligne par opération)		
Total des recettes réelles		0,00
040	Opérat° ordre transfert entre sections	0,00
041	Opérations patrimoniales	0,00
Total des recettes d'ordre		0,00
TOTAL GENERAL		0,00

(1) Compléter par le nom du service assujetti à la TVA.

(2) Détailler les chapitres budgétaires par article conformément au plan de comptes appliqué par le service.

IV – ANNEXES	IV
ELEMENTS DU BILAN	
ETAT DE VENTILATION DES DEPENSES ET RECETTES DES SERVICES ASSUJETTIS A LA TVA – SECTION D'INVESTISSEMENT	A7.2.2

(Article R. 2313-3 du CGCT – Services assujettis sans faire l'objet d'un budget distinct du budget général)

PATINOIRE⁽¹⁾**A7.2.2 – SECTION D'INVESTISSEMENT - DEPENSES**

DEPENSES – MANDATS EMIS		
Article (2)	Libellé (2)	Montant
10	Dotations, fonds divers et réserves	0,00
13	Subventions d'investissement	0,00
16	Emprunts et dettes assimilées	0,00
20	Immobilisations incorporelles (hors opérations.)	0,00
204	Subventions d'équipement versées (hors opérations)	0,00
21	Immobilisations corporelles (hors opérations)	12 112,28
21318	Autres bâtiments publics	11 582,28
2188	Autres immobilisations corporelles	530,00
22	Immobilisations reçues en affectation (hors opérations)	0,00
23	Immobilisations en cours (hors opérations)	332 071,59
2313	Constructions	332 071,59
26	Participat° et créances rattachées	0,00
27	Autres immobilisations financières	0,00
Opérations d'équipement (1 ligne par opération)		
Opérations pour compte de tiers (1 ligne par opération)		
Total des dépenses réelles		344 183,87
040	Opérat° ordre transfert entre sections	0,00
041	Opérations patrimoniales	0,00
Total des dépenses d'ordre		0,00
TOTAL GENERAL		344 183,87

A7.2.2 – SECTION D'INVESTISSEMENT – RECETTES

RECETTES – TITRES EMIS		
Article (2)	Libellé (2)	Montant
10	Dotations, fonds divers et réserves	0,00
13	Subventions d'investissement	1 400 000,00
1321	État et établissements nationaux	600 000,00
1322	Régions	800 000,00
16	Emprunts et dettes assimilées	0,00
20	Immobilisations incorporelles	0,00
204	Subventions d'équipement versées	0,00
21	Immobilisations corporelles	0,00
22	Immobilisations reçues en affectation	0,00
23	Immobilisations en cours	0,00
26	Participat° et créances rattachées	0,00
27	Autres immobilisations financières	0,00
Opérations pour compte de tiers (1 ligne par opération)		
Total des recettes réelles		1 400 000,00
040	Opérat° ordre transfert entre sections	0,00
041	Opérations patrimoniales	0,00
Total des recettes d'ordre		0,00
TOTAL GENERAL		1 400 000,00

(1) Compléter par le nom du service assujetti à la TVA.

(2) Détailler les chapitres budgétaires par article conformément au plan de comptes appliqué par le service.

IV – ANNEXES	IV
ELEMENTS DU BILAN – DETAIL DES OPERATIONS POUR COMPTE DE TIERS	A9

A9 – CHAPITRE D'OPERATIONS POUR COMPTE DE TIERS (Détail) (1)

N° opération : 458111		Intitulé de l'opération : PROGRAMME MIXTE ECOLES DU PARC DE LA MARINE				Date de la délibération :	
	Cumul des réalisations avant l'exercice	Sur l'exercice				Cumul des réalisations au 31/12/N	
		Crédits ouverts (BP+DM+RAR N-1)	Réalisations	Restes à réaliser	Op. à annuler		
DEPENSES (a)	1 137 242,70	0,00	75 107,39	124 649,41	-199 756,80	1 212 350,09	
PROGRAMME MIXTE ECOLES DU PARC DE LA MARINE (2)	1 137 242,70	0,00	75 107,39	124 649,41	-199 756,80	1 212 350,09	
<i>040 Travaux réalisés par le personnel du mandataire</i>	0,00	0,00	0,00	0,00	0,00	0,00	
<i>041 Opérations d'ordre à l'intérieur de la section</i>	0,00	0,00	0,00	0,00	0,00	0,00	
Annulations sur dépenses (c) (3)	0,00	0,00	0,00	0,00	0,00	0,00	
Dépenses nettes (a – c)	1 137 242,70	0,00	75 107,39	124 649,41	-199 756,80	1 212 350,09	
RECETTES (b)	0,00	0,00	0,00	0,00	0,00	0,00	
Financement par le mandant et par d'autres tiers (4)	0,00	0,00	0,00	0,00	0,00	0,00	
<i>040 Financement par le mandataire</i>	0,00	0,00	0,00	0,00	0,00	0,00	
<i>041 Financement par emprunt à la charge du tiers</i>	0,00	0,00	0,00	0,00	0,00	0,00	
Annulations sur recettes (d) (3)	0,00	0,00	0,00	0,00	0,00	0,00	
Recettes nettes (b - d)	0,00	0,00	0,00	0,00	0,00	0,00	

N° opération : 458112		Intitulé de l'opération : RU RUE NATIONALE GHYVELDE				Date de la délibération :	
	Cumul des réalisations avant l'exercice	Sur l'exercice				Cumul des réalisations au 31/12/N	
		Crédits ouverts (BP+DM+RAR N-1)	Réalisations	Restes à réaliser	Op. à annuler		
DEPENSES (a)	26 577,76	0,00	0,00	0,00	0,00	26 577,76	
RU RUE NATIONALE GHYVELDE (2)	26 577,76	0,00	0,00	0,00	0,00	26 577,76	
<i>040 Travaux réalisés par le personnel du mandataire</i>	0,00	0,00	0,00	0,00	0,00	0,00	
<i>041 Opérations d'ordre à l'intérieur de la section</i>	0,00	0,00	0,00	0,00	0,00	0,00	
Annulations sur dépenses (c) (3)	0,00	0,00	0,00	0,00	0,00	0,00	
Dépenses nettes (a – c)	26 577,76	0,00	0,00	0,00	0,00	26 577,76	
RECETTES (b)	0,00	0,00	0,00	0,00	0,00	0,00	
Financement par le mandant et par d'autres tiers (4)	0,00	0,00	0,00	0,00	0,00	0,00	
<i>040 Financement par le mandataire</i>	0,00	0,00	0,00	0,00	0,00	0,00	
<i>041 Financement par emprunt à la charge du tiers</i>	0,00	0,00	0,00	0,00	0,00	0,00	
Annulations sur recettes (d) (3)	0,00	0,00	0,00	0,00	0,00	0,00	
Recettes nettes (b - d)	0,00	0,00	0,00	0,00	0,00	0,00	

N° opération : 458113		Intitulé de l'opération : EPC BRAY-DUNES				Date de la délibération :
	Cumul des réalisations avant l'exercice	Sur l'exercice				Cumul des réalisations au 31/12/N
		Crédits ouverts (BP+DM+RAR N-1)	Réalisations	Restes à réaliser	Op. à annuler	
DEPENSES (a)	251 377,91	-5 000,00	35 062,71	43 163,96	-83 226,67	286 440,62
EPC BRAY-DUNES (2)	251 377,91	-5 000,00	35 062,71	43 163,96	-83 226,67	286 440,62
<i>040 Travaux réalisés par le personnel du mandataire</i>	0,00	0,00	0,00	0,00	0,00	0,00
<i>041 Opérations d'ordre à l'intérieur de la section</i>	0,00	0,00	0,00	0,00	0,00	0,00
Annulations sur dépenses (c) (3)	0,00	0,00	0,00	0,00	0,00	0,00
Dépenses nettes (a - c)	251 377,91	-5 000,00	35 062,71	43 163,96	-83 226,67	286 440,62
RECETTES (b)	0,00	0,00	0,00	0,00	0,00	0,00
Financement par le mandant et par d'autres tiers (4)	0,00	0,00	0,00	0,00	0,00	0,00
<i>040 Financement par le mandataire</i>	0,00	0,00	0,00	0,00	0,00	0,00
<i>041 Financement par emprunt à la charge du tiers</i>	0,00	0,00	0,00	0,00	0,00	0,00
Annulations sur recettes (d) (3)	0,00	0,00	0,00	0,00	0,00	0,00
Recettes nettes (b - d)	0,00	0,00	0,00	0,00	0,00	0,00

N° opération : 458115		Intitulé de l'opération : ECLAIRAGE PUBLIC SPYCKER				Date de la délibération :
	Cumul des réalisations avant l'exercice	Sur l'exercice				Cumul des réalisations au 31/12/N
		Crédits ouverts (BP+DM+RAR N-1)	Réalisations	Restes à réaliser	Op. à annuler	
DEPENSES (a)	144 081,33	-11 500,00	25 875,39	39 526,93	-76 902,32	169 956,72
ECLAIRAGE PUBLIC SPYCKER (2)	144 081,33	-11 500,00	25 875,39	39 526,93	-76 902,32	169 956,72
<i>040 Travaux réalisés par le personnel du mandataire</i>	0,00	0,00	0,00	0,00	0,00	0,00
<i>041 Opérations d'ordre à l'intérieur de la section</i>	0,00	0,00	0,00	0,00	0,00	0,00
Annulations sur dépenses (c) (3)	0,00	0,00	0,00	0,00	0,00	0,00
Dépenses nettes (a - c)	144 081,33	-11 500,00	25 875,39	39 526,93	-76 902,32	169 956,72
RECETTES (b)	0,00	0,00	0,00	0,00	0,00	0,00
Financement par le mandant et par d'autres tiers (4)	0,00	0,00	0,00	0,00	0,00	0,00
<i>040 Financement par le mandataire</i>	0,00	0,00	0,00	0,00	0,00	0,00
<i>041 Financement par emprunt à la charge du tiers</i>	0,00	0,00	0,00	0,00	0,00	0,00
Annulations sur recettes (d) (3)	0,00	0,00	0,00	0,00	0,00	0,00
Recettes nettes (b - d)	0,00	0,00	0,00	0,00	0,00	0,00

N° opération : 458117		Intitulé de l'opération : ECLAIRAGE PUBLIC EPC CAPPELLE LA GRANDE				Date de la délibération :
	Cumul des réalisations avant l'exercice	Sur l'exercice				Cumul des réalisations au 31/12/N
		Crédits ouverts (BP+DM+RAR N-1)	Réalisations	Restes à réaliser	Op. à annuler	
DEPENSES (a)	149 333,59	7 000,00	57 058,21	63 544,19	-113 602,40	206 391,80
ECLAIRAGE PUBLIC EPC CAPPELLE LA GRANDE (2)	149 333,59	7 000,00	57 058,21	63 544,19	-113 602,40	206 391,80
<i>040 Travaux réalisés par le personnel du mandataire</i>	0,00	0,00	0,00	0,00	0,00	0,00
<i>041 Opérations d'ordre à l'intérieur de la section</i>	0,00	0,00	0,00	0,00	0,00	0,00
Annulations sur dépenses (c) (3)	0,00	0,00	0,00	0,00	0,00	0,00
Dépenses nettes (a – c)	149 333,59	7 000,00	57 058,21	63 544,19	-113 602,40	206 391,80
RECETTES (b)	0,00	0,00	0,00	0,00	0,00	0,00
Financement par le mandant et par d'autres tiers (4)	0,00	0,00	0,00	0,00	0,00	0,00
<i>040 Financement par le mandataire</i>	0,00	0,00	0,00	0,00	0,00	0,00
<i>041 Financement par emprunt à la charge du tiers</i>	0,00	0,00	0,00	0,00	0,00	0,00
Annulations sur recettes (d) (3)	0,00	0,00	0,00	0,00	0,00	0,00
Recettes nettes (b - d)	0,00	0,00	0,00	0,00	0,00	0,00

N° opération : 458118		Intitulé de l'opération : QUAI AUX FLEURS VILLE DE DUNKERQUE				Date de la délibération :
	Cumul des réalisations avant l'exercice	Sur l'exercice				Cumul des réalisations au 31/12/N
		Crédits ouverts (BP+DM+RAR N-1)	Réalisations	Restes à réaliser	Op. à annuler	
DEPENSES (a)	35 903,70	0,00	0,00	625,44	-625,44	35 903,70
QUAI AUX FLEURS VILLE DE DUNKERQUE (2)	35 903,70	0,00	0,00	625,44	-625,44	35 903,70
<i>040 Travaux réalisés par le personnel du mandataire</i>	0,00	0,00	0,00	0,00	0,00	0,00
<i>041 Opérations d'ordre à l'intérieur de la section</i>	0,00	0,00	0,00	0,00	0,00	0,00
Annulations sur dépenses (c) (3)	0,00	0,00	0,00	0,00	0,00	0,00
Dépenses nettes (a – c)	35 903,70	0,00	0,00	625,44	-625,44	35 903,70
RECETTES (b)	0,00	0,00	0,00	0,00	0,00	0,00
Financement par le mandant et par d'autres tiers (4)	0,00	0,00	0,00	0,00	0,00	0,00
<i>040 Financement par le mandataire</i>	0,00	0,00	0,00	0,00	0,00	0,00
<i>041 Financement par emprunt à la charge du tiers</i>	0,00	0,00	0,00	0,00	0,00	0,00
Annulations sur recettes (d) (3)	0,00	0,00	0,00	0,00	0,00	0,00
Recettes nettes (b - d)	0,00	0,00	0,00	0,00	0,00	0,00

N° opération : 458119		Intitulé de l'opération : ECLAIRAGE PUBLIC VILLE DE GHYVELDE				Date de la délibération :
	Cumul des réalisations avant l'exercice	Sur l'exercice				Cumul des réalisations au 31/12/N
		Crédits ouverts (BP+DM+RAR N-1)	Réalisations	Restes à réaliser	Op. à annuler	
DEPENSES (a)	69 610,94	0,00	0,00	0,00	0,00	69 610,94
ECLAIRAGE PUBLIC VILLE DE GHYVELDE (2)	69 610,94	0,00	0,00	0,00	0,00	69 610,94
<i>040 Travaux réalisés par le personnel du mandataire</i>	0,00	0,00	0,00	0,00	0,00	0,00
<i>041 Opérations d'ordre à l'intérieur de la section</i>	0,00	0,00	0,00	0,00	0,00	0,00
Annulations sur dépenses (c) (3)	0,00	0,00	0,00	0,00	0,00	0,00
Dépenses nettes (a - c)	69 610,94	0,00	0,00	0,00	0,00	69 610,94
RECETTES (b)	0,00	0,00	0,00	0,00	0,00	0,00
Financement par le mandant et par d'autres tiers (4)	0,00	0,00	0,00	0,00	0,00	0,00
<i>040 Financement par le mandataire</i>	0,00	0,00	0,00	0,00	0,00	0,00
<i>041 Financement par emprunt à la charge du tiers</i>	0,00	0,00	0,00	0,00	0,00	0,00
Annulations sur recettes (d) (3)	0,00	0,00	0,00	0,00	0,00	0,00
Recettes nettes (b - d)	0,00	0,00	0,00	0,00	0,00	0,00

N° opération : 458120		Intitulé de l'opération : ECLAIRAGE PUBLIC - MOBILIER URBAIN VILLE GRAND FORT PHILIPPE				Date de la délibération :
	Cumul des réalisations avant l'exercice	Sur l'exercice				Cumul des réalisations au 31/12/N
		Crédits ouverts (BP+DM+RAR N-1)	Réalisations	Restes à réaliser	Op. à annuler	
DEPENSES (a)	0,00	30 000,00	34 655,99	46 850,81	-51 506,80	34 655,99
ECLAIRAGE PUBLIC - MOBILIER URBAIN VILLE GRAND FORT PHILIPPE (2)	0,00	30 000,00	34 655,99	46 850,81	-51 506,80	34 655,99
<i>040 Travaux réalisés par le personnel du mandataire</i>	0,00	0,00	0,00	0,00	0,00	0,00
<i>041 Opérations d'ordre à l'intérieur de la section</i>	0,00	0,00	0,00	0,00	0,00	0,00
Annulations sur dépenses (c) (3)	0,00	0,00	0,00	0,00	0,00	0,00
Dépenses nettes (a - c)	0,00	30 000,00	34 655,99	46 850,81	-51 506,80	34 655,99
RECETTES (b)	0,00	0,00	0,00	0,00	0,00	0,00
Financement par le mandant et par d'autres tiers (4)	0,00	0,00	0,00	0,00	0,00	0,00
<i>040 Financement par le mandataire</i>	0,00	0,00	0,00	0,00	0,00	0,00
<i>041 Financement par emprunt à la charge du tiers</i>	0,00	0,00	0,00	0,00	0,00	0,00
Annulations sur recettes (d) (3)	0,00	0,00	0,00	0,00	0,00	0,00
Recettes nettes (b - d)	0,00	0,00	0,00	0,00	0,00	0,00

N° opération : 458121		Intitulé de l'opération : ECLAIRAGE PUBLIC - VILLE BRAY DUNES				Date de la délibération :
	Cumul des réalisations avant l'exercice	Sur l'exercice				Cumul des réalisations au 31/12/N
		Crédits ouverts (BP+DM+RAR N-1)	Réalisations	Restes à réaliser	Op. à annuler	
DEPENSES (a)	0,00	69 275,79	60 367,14	0,00	8 908,65	60 367,14
ECLAIRAGE PUBLIC - VILLE BRAY DUNES (2)	0,00	69 275,79	60 367,14	0,00	8 908,65	60 367,14
<i>040 Travaux réalisés par le personnel du mandataire</i>	0,00	0,00	0,00	0,00	0,00	0,00
<i>041 Opérations d'ordre à l'intérieur de la section</i>	0,00	0,00	0,00	0,00	0,00	0,00
Annulations sur dépenses (c) (3)	0,00	0,00	0,00	0,00	0,00	0,00
Dépenses nettes (a - c)	0,00	69 275,79	60 367,14	0,00	8 908,65	60 367,14
RECETTES (b)	0,00	0,00	0,00	0,00	0,00	0,00
Financement par le mandant et par d'autres tiers (4)	0,00	0,00	0,00	0,00	0,00	0,00
<i>040 Financement par le mandataire</i>	0,00	0,00	0,00	0,00	0,00	0,00
<i>041 Financement par emprunt à la charge du tiers</i>	0,00	0,00	0,00	0,00	0,00	0,00
Annulations sur recettes (d) (3)	0,00	0,00	0,00	0,00	0,00	0,00
Recettes nettes (b - d)	0,00	0,00	0,00	0,00	0,00	0,00

N° opération : 458122		Intitulé de l'opération : ECLAIRAGE PUBLIC - VILLE DE CAPPELLE LA GRANDE				Date de la délibération :
	Cumul des réalisations avant l'exercice	Sur l'exercice				Cumul des réalisations au 31/12/N
		Crédits ouverts (BP+DM+RAR N-1)	Réalisations	Restes à réaliser	Op. à annuler	
DEPENSES (a)	2 228,04	43 878,51	41 323,14	0,00	2 555,37	43 551,18
ECLAIRAGE PUBLIC - VILLE DE CAPPELLE LA GRANDE (2)	2 228,04	43 878,51	41 323,14	0,00	2 555,37	43 551,18
<i>040 Travaux réalisés par le personnel du mandataire</i>	0,00	0,00	0,00	0,00	0,00	0,00
<i>041 Opérations d'ordre à l'intérieur de la section</i>	0,00	0,00	0,00	0,00	0,00	0,00
Annulations sur dépenses (c) (3)	0,00	0,00	0,00	0,00	0,00	0,00
Dépenses nettes (a - c)	2 228,04	43 878,51	41 323,14	0,00	2 555,37	43 551,18
RECETTES (b)	0,00	0,00	0,00	0,00	0,00	0,00
Financement par le mandant et par d'autres tiers (4)	0,00	0,00	0,00	0,00	0,00	0,00
<i>040 Financement par le mandataire</i>	0,00	0,00	0,00	0,00	0,00	0,00
<i>041 Financement par emprunt à la charge du tiers</i>	0,00	0,00	0,00	0,00	0,00	0,00
Annulations sur recettes (d) (3)	0,00	0,00	0,00	0,00	0,00	0,00
Recettes nettes (b - d)	0,00	0,00	0,00	0,00	0,00	0,00

N° opération : 458123		Intitulé de l'opération : ECLAIRAGE PUBLIC - VILLE DE LEFFRINCKOUCKE				Date de la délibération :	
	Cumul des réalisations avant l'exercice	Sur l'exercice				Cumul des réalisations au 31/12/N	
		Crédits ouverts (BP+DM+RAR N-1)	Réalisations	Restes à réaliser	Op. à annuler		
DEPENSES (a)	7 303,80	54 825,28	31 916,52	0,00	22 908,76	39 220,32	
ECLAIRAGE PUBLIC - VILLE DE LEFFRINCKOUCKE (2)	7 303,80	54 825,28	31 916,52	0,00	22 908,76	39 220,32	
<i>040 Travaux réalisés par le personnel du mandataire</i>	0,00	0,00	0,00	0,00	0,00	0,00	
<i>041 Opérations d'ordre à l'intérieur de la section</i>	0,00	0,00	0,00	0,00	0,00	0,00	
Annulations sur dépenses (c) (3)	0,00	0,00	0,00	0,00	0,00	0,00	
Dépenses nettes (a - c)	7 303,80	54 825,28	31 916,52	0,00	22 908,76	39 220,32	
RECETTES (b)	0,00	0,00	0,00	0,00	0,00	0,00	
Financement par le mandant et par d'autres tiers (4)	0,00	0,00	0,00	0,00	0,00	0,00	
<i>040 Financement par le mandataire</i>	0,00	0,00	0,00	0,00	0,00	0,00	
<i>041 Financement par emprunt à la charge du tiers</i>	0,00	0,00	0,00	0,00	0,00	0,00	
Annulations sur recettes (d) (3)	0,00	0,00	0,00	0,00	0,00	0,00	
Recettes nettes (b - d)	0,00	0,00	0,00	0,00	0,00	0,00	

N° opération : 458124		Intitulé de l'opération : ECLAIRAGE PUBLIC - VILLE ARMBOUTS CAPPEL				Date de la délibération :	
	Cumul des réalisations avant l'exercice	Sur l'exercice				Cumul des réalisations au 31/12/N	
		Crédits ouverts (BP+DM+RAR N-1)	Réalisations	Restes à réaliser	Op. à annuler		
DEPENSES (a)	22 356,12	26 775,81	26 645,81	0,00	130,00	49 001,93	
ECLAIRAGE PUBLIC - VILLE ARMBOUTS CAPPEL (2)	22 356,12	26 775,81	26 645,81	0,00	130,00	49 001,93	
<i>040 Travaux réalisés par le personnel du mandataire</i>	0,00	0,00	0,00	0,00	0,00	0,00	
<i>041 Opérations d'ordre à l'intérieur de la section</i>	0,00	0,00	0,00	0,00	0,00	0,00	
Annulations sur dépenses (c) (3)	0,00	0,00	0,00	0,00	0,00	0,00	
Dépenses nettes (a - c)	22 356,12	26 775,81	26 645,81	0,00	130,00	49 001,93	
RECETTES (b)	0,00	0,00	0,00	0,00	0,00	0,00	
Financement par le mandant et par d'autres tiers (4)	0,00	0,00	0,00	0,00	0,00	0,00	
<i>040 Financement par le mandataire</i>	0,00	0,00	0,00	0,00	0,00	0,00	
<i>041 Financement par emprunt à la charge du tiers</i>	0,00	0,00	0,00	0,00	0,00	0,00	
Annulations sur recettes (d) (3)	0,00	0,00	0,00	0,00	0,00	0,00	
Recettes nettes (b - d)	0,00	0,00	0,00	0,00	0,00	0,00	

N° opération : 458125		Intitulé de l'opération : ECLAIRAGE PUBLIC MOBILIER URBAINS ET ESPACE VERTS-DIGUE MALO				Date de la délibération :
	Cumul des réalisations avant l'exercice	Sur l'exercice				Cumul des réalisations au 31/12/N
		Crédits ouverts (BP+DM+RAR N-1)	Réalisations	Restes à réaliser	Op. à annuler	
DEPENSES (a)	439 344,95	106 358,96	105 934,51	0,00	424,45	545 279,46
ECLAIRAGE PUBLIC MOBILIER URBAINS ET ESPACE VERTS-DIGUE MALO (2)	439 344,95	106 358,96	105 934,51	0,00	424,45	545 279,46
<i>040 Travaux réalisés par le personnel du mandataire</i>	0,00	0,00	0,00	0,00	0,00	0,00
<i>041 Opérations d'ordre à l'intérieur de la section</i>	0,00	0,00	0,00	0,00	0,00	0,00
Annulations sur dépenses (c) (3)	0,00	0,00	0,00	0,00	0,00	0,00
Dépenses nettes (a - c)	439 344,95	106 358,96	105 934,51	0,00	424,45	545 279,46
RECETTES (b)	0,00	0,00	0,00	0,00	0,00	0,00
Financement par le mandant et par d'autres tiers (4)	0,00	0,00	0,00	0,00	0,00	0,00
<i>040 Financement par le mandataire</i>	0,00	0,00	0,00	0,00	0,00	0,00
<i>041 Financement par emprunt à la charge du tiers</i>	0,00	0,00	0,00	0,00	0,00	0,00
Annulations sur recettes (d) (3)	0,00	0,00	0,00	0,00	0,00	0,00
Recettes nettes (b - d)	0,00	0,00	0,00	0,00	0,00	0,00

N° opération : 458126		Intitulé de l'opération : POSTE DE SECOURS DIGUE MALO - VILLE DE DUNKERQUE				Date de la délibération :
	Cumul des réalisations avant l'exercice	Sur l'exercice				Cumul des réalisations au 31/12/N
		Crédits ouverts (BP+DM+RAR N-1)	Réalisations	Restes à réaliser	Op. à annuler	
DEPENSES (a)	30 356,96	135 000,00	6 549,64	0,00	128 450,36	36 906,60
POSTE DE SECOURS DIGUE MALO - VILLE DE DUNKERQUE (2)	30 356,96	135 000,00	6 549,64	0,00	128 450,36	36 906,60
<i>040 Travaux réalisés par le personnel du mandataire</i>	0,00	0,00	0,00	0,00	0,00	0,00
<i>041 Opérations d'ordre à l'intérieur de la section</i>	0,00	0,00	0,00	0,00	0,00	0,00
Annulations sur dépenses (c) (3)	0,00	0,00	0,00	0,00	0,00	0,00
Dépenses nettes (a - c)	30 356,96	135 000,00	6 549,64	0,00	128 450,36	36 906,60
RECETTES (b)	0,00	0,00	0,00	0,00	0,00	0,00
Financement par le mandant et par d'autres tiers (4)	0,00	0,00	0,00	0,00	0,00	0,00
<i>040 Financement par le mandataire</i>	0,00	0,00	0,00	0,00	0,00	0,00
<i>041 Financement par emprunt à la charge du tiers</i>	0,00	0,00	0,00	0,00	0,00	0,00
Annulations sur recettes (d) (3)	0,00	0,00	0,00	0,00	0,00	0,00
Recettes nettes (b - d)	0,00	0,00	0,00	0,00	0,00	0,00

N° opération : 458127		Intitulé de l'opération : ECLAIRAGE PUBLIC MOBILIER URBAIN ESP. VERTS DIGUE LEFFRINCKO				Date de la délibération :
	Cumul des réalisations avant l'exercice	Sur l'exercice				Cumul des réalisations au 31/12/N
		Crédits ouverts (BP+DM+RAR N-1)	Réalisations	Restes à réaliser	Op. à annuler	
DEPENSES (a)	0,00	282 639,79	275 377,89	0,00	7 261,90	275 377,89
ECLAIRAGE PUBLIC MOBILIER URBAIN ESP. VERTS DIGUE LEFFRINCKO (2)	0,00	282 639,79	275 377,89	0,00	7 261,90	275 377,89
<i>040 Travaux réalisés par le personnel du mandataire</i>	0,00	0,00	0,00	0,00	0,00	0,00
<i>041 Opérations d'ordre à l'intérieur de la section</i>	0,00	0,00	0,00	0,00	0,00	0,00
Annulations sur dépenses (c) (3)	0,00	0,00	0,00	0,00	0,00	0,00
Dépenses nettes (a - c)	0,00	282 639,79	275 377,89	0,00	7 261,90	275 377,89
RECETTES (b)	0,00	0,00	0,00	0,00	0,00	0,00
Financement par le mandant et par d'autres tiers (4)	0,00	0,00	0,00	0,00	0,00	0,00
<i>040 Financement par le mandataire</i>	0,00	0,00	0,00	0,00	0,00	0,00
<i>041 Financement par emprunt à la charge du tiers</i>	0,00	0,00	0,00	0,00	0,00	0,00
Annulations sur recettes (d) (3)	0,00	0,00	0,00	0,00	0,00	0,00
Recettes nettes (b - d)	0,00	0,00	0,00	0,00	0,00	0,00

N° opération : 458128		Intitulé de l'opération : ECLAIRAGE PUBLIC SUITE TRAV. D'EFF. RESEAUX VILLE ZUYDCOOTE				Date de la délibération :
	Cumul des réalisations avant l'exercice	Sur l'exercice				Cumul des réalisations au 31/12/N
		Crédits ouverts (BP+DM+RAR N-1)	Réalisations	Restes à réaliser	Op. à annuler	
DEPENSES (a)	0,00	50 000,00	0,00	0,00	50 000,00	0,00
ECLAIRAGE PUBLIC SUITE TRAV. D'EFF. RESEAUX VILLE ZUYDCOOTE (2)	0,00	50 000,00	0,00	0,00	50 000,00	0,00
<i>040 Travaux réalisés par le personnel du mandataire</i>	0,00	0,00	0,00	0,00	0,00	0,00
<i>041 Opérations d'ordre à l'intérieur de la section</i>	0,00	0,00	0,00	0,00	0,00	0,00
Annulations sur dépenses (c) (3)	0,00	0,00	0,00	0,00	0,00	0,00
Dépenses nettes (a - c)	0,00	50 000,00	0,00	0,00	50 000,00	0,00
RECETTES (b)	0,00	0,00	0,00	0,00	0,00	0,00
Financement par le mandant et par d'autres tiers (4)	0,00	0,00	0,00	0,00	0,00	0,00
<i>040 Financement par le mandataire</i>	0,00	0,00	0,00	0,00	0,00	0,00
<i>041 Financement par emprunt à la charge du tiers</i>	0,00	0,00	0,00	0,00	0,00	0,00
Annulations sur recettes (d) (3)	0,00	0,00	0,00	0,00	0,00	0,00
Recettes nettes (b - d)	0,00	0,00	0,00	0,00	0,00	0,00

N° opération : 458129		Intitulé de l'opération : MOBILIER URBAIN VILLE D'ARMBOUTS CAPPEL				Date de la délibération :	
	Cumul des réalisations avant l'exercice	Sur l'exercice				Cumul des réalisations au 31/12/N	
		Crédits ouverts (BP+DM+RAR N-1)	Réalisations	Restes à réaliser	Op. à annuler		
DEPENSES (a)	0,00	28 063,11	23 742,86	0,00	4 320,25	23 742,86	
MOBILIER URBAIN VILLE D'ARMBOUTS CAPPEL (2)	0,00	28 063,11	23 742,86	0,00	4 320,25	23 742,86	
<i>040 Travaux réalisés par le personnel du mandataire</i>	0,00	0,00	0,00	0,00	0,00	0,00	
<i>041 Opérations d'ordre à l'intérieur de la section</i>	0,00	0,00	0,00	0,00	0,00	0,00	
Annulations sur dépenses (c) (3)	0,00	0,00	0,00	0,00	0,00	0,00	
Dépenses nettes (a - c)	0,00	28 063,11	23 742,86	0,00	4 320,25	23 742,86	
RECETTES (b)	0,00	0,00	0,00	0,00	0,00	0,00	
Financement par le mandant et par d'autres tiers (4)	0,00	0,00	0,00	0,00	0,00	0,00	
<i>040 Financement par le mandataire</i>	0,00	0,00	0,00	0,00	0,00	0,00	
<i>041 Financement par emprunt à la charge du tiers</i>	0,00	0,00	0,00	0,00	0,00	0,00	
Annulations sur recettes (d) (3)	0,00	0,00	0,00	0,00	0,00	0,00	
Recettes nettes (b - d)	0,00	0,00	0,00	0,00	0,00	0,00	

N° opération : 458211		Intitulé de l'opération : PROGRAMME MIXTE ECOLES DU PARC DE LA MARINE				Date de la délibération :	
	Cumul des réalisations avant l'exercice	Sur l'exercice				Cumul des réalisations au 31/12/N	
		Crédits ouverts (BP+DM+RAR N-1)	Réalisations	Restes à réaliser	Op. à annuler		
DEPENSES (a)	0,00	0,00	0,00	0,00	0,00	0,00	
<i>040 Travaux réalisés par le personnel du mandataire</i>	0,00	0,00	0,00	0,00	0,00	0,00	
<i>041 Opérations d'ordre à l'intérieur de la section</i>	0,00	0,00	0,00	0,00	0,00	0,00	
Annulations sur dépenses (c) (3)	0,00	0,00	0,00	0,00	0,00	0,00	
Dépenses nettes (a - c)	0,00	0,00	0,00	0,00	0,00	0,00	
RECETTES (b)	0,00	0,00	0,00	936 841,74	-936 841,74	0,00	
Financement par le mandant et par d'autres tiers (4)	0,00	0,00	0,00	936 841,74	-936 841,74	0,00	
<i>040 Financement par le mandataire</i>	0,00	0,00	0,00	0,00	0,00	0,00	
<i>041 Financement par emprunt à la charge du tiers</i>	0,00	0,00	0,00	0,00	0,00	0,00	
Annulations sur recettes (d) (3)	0,00	0,00	0,00	0,00	0,00	0,00	
Recettes nettes (b - d)	0,00	0,00	0,00	936 841,74	-936 841,74	0,00	

N° opération : 458212		Intitulé de l'opération : RU RUE NATIONALE GHYVELDE				Date de la délibération :
	Cumul des réalisations avant l'exercice	Sur l'exercice				Cumul des réalisations au 31/12/N
		Crédits ouverts (BP+DM+RAR N-1)	Réalisations	Restes à réaliser	Op. à annuler	
DEPENSES (a)	0,00	0,00	0,00	0,00	0,00	0,00
<i>040 Travaux réalisés par le personnel du mandataire</i>	0,00	0,00	0,00	0,00	0,00	0,00
<i>041 Opérations d'ordre à l'intérieur de la section</i>	0,00	0,00	0,00	0,00	0,00	0,00
Annulations sur dépenses (c) (3)	0,00	0,00	0,00	0,00	0,00	0,00
Dépenses nettes (a - c)	0,00	0,00	0,00	0,00	0,00	0,00
RECETTES (b)	0,00	0,00	0,00	26 577,76	-26 577,76	0,00
Financement par le mandant et par d'autres tiers (4)	0,00	0,00	0,00	26 577,76	-26 577,76	0,00
<i>040 Financement par le mandataire</i>	0,00	0,00	0,00	0,00	0,00	0,00
<i>041 Financement par emprunt à la charge du tiers</i>	0,00	0,00	0,00	0,00	0,00	0,00
Annulations sur recettes (d) (3)	0,00	0,00	0,00	0,00	0,00	0,00
Recettes nettes (b - d)	0,00	0,00	0,00	26 577,76	-26 577,76	0,00

N° opération : 458213		Intitulé de l'opération : EPC BRAY-DUNES				Date de la délibération :
	Cumul des réalisations avant l'exercice	Sur l'exercice				Cumul des réalisations au 31/12/N
		Crédits ouverts (BP+DM+RAR N-1)	Réalisations	Restes à réaliser	Op. à annuler	
DEPENSES (a)	0,00	0,00	0,00	0,00	0,00	0,00
<i>040 Travaux réalisés par le personnel du mandataire</i>	0,00	0,00	0,00	0,00	0,00	0,00
<i>041 Opérations d'ordre à l'intérieur de la section</i>	0,00	0,00	0,00	0,00	0,00	0,00
Annulations sur dépenses (c) (3)	0,00	0,00	0,00	0,00	0,00	0,00
Dépenses nettes (a - c)	0,00	0,00	0,00	0,00	0,00	0,00
RECETTES (b)	0,00	170 667,44	0,00	27 503,99	143 163,45	0,00
Financement par le mandant et par d'autres tiers (4)	0,00	170 667,44	0,00	27 503,99	143 163,45	0,00
<i>040 Financement par le mandataire</i>	0,00	0,00	0,00	0,00	0,00	0,00
<i>041 Financement par emprunt à la charge du tiers</i>	0,00	0,00	0,00	0,00	0,00	0,00
Annulations sur recettes (d) (3)	0,00	0,00	0,00	0,00	0,00	0,00
Recettes nettes (b - d)	0,00	170 667,44	0,00	27 503,99	143 163,45	0,00

N° opération : 458215		Intitulé de l'opération : ECLAIRAGE PUBLIC SPYCKER				Date de la délibération :
	Cumul des réalisations avant l'exercice	Sur l'exercice				Cumul des réalisations au 31/12/N
		Crédits ouverts (BP+DM+RAR N-1)	Réalisations	Restes à réaliser	Op. à annuler	
DEPENSES (a)	0,00	0,00	0,00	0,00	0,00	0,00

N° opération : 458215		Intitulé de l'opération : ECLAIRAGE PUBLIC SPYCKER				Date de la délibération :
	Cumul des réalisations avant l'exercice	Sur l'exercice				Cumul des réalisations au 31/12/N
		Crédits ouverts (BP+DM+RAR N-1)	Réalisations	Restes à réaliser	Op. à annuler	
040 Travaux réalisés par le personnel du mandataire	0,00	0,00	0,00	0,00	0,00	0,00
041 Opérations d'ordre à l'intérieur de la section	0,00	0,00	0,00	0,00	0,00	0,00
Annulations sur dépenses (c) (3)	0,00	0,00	0,00	0,00	0,00	0,00
Dépenses nettes (a - c)	0,00	0,00	0,00	0,00	0,00	0,00
RECETTES (b)	0,00	0,00	153 386,58	0,00	-153 386,58	153 386,58
Financement par le mandant et par d'autres tiers (4)	0,00	0,00	153 386,58	0,00	-153 386,58	153 386,58
040 Financement par le mandataire	0,00	0,00	0,00	0,00	0,00	0,00
041 Financement par emprunt à la charge du tiers	0,00	0,00	0,00	0,00	0,00	0,00
Annulations sur recettes (d) (3)	0,00	0,00	0,00	0,00	0,00	0,00
Recettes nettes (b - d)	0,00	0,00	153 386,58	0,00	-153 386,58	153 386,58

N° opération : 458218		Intitulé de l'opération : QUAI AUX FLEURS VILLE DE DUNKERQUE				Date de la délibération :
	Cumul des réalisations avant l'exercice	Sur l'exercice				Cumul des réalisations au 31/12/N
		Crédits ouverts (BP+DM+RAR N-1)	Réalisations	Restes à réaliser	Op. à annuler	
DEPENSES (a)	0,00	0,00	0,00	0,00	0,00	0,00
040 Travaux réalisés par le personnel du mandataire	0,00	0,00	0,00	0,00	0,00	0,00
041 Opérations d'ordre à l'intérieur de la section	0,00	0,00	0,00	0,00	0,00	0,00
Annulations sur dépenses (c) (3)	0,00	0,00	0,00	0,00	0,00	0,00
Dépenses nettes (a - c)	0,00	0,00	0,00	0,00	0,00	0,00
RECETTES (b)	0,00	0,00	0,00	29 958,00	-29 958,00	0,00
Financement par le mandant et par d'autres tiers (4)	0,00	0,00	0,00	29 958,00	-29 958,00	0,00
040 Financement par le mandataire	0,00	0,00	0,00	0,00	0,00	0,00
041 Financement par emprunt à la charge du tiers	0,00	0,00	0,00	0,00	0,00	0,00
Annulations sur recettes (d) (3)	0,00	0,00	0,00	0,00	0,00	0,00
Recettes nettes (b - d)	0,00	0,00	0,00	29 958,00	-29 958,00	0,00

N° opération : 458219		Intitulé de l'opération : ECLAIRAGE PUBLIC VILLE DE GHYVELDE				Date de la délibération :
	Cumul des réalisations avant l'exercice	Sur l'exercice				Cumul des réalisations au 31/12/N
		Crédits ouverts (BP+DM+RAR N-1)	Réalisations	Restes à réaliser	Op. à annuler	
DEPENSES (a)	0,00	0,00	0,00	0,00	0,00	0,00
040 Travaux réalisés par le personnel du mandataire	0,00	0,00	0,00	0,00	0,00	0,00

N° opération : 458219		Intitulé de l'opération : ECLAIRAGE PUBLIC VILLE DE GHYVELDE				Date de la délibération :
	Cumul des réalisations avant l'exercice	Sur l'exercice				Cumul des réalisations au 31/12/N
		Crédits ouverts (BP+DM+RAR N-1)	Réalisations	Restes à réaliser	Op. à annuler	
<i>041 Opérations d'ordre à l'intérieur de la section</i>	0,00	0,00	0,00	0,00	0,00	0,00
Annulations sur dépenses (c) (3)	0,00	0,00	0,00	0,00	0,00	0,00
Dépenses nettes (a - c)	0,00	0,00	0,00	0,00	0,00	0,00
RECETTES (b)	0,00	28 063,11	0,00	0,00	28 063,11	0,00
Financement par le mandant et par d'autres tiers (4)	0,00	28 063,11	0,00	0,00	28 063,11	0,00
<i>040 Financement par le mandataire</i>	0,00	0,00	0,00	0,00	0,00	0,00
<i>041 Financement par emprunt à la charge du tiers</i>	0,00	0,00	0,00	0,00	0,00	0,00
Annulations sur recettes (d) (3)	0,00	0,00	0,00	0,00	0,00	0,00
Recettes nettes (b - d)	0,00	28 063,11	0,00	0,00	28 063,11	0,00

N° opération : 458220		Intitulé de l'opération : ECLAIRAGE PUBLIC - MOBILIER URBAIN VILLE GRAND FORT PHILIPPE				Date de la délibération :
	Cumul des réalisations avant l'exercice	Sur l'exercice				Cumul des réalisations au 31/12/N
		Crédits ouverts (BP+DM+RAR N-1)	Réalisations	Restes à réaliser	Op. à annuler	
DEPENSES (a)	0,00	0,00	0,00	0,00	0,00	0,00
<i>040 Travaux réalisés par le personnel du mandataire</i>	0,00	0,00	0,00	0,00	0,00	0,00
<i>041 Opérations d'ordre à l'intérieur de la section</i>	0,00	0,00	0,00	0,00	0,00	0,00
Annulations sur dépenses (c) (3)	0,00	0,00	0,00	0,00	0,00	0,00
Dépenses nettes (a - c)	0,00	0,00	0,00	0,00	0,00	0,00
RECETTES (b)	0,00	16 500,00	0,00	0,00	16 500,00	0,00
Financement par le mandant et par d'autres tiers (4)	0,00	16 500,00	0,00	0,00	16 500,00	0,00
<i>040 Financement par le mandataire</i>	0,00	0,00	0,00	0,00	0,00	0,00
<i>041 Financement par emprunt à la charge du tiers</i>	0,00	0,00	0,00	0,00	0,00	0,00
Annulations sur recettes (d) (3)	0,00	0,00	0,00	0,00	0,00	0,00
Recettes nettes (b - d)	0,00	16 500,00	0,00	0,00	16 500,00	0,00

N° opération : 458221		Intitulé de l'opération : ECLAIRAGE PUBLIC MOBILIER URBAIN ESP. VERTS DIGUE LEFFRINCKO				Date de la délibération :
	Cumul des réalisations avant l'exercice	Sur l'exercice				Cumul des réalisations au 31/12/N
		Crédits ouverts (BP+DM+RAR N-1)	Réalisations	Restes à réaliser	Op. à annuler	
DEPENSES (a)	0,00	0,00	0,00	0,00	0,00	0,00
<i>040 Travaux réalisés par le personnel du mandataire</i>	0,00	0,00	0,00	0,00	0,00	0,00
<i>041 Opérations d'ordre à l'intérieur de la section</i>	0,00	0,00	0,00	0,00	0,00	0,00

N° opération : 458221		Intitulé de l'opération : ECLAIRAGE PUBLIC MOBILIER URBAIN ESP. VERTS DIGUE LEFFRINCKO				Date de la délibération :
	Cumul des réalisations avant l'exercice	Sur l'exercice				Cumul des réalisations au 31/12/N
		Crédits ouverts (BP+DM+RAR N-1)	Réalisations	Restes à réaliser	Op. à annuler	
Annulations sur dépenses (c) (3)	0,00	0,00	0,00	0,00	0,00	0,00
Dépenses nettes (a - c)	0,00	0,00	0,00	0,00	0,00	0,00
RECETTES (b)	0,00	69 275,79	0,00	0,00	69 275,79	0,00
Financement par le mandant et par d'autres tiers (4)	0,00	69 275,79	0,00	0,00	69 275,79	0,00
<i>040 Financement par le mandataire</i>	0,00	0,00	0,00	0,00	0,00	0,00
<i>041 Financement par emprunt à la charge du tiers</i>	0,00	0,00	0,00	0,00	0,00	0,00
Annulations sur recettes (d) (3)	0,00	0,00	0,00	0,00	0,00	0,00
Recettes nettes (b - d)	0,00	69 275,79	0,00	0,00	69 275,79	0,00

N° opération : 458222		Intitulé de l'opération : ECLAIRAGE PUBLIC - VILLE DE CAPPELLE LA GRANDE				Date de la délibération :
	Cumul des réalisations avant l'exercice	Sur l'exercice				Cumul des réalisations au 31/12/N
		Crédits ouverts (BP+DM+RAR N-1)	Réalisations	Restes à réaliser	Op. à annuler	
DEPENSES (a)	0,00	0,00	0,00	0,00	0,00	0,00
<i>040 Travaux réalisés par le personnel du mandataire</i>	0,00	0,00	0,00	0,00	0,00	0,00
<i>041 Opérations d'ordre à l'intérieur de la section</i>	0,00	0,00	0,00	0,00	0,00	0,00
Annulations sur dépenses (c) (3)	0,00	0,00	0,00	0,00	0,00	0,00
Dépenses nettes (a - c)	0,00	0,00	0,00	0,00	0,00	0,00
RECETTES (b)	0,00	43 878,51	0,00	0,00	43 878,51	0,00
Financement par le mandant et par d'autres tiers (4)	0,00	43 878,51	0,00	0,00	43 878,51	0,00
<i>040 Financement par le mandataire</i>	0,00	0,00	0,00	0,00	0,00	0,00
<i>041 Financement par emprunt à la charge du tiers</i>	0,00	0,00	0,00	0,00	0,00	0,00
Annulations sur recettes (d) (3)	0,00	0,00	0,00	0,00	0,00	0,00
Recettes nettes (b - d)	0,00	43 878,51	0,00	0,00	43 878,51	0,00

N° opération : 458223		Intitulé de l'opération : ECLAIRAGE PUBLIC - VILLE DE LEFFRINCKOUCKE				Date de la délibération :
	Cumul des réalisations avant l'exercice	Sur l'exercice				Cumul des réalisations au 31/12/N
		Crédits ouverts (BP+DM+RAR N-1)	Réalisations	Restes à réaliser	Op. à annuler	
DEPENSES (a)	0,00	0,00	0,00	0,00	0,00	0,00
<i>040 Travaux réalisés par le personnel du mandataire</i>	0,00	0,00	0,00	0,00	0,00	0,00
<i>041 Opérations d'ordre à l'intérieur de la section</i>	0,00	0,00	0,00	0,00	0,00	0,00
Annulations sur dépenses (c) (3)	0,00	0,00	0,00	0,00	0,00	0,00

N° opération : 458223		Intitulé de l'opération : ECLAIRAGE PUBLIC - VILLE DE LEFFRINCKOUCKE				Date de la délibération :
	Cumul des réalisations avant l'exercice	Sur l'exercice				Cumul des réalisations au 31/12/N
		Crédits ouverts (BP+DM+RAR N-1)	Réalisations	Restes à réaliser	Op. à annuler	
Dépenses nettes (a - c)	0,00	0,00	0,00	0,00	0,00	0,00
RECETTES (b)	0,00	54 825,28	0,00	0,00	54 825,28	0,00
Financement par le mandant et par d'autres tiers (4)	0,00	54 825,28	0,00	0,00	54 825,28	0,00
<i>040 Financement par le mandataire</i>	0,00	0,00	0,00	0,00	0,00	0,00
<i>041 Financement par emprunt à la charge du tiers</i>	0,00	0,00	0,00	0,00	0,00	0,00
Annulations sur recettes (d) (3)	0,00	0,00	0,00	0,00	0,00	0,00
Recettes nettes (b - d)	0,00	54 825,28	0,00	0,00	54 825,28	0,00

N° opération : 458224		Intitulé de l'opération : ECLAIRAGE PUBLIC - VILLE ARMOUITS CAPPEL				Date de la délibération :
	Cumul des réalisations avant l'exercice	Sur l'exercice				Cumul des réalisations au 31/12/N
		Crédits ouverts (BP+DM+RAR N-1)	Réalisations	Restes à réaliser	Op. à annuler	
DEPENSES (a)	0,00	0,00	0,00	0,00	0,00	0,00
<i>040 Travaux réalisés par le personnel du mandataire</i>	0,00	0,00	0,00	0,00	0,00	0,00
<i>041 Opérations d'ordre à l'intérieur de la section</i>	0,00	0,00	0,00	0,00	0,00	0,00
Annulations sur dépenses (c) (3)	0,00	0,00	0,00	0,00	0,00	0,00
Dépenses nettes (a - c)	0,00	0,00	0,00	0,00	0,00	0,00
RECETTES (b)	0,00	26 775,81	0,00	0,00	26 775,81	0,00
Financement par le mandant et par d'autres tiers (4)	0,00	26 775,81	0,00	0,00	26 775,81	0,00
<i>040 Financement par le mandataire</i>	0,00	0,00	0,00	0,00	0,00	0,00
<i>041 Financement par emprunt à la charge du tiers</i>	0,00	0,00	0,00	0,00	0,00	0,00
Annulations sur recettes (d) (3)	0,00	0,00	0,00	0,00	0,00	0,00
Recettes nettes (b - d)	0,00	26 775,81	0,00	0,00	26 775,81	0,00

N° opération : 458225		Intitulé de l'opération : ECLAIRAGE PUBLIC MOBILIER URBAIN ESPACE VERTS-DIGUE DE MALO				Date de la délibération :
	Cumul des réalisations avant l'exercice	Sur l'exercice				Cumul des réalisations au 31/12/N
		Crédits ouverts (BP+DM+RAR N-1)	Réalisations	Restes à réaliser	Op. à annuler	
DEPENSES (a)	0,00	0,00	0,00	0,00	0,00	0,00
<i>040 Travaux réalisés par le personnel du mandataire</i>	0,00	0,00	0,00	0,00	0,00	0,00
<i>041 Opérations d'ordre à l'intérieur de la section</i>	0,00	0,00	0,00	0,00	0,00	0,00
Annulations sur dépenses (c) (3)	0,00	0,00	0,00	0,00	0,00	0,00
Dépenses nettes (a - c)	0,00	0,00	0,00	0,00	0,00	0,00

N° opération : 458225		Intitulé de l'opération : ECLAIRAGE PUBLIC MOBILIER URBAIN ESPACE VERTS-DIGUE DE MALO				Date de la délibération :
	Cumul des réalisations avant l'exercice	Sur l'exercice				Cumul des réalisations au 31/12/N
		Crédits ouverts (BP+DM+RAR N-1)	Réalisations	Restes à réaliser	Op. à annuler	
RECETTES (b)	0,00	106 358,96	0,00	0,00	106 358,96	0,00
Financement par le mandant et par d'autres tiers (4)	0,00	106 358,96	0,00	0,00	106 358,96	0,00
<i>040 Financement par le mandataire</i>	0,00	0,00	0,00	0,00	0,00	0,00
<i>041 Financement par emprunt à la charge du tiers</i>	0,00	0,00	0,00	0,00	0,00	0,00
Annulations sur recettes (d) (3)	0,00	0,00	0,00	0,00	0,00	0,00
Recettes nettes (b - d)	0,00	106 358,96	0,00	0,00	106 358,96	0,00

N° opération : 458226		Intitulé de l'opération : POSTE DE SECOURS DIGUE DE MALO - VILLE DE DUNKERQUE				Date de la délibération :
	Cumul des réalisations avant l'exercice	Sur l'exercice				Cumul des réalisations au 31/12/N
		Crédits ouverts (BP+DM+RAR N-1)	Réalisations	Restes à réaliser	Op. à annuler	
DEPENSES (a)	0,00	0,00	0,00	0,00	0,00	0,00
<i>040 Travaux réalisés par le personnel du mandataire</i>	0,00	0,00	0,00	0,00	0,00	0,00
<i>041 Opérations d'ordre à l'intérieur de la section</i>	0,00	0,00	0,00	0,00	0,00	0,00
Annulations sur dépenses (c) (3)	0,00	0,00	0,00	0,00	0,00	0,00
Dépenses nettes (a - c)	0,00	0,00	0,00	0,00	0,00	0,00
RECETTES (b)	0,00	135 000,00	0,00	0,00	135 000,00	0,00
Financement par le mandant et par d'autres tiers (4)	0,00	135 000,00	0,00	0,00	135 000,00	0,00
<i>040 Financement par le mandataire</i>	0,00	0,00	0,00	0,00	0,00	0,00
<i>041 Financement par emprunt à la charge du tiers</i>	0,00	0,00	0,00	0,00	0,00	0,00
Annulations sur recettes (d) (3)	0,00	0,00	0,00	0,00	0,00	0,00
Recettes nettes (b - d)	0,00	135 000,00	0,00	0,00	135 000,00	0,00

N° opération : 458227		Intitulé de l'opération : ECLAIRAGE PUBLIC MOBILIER URBAIN ESP. VERTS DIGUE LEFFRINCKO				Date de la délibération :
	Cumul des réalisations avant l'exercice	Sur l'exercice				Cumul des réalisations au 31/12/N
		Crédits ouverts (BP+DM+RAR N-1)	Réalisations	Restes à réaliser	Op. à annuler	
DEPENSES (a)	0,00	0,00	0,00	0,00	0,00	0,00
<i>040 Travaux réalisés par le personnel du mandataire</i>	0,00	0,00	0,00	0,00	0,00	0,00
<i>041 Opérations d'ordre à l'intérieur de la section</i>	0,00	0,00	0,00	0,00	0,00	0,00
Annulations sur dépenses (c) (3)	0,00	0,00	0,00	0,00	0,00	0,00
Dépenses nettes (a - c)	0,00	0,00	0,00	0,00	0,00	0,00
RECETTES (b)	0,00	282 639,79	68 802,54	0,00	213 837,25	68 802,54

N° opération : 458227		Intitulé de l'opération : ECLAIRAGE PUBLIC MOBILIER URBAIN ESP. VERTS DIGUE LEFFRINCKO				Date de la délibération :	
	Cumul des réalisations avant l'exercice	Sur l'exercice				Cumul des réalisations au 31/12/N	
		Crédits ouverts (BP+DM+RAR N-1)	Réalisations	Restes à réaliser	Op. à annuler		
Financement par le mandant et par d'autres tiers (4)	0,00	282 639,79	68 802,54	0,00	213 837,25	68 802,54	
<i>040 Financement par le mandataire</i>	0,00	0,00	0,00	0,00	0,00	0,00	
<i>041 Financement par emprunt à la charge du tiers</i>	0,00	0,00	0,00	0,00	0,00	0,00	
Annulations sur recettes (d) (3)	0,00	0,00	0,00	0,00	0,00	0,00	
Recettes nettes (b - d)	0,00	282 639,79	68 802,54	0,00	213 837,25	68 802,54	

N° opération : 458228		Intitulé de l'opération : ECLAIRAGE PUBLIC SUITE TRAV. D'EFF. RESEAUX VILLE ZUYDCOOTE				Date de la délibération :	
	Cumul des réalisations avant l'exercice	Sur l'exercice				Cumul des réalisations au 31/12/N	
		Crédits ouverts (BP+DM+RAR N-1)	Réalisations	Restes à réaliser	Op. à annuler		
DEPENSES (a)	0,00	0,00	0,00	0,00	0,00	0,00	
<i>040 Travaux réalisés par le personnel du mandataire</i>	0,00	0,00	0,00	0,00	0,00	0,00	
<i>041 Opérations d'ordre à l'intérieur de la section</i>	0,00	0,00	0,00	0,00	0,00	0,00	
Annulations sur dépenses (c) (3)	0,00	0,00	0,00	0,00	0,00	0,00	
Dépenses nettes (a - c)	0,00	0,00	0,00	0,00	0,00	0,00	
RECETTES (b)	0,00	50 000,00	0,00	0,00	50 000,00	0,00	
Financement par le mandant et par d'autres tiers (4)	0,00	50 000,00	0,00	0,00	50 000,00	0,00	
<i>040 Financement par le mandataire</i>	0,00	0,00	0,00	0,00	0,00	0,00	
<i>041 Financement par emprunt à la charge du tiers</i>	0,00	0,00	0,00	0,00	0,00	0,00	
Annulations sur recettes (d) (3)	0,00	0,00	0,00	0,00	0,00	0,00	
Recettes nettes (b - d)	0,00	50 000,00	0,00	0,00	50 000,00	0,00	

(1) Ouvrir un cadre par opération pour compte de tiers.

(2) Inscrire le chapitre et la nature des travaux.

(3) Le chapitre 45 doit être détaillé conformément au plan de comptes, tant en dépenses qu'en recettes.

(4) Indiquer le chapitre.

IV – ANNEXES	IV
ELEMENTS DU BILAN VARIATION DU PATRIMOINE (article R. 2313-3 du CGCT) – ENTREES	A10.1

A10.1 – ETAT DES ENTREES D'IMMOBILISATIONS

Modalités et date d'acquisition	Désignation du bien	Valeur d'acquisition (coût historique)	Cumul des amortissements	Durée de l'amortissement
Acquisitions à titre onéreux				
03/10/2019	58131-4 TABLEAUX BLANC EMAIL 90 X 120	162,77	0,00	1
04/11/2019	58176-3 SIEGES EASTSIDE 4 PIEDS ATLANTIC MANDARINE	357,37	0,00	1
31/12/2020	59515-DUNKERQUE QUARTIER ILE JEANTY	21 884,35	0,00	0
31/12/2020	59633-DUNKERQUE CAPPELLE LA GRANDE AE 332	13,00	0,00	0
31/12/2020	59644-GRAND FORT PHILIPPE R BERTHE DEROU AL 110	24,00	0,00	0
31/12/2020	59535-OPCU NPNRU	71 278,74	0,00	0
31/12/2020	59585-FORT MARDYK PARC ZOOLOGIQUE	1 407,12	0,00	0
31/12/2020	59607-DUNKERQUE EX DEPOLAND	3 383,80	0,00	0
31/12/2020	59643-BRAY DUNES AD 302 ETC	48,00	0,00	0
31/12/2020	59533-MAISON DES PROJETS NPNRU	10 058,25	0,00	0
31/12/2020	59638-DUNKERQUE 540 AL 648	12,00	0,00	0
31/12/2020	59619-DUKERQUE ANCIEN COLLEGE LAMARTINE	88 110,26	0,00	0
31/12/2020	59596-ESPACES NATURELS MOBILIERIS DE CONFORT	13 423,37	0,00	0
31/12/2020	59588-FORT MARDYK PARC ZOOLOGIQUE	247,18	0,00	0
31/12/2020	59524-ST POL SUR MER RUE DE METZ PROGRAMME LOGEMENTS	55 262,64	0,00	0
31/12/2020	59540-BOUCLE AUTOCONSOMMATION COLLECTIVE	4 832,85	0,00	0
31/12/2020	59595-ESPACES NATURELS MOBILIERIS DE CONFORT	20 774,44	0,00	0
31/12/2020	59500-ROUTE DE BOURBOURG VIEUX COUDEKERQUE	1 371,17	0,00	0
31/12/2020	59552-HF CRAYWICK AC 57	12,00	0,00	0
31/12/2020	59576-STADE TRIBUT	9 927,50	0,00	0
31/12/2020	59612-DUNKERQUE PETITE SYNTH DECHETTERIE	2 628,29	0,00	0
31/12/2020	59598-ZUDCOOTE ESPACES NATUREL	2 861,71	0,00	0
31/12/2020	59497-EURAENERGIE AMENAGEMENT PARC INNOVATION	23 562,16	0,00	0
31/12/2020	59519-MALO LES BAINS DIGUES DES ALLIES	7 209,33	0,00	0
31/12/2020	59594-GOLF STATION POMPAGE PLAN EAU	8 360,00	0,00	0
31/12/2020	59536-PLAN PAYSAGE CUD	44 102,00	0,00	0
31/12/2020	59625-DUNKERQUE STADE TRIBUT	21 866,64	0,00	0
31/12/2020	59547-FORFAIT EUROPEEN 134 UP	12 960,00	0,00	5
31/12/2020	59537-GRAVELINES QUARTIER HABITAT SECTEUR GARE LOI SUR L EAU	9 420,00	0,00	0
31/12/2020	59494-CAPPELLE LA GRANDE EXTENSION PAR ACTIVITES DE LA GRANDE PORTE	3 511,56	0,00	0
31/12/2020	59496-COUDEKERQUE BRANCHE QUARTIER DU VIEUX COUDEKERQUE	25 109,00	0,00	0
31/12/2020	59523-SAINT POL SUR MER RUE DE METZ	967,68	0,00	0
31/12/2020	59518-GRAVELINES RUE RAYMOND POINCARE SECTEUR GARE	98 230,80	0,00	0
31/12/2020	59521-PLACE DE LA REPUBLIQUE CAVITEES	5 777,28	0,00	0
31/12/2020	59626-DUNKERQUE STADE TRIBUT	4 010,40	0,00	0
31/12/2020	59545-PETITE SYNTH SECTEUR CONCORDE	12 600,00	0,00	0
31/12/2020	59615-DUNKERQUE FORT MARDYCK ZOO	8 402,61	0,00	0
31/12/2020	59573-DIVERSES VOIRIES COMMUNAUTAIRES	23 478,43	0,00	0
31/12/2020	59583-COUDEKERQUE BRANCHE CIMETIERE	6 522,00	0,00	0
31/12/2020	59516-FORT MARDYCK RUE DU GNRL DE GAULLE PROGRAMME 10 LOGEMENTS	15 315,60	0,00	0
31/12/2020	59495-SAINT POL SUR MER JEAN BART GUYNEMER LIBERTE CHEMINOTS	6 076,46	0,00	0
31/12/2020	59543-DUNKERQUE ILE JEANTY BANC VERT NPNRU	73 232,47	0,00	0
31/12/2020	59510-DUNKERQUE MAISON DU CARNAVAL SITE BAINS DUNKERQUOIS	113 809,61	0,00	0
31/12/2020	59632-DUNKERQUE BOURBOURG 2 AVE DU GENERAL LECLERC	267,60	0,00	0

Modalités et date d'acquisition	Désignation du bien	Valeur d'acquisition (coût historique)	Cumul des amortissements	Durée de l'amortissement
31/12/2020	59544-TETEGHEM COUDEKERQUE VILLAGE DEGROOT NPNRU	89 547,81	0,00	0
31/12/2020	59554-COUDEKERQUE BRANCHE STEENDAM NORD SECTION ZA 49	353,00	0,00	0
31/12/2020	59589-FORT MARDYK PARC ZOOLOGIQUE	13 677,90	0,00	0
31/12/2020	59608-DUNKERQUE HOTEL COMMUNAUTAIRE	3 539,82	0,00	0
31/12/2020	59602-BOIS DES FORTS SIGNALETIQUE	13 230,00	0,00	0
31/12/2020	59640-LEFFRINCOUCKE R DU 2 JUIN AC 707	12,00	0,00	0
31/12/2020	59620-DUNKERQUE HALLE AUX SUCRES	25 788,00	0,00	0
31/12/2020	59624-DUNKERQUE STADE TRIBUT BILLETTERIE	900,00	0,00	0
31/12/2020	59603-DUNKERQUE PARC AGGLO SIGNALETIQUE	1 356,00	0,00	0
31/12/2020	59631-DUNKERQUE BOURBOURG 4 AVE DU GENERAL LECLERC	267,60	0,00	0
31/12/2020	59514-DUNKERQUE QUARTIER BANC VERT	12 259,30	0,00	0
31/12/2020	59618-DUNKERQUE BOURBOURG CIMETIERE	190,50	0,00	0
31/12/2020	59575-STADE TRIBUT	42 534,75	0,00	0
31/12/2020	59487-PLUIHD INTERCOMMUNAL	10 608,87	0,00	5
31/12/2020	59486-TEME MODIFICATION PLU COMMUNAUTAIRE	9 265,25	0,00	5
31/12/2020	59590-FORT MARDYK PARC ZOOLOGIQUE	7 265,56	0,00	0
31/12/2020	59556-3 PARCELLES GPMD	50,00	0,00	0
31/12/2020	59582-DUNKERQUE GANIVELLE	6 018,60	0,00	0
31/12/2020	59532-MAISON DES PROJETS NPNRU	56 857,17	0,00	0
31/12/2020	59538-COUDEKERQUE BRANCHE TETEGHEM DEUX PASSERELLES PIETONNES	2 357,66	0,00	0
31/12/2020	59597-ESPACES NATURELS MOBILIERS DE CONFORT	22 009,29	0,00	0
31/12/2020	59636-DUNKERQUE VTE LOTHE	2 833,54	0,00	0
31/12/2020	59551-SAINT GEORGES SUR AA PARCELLE ZD 122	27,00	0,00	0
31/12/2020	59512-DUNKERQUE AVENUE DES BAINS	8 896,32	0,00	0
31/12/2020	59499-DUNKERQUE ZONE GARE	29 774,30	0,00	0
31/12/2020	59534-DUNKERQUE 19 RUE DE L ECLUSE DE BERGUES	1 440,00	0,00	0
31/12/2020	59604-DUNKERQUE RUE DES SCIERIES BORNE AMOVIBLE	1 561,97	0,00	0
31/12/2020	59629-DUNKERQUE BOURBOURG 8 AVE DU GENERAL LECLERC	267,60	0,00	0
31/12/2020	59542-DUNKERQUE JB GUYNEMER CITE CHEMINOTS QUARTIERS OUEST SPM NPN	93 568,23	0,00	0
31/12/2020	59508-DUNKERQUE ZONE GARE	5 340,00	0,00	0
31/12/2020	59628-DUNKERQUE PATINOIRE	11 582,28	0,00	0
31/12/2020	59621-DUNKERQUE GHYVELDE CIMETIERE LES MOERES	8 716,50	0,00	0
31/12/2020	59509-DUNKERQUE BATIMENTS LES MOUETTES MOLE 1	12 846,00	0,00	0
31/12/2020	59600-CEINTURE LOON PLAGE SIGNALETIQUE PEDESTRE	5 799,78	0,00	0
31/12/2020	59581-COUDEKERQUE BRANCHE FORAGE ET ABREUVOIRS	22 284,00	0,00	0
31/12/2020	59529-SAINT POL SUR MER QUARTIERS OUEST NPNRU	26 534,40	0,00	0
31/12/2020	59504-SAINT POL SUR MER SITE BP	20 826,00	0,00	0
31/12/2020	59591-FORT MARDYK PARC ZOOLOGIQUE	24 035,34	0,00	0
31/12/2020	59606-DUNKERQUE HOTEL COMMUNAUTAIRE	390,00	0,00	0
31/12/2020	59520-MALO LES BAINS RUE GUSTAVE NADAUD	5 390,59	0,00	0
31/12/2020	59645-GRAVELINES B5337 5338	24,00	0,00	0
31/12/2020	59539-PROJET ECONOMIE CIRCULAIRE NPNRU	7 041,00	0,00	0
31/12/2020	59623-DUNKERQUE FORT MARDYCK ZOO	40 833,38	0,00	0
31/12/2020	59492-THNS	33 493,13	0,00	0
31/12/2020	59579-GANIVELLES POTEAUX ET PORTILLONS	4 673,52	0,00	0
31/12/2020	59635-GRAND FORT PHILIPPE R POILUS	223 490,13	0,00	0
31/12/2020	59599-DUNKERQUE ANC PATINOIRE	29 496,00	0,00	0
31/12/2020	59530-DUNKERQUE QUARTIER ILE JEANTY NPNRU	23 214,00	0,00	0
31/12/2020	59553-BOURBOURG ROUTE DE LOON PLAGE RD1 ZH 0145	231 840,50	0,00	0
31/12/2020	59489-REGLEMENT LOCAL PUBLICITE INTERCOMMUNAL CUD	17 180,00	0,00	5
31/12/2020	59613-DUNKERQUE ROSENDAEL DECHETTERIE	3 796,42	0,00	0
31/12/2020	59525-TETEGHEM RUE ALBERT CAMUS QUARTIER DEGROOTE	6 300,00	0,00	0
31/12/2020	59548-FORFAIT NATIONAL 66 UP	6 480,00	0,00	5
31/12/2020	59505-JALONNEMENT TOURISTIQUE VELOUROUTES CHEMINS VERTS	13 730,80	0,00	0

Modalités et date d'acquisition	Désignation du bien	Valeur d'acquisition (coût historique)	Cumul des amortissements	Durée de l'amortissement
31/12/2020	59527-ZUYDCOOTE RUE JEAN MOULIN	6 255,46	0,00	0
31/12/2020	59531-GRAVELINES TRAME ECO PAYSAGERE	14 076,00	0,00	0
31/12/2020	59586-FORT MARDYK PARC ZOOLOGIQUE	1 124,99	0,00	0
31/12/2020	59601-CROISSANT VERT MOBILIER SIGNALÉTIQUE	4 164,41	0,00	0
31/12/2020	59549-SUBVENTIONS 2020	191 721,16	0,00	5
31/12/2020	59642-DUNKERQUE FORT MARDYCK R JEAN JACQUES DRUEL AB 583	110 000,00	0,00	0
31/12/2020	59513-DUNKERQUE BOULEVARD CORELLI SALLE OMNISPORT	29 837,53	0,00	0
31/12/2020	59522-SAINT POL SUR MER QUARTIERS OUEST	11 367,36	0,00	0
31/12/2020	59511-CRAYWICK AUBETTE DE CONDOLEANCES CIMETIERE RUE DE L EGLISE	2 762,61	0,00	0
31/12/2020	59493-GRAVELINES LOTISSEMENT SECTEUR DE LA GARE	3 840,00	0,00	0
31/12/2020	59584-FORT MARDYK PARC ZOOLOGIQUE	9 154,09	0,00	0
31/12/2020	59577-STADE TRIBUT	14 196,00	0,00	0
31/12/2020	59578-COUDEKERQUE VILLAGE ATELIER DU BOIS DES FORTS	1 440,78	0,00	0
31/12/2020	59546-FORFAIT EUROPEEN 132 UP	12 960,00	0,00	5
31/12/2020	59616-DUNKERQUE VOIRIE	3 381,55	0,00	0
31/12/2020	59639-CAPPELLE LA GRANDE R DES JARDINS AK 171	12,00	0,00	0
31/12/2020	59562-DUNKERQUE PARCELLE AI 53	12,00	0,00	0
31/12/2020	59592-FORT MARDYK PARC ZOOLOGIQUE	372,50	0,00	0
31/12/2020	59605-FORT MARDYCK PARC ANIMALIER	20 462,88	0,00	0
31/12/2020	59503-DUNKERQUE 02 SITE PATINOIRE	3 600,00	0,00	0
31/12/2020	59622-DUNKERQUE KURSAAL TOITURE	17 800,03	0,00	0
31/12/2020	59501-PROGRAMMES NPNRU	17 550,00	0,00	0
31/12/2020	59630-DUNKERQUE BOURBOURG 6 AVE DU GENERAL LECLERC	267,60	0,00	0
31/12/2020	59611-DUNKERQUE QUAI DE GOOLE	2 275,85	0,00	0
31/12/2020	59506-TETEGHEM LIMITES ENTRE DP ET PARCELLE AC173	4 017,02	0,00	0
31/12/2020	59609-DUNKERQUE HALLE AUX SUCRES	6 920,28	0,00	0
31/12/2020	59526-TETEGHEM RUE VICTOR HUGO BASSIN INFILTRATION	4 936,99	0,00	0
31/12/2020	59498-GRANDE SYNTHÉ ZONES HUMIDES ZAC BASROCH ET JARDINS D EAU	5 652,00	0,00	0
31/12/2020	59528-TETEGHEM COUDEKERQUE QUARTIER DEGROOTE NPNRU	21 942,00	0,00	0
31/12/2020	59641-DUNKERQUE VTE CARLIER	1 381,87	0,00	0
31/12/2020	59502-VELOROUTES CHEMINS VERTS	1 868,59	0,00	0
31/12/2020	59627-DUNKERQUE FORT MARDYCK	31 301,84	0,00	0
31/12/2020	59580-ZUYDCOOTE VEGETAUX	3 413,03	0,00	0
31/12/2020	59587-FORT MARDYK PARC ZOOLOGIQUE	489,00	0,00	0
31/12/2020	59617-DUNKERQUE MUSEE PORTUAIRE	7 692,00	0,00	0
31/12/2020	59646-DUNKERQUE PLACE PAUL ASSEMAN	272,00	0,00	0
31/12/2020	59634-DUNKERQUE AVE DE PETITE SYNTHÉ AN 313	292 497,65	0,00	0
31/12/2020	59517-GRANDE SYNTHÉ RUE DE LA GARE	9 518,84	0,00	0
31/12/2020	59610-DUNKERQUE ATELIER LA VILLETTE	1 153,28	0,00	0
31/12/2020	59507-ZAC DU BASROCH NOUVELLES PARCELLES	7 819,20	0,00	0
31/12/2020	59574-STADE TRIBUT	5 858,48	0,00	0
31/12/2020	59647-ST POL SUR MER 5 QUAI WILSON AL 72 46.64M²	66 026,23	0,00	0
31/12/2020	59541-GRANDE SYNTHÉ ILOT DES PEINTURES NPNRU	24 489,84	0,00	0
31/12/2020	59593-FORT MARDYK PARC ZOOLOGIQUE	12 783,90	0,00	0
31/12/2020	59488-ETUDE ACCOUSTIQUE	37 193,00	0,00	5
31/12/2020	59637-TETEGHEM CDK VILLAGE R MAIRIE AD 449	190 000,00	0,00	0
31/12/2020	59614-DUNKERQUE BRAY DUNES DECHETTERIE	1 846,26	0,00	0
Acquisitions à titre gratuit				
Mise à disposition				
Affectation				
Mises en concession ou affermage				
Divers				
TOTAL GENERAL		3 292 376,35	0,00	

IV – ANNEXES	IV
ELEMENTS DU BILAN VARIATION DU PATRIMOINE (article R. 2313-3 du CGCT) – SORTIES	A10.2

A10.2 – ETAT DES SORTIES DES BIENS D'IMMOBILISATIONS

Modalités et date de sortie	Désignation du bien	Valeur d'acquisition (coût historique)	Durée de l'amort.	Cumul des amort. antérieurs	Valeur nette comptable au jour de la cession	Prix de cession	Plus ou moins values
Cessions à titre onéreux							
Cessions à titre gratuit							
Mise à disposition							
Affectation							
Mises en concession ou affermage							
Mise à la réforme							
Divers							
TOTAL GENERAL		0,00					0,00

IV – ANNEXES	IV
ELEMENTS DU BILAN OPERATIONS LIEES AUX CESSIONS	A10.3

A10.3 – OPERATIONS LIEES AUX CESSIONS

Pour mémoire		Crédits ouverts (BP + DM)
Chapitre 024	Produits des cessions d'immobilisations	0,00

Produit des cessions		Réalizations
Compte 775	Produits des cessions d'immobilisations	0,00
Compte 675	Valeurs comptables des immobilisations cédées	0,00

IV – ANNEXES	IV
ENGAGEMENTS HORS BILAN – ENGAGEMENTS DONNES ET RECUS EMPRUNTS GARANTIS PAR LA COMMUNE OU L'ETABLISSEMENT	B1.1

B1.1 – 8015 – ETAT DES EMPRUNTS GARANTIS PAR LA COMMUNE OU L'ETABLISSEMENT (art. L. 2313-1 6°, L. 5211-36 et L. 5711-1 du CGCT)

Désignation du bénéficiaire	Année de mobilisation et profil d'amortissement de l'emprunt (1)		Objet de l'emprunt garanti	Organisme prêteur ou chef de file	Montant initial	Capital restant dû au 31/12/N	Durée résiduelle	Périodicité des remboursements (2)	Taux initial			Taux moyen constaté sur l'année (6)			Catégorie d'emprunt (7)	Indices ou devises pouvant modifier l'emprunt	Annuité garantie au cours de l'exercice	
	Année	Profil							Taux (3)	Index (4)	Taux actuariel (5)	Taux (3)	Index (4)	Niveau de taux			En intérêts (8)	En capital
Total des emprunts contractés par des collectivités ou des EP (hors logements sociaux)					0,00	0,00										0,00	0,00	
Total des emprunts autres que ceux contractés par des collectivités ou des EP (hors logements sociaux)					1 800 000,00	1 287 437,90										62 825,88	60 448,16	
SAEM DE DEVELOPPEMENT DU DUNKERQUOIS	2009	P		CE	1 800 000,00	1 287 437,90	14,35	T	F	Taux fixe à 4.74 %	4,820	F	Taux fixe à 4.74 %	4,730	A-1	EUR	62 825,88	60 448,16
Total des emprunts contractés pour des opérations de logement social					597 224 046,39	473 035 708,06										6 185 415,84	18 329 554,50	
ASS ADATERELI LILLE	2010	P		CDC	440 500,00	351 241,10	29,92	A	V	Livret A + (-0.2)	1,550	V	Livret A + (-0.2)	0,530	A-1	EUR	1 990,91	10 741,69
ASS ADATERELI LILLE	2010	P		CDC	100 000,00	85 007,01	39,92	A	V	Livret A + (-0.2)	1,550	V	Livret A + (-0.2)	0,530	A-1	EUR	477,96	1 895,36
ASS ADATERELI LILLE	2014	P		CDC	2 108 557,00	1 823 058,22	33,92	A	V	Livret A + (-0.2)	0,800	V	Livret A + (-0.2)	0,530	A-1	EUR	10 294,35	48 641,47
ASS ADATERELI LILLE	2014	P		CDC	718 668,00	643 176,40	43,92	A	V	Livret A + (-0.2)	0,800	V	Livret A + (-0.2)	0,530	A-1	EUR	3 608,36	12 889,26
ASS ADATERELI LILLE	2015	P		CDC	215 551,00	191 337,84	34,50	A	V	Livret A + (-0.2)	0,800	V	Livret A + (-0.2)	0,430	A-1	EUR	1 079,56	4 945,26

COMMUNAUTE URBAINE DUNKERQUE - BUDGET COMMUNAUTAIRE - CA - 2020

Désignation du bénéficiaire	Année de mobilisation et profil d'amortissement de l'emprunt (1)		Objet de l'emprunt garanti	Organisme prêteur ou chef de file	Montant initial	Capital restant dû au 31/12/N	Durée résiduelle	Périodicité des remboursements (2)	Taux initial			Taux moyen constaté sur l'année (6)			Catégorie d'emprunt (7)	Indices ou devises pouvant modifier l'emprunt	Annuité garantie au cours de l'exercice	
	Année	Profil							Taux (3)	Index (4)	Taux actuariel (5)	Taux (3)	Index (4)	Niveau de taux			En intérêts (8)	En capital
ASS ADATERELI LILLE	2015	P		CDC	21 316,00	19 459,18	44,50	A	V	Livret A + (-0.2)	0,800	V	Livret A + (-0.2)	0,430	A-1	EUR	109,12	380,21
ASS ADATERELI LILLE	2015	P		CDC	1 005 904,00	892 909,30	34,50	A	V	Livret A + (-0.2)	0,800	V	Livret A + (-0.2)	0,430	A-1	EUR	5 037,93	23 077,88
ASS ADATERELI LILLE	2015	P		CDC	99 476,00	90 810,79	44,50	A	V	Livret A + (-0.2)	0,800	V	Livret A + (-0.2)	0,430	A-1	EUR	509,22	1 774,33
ASS ADATERELI LILLE	2015	P		CDC	94 372,00	83 771,06	34,33	A	V	Livret A + (-0.2)	0,800	V	Livret A + (-0.2)	0,380	A-1	EUR	472,65	2 165,12
ASS ADATERELI LILLE	2015	P		CDC	83 140,00	75 897,76	44,33	A	V	Livret A + (-0.2)	0,800	V	Livret A + (-0.2)	0,380	A-1	EUR	425,59	1 482,96
ASS ADATERELI LILLE	2017	P		CDC	535 629,00	499 405,44	36,00	A	V	Livret A + (-0.2)	0,550	V	Livret A + (-0.2)	0,550	A-1	EUR	2 813,50	12 140,81
ASS ADATERELI LILLE	2017	P		CDC	323 472,00	306 463,98	46,00	A	V	Livret A + (-0.2)	0,550	V	Livret A + (-0.2)	0,550	A-1	EUR	1 716,90	5 700,47
ASS ADATERELI LILLE	2018	P		CDC	178 204,00	171 148,94	37,17	A	V	Livret A + (-0.2)	0,550	V	Livret A + (-0.2)	0,340	A-1	EUR	963,54	4 039,75
ASS AFEJI DUNKERQUE	2019	P		CDC	1 165 930,00	1 133 222,35	28,83	T	V	Livret A + 0.6	0,340	V	Livret A + 0.6	1,070	A-1	EUR	12 191,39	32 707,65
ASS AFEJI DUNKERQUE	2019	P		CDC	2 996 938,00	2 917 978,06	28,83	T	V	Livret A + 1.01	0,440	V	Livret A + 1.01	1,460	A-1	EUR	42 493,20	78 959,94
ASS CAL PACT DUNKERQUE	1991	P	ACQ/AMEL. 8 LOGTS AGGLOM. DK	CDC	17 867,02	3 112,75	2,17	A	V	Livret A + 1.3	5,800	V	Livret A + 1.3	1,850	A-1	EUR	84,97	1 031,95
ASS CAL PACT DUNKERQUE	1991	P	ACQ/AMEL. 6 LOGTS AGGLOM. DK	CDC	20 961,74	3 651,90	2,17	A	V	Livret A + 1.3	5,800	V	Livret A + 1.3	1,850	A-1	EUR	99,68	1 210,69
ASS CAL PACT DUNKERQUE	1991	P	ACQ/AMEL. 8 LOGTS AGGLOM. DK	CDC	42 152,15	7 343,64	2,17	A	V	Livret A + 1.3	5,800	V	Livret A + 1.3	1,850	A-1	EUR	200,45	2 434,59
ASS CAL PACT DUNKERQUE	1991	P	ACQ/AMEL. 8 LOGTS AGGLOM. DK	CDC	19 442,74	3 387,26	2,17	A	V	Livret A + 1.3	5,800	V	Livret A + 1.3	1,850	A-1	EUR	92,46	1 122,96
ASS CAL PACT DUNKERQUE	1991	P	ACQ/AMEL. 6 LOGTS AGGLOM. DK	CDC	26 678,58	4 647,87	2,17	A	V	Livret A + 1.3	5,800	V	Livret A + 1.3	1,850	A-1	EUR	126,87	1 540,87
ASS CAL PACT DUNKERQUE	1991	P	ACQ/AMEL. 6 LOGTS AGGLOM. DK	CDC	18 979,90	3 306,63	2,17	A	V	Livret A + 1.3	5,800	V	Livret A + 1.3	1,850	A-1	EUR	90,26	1 096,22
ASS CAL PACT DUNKERQUE	1991	P	ACQ/AMEL. 8 LOGTS AGGLOM. DK	CDC	74 425,61	12 747,34	2,58	A	V	Livret A + 1.3	5,800	V	Livret A + 1.3	1,960	A-1	EUR	347,95	4 226,05
ASS CAL PACT DUNKERQUE	1991	P	ACQ/AMEL. 8 LOGTS AGGLOM. DK	CDC	32 624,09	5 587,73	2,58	A	V	Livret A + 1.3	5,800	V	Livret A + 1.3	1,960	A-1	EUR	152,52	1 852,47
ASS CAL PACT DUNKERQUE	1991	P	ACQ/AMEL. 6 LOGTS AGGLOM. DK	CDC	34 468,72	5 903,67	2,58	A	V	Livret A + 1.3	5,800	V	Livret A + 1.3	1,960	A-1	EUR	161,15	1 957,21
ASS CAL PACT DUNKERQUE	1991	P	ACQ/AMEL. 8 LOGTS AGGLOM. DK	CDC	56 711,03	9 713,25	2,75	A	V	Livret A + 1.3	5,800	V	Livret A + 1.3	2,000	A-1	EUR	265,14	3 220,18

COMMUNAUTE URBAINE DUNKERQUE - BUDGET COMMUNAUTAIRE - CA - 2020

Désignation du bénéficiaire	Année de mobilisation et profil d'amortissement de l'emprunt (1)		Objet de l'emprunt garanti	Organisme prêteur ou chef de file	Montant initial	Capital restant dû au 31/12/N	Durée résiduelle	Périodicité des remboursements (2)	Taux initial			Taux moyen constaté sur l'année (6)			Catégorie d'emprunt (7)	Indices ou devises pouvant modifier l'emprunt	Annuité garantie au cours de l'exercice	
	Année	Profil							Taux (3)	Index (4)	Taux actuariel (5)	Taux (3)	Index (4)	Niveau de taux			En intérêts (8)	En capital
ASS CAL PACT DUNKERQUE	1991	P	ACQ/AMEL. 8 LOGTS AGGLOM. DK	CDC	38 828,76	6 650,44	2,75	A	V	Livret A + 1.3	5,800	V	Livret A + 1.3	2,000	A-1	EUR	181,53	2 204,79
ASS CAL PACT DUNKERQUE	1992	P	ACQ 2 LGTS R. CARLIER/CHURCHIL	CDC	56 009,77	12 773,50	3,00	A	V	Livret A + 1.3	5,800	V	Livret A + 1.3	2,040	A-1	EUR	326,91	3 173,53
ASS CAL PACT DUNKERQUE	1992	P	ACQ 2 LGTS R. CARLIER/CHURCHIL	CDC	27 288,37	6 223,34	3,00	A	V	Livret A + 1.3	5,800	V	Livret A + 1.3	2,040	A-1	EUR	159,27	1 546,17
ASS CAL PACT DUNKERQUE	1992	P	ACQ/AMEL. 6 IMMEUBLES AGGLO DK	CDC	24 330,86	5 444,09	3,25	A	V	Livret A + 1.3	5,800	V	Livret A + 1.3	1,870	A-1	EUR	139,33	1 352,57
ASS CAL PACT DUNKERQUE	1992	P	ACQ/AMEL 3 LOGTS AGGLO DK	CDC	24 483,31	5 438,62	3,42	A	V	Livret A + 1.3	5,800	V	Livret A + 1.3	1,910	A-1	EUR	139,19	1 351,20
ASS CAL PACT DUNKERQUE	1992	P	ACQ/AMEL 2 LOGTS AGGLO DK	CDC	87 658,18	19 472,01	3,42	A	V	Livret A + 1.3	5,800	V	Livret A + 1.3	1,910	A-1	EUR	498,35	4 837,74
ASS CAL PACT DUNKERQUE	1992	P	ACQ/AMEL. 6 IMMEUBLES AGGLO DK	CDC	35 825,52	7 958,13	3,42	A	V	Livret A + 1.3	5,800	V	Livret A + 1.3	1,910	A-1	EUR	203,67	1 977,16
ASS CAL PACT DUNKERQUE	1992	P	ACQ/AMEL. 6 IMMEUBLES AGGLO DK	CDC	79 227,75	17 599,31	3,42	A	V	Livret A + 1.3	5,800	V	Livret A + 1.3	1,910	A-1	EUR	450,42	4 372,48
ASS CAL PACT DUNKERQUE	1992	P	ACQ/AMEL 3 LOGTS AGGLO DK	CDC	42 792,44	9 505,72	3,42	A	V	Livret A + 1.3	5,800	V	Livret A + 1.3	1,910	A-1	EUR	243,28	2 361,67
ASS CAL PACT DUNKERQUE	1992	P	ACQ/AMEL. 6 IMMEUBLES AGGLO DK	CDC	62 809,00	13 952,12	3,42	A	V	Livret A + 1.3	5,800	V	Livret A + 1.3	1,910	A-1	EUR	357,08	3 466,35
ASS CAL PACT DUNKERQUE	1992	P	ACQ/AMEL 2 LOGTS AGGLO DK	CDC	28 340,27	6 295,39	3,42	A	V	Livret A + 1.3	5,800	V	Livret A + 1.3	1,910	A-1	EUR	161,12	1 564,07
ASS CAL PACT DUNKERQUE	1992	P	ACQ/AMEL 2 LOGTS AGGLO DK	CDC	26 831,03	5 902,16	3,92	A	V	Livret A + 1.3	5,800	V	Livret A + 1.3	2,030	A-1	EUR	151,05	1 466,37
ASS CAL PACT DUNKERQUE	1992	P	ACQ/AMEL. 6 IMMEUBLES AGGLO DK	CDC	31 404,50	6 908,21	3,92	A	V	Livret A + 1.3	5,800	V	Livret A + 1.3	2,030	A-1	EUR	176,80	1 716,31
ASS CAL PACT DUNKERQUE	1993	P	ACQ 1 LGT R. DOUMER & DEGROOTE	CDC	40 551,44	11 136,52	4,00	A	V	Livret A + 1.3	5,800	V	Livret A + 1.3	2,040	A-1	EUR	273,65	2 212,22
ASS CAL PACT DUNKERQUE	1993	P	ACQ 1 LOG 429 R ZUYDCOOTE (ROS)	CDC	17 836,54	4 851,76	4,08	A	V	Livret A + 1.3	5,800	V	Livret A + 1.3	1,820	A-1	EUR	119,22	963,79
ASS CAL PACT DUNKERQUE	1993	P	ACQ 1 LOGT 32 RUE REYNAERT	CDC	26 678,58	7 066,97	4,75	A	V	Livret A + 1.3	5,800	V	Livret A + 1.3	1,990	A-1	EUR	173,65	1 403,82
ASS CAL PACT DUNKERQUE	1993	P	ACQ/AMEL 2 LOGTS AGGLO DK	CDC	28 660,42	7 591,94	4,75	A	V	Livret A + 1.3	5,800	V	Livret A + 1.3	1,990	A-1	EUR	186,55	1 508,11
ASS CAL PACT DUNKERQUE	1993	P	ACQ 1 LOGT 7 RUE DE L'YSER	CDC	23 477,15	6 218,94	4,75	A	V	Livret A + 1.3	5,800	V	Livret A + 1.3	1,990	A-1	EUR	152,81	1 235,36
ASS CAL PACT DUNKERQUE	1993	P	ACQ 1 LOGT 42 RUE MARCEAU	CDC	22 181,33	5 875,67	4,75	A	V	Livret A + 1.3	5,800	V	Livret A + 1.3	1,990	A-1	EUR	144,38	1 167,18
ASS CAL PACT DUNKERQUE	1993	P	ACQ 1 LOGT 39 RUE BUFFON	CDC	40 398,99	10 701,42	4,75	A	V	Livret A + 1.3	5,800	V	Livret A + 1.3	1,990	A-1	EUR	262,96	2 125,79

COMMUNAUTE URBAINE DUNKERQUE - BUDGET COMMUNAUTAIRE - CA - 2020

Désignation du bénéficiaire	Année de mobilisation et profil d'amortissement de l'emprunt (1)		Objet de l'emprunt garanti	Organisme prêteur ou chef de file	Montant initial	Capital restant dû au 31/12/N	Durée résiduelle	Périodicité des remboursements (2)	Taux initial			Taux moyen constaté sur l'année (6)			Catégorie d'emprunt (7)	Indices ou devises pouvant modifier l'emprunt	Annuité garantie au cours de l'exercice	
	Année	Profil							Taux (3)	Index (4)	Taux actuariel (5)	Taux (3)	Index (4)	Niveau de taux			En intérêts (8)	En capital
ASS CAL PACT DUNKERQUE	1993	P	ACQ 1 LOGT 31 RUE H.GHESQUIERE	CDC	29 880,01	7 915,00	4,75	A	V	Livret A + 1.3	5,800	V	Livret A + 1.3	1,990	A-1	EUR	194,49	1 572,28
ASS CAL PACT DUNKERQUE	1995	P	ACQ. 1 LOGT 254 CHEMIN D'AVEN	CDC	33 691,24	9 308,62	6,50	A	V	Livret A + 0.8	4,800	V	Livret A + 0.8	1,430	A-1	EUR	165,55	1 371,76
ASS CAL PACT DUNKERQUE	1996	P	ACQ/AMEL 1 LOGT 62 QUAI COLME	CDC	77 291,66	0,00	0,00	A	V	Livret A + 0.8	4,300	V	Livret A + 0.8	1,550	A-1	EUR	182,25	0,00
ASS LES PAPILLONS BLANCS	2017	P		CDC	702 373,00	597 017,08	16,92	T	V	Livret A + 1.11	0,460	V	Livret A + 1.11	1,640	A-1	EUR	10 295,77	35 118,64
ASS LES PAPILLONS BLANCS	2015	P	Réhabilitation et extension foyer du Comte Jean Rue Dessinguez à Dunkerque	CREDIT COOPERATIF	1 487 400,00	1 149 086,77	14,80	M	F	Taux fixe à 1.66 %	1,670	F	Taux fixe à 1.66 %	1,660	A-1	EUR	19 685,68	67 762,52
ASS LES PAPILLONS BLANCS	2019	P		CDC	210 558,00	201 709,44	18,83	A	V	Livret A + 1.04	1,790	V	Livret A + 1.04	1,680	A-1	EUR	3 768,99	8 848,56
ASS LES PAPILLONS BLANCS	2019	P		CDC	772 048,00	739 603,18	18,83	A	V	Livret A + 1.04	1,790	V	Livret A + 1.04	1,680	A-1	EUR	13 819,66	32 444,82
FLANDRE OPALE HABITAT	1975	P	30 LOGEMENTS RUE DE CORBEHEM	CDC	2 988,00	0,00	0,00	A	F	Taux fixe à 1 %	1,000	F	Taux fixe à 1 %	1,000	A-1	EUR	0,86	85,72
FLANDRE OPALE HABITAT	1978	P	62 LOGEMENTS ILE JEANTY (1)	CDC	24 330,86	2 075,21	2,82	A	F	Taux fixe à 1 %	1,000	F	Taux fixe à 1 %	1,000	A-1	EUR	27,53	678,10
FLANDRE OPALE HABITAT	1975	P	21 LOGEMENTS RUE DE CORBEHEM	CDC	376 914,95	0,00	0,00	A	F	Taux fixe à 1 %	1,000	F	Taux fixe à 1 %	1,010	A-1	EUR	109,25	10 925,11
FLANDRE OPALE HABITAT	1976	P	120 LOGEMENTS ZAC DU BANC VERT	CDC	7 317,55	91,00	0,07	A	F	Taux fixe à 1 %	1,000	F	Taux fixe à 1 %	1,000	A-1	EUR	1,81	90,14
FLANDRE OPALE HABITAT	1976	P	120 LOGEMENTS ZAC DU BANC VERT	CDC	5 015,57	62,40	0,07	A	F	Taux fixe à 1 %	1,000	F	Taux fixe à 1 %	1,000	A-1	EUR	1,24	61,78
FLANDRE OPALE HABITAT	1976	P	120 LOGEMENTS ZAC DU BANC VERT	CDC	6 235,16	77,61	0,07	A	F	Taux fixe à 1 %	1,000	F	Taux fixe à 1 %	1,000	A-1	EUR	1,54	76,80
FLANDRE OPALE HABITAT	1979	P	21 LOGEMENTS RUE DE CORBEHEM	CDC	61 345,48	6 942,11	3,07	A	F	Taux fixe à 1 %	1,000	F	Taux fixe à 1 %	1,000	A-1	EUR	86,35	1 692,75
FLANDRE OPALE HABITAT	1975	P	58 LOGEMENTS RUE DE CORBEHEM	CDC	4 024,65	0,00	0,00	A	F	Taux fixe à 1 %	1,000	F	Taux fixe à 1 %	1,010	A-1	EUR	1,17	116,74
FLANDRE OPALE HABITAT	1975	P	61 LOGEMENTS " PONT A CURE "	CDC	87 963,08	0,00	0,00	A	F	Taux fixe à 1 %	1,000	F	Taux fixe à 1 %	1,010	A-1	EUR	25,26	2 525,68
FLANDRE OPALE HABITAT	1976	P	30 LOGEMENTS RUE DE CORBEHEM	CDC	35 012,02	0,00	0,00	A	F	Taux fixe à 1 %	1,000	F	Taux fixe à 1 %	1,010	A-1	EUR	10,15	1 014,89
FLANDRE OPALE HABITAT	1978	P	48 LOGEMENTS RUE F. COUELLE	CDC	15 671,76	1 336,75	2,32	A	F	Taux fixe à 1 %	1,000	F	Taux fixe à 1 %	1,000	A-1	EUR	17,74	436,76

COMMUNAUTE URBAINE DUNKERQUE - BUDGET COMMUNAUTAIRE - CA - 2020

Désignation du bénéficiaire	Année de mobilisation et profil d'amortissement de l'emprunt (1)		Objet de l'emprunt garanti	Organisme prêteur ou chef de file	Montant initial	Capital restant dû au 31/12/N	Durée résiduelle	Périodicité des remboursements (2)	Taux initial			Taux moyen constaté sur l'année (6)			Catégorie d'emprunt (7)	Indices ou devises pouvant modifier l'emprunt	Annuité garantie au cours de l'exercice	
	Année	Profil							Taux (3)	Index (4)	Taux actuariel (5)	Taux (3)	Index (4)	Niveau de taux			En intérêts (8)	En capital
FLANDRE OPALE HABITAT	1979	P	12 LOGEMENTS ZAC VILLAGE	CDC	13 354,53	1 578,95	3,32	A	F	Taux fixe à 1.2 %	1,200	F	Taux fixe à 1.2 %	1,200	A-1	EUR	23,54	383,12
FLANDRE OPALE HABITAT	1979	P	12 LOGEMENTS ZAC VILLAGE	CDC	39 987,38	4 525,04	3,32	A	F	Taux fixe à 1 %	1,000	F	Taux fixe à 1 %	1,000	A-1	EUR	56,28	1 103,41
FLANDRE OPALE HABITAT	1980	P	35 LOGEMENTS ZAC VILLAGE	CDC	101 363,35	0,00	0,00	A	F	Taux fixe à 3.6 %	3,600	F	Taux fixe à 3.6 %	3,620	A-1	EUR	173,75	4 826,28
FLANDRE OPALE HABITAT	1980	P	35 LOGEMENTS ZAC VILLAGE	CDC	61 894,30	0,00	0,00	A	F	Taux fixe à 3.6 %	3,600	F	Taux fixe à 3.6 %	3,620	A-1	EUR	105,42	2 928,33
FLANDRE OPALE HABITAT	1975	P	79 LOGEMENTS P.L.R GLACIS NORD	CDC	124 123,99	0,00	0,00	A	F	Taux fixe à 1 %	1,000	F	Taux fixe à 1 %	1,000	A-1	EUR	35,64	3 564,10
FLANDRE OPALE HABITAT	1975	P	61 LOGEMENTS ILE JEANTY	CDC	46 390,24	0,00	0,00	A	F	Taux fixe à 1 %	1,000	F	Taux fixe à 1 %	1,000	A-1	EUR	13,32	1 332,00
FLANDRE OPALE HABITAT	1975	P	48 LOGEMENTS RUE F. COUELLE	CDC	17 668,84	0,00	0,00	A	F	Taux fixe à 1 %	1,000	F	Taux fixe à 1 %	1,000	A-1	EUR	5,07	507,34
FLANDRE OPALE HABITAT	1975	P	136 CH.+ 1 LOGEMENT GLACIS SUD	CDC	67 519,67	0,00	0,00	A	F	Taux fixe à 1 %	1,000	F	Taux fixe à 1 %	1,000	A-1	EUR	19,39	1 938,74
FLANDRE OPALE HABITAT	1977	P	79 LOGEMENTS P.L.R GLACIS NORD	CDC	26 709,07	1 597,78	1,57	A	F	Taux fixe à 1.2 %	1,200	F	Taux fixe à 1.2 %	1,200	A-1	EUR	28,59	784,73
FLANDRE OPALE HABITAT	1977	P	21 LOGEMENTS RUE DE CORBEHEM	CDC	53 875,48	3 223,07	1,57	A	F	Taux fixe à 1.2 %	1,200	F	Taux fixe à 1.2 %	1,200	A-1	EUR	57,67	1 582,89
FLANDRE OPALE HABITAT	1977	P	48 LOGEMENTS RUE F. COUELLE	CDC	15 946,17	953,88	1,57	A	F	Taux fixe à 1.2 %	1,200	F	Taux fixe à 1.2 %	1,200	A-1	EUR	17,07	468,51
FLANDRE OPALE HABITAT	1978	P	136 CH.+ 1 LOGEMENT GLACIS SUD	CDC	23 690,58	2 113,32	2,57	A	F	Taux fixe à 1.2 %	1,200	F	Taux fixe à 1.2 %	1,200	A-1	EUR	33,61	687,79
FLANDRE OPALE HABITAT	1986	P	10/20 LOGTS RUE VALENCIENNES	CDC	530 583,56	80 197,71	2,67	A	V	Livret A + 0.52	4,940	V	Livret A + 0.52	1,200	A-1	EUR	1 361,32	26 993,17
FLANDRE OPALE HABITAT	1986	P	9/27 LOGEMENTS RUE CHANZY	CDC	451 584,48	53 215,28	2,42	A	V	Livret A + (-0.1)	5,750	V	Livret A + (-0.1)	0,520	A-1	EUR	466,10	18 491,98
FLANDRE OPALE HABITAT	1986	P	17 LOGEMENTS ZAC DU POLDER	CDC	14 940,00	2 131,73	2,67	A	V	Livret A + 0.52	4,940	V	Livret A + 0.52	1,200	A-1	EUR	38,33	717,50
FLANDRE OPALE HABITAT	1986	P	4 LOGEMENTS RUE DU BOERNHOL	CDC	107 430,82	16 319,40	2,42	A	V	Livret A + 0.52	4,940	V	Livret A + 0.52	1,140	A-1	EUR	277,02	5 492,83
FLANDRE OPALE HABITAT	1986	P	3 LOGEMENTS RUE CHANZY	CDC	193 335,84	14 064,77	2,42	A	V	Livret A + 0.52	4,940	V	Livret A + 0.52	1,140	A-1	EUR	238,74	4 733,96
FLANDRE OPALE HABITAT	1986	P	6 LOGEMENTS BD DE REPUBLIQUE	CDC	300 172,11	45 598,00	2,42	A	V	Livret A + 0.52	4,940	V	Livret A + 0.52	1,140	A-1	EUR	774,01	15 347,50
FLANDRE OPALE HABITAT	1986	P	20 LOGEMENTS AGGLOMERATION DKE	CDC	58 692,87	8 871,43	2,67	A	V	Livret A + 0.52	4,940	V	Livret A + 0.52	1,200	A-1	EUR	150,59	2 985,97
FLANDRE OPALE HABITAT	1986	P	20 LOGEMENTS AGGLOMERATION DKE	CDC	54 683,46	8 265,41	2,67	A	V	Livret A + 0.52	4,940	V	Livret A + 0.52	1,200	A-1	EUR	140,30	2 781,99

COMMUNAUTE URBAINE DUNKERQUE - BUDGET COMMUNAUTAIRE - CA - 2020

Désignation du bénéficiaire	Année de mobilisation et profil d'amortissement de l'emprunt (1)		Objet de l'emprunt garanti	Organisme prêteur ou chef de file	Montant initial	Capital restant dû au 31/12/N	Durée résiduelle	Périodicité des remboursements (2)	Taux initial			Taux moyen constaté sur l'année (6)			Catégorie d'emprunt (7)	Indices ou devises pouvant modifier l'emprunt	Annuité garantie au cours de l'exercice	
	Année	Profil							Taux (3)	Index (4)	Taux actuariel (5)	Taux (3)	Index (4)	Niveau de taux			En intérêts (8)	En capital
FLANDRE OPALE HABITAT	1986	P	20 LOGEMENTS AGGLOMERATION DKE	CDC	82 627,37	12 489,13	2,83	A	V	Livret A + 0.52	4,940	V	Livret A + 0.52	1,230	A-1	EUR	212,00	4 203,63
FLANDRE OPALE HABITAT	1986	P	20 LOGEMENTS AGGLOMERATION DKE	CDC	56 756,77	8 578,79	2,83	A	V	Livret A + 0.52	4,940	V	Livret A + 0.52	1,230	A-1	EUR	145,62	2 887,47
FLANDRE OPALE HABITAT	1986	P	20 LOGEMENTS AGGLOMERATION DKE	CDC	62 001,02	9 371,45	2,83	A	V	Livret A + 0.52	4,940	V	Livret A + 0.52	1,230	A-1	EUR	159,08	3 154,28
FLANDRE OPALE HABITAT	1986	P	7 LOGEMENTS RUE R. SALENGRO	CDC	333 802,37	50 454,23	2,92	A	V	Livret A + 0.52	4,940	V	Livret A + 0.52	1,250	A-1	EUR	856,44	16 982,03
FLANDRE OPALE HABITAT	1986	P	20 LOGEMENTS AGGLOMERATION DKE	CDC	500 490,12	75 649,08	2,83	A	V	Livret A + 0.52	4,940	V	Livret A + 0.52	1,230	A-1	EUR	1 284,11	25 462,18
FLANDRE OPALE HABITAT	1986	P	20 LOGEMENTS AGGLOMERATION DKE	CDC	138 057,83	20 867,44	2,83	A	V	Livret A + 0.52	4,940	V	Livret A + 0.52	1,230	A-1	EUR	354,22	7 023,62
FLANDRE OPALE HABITAT	1986	P	20 LOGEMENTS AGGLOMERATION DKE	CDC	90 737,66	13 715,00	2,83	A	V	Livret A + 0.52	4,940	V	Livret A + 0.52	1,230	A-1	EUR	232,81	4 616,23
FLANDRE OPALE HABITAT	1986	P	20 LOGEMENTS AGGLOMERATION DKE	CDC	44 698,05	6 756,11	2,83	A	V	Livret A + 0.52	4,940	V	Livret A + 0.52	1,230	A-1	EUR	114,68	2 274,00
FLANDRE OPALE HABITAT	1986	P	20 LOGEMENTS AGGLOMERATION DKE	CDC	48 433,05	7 320,66	2,83	A	V	Livret A + 0.52	4,940	V	Livret A + 0.52	1,230	A-1	EUR	124,27	2 464,00
FLANDRE OPALE HABITAT	1986	P	24 LOGTS ZAC GRANDE VACQUERIE	CDC	649 127,92	98 115,69	2,92	A	V	Livret A + 0.52	4,940	V	Livret A + 0.52	1,250	A-1	EUR	1 665,47	33 024,06
FLANDRE OPALE HABITAT	1987	P	24 LOGTS ZAC GRANDE VACQUERIE	CDC	463 643,20	87 874,23	3,33	A	V	Livret A + 0.52	4,940	V	Livret A + 0.52	1,110	A-1	EUR	1 398,51	22 244,28
FLANDRE OPALE HABITAT	1987	P	13 LOGEMENTS "CASERNE VERHUEL"	CDC	556 759,06	110 347,29	3,17	A	V	Livret A + 0.52	4,940	V	Livret A + 0.52	1,070	A-1	EUR	1 756,16	27 933,07
FLANDRE OPALE HABITAT	1987	P	7 LOGEMENTS AGGLOMER.DUNKERQUE	CDC	47 731,79	9 550,50	3,08	A	V	Livret A + 0.52	4,940	V	Livret A + 0.52	1,040	A-1	EUR	151,99	2 417,60
FLANDRE OPALE HABITAT	1987	P	7 LOGEMENTS AGGLOMER.DUNKERQUE	CDC	46 817,09	9 367,49	3,08	A	V	Livret A + 0.52	4,940	V	Livret A + 0.52	1,040	A-1	EUR	149,08	2 371,26
FLANDRE OPALE HABITAT	1987	P	20 LOGEMENTS AGGLOMERATION DKE	CDC	39 209,89	7 845,39	3,08	A	V	Livret A + 0.52	4,940	V	Livret A + 0.52	1,040	A-1	EUR	124,86	1 985,97
FLANDRE OPALE HABITAT	1987	P	8 LOGEMENTS RUE R. TELLY	CDC	326 835,45	64 777,40	3,17	A	V	Livret A + 0.52	4,940	V	Livret A + 0.52	1,070	A-1	EUR	1 030,92	16 397,61
FLANDRE OPALE HABITAT	1987	P	7 LOGEMENTS AGGLOMER.DUNKERQUE	CDC	74 227,43	14 851,94	3,08	A	V	Livret A + 0.52	4,940	V	Livret A + 0.52	1,040	A-1	EUR	236,37	3 759,59
FLANDRE OPALE HABITAT	1987	P	28/41 LOGEMENTS ZAC DU CENTRE	CDC	51 421,05	10 018,08	3,58	A	V	Livret A + 0.52	4,940	V	Livret A + 0.52	1,180	A-1	EUR	159,44	2 535,96
FLANDRE OPALE HABITAT	1987	P	10 LOGEMENTS RUE ALBERT 1ER	CDC	365 725,19	71 252,24	3,58	A	V	Livret A + 0.52	4,940	V	Livret A + 0.52	1,180	A-1	EUR	1 133,97	18 036,64
FLANDRE OPALE HABITAT	1987	P	6 LOGEMENTS PLACE VERRIELE	CDC	183 609,60	35 771,66	3,58	A	V	Livret A + 0.52	4,940	V	Livret A + 0.52	1,180	A-1	EUR	569,30	9 055,15

COMMUNAUTE URBAINE DUNKERQUE - BUDGET COMMUNAUTAIRE - CA - 2020

Désignation du bénéficiaire	Année de mobilisation et profil d'amortissement de l'emprunt (1)		Objet de l'emprunt garanti	Organisme prêteur ou chef de file	Montant initial	Capital restant dû au 31/12/N	Durée résiduelle	Périodicité des remboursements (2)	Taux initial			Taux moyen constaté sur l'année (6)			Catégorie d'emprunt (7)	Indices ou devises pouvant modifier l'emprunt	Annuité garantie au cours de l'exercice	
	Année	Profil							Taux (3)	Index (4)	Taux actuariel (5)	Taux (3)	Index (4)	Niveau de taux			En intérêts (8)	En capital
FLANDRE OPALE HABITAT	1987	P	7 LOGEMENTS AGGLOMER.DUNKERQUE	CDC	46 740,87	9 106,27	3,58	A	V	Livret A + 0.52	4,940	V	Livret A + 0.52	1,180	A-1	EUR	144,92	2 305,13
FLANDRE OPALE HABITAT	1987	P	7 LOGEMENTS AGGLOMERATION DKE	CDC	14 985,74	2 955,73	3,50	A	V	Livret A + 0.52	4,940	V	Livret A + 0.52	1,160	A-1	EUR	47,04	748,21
FLANDRE OPALE HABITAT	1987	P	10 + 9 LOGEMENTS PLACE GIRAUD	CDC	231 341,38	44 350,33	3,83	A	V	Livret A + 0.52	4,940	V	Livret A + 0.52	1,230	A-1	EUR	705,83	11 226,75
FLANDRE OPALE HABITAT	1987	P	9 LOGEMENTS PLACE GIRAUD	CDC	184 478,56	36 102,74	3,83	A	V	Livret A + 0.52	4,940	V	Livret A + 0.52	1,230	A-1	EUR	574,57	9 138,96
FLANDRE OPALE HABITAT	1987	P	10 + 9 LOGEMENTS PLACE GIRAUD	CDC	287 656,05	56 294,73	3,83	A	V	Livret A + 0.52	4,940	V	Livret A + 0.52	1,230	A-1	EUR	895,92	14 250,33
FLANDRE OPALE HABITAT	1987	P	51 LOGEMENTS RUE DU FORT LOUIS	CDC	1 147 559,98	224 579,25	3,92	A	V	Livret A + 0.52	4,940	V	Livret A + 0.52	1,250	A-1	EUR	3 574,15	56 849,50
FLANDRE OPALE HABITAT	1988	P	10 + 9 LOGEMENTS PLACE GIRAUD	CDC	287 656,05	69 208,10	4,17	A	V	Livret A + 0.52	4,940	V	Livret A + 0.52	1,070	A-1	EUR	1 057,46	14 056,16
FLANDRE OPALE HABITAT	1988	P	10 + 9 LOGEMENTS PLACE GIRAUD	CDC	185 088,35	44 531,01	4,17	A	V	Livret A + 0.52	4,940	V	Livret A + 0.52	1,070	A-1	EUR	680,41	9 044,25
FLANDRE OPALE HABITAT	1988	P	9 LOGEMENTS PLACE GIRAUD	CDC	230 609,63	54 929,66	4,17	A	V	Livret A + 0.52	4,940	V	Livret A + 0.52	1,070	A-1	EUR	839,29	11 156,22
FLANDRE OPALE HABITAT	1988	P	51 LOGEMENTS RUE DU FORT LOUIS	CDC	1 239 380,02	298 186,45	4,25	A	V	Livret A + 0.52	4,940	V	Livret A + 0.52	1,090	A-1	EUR	4 556,10	60 561,67
FLANDRE OPALE HABITAT	1988	P	7 LOGEMENTS AGGLOMERATION DKE	CDC	45 124,91	10 960,34	4,08	A	V	Livret A + 0.52	4,940	V	Livret A + 0.52	1,040	A-1	EUR	167,47	2 226,04
FLANDRE OPALE HABITAT	1988	P	8 LOTS R.2/6/1940 & REPUBLIQUE	CDC	319 914,26	76 408,86	4,33	A	V	Livret A + 0.52	4,940	V	Livret A + 0.52	1,110	A-1	EUR	1 167,48	15 518,64
FLANDRE OPALE HABITAT	1989	P	13 LOGEMENTS ZAC DU CENTRE	CDC	12 302,64	3 448,51	5,17	A	V	Livret A + 0.52	4,940	V	Livret A + 0.52	1,070	A-1	EUR	51,23	585,44
FLANDRE OPALE HABITAT	1989	P	10/20 LOGTS RUE VALENCIENNES	CDC	6 768,74	1 897,33	5,17	A	V	Livret A + 0.52	4,940	V	Livret A + 0.52	1,070	A-1	EUR	28,19	322,10
FLANDRE OPALE HABITAT	1989	P	6 LOGEMENTS BD DE REPUBLIQUE	CDC	5 168,02	1 441,61	5,50	A	V	Livret A + 0.52	4,940	V	Livret A + 0.52	1,150	A-1	EUR	21,42	244,74
FLANDRE OPALE HABITAT	1990	P	51 LOGEMENTS RUE DU FORT LOUIS	CDC	120 038,36	38 104,19	6,25	A	V	Livret A + 0.52	4,940	V	Livret A + 0.52	1,090	A-1	EUR	554,56	5 562,31
FLANDRE OPALE HABITAT	1990	P	8 LOTS R.2/6/1940 & REPUBLIQUE	CDC	27 654,25	8 778,39	6,25	A	V	Livret A + 0.52	4,940	V	Livret A + 0.52	1,090	A-1	EUR	127,76	1 281,43
FLANDRE OPALE HABITAT	1990	P	10 + 9 LOGEMENTS PLACE GIRAUD	CDC	9 146,94	2 903,55	6,25	A	V	Livret A + 0.52	4,940	V	Livret A + 0.52	1,090	A-1	EUR	42,26	423,85
FLANDRE OPALE HABITAT	1990	P	10 + 9 LOGEMENTS PLACE GIRAUD	CDC	15 290,64	4 853,76	6,25	A	V	Livret A + 0.52	4,940	V	Livret A + 0.52	1,090	A-1	EUR	70,64	708,54
FLANDRE OPALE HABITAT	1990	P	9 LOGEMENTS PLACE GIRAUD	CDC	6 235,16	1 979,25	6,25	A	V	Livret A + 0.52	4,940	V	Livret A + 0.52	1,090	A-1	EUR	28,81	288,92

COMMUNAUTE URBAINE DUNKERQUE - BUDGET COMMUNAUTAIRE - CA - 2020

Désignation du bénéficiaire	Année de mobilisation et profil d'amortissement de l'emprunt (1)		Objet de l'emprunt garanti	Organisme prêteur ou chef de file	Montant initial	Capital restant dû au 31/12/N	Durée résiduelle	Périodicité des remboursements (2)	Taux initial			Taux moyen constaté sur l'année (6)			Catégorie d'emprunt (7)	Indices ou devises pouvant modifier l'emprunt	Annuité garantie au cours de l'exercice	
	Année	Profil							Taux (3)	Index (4)	Taux actuariel (5)	Taux (3)	Index (4)	Niveau de taux			En intérêts (8)	En capital
FLANDRE OPALE HABITAT	1999	P	228 LOGEMENTS ZAC DES JARDINS	CDC	9 423,82	0,00	0,00	A	V	Livret A + 1.3	3,800	V	Livret A + 1.3	2,080	A-1	EUR	11,96	583,45
FLANDRE OPALE HABITAT	1999	P	228 LOGEMENTS ZAC DES JARDINS	CDC	136 056,37	0,00	0,00	A	V	Livret A + 1.3	3,800	V	Livret A + 1.3	2,080	A-1	EUR	172,68	8 423,45
FLANDRE OPALE HABITAT	1999	P	228 LOGEMENTS ZAC DES JARDINS	CDC	138 328,19	0,00	0,00	A	V	Livret A + 1.3	3,800	V	Livret A + 1.3	2,080	A-1	EUR	175,56	8 564,11
FLANDRE OPALE HABITAT	2006	P	Globalisé Isaert et av Loubet (Dunkerque)	CDC	103 500,00	71 423,64	20,75	A	V	Livret A + 0.5	3,250	V	Livret A + 0.5	1,190	A-1	EUR	929,77	2 958,35
FLANDRE OPALE HABITAT	2007	P	Globalisé R.manoir (Loon plage) et Samaritaine (St Pol/mer)	CDC	1 744 700,00	1 374 850,55	26,00	A	V	Livret A + 1	3,750	V	Livret A + 1	1,750	A-1	EUR	24 752,50	39 577,84
FLANDRE OPALE HABITAT	2007	P	Globalisé rues Anatole france (Dunkerque) et Coudekerque village	CDC	636 400,00	545 814,06	36,00	A	V	Livret A + 1	3,750	V	Livret A + 1	1,750	A-1	EUR	7 121,85	10 429,51
FLANDRE OPALE HABITAT	2007	P	Globalisé R. Amandiers (coudekerque branche) et Gravelines	CDC	217 000,00	167 037,41	26,00	A	V	Livret A + 0.5	3,250	V	Livret A + 0.5	1,250	A-1	EUR	2 152,65	5 174,74
FLANDRE OPALE HABITAT	2007	P	Globalisé R. Deschamps et Isaert (Dunkerque)	CDC	184 700,00	156 104,02	36,00	A	V	Livret A + 0.65	3,400	V	Livret A + 0.65	1,400	A-1	EUR	1 612,93	3 204,19
FLANDRE OPALE HABITAT	2007	P	Globalisé R. Deschamps et Isaert (Dunkerque)	CDC	623 700,00	483 573,18	26,00	A	V	Livret A + 0.65	3,400	V	Livret A + 0.65	1,400	A-1	EUR	6 975,21	14 656,28
FLANDRE OPALE HABITAT	2007	P	Globalisé R. Isaert (Dunkerque) et Amandiers (coudekerque br.)	CDC	56 700,00	47 606,36	36,00	A	V	Livret A + 0.5	3,250	V	Livret A + 0.5	1,250	A-1	EUR	437,95	1 007,27
FLANDRE OPALE HABITAT	2007	P	Globalisé R.Manoir (Loon plage) et Samaritaine (St pol/mer)	CDC	821 400,00	126 014,90	1,00	A	V	Livret A + 0.45	3,200	V	Livret A + 0.45	1,200	A-1	EUR	2 254,85	61 889,00
FLANDRE OPALE HABITAT	2007	P	Globalisé résidence Marengo (Dunkerque)	CDC	242 000,00	38 885,44	1,08	A	V	Livret A + 0.45	3,200	V	Livret A + 0.45	0,980	A-1	EUR	695,80	19 097,57
FLANDRE OPALE HABITAT	2007	P	Globalisé logements à Leffrinckoucke, St Pol/mer et Zuydcoote	CDC	1 381 400,00	221 243,58	1,33	A	V	Livret A + 0.45	3,200	V	Livret A + 0.45	1,060	A-1	EUR	3 958,82	108 658,12
FLANDRE OPALE HABITAT	2007	P	Globalisé R. Allouchery blanc valtel lach	CDC	1 600 000,00	605 820,98	21,42	A	V	Livret A + 0.8	3,550	V	Livret A + 0.8	1,400	A-1	EUR	9 746,16	22 963,43
FLANDRE OPALE HABITAT	2007	P	tirage n°3 - 2007- logts PACT	CDC	637 800,00	498 336,49	26,75	A	V	Livret A + 0.8	3,800	V	Livret A + 0.8	1,490	A-1	EUR	7 953,23	14 775,01
FLANDRE OPALE HABITAT	2007	P	Tirage n°4 - 2007 - logts PACT	CDC	659 100,00	558 989,56	36,75	A	V	Livret A + 0.8	3,800	V	Livret A + 0.8	1,480	A-1	EUR	8 836,83	11 128,66
FLANDRE OPALE HABITAT	2007	P	Réhabilitation de 334 logements	CDC	1 938 500,00	308 652,56	1,75	A	V	Livret A + 0.45	3,450	V	Livret A + 0.45	1,150	A-1	EUR	5 522,87	151 586,80

COMMUNAUTE URBAINE DUNKERQUE - BUDGET COMMUNAUTAIRE - CA - 2020

Désignation du bénéficiaire	Année de mobilisation et profil d'amortissement de l'emprunt (1)		Objet de l'emprunt garanti	Organisme prêteur ou chef de file	Montant initial	Capital restant dû au 31/12/N	Durée résiduelle	Périodicité des remboursements (2)	Taux initial			Taux moyen constaté sur l'année (6)			Catégorie d'emprunt (7)	Indices ou devises pouvant modifier l'emprunt	Annuité garantie au cours de l'exercice	
	Année	Profil							Taux (3)	Index (4)	Taux actuariel (5)	Taux (3)	Index (4)	Niveau de taux			En intérêts (8)	En capital
FLANDRE OPALE HABITAT	2008	P	PLAI	CDC	204 040,00	142 032,21	27,00	A	V	Livret A + (-0.2)	2,800	V	Livret A + (-0.2)	0,550	A-1	EUR	817,30	6 568,15
FLANDRE OPALE HABITAT	2008	P	PLAI FONCIER	CDC	40 600,00	30 326,43	37,00	A	V	Livret A + (-0.2)	2,800	V	Livret A + (-0.2)	0,550	A-1	EUR	173,03	1 133,65
FLANDRE OPALE HABITAT	2008	P	PLUS 02	CDC	1 667 400,00	1 203 539,70	27,00	A	V	Livret A + 0.8	3,800	V	Livret A + 0.8	1,550	A-1	EUR	19 447,30	51 124,59
FLANDRE OPALE HABITAT	2008	P	PLUS 02	CDC	414 800,00	319 703,51	37,00	A	V	Livret A + 0.8	3,800	V	Livret A + 0.8	1,550	A-1	EUR	4 192,76	10 910,92
FLANDRE OPALE HABITAT	2008	P	PAMBO01	CDC	464 700,00	96 201,05	2,00	A	V	Livret A + 0.45	3,450	V	Livret A + 0.45	1,200	A-1	EUR	1 547,50	32 757,15
FLANDRE OPALE HABITAT	2008	P	globalisé	CDC	669 000,00	139 506,62	2,17	A	V	Livret A + 0.45	3,950	V	Livret A + 0.45	1,000	A-1	EUR	2 249,76	47 973,55
FLANDRE OPALE HABITAT	2008	P	LOGEMENTS INDIVIDUELS "LE GRAND LARGE" (DUNKERQUE)	CDC	822 100,00	652 071,36	27,33	A	V	Livret A + 0.8	4,300	V	Livret A + 0.8	1,380	A-1	EUR	10 393,70	18 489,76
FLANDRE OPALE HABITAT	2008	P	LOGEMENTS INDIVIDUELS "LE GRAND LARGE" (DUNKERQUE)	CDC	122 800,00	104 791,83	37,33	A	V	Livret A + 0.8	4,300	V	Livret A + 0.8	1,380	A-1	EUR	1 655,50	2 014,30
FLANDRE OPALE HABITAT	2008	P	LOGEMENTS INDIVIDUELS "LE GRAND LARGE" (DUNKERQUE)	CDC	295 900,00	224 481,60	27,33	A	V	Livret A + (-0.2)	3,300	V	Livret A + (-0.2)	0,380	A-1	EUR	1 275,33	7 397,02
FLANDRE OPALE HABITAT	2008	P	LOGEMENTS INDIVIDUELS "LE GRAND LARGE" (DUNKERQUE)	CDC	44 400,00	36 336,58	37,33	A	V	Livret A + (-0.2)	3,300	V	Livret A + (-0.2)	0,380	A-1	EUR	204,57	857,68
FLANDRE OPALE HABITAT	2008	P		CDC	130 600,00	112 811,13	37,50	A	V	Livret A + 1.13	4,630	V	Livret A + 1.13	1,750	A-1	EUR	2 158,87	2 022,15
FLANDRE OPALE HABITAT	2008	P		CDC	115 540,00	68 190,30	12,58	A	V	Livret A + 0.45	3,950	V	Livret A + 0.45	1,100	A-1	EUR	876,13	4 820,40
FLANDRE OPALE HABITAT	2008	P		CDC	125 500,00	94 885,22	27,58	A	V	Livret A + (-0.2)	3,300	V	Livret A + (-0.2)	0,450	A-1	EUR	539,07	3 126,61
FLANDRE OPALE HABITAT	2008	P		CDC	54 250,00	44 250,81	37,58	A	V	Livret A + (-0.2)	3,300	V	Livret A + (-0.2)	0,450	A-1	EUR	249,12	1 044,49
FLANDRE OPALE HABITAT	2008	P		CDC	190 900,00	160 203,41	37,67	A	V	Livret A + 0.45	4,450	V	Livret A + 0.45	1,120	A-1	EUR	1 962,19	3 312,53
FLANDRE OPALE HABITAT	2008	P		CDC	166 950,00	125 614,33	27,67	A	V	Livret A + (-0.3)	3,700	V	Livret A + (-0.3)	0,370	A-1	EUR	584,17	4 200,69
FLANDRE OPALE HABITAT	1977	P	79 LOGEMENTS P.L.R GLACIS NORD	CDC	9 268,90	529,70	1,57	A	F	Taux fixe à 1 %	1,000	F	Taux fixe à 1 %	1,000	A-1	EUR	7,91	260,90
FLANDRE OPALE HABITAT	2008	P		CDC	1 096 800,00	854 432,35	27,67	A	V	Livret A + 0.45	4,450	V	Livret A + 0.45	1,120	A-1	EUR	10 559,79	25 549,82

COMMUNAUTE URBAINE DUNKERQUE - BUDGET COMMUNAUTAIRE - CA - 2020

Désignation du bénéficiaire	Année de mobilisation et profil d'amortissement de l'emprunt (1)		Objet de l'emprunt garanti	Organisme prêteur ou chef de file	Montant initial	Capital restant dû au 31/12/N	Durée résiduelle	Périodicité des remboursements (2)	Taux initial			Taux moyen constaté sur l'année (6)			Catégorie d'emprunt (7)	Indices ou devises pouvant modifier l'emprunt	Annuité garantie au cours de l'exercice	
	Année	Profil							Taux (3)	Index (4)	Taux actuariel (5)	Taux (3)	Index (4)	Niveau de taux			En intérêts (8)	En capital
FLANDRE OPALE HABITAT	2010	P		CDC	2 458 100,00	2 035 495,42	29,17	A	V	Livret A + 0.6	1,850	V	Livret A + 0.6	1,140	A-1	EUR	28 298,94	60 722,00
FLANDRE OPALE HABITAT	2010	P		CDC	459 200,00	402 544,20	39,17	A	V	Livret A + 0.6	1,850	V	Livret A + 0.6	1,140	A-1	EUR	5 552,85	8 778,11
FLANDRE OPALE HABITAT	2010	P		CDC	208 500,00	172 653,99	29,17	A	V	Livret A + 0.6	1,850	V	Livret A + 0.6	1,140	A-1	EUR	2 400,36	5 150,54
FLANDRE OPALE HABITAT	2010	P		CDC	213 000,00	171 224,28	29,17	A	V	Livret A + (-0.2)	1,050	V	Livret A + (-0.2)	0,340	A-1	EUR	973,14	5 710,05
FLANDRE OPALE HABITAT	2010	P		CDC	87 200,00	74 328,80	39,17	A	V	Livret A + (-0.2)	1,050	V	Livret A + (-0.2)	0,340	A-1	EUR	419,07	1 866,21
FLANDRE OPALE HABITAT	2010	P		CDC	213 900,00	187 509,15	39,17	A	V	Livret A + 0.6	1,850	V	Livret A + 0.6	1,140	A-1	EUR	2 586,57	4 088,93
FLANDRE OPALE HABITAT	2010	P		CDC	261 000,00	208 983,34	29,50	A	V	Livret A + (-0.3)	0,950	V	Livret A + (-0.3)	0,330	A-1	EUR	972,22	7 066,47
FLANDRE OPALE HABITAT	2010	P		CDC	1 212 000,00	820 225,01	29,50	A	V	Livret A + 0.6	1,850	V	Livret A + 0.6	1,220	A-1	EUR	11 370,86	22 060,85
FLANDRE OPALE HABITAT	2010	P		CDC	299 900,00	244 022,87	29,50	A	V	Livret A + (-0.2)	1,050	V	Livret A + (-0.2)	0,430	A-1	EUR	1 383,17	7 462,73
FLANDRE OPALE HABITAT	2010	P		CDC	174 300,00	140 347,47	29,83	A	V	Livret A + (-0.2)	1,550	V	Livret A + (-0.2)	0,510	A-1	EUR	795,52	4 292,12
FLANDRE OPALE HABITAT	2010	P		CDC	392 800,00	335 430,18	39,83	A	V	Livret A + (-0.2)	1,550	V	Livret A + (-0.2)	0,510	A-1	EUR	1 886,00	7 478,93
FLANDRE OPALE HABITAT	2010	P		CDC	428 600,00	355 741,42	29,83	A	V	Livret A + 0.6	2,350	V	Livret A + 0.6	1,310	A-1	EUR	4 931,68	9 568,05
FLANDRE OPALE HABITAT	2010	P		CDC	1 448 700,00	1 273 407,67	39,83	A	V	Livret A + 0.6	2,350	V	Livret A + 0.6	1,310	A-1	EUR	17 513,60	23 896,26
FLANDRE OPALE HABITAT	2010	P		CDC	411 500,00	346 917,82	29,92	A	V	Livret A + 1.05	2,800	V	Livret A + 1.05	1,780	A-1	EUR	6 400,52	8 666,62
FLANDRE OPALE HABITAT	2011	P		CDC	689 800,00	597 989,26	30,00	A	V	Livret A + 1.16	2,910	V	Livret A + 1.16	1,900	A-1	EUR	11 689,94	14 049,54
FLANDRE OPALE HABITAT	2011	P		CDC	331 700,00	301 712,85	40,00	A	V	Livret A + 1.16	2,910	V	Livret A + 1.16	1,900	A-1	EUR	5 854,86	4 824,24
FLANDRE OPALE HABITAT	2011	P		CDC	400 000,00	183 579,39	5,50	A	V	Livret A + 0.6	2,600	V	Livret A + 0.6	1,230	A-1	EUR	2 872,33	29 186,08
FLANDRE OPALE HABITAT	2011	P		CDC	107 700,00	95 975,96	40,08	A	V	Livret A + 0.6	2,350	V	Livret A + 0.6	1,120	A-1	EUR	1 319,22	1 744,33
FLANDRE OPALE HABITAT	2011	P		CDC	553 700,00	466 639,60	30,08	A	V	Livret A + 0.4	2,150	V	Livret A + 0.4	0,920	A-1	EUR	5 509,77	12 470,87
FLANDRE OPALE HABITAT	2011	P		CDC	53 400,00	47 587,00	40,08	A	V	Livret A + 0.6	2,350	V	Livret A + 0.6	1,120	A-1	EUR	654,10	864,87

COMMUNAUTE URBAINE DUNKERQUE - BUDGET COMMUNAUTAIRE - CA - 2020

Désignation du bénéficiaire	Année de mobilisation et profil d'amortissement de l'emprunt (1)		Objet de l'emprunt garanti	Organisme prêteur ou chef de file	Montant initial	Capital restant dû au 31/12/N	Durée résiduelle	Périodicité des remboursements (2)	Taux initial			Taux moyen constaté sur l'année (6)			Catégorie d'emprunt (7)	Indices ou devises pouvant modifier l'emprunt	Annuité garantie au cours de l'exercice	
	Année	Profil							Taux (3)	Index (4)	Taux actuariel (5)	Taux (3)	Index (4)	Niveau de taux			En intérêts (8)	En capital
FLANDRE OPALE HABITAT	2011	P		CDC	119 600,00	106 580,59	40,08	A	V	Livret A + 0.6	2,350	V	Livret A + 0.6	1,120	A-1	EUR	1 464,99	1 937,05
FLANDRE OPALE HABITAT	2011	P		CDC	144 000,00	55 300,12	5,08	A	F	Taux fixe à 1.9 %	1,900	F	Taux fixe à 1.9 %	1,890	A-1	EUR	1 214,57	8 624,64
FLANDRE OPALE HABITAT	2011	P		CDC	173 500,00	146 926,65	30,42	A	V	Livret A + 0.6	2,600	V	Livret A + 0.6	1,200	A-1	EUR	2 034,77	3 796,99
FLANDRE OPALE HABITAT	2011	P		CDC	24 600,00	21 885,27	40,42	A	V	Livret A + 0.6	2,600	V	Livret A + 0.6	1,200	A-1	EUR	300,82	397,76
FLANDRE OPALE HABITAT	2011	P		CDC	846 600,00	716 934,30	30,42	A	V	Livret A + 0.6	2,600	V	Livret A + 0.6	1,200	A-1	EUR	9 928,74	18 527,56
FLANDRE OPALE HABITAT	2011	P		CDC	278 700,00	247 944,25	40,42	A	V	Livret A + 0.6	2,600	V	Livret A + 0.6	1,200	A-1	EUR	3 408,08	4 506,28
FLANDRE OPALE HABITAT	2011	P		CDC	229 000,00	188 819,12	30,42	A	V	Livret A + (-0.2)	1,800	V	Livret A + (-0.2)	0,410	A-1	EUR	1 069,15	5 572,49
FLANDRE OPALE HABITAT	2011	P		CDC	84 400,00	73 205,35	40,42	A	V	Livret A + (-0.2)	1,800	V	Livret A + (-0.2)	0,400	A-1	EUR	411,36	1 587,89
FLANDRE OPALE HABITAT	2012	P		CDC	269 500,00	227 352,62	30,67	A	V	Livret A + 0.6	2,850	V	Livret A + 0.6	1,270	A-1	EUR	3 148,58	5 875,42
FLANDRE OPALE HABITAT	2012	P		CDC	44 500,00	39 449,31	40,67	A	V	Livret A + 0.6	2,850	V	Livret A + 0.6	1,260	A-1	EUR	542,24	716,98
FLANDRE OPALE HABITAT	2012	P		CDC	148 400,00	95 983,29	30,67	A	V	Livret A + (-0.2)	2,050	V	Livret A + (-0.2)	0,470	A-1	EUR	543,49	2 832,68
FLANDRE OPALE HABITAT	2012	P		CDC	22 500,00	19 434,87	40,67	A	V	Livret A + (-0.2)	2,050	V	Livret A + (-0.2)	0,470	A-1	EUR	109,21	421,56
FLANDRE OPALE HABITAT	2011	P		CDC	971 800,00	797 947,46	30,83	A	V	Livret A + 0.6	2,850	V	Livret A + 0.6	1,310	A-1	EUR	11 050,68	20 621,17
FLANDRE OPALE HABITAT	2011	P		CDC	302 800,00	267 971,94	40,83	A	V	Livret A + 0.6	2,850	V	Livret A + 0.6	1,310	A-1	EUR	3 683,37	4 870,28
FLANDRE OPALE HABITAT	2011	P		CDC	361 400,00	262 162,62	30,83	A	V	Livret A + (-0.2)	2,050	V	Livret A + (-0.2)	0,510	A-1	EUR	1 484,45	7 737,01
FLANDRE OPALE HABITAT	2011	P		CDC	104 500,00	90 120,32	40,83	A	V	Livret A + (-0.2)	2,050	V	Livret A + (-0.2)	0,510	A-1	EUR	506,41	1 954,80
FLANDRE OPALE HABITAT	2011	P		CDC	655 200,00	551 836,71	30,83	A	V	Livret A + 0.6	2,850	V	Livret A + 0.6	1,310	A-1	EUR	7 642,32	14 260,98
FLANDRE OPALE HABITAT	2011	P		CDC	463 100,00	409 834,28	40,83	A	V	Livret A + 0.6	2,850	V	Livret A + 0.6	1,310	A-1	EUR	5 633,32	7 448,56
FLANDRE OPALE HABITAT	2011	P		CDC	498 700,00	400 280,97	30,83	A	V	Livret A + (-0.2)	2,050	V	Livret A + (-0.2)	0,510	A-1	EUR	2 266,52	11 813,20
FLANDRE OPALE HABITAT	2011	P		CDC	173 600,00	149 711,86	40,83	A	V	Livret A + (-0.2)	2,050	V	Livret A + (-0.2)	0,510	A-1	EUR	841,28	3 247,39

COMMUNAUTE URBAINE DUNKERQUE - BUDGET COMMUNAUTAIRE - CA - 2020

Désignation du bénéficiaire	Année de mobilisation et profil d'amortissement de l'emprunt (1)		Objet de l'emprunt garanti	Organisme prêteur ou chef de file	Montant initial	Capital restant dû au 31/12/N	Durée résiduelle	Périodicité des remboursements (2)	Taux initial			Taux moyen constaté sur l'année (6)			Catégorie d'emprunt (7)	Indices ou devises pouvant modifier l'emprunt	Annuité garantie au cours de l'exercice	
	Année	Profil							Taux (3)	Index (4)	Taux actuariel (5)	Taux (3)	Index (4)	Niveau de taux			En intérêts (8)	En capital
FLANDRE OPALE HABITAT	2012	P		CDC	701 200,00	604 837,42	31,17	A	V	Livret A + 0.6	2,850	V	Livret A + 0.6	1,140	A-1	EUR	8 368,26	15 033,95
FLANDRE OPALE HABITAT	2012	P		CDC	96 200,00	86 554,57	41,17	A	V	Livret A + 0.6	2,850	V	Livret A + 0.6	1,140	A-1	EUR	1 189,07	1 524,43
FLANDRE OPALE HABITAT	2012	P		CDC	435 400,00	353 236,83	31,17	A	V	Livret A + (-0.2)	2,050	V	Livret A + (-0.2)	0,340	A-1	EUR	1 998,19	10 070,59
FLANDRE OPALE HABITAT	2012	P		CDC	40 200,00	35 357,82	41,17	A	V	Livret A + (-0.2)	2,050	V	Livret A + (-0.2)	0,340	A-1	EUR	198,57	746,56
FLANDRE OPALE HABITAT	2010	P		Crédit Foncier	3 000 000,00	2 374 683,21	20,00	A	F	Taux fixe à 4.22 %	4,220	F	Taux fixe à 4.22 %	4,210	A-1	EUR	103 367,62	74 786,57
FLANDRE OPALE HABITAT	2011	P		CDC	1 323 000,00	1 114 979,58	30,08	A	V	Livret A + 0.4	2,150	V	Livret A + 0.4	0,920	A-1	EUR	13 164,94	29 797,65
FLANDRE OPALE HABITAT	2011	P		CDC	894 000,00	753 432,90	30,08	A	V	Livret A + 0.4	2,150	V	Livret A + 0.4	0,920	A-1	EUR	8 896,04	20 135,37
FLANDRE OPALE HABITAT	2012	P		CDC	704 295,98	618 492,38	32,17	A	V	Livret A + 1.07	2,820	V	Livret A + 1.07	1,610	A-1	EUR	11 503,93	13 591,64
FLANDRE OPALE HABITAT	2012	P		CDC	158 273,97	144 539,68	42,17	A	V	Livret A + 1.07	2,820	V	Livret A + 1.07	1,610	A-1	EUR	2 670,75	2 204,78
FLANDRE OPALE HABITAT	2012	P		CDC	520 416,54	456 183,36	32,17	A	V	Livret A + 1	2,750	V	Livret A + 1	1,540	A-1	EUR	8 160,90	10 153,86
FLANDRE OPALE HABITAT	2011	P		CDC	494 000,00	416 067,31	30,92	A	V	Livret A + 0.6	2,850	V	Livret A + 0.6	1,330	A-1	EUR	5 762,07	10 752,33
FLANDRE OPALE HABITAT	2011	P		CDC	132 000,00	116 817,38	40,92	A	V	Livret A + 0.6	2,850	V	Livret A + 0.6	1,330	A-1	EUR	1 605,70	2 123,10
FLANDRE OPALE HABITAT	2011	P		CDC	412 100,00	311 635,35	30,92	A	V	Livret A + (-0.2)	2,050	V	Livret A + (-0.2)	0,530	A-1	EUR	1 764,58	9 197,06
FLANDRE OPALE HABITAT	2011	P		CDC	67 000,00	57 780,50	40,92	A	V	Livret A + (-0.2)	2,050	V	Livret A + (-0.2)	0,530	A-1	EUR	324,69	1 253,31
FLANDRE OPALE HABITAT	2011	P		CDC	371 900,00	317 807,54	30,92	A	V	Livret A + 1.07	3,320	V	Livret A + 1.07	1,800	A-1	EUR	5 922,11	7 582,92
FLANDRE OPALE HABITAT	2011	P		CDC	134 500,00	120 641,94	40,92	A	V	Livret A + 1.07	3,320	V	Livret A + 1.07	1,800	A-1	EUR	2 231,53	1 969,58
FLANDRE OPALE HABITAT	2011	P		CDC	225 100,00	191 956,50	30,92	A	V	Livret A + 1	3,250	V	Livret A + 1	1,730	A-1	EUR	3 440,36	4 635,26
FLANDRE OPALE HABITAT	2013	P		CDC	108 000,00	60 774,38	7,33	A	V	Livret A + 0.6	2,350	V	Livret A + 0.6	1,190	A-1	EUR	916,96	7 148,56
FLANDRE OPALE HABITAT	2013	P		CDC	507 300,00	440 633,37	32,00	A	V	Livret A + 0.6	2,850	V	Livret A + 0.6	1,350	A-1	EUR	6 090,90	10 544,48
FLANDRE OPALE HABITAT	2013	P		CDC	121 000,00	109 373,98	42,00	A	V	Livret A + 0.6	2,850	V	Livret A + 0.6	1,350	A-1	EUR	1 501,76	1 867,79

COMMUNAUTE URBAINE DUNKERQUE - BUDGET COMMUNAUTAIRE - CA - 2020

Désignation du bénéficiaire	Année de mobilisation et profil d'amortissement de l'emprunt (1)		Objet de l'emprunt garanti	Organisme prêteur ou chef de file	Montant initial	Capital restant dû au 31/12/N	Durée résiduelle	Périodicité des remboursements (2)	Taux initial			Taux moyen constaté sur l'année (6)			Catégorie d'emprunt (7)	Indices ou devises pouvant modifier l'emprunt	Annuité garantie au cours de l'exercice	
	Année	Profil							Taux (3)	Index (4)	Taux actuariel (5)	Taux (3)	Index (4)	Niveau de taux			En intérêts (8)	En capital
FLANDRE OPALE HABITAT	2013	P		CDC	308 000,00	252 527,02	32,00	A	V	Livret A + (-0.2)	2,050	V	Livret A + (-0.2)	0,550	A-1	EUR	1 427,19	6 961,56
FLANDRE OPALE HABITAT	2013	P		CDC	39 100,00	34 563,97	42,00	A	V	Livret A + (-0.2)	2,050	V	Livret A + (-0.2)	0,550	A-1	EUR	194,01	710,79
FLANDRE OPALE HABITAT	2013	P		CDC	160 000,00	88 073,88	7,58	A	V	Livret A	1,750	V	Livret A	0,650	A-1	EUR	740,38	10 643,65
FLANDRE OPALE HABITAT	2013	P		CDC	211 000,00	163 874,44	32,58	A	V	Livret A + (-0.2)	1,550	V	Livret A + (-0.2)	0,450	A-1	EUR	926,16	4 517,62
FLANDRE OPALE HABITAT	2013	P		CDC	70 000,00	61 637,30	42,58	A	V	Livret A + (-0.2)	1,550	V	Livret A + (-0.2)	0,450	A-1	EUR	345,98	1 267,54
FLANDRE OPALE HABITAT	2013	P		CDC	485 300,00	421 524,45	32,00	A	V	Livret A + 0.6	2,850	V	Livret A + 0.6	1,350	A-1	EUR	5 826,76	10 087,20
FLANDRE OPALE HABITAT	2013	P		CDC	284 300,00	256 983,75	42,00	A	V	Livret A + 0.6	2,850	V	Livret A + 0.6	1,350	A-1	EUR	3 528,53	4 388,51
FLANDRE OPALE HABITAT	2013	P		CDC	517 700,00	439 267,18	32,00	A	V	Livret A + (-0.2)	2,050	V	Livret A + (-0.2)	0,550	A-1	EUR	2 482,57	12 109,53
FLANDRE OPALE HABITAT	2013	P		CDC	125 500,00	110 940,53	42,00	A	V	Livret A + (-0.2)	2,050	V	Livret A + (-0.2)	0,550	A-1	EUR	622,72	2 281,45
FLANDRE OPALE HABITAT	2013	P		CDC	186 600,00	162 078,02	32,00	A	V	Livret A + 0.6	2,850	V	Livret A + 0.6	1,350	A-1	EUR	2 240,41	3 878,58
FLANDRE OPALE HABITAT	2013	P		CDC	135 200,00	122 209,64	42,00	A	V	Livret A + 0.6	2,850	V	Livret A + 0.6	1,350	A-1	EUR	1 678,00	2 086,98
FLANDRE OPALE HABITAT	2013	P		CDC	120 000,00	73 996,07	32,00	A	V	Livret A + (-0.2)	2,050	V	Livret A + (-0.2)	0,550	A-1	EUR	418,20	2 039,89
FLANDRE OPALE HABITAT	2013	P		CDC	40 600,00	35 889,91	42,00	A	V	Livret A + (-0.2)	2,050	V	Livret A + (-0.2)	0,550	A-1	EUR	201,45	738,07
FLANDRE OPALE HABITAT	2013	P		CDC	1 620 400,00	1 402 380,78	32,58	A	V	Livret A + 0.6	2,350	V	Livret A + 0.6	1,240	A-1	EUR	19 385,19	33 559,36
FLANDRE OPALE HABITAT	2013	P		CDC	208 200,00	187 574,60	42,58	A	V	Livret A + 0.6	2,350	V	Livret A + 0.6	1,240	A-1	EUR	2 575,50	3 203,22
FLANDRE OPALE HABITAT	2014	P		CDC	560 000,00	495 362,57	33,00	A	V	Livret A + 0.6	1,850	V	Livret A + 0.6	1,350	A-1	EUR	6 841,60	11 422,92
FLANDRE OPALE HABITAT	2014	P		CDC	165 200,00	151 128,32	43,00	A	V	Livret A + 0.6	1,850	V	Livret A + 0.6	1,350	A-1	EUR	2 074,03	2 503,69
FLANDRE OPALE HABITAT	2014	P		CDC	396 300,00	313 485,43	33,00	A	V	Livret A + (-0.2)	1,050	V	Livret A + (-0.2)	0,550	A-1	EUR	1 770,17	8 364,19
FLANDRE OPALE HABITAT	2014	P		CDC	75 000,00	67 266,76	43,00	A	V	Livret A + (-0.2)	1,050	V	Livret A + (-0.2)	0,550	A-1	EUR	377,38	1 348,03
FLANDRE OPALE HABITAT	2014	P		CDC	355 100,00	211 762,63	7,33	A	V	Livret A + 0.6	2,350	V	Livret A + 0.6	1,190	A-1	EUR	3 195,06	24 908,50

COMMUNAUTE URBAINE DUNKERQUE - BUDGET COMMUNAUTAIRE - CA - 2020

Désignation du bénéficiaire	Année de mobilisation et profil d'amortissement de l'emprunt (1)		Objet de l'emprunt garanti	Organisme prêteur ou chef de file	Montant initial	Capital restant dû au 31/12/N	Durée résiduelle	Périodicité des remboursements (2)	Taux initial			Taux moyen constaté sur l'année (6)			Catégorie d'emprunt (7)	Indices ou devises pouvant modifier l'emprunt	Annuité garantie au cours de l'exercice	
	Année	Profil							Taux (3)	Index (4)	Taux actuariel (5)	Taux (3)	Index (4)	Niveau de taux			En intérêts (8)	En capital
FLANDRE OPALE HABITAT	2013	P		CDC	375 200,00	328 693,29	32,75	A	V	Livret A + 1.11	2,360	V	Livret A + 1.11	1,790	A-1	EUR	6 247,07	7 170,48
FLANDRE OPALE HABITAT	2013	P		CDC	96 000,00	87 479,80	42,75	A	V	Livret A + 1.11	2,360	V	Livret A + 1.11	1,790	A-1	EUR	1 651,70	1 321,48
FLANDRE OPALE HABITAT	2013	P		CDC	253 800,00	221 929,76	32,75	A	V	Livret A + 1.04	2,290	V	Livret A + 1.04	1,720	A-1	EUR	4 060,32	4 903,83
FLANDRE OPALE HABITAT	2014	P		CDC	325 000,00	287 487,22	33,00	A	V	Livret A + 0.6	1,850	V	Livret A + 0.6	1,350	A-1	EUR	3 970,57	6 629,37
FLANDRE OPALE HABITAT	2014	P		CDC	204 600,00	187 172,25	43,00	A	V	Livret A + 0.6	1,850	V	Livret A + 0.6	1,350	A-1	EUR	2 568,69	3 100,81
FLANDRE OPALE HABITAT	2014	P		CDC	533 700,00	462 464,25	33,00	A	V	Livret A + (-0.2)	1,050	V	Livret A + (-0.2)	0,550	A-1	EUR	2 611,42	12 339,12
FLANDRE OPALE HABITAT	2014	P		CDC	118 400,00	106 191,84	43,00	A	V	Livret A + (-0.2)	1,050	V	Livret A + (-0.2)	0,550	A-1	EUR	595,76	2 128,08
FLANDRE OPALE HABITAT	2014	P		CDC	3 196 400,00	2 827 458,86	33,00	A	V	Livret A + 0.6	1,850	V	Livret A + 0.6	1,350	A-1	EUR	39 050,90	65 200,34
FLANDRE OPALE HABITAT	2014	P		CDC	578 000,00	528 766,16	43,00	A	V	Livret A + 0.6	1,850	V	Livret A + 0.6	1,350	A-1	EUR	7 256,60	8 759,88
FLANDRE OPALE HABITAT	2014	P		CDC	930 600,00	782 675,58	33,00	A	V	Livret A + (-0.2)	1,050	V	Livret A + (-0.2)	0,550	A-1	EUR	4 419,57	20 882,76
FLANDRE OPALE HABITAT	2014	P		CDC	130 500,00	117 044,18	43,00	A	V	Livret A + (-0.2)	1,050	V	Livret A + (-0.2)	0,550	A-1	EUR	656,64	2 345,57
FLANDRE OPALE HABITAT	2014	P		CDC	77 700,00	71 014,39	43,58	A	V	Livret A + 0.6	1,850	V	Livret A + 0.6	1,240	A-1	EUR	974,58	1 176,47
FLANDRE OPALE HABITAT	2014	P		CDC	347 200,00	306 816,95	33,58	A	V	Livret A + 0.6	1,850	V	Livret A + 0.6	1,240	A-1	EUR	4 237,54	7 075,11
FLANDRE OPALE HABITAT	2014	P		CDC	27 000,00	24 189,26	43,58	A	V	Livret A + (-0.2)	1,050	V	Livret A + (-0.2)	0,450	A-1	EUR	135,71	484,75
FLANDRE OPALE HABITAT	2014	P		CDC	212 000,00	183 494,92	33,58	A	V	Livret A + (-0.2)	1,050	V	Livret A + (-0.2)	0,450	A-1	EUR	1 036,15	4 895,87
FLANDRE OPALE HABITAT	2014	P		CDC	895 000,00	790 902,03	33,58	A	V	Livret A + 0.6	1,850	V	Livret A + 0.6	1,240	A-1	EUR	10 923,39	18 237,96
FLANDRE OPALE HABITAT	2014	P		CDC	346 000,00	316 228,80	43,58	A	V	Livret A + 0.6	1,850	V	Livret A + 0.6	1,240	A-1	EUR	4 339,81	5 238,86
FLANDRE OPALE HABITAT	2014	P		CDC	90 000,00	80 630,82	43,58	A	V	Livret A + (-0.2)	1,050	V	Livret A + (-0.2)	0,450	A-1	EUR	452,36	1 615,84
FLANDRE OPALE HABITAT	2014	P		CDC	384 800,00	295 985,09	33,58	A	V	Livret A + (-0.2)	1,050	V	Livret A + (-0.2)	0,450	A-1	EUR	1 671,35	7 897,26
FLANDRE OPALE HABITAT	2014	P		CDC	108 000,00	72 893,94	9,00	A	V	Livret A + (-0.75)	0,500	V	Livret A + (-0.75)	0,000	A-1	EUR	0,00	7 091,42

COMMUNAUTE URBAINE DUNKERQUE - BUDGET COMMUNAUTAIRE - CA - 2020

Désignation du bénéficiaire	Année de mobilisation et profil d'amortissement de l'emprunt (1)		Objet de l'emprunt garanti	Organisme prêteur ou chef de file	Montant initial	Capital restant dû au 31/12/N	Durée résiduelle	Périodicité des remboursements (2)	Taux initial			Taux moyen constaté sur l'année (6)			Catégorie d'emprunt (7)	Indices ou devises pouvant modifier l'emprunt	Annuité garantie au cours de l'exercice	
	Année	Profil							Taux (3)	Index (4)	Taux actuariel (5)	Taux (3)	Index (4)	Niveau de taux			En intérêts (8)	En capital
FLANDRE OPALE HABITAT	2014	P		CDC	16 000,00	9 449,52	6,00	A	V	Livret A + (-0.75)	0,500	V	Livret A + (-0.75)	0,000	A-1	EUR	0,00	1 323,20
FLANDRE OPALE HABITAT	2015	P		CDC	12 500,00	8 436,82	9,00	A	V	Livret A + (-0.75)	0,500	V	Livret A + (-0.75)	0,000	A-1	EUR	0,00	820,76
FLANDRE OPALE HABITAT	2014	P		CDC	172 100,00	157 291,85	43,58	A	V	Livret A + 0.6	1,850	V	Livret A + 0.6	1,240	A-1	EUR	2 158,62	2 605,80
FLANDRE OPALE HABITAT	2014	P		CDC	937 200,00	828 193,74	33,58	A	V	Livret A + 0.6	1,850	V	Livret A + 0.6	1,240	A-1	EUR	11 438,44	19 097,89
FLANDRE OPALE HABITAT	2015	P		CDC	5 910 600,00	5 315 508,75	33,92	A	V	Livret A + 1.4	2,400	V	Livret A + 1.4	2,120	A-1	EUR	116 550,25	105 433,31
FLANDRE OPALE HABITAT	2015	P		CDC	2 273 200,00	2 111 709,91	43,92	A	V	Livret A + 1.4	2,400	V	Livret A + 1.4	2,120	A-1	EUR	46 018,40	28 680,58
FLANDRE OPALE HABITAT	2015	P		CDC	12 500,00	8 285,12	9,25	A	V	Livret A + (-0.75)	0,500	V	Livret A + (-0.75)	-0,180	A-1	EUR	0,00	841,26
FLANDRE OPALE HABITAT	2015	P		CDC	293 000,00	267 477,10	44,33	A	V	Livret A + (-0.2)	0,800	V	Livret A + (-0.2)	0,380	A-1	EUR	1 499,87	5 226,19
FLANDRE OPALE HABITAT	2015	P		CDC	449 100,00	398 651,91	34,33	A	V	Livret A + (-0.2)	0,800	V	Livret A + (-0.2)	0,380	A-1	EUR	2 249,25	10 303,45
FLANDRE OPALE HABITAT	2015	P		CDC	930 600,00	822 911,41	34,25	A	V	Livret A + 0.6	1,600	V	Livret A + 0.6	1,160	A-1	EUR	11 407,44	22 084,26
FLANDRE OPALE HABITAT	2015	P		CDC	322 400,00	219 649,53	44,25	A	V	Livret A + 0.6	1,600	V	Livret A + 0.6	1,160	A-1	EUR	3 027,11	6 105,18
FLANDRE OPALE HABITAT	2015	P		CDC	324 600,00	258 680,66	34,25	A	V	Livret A + (-0.2)	0,800	V	Livret A + (-0.2)	0,360	A-1	EUR	1 465,59	8 510,09
FLANDRE OPALE HABITAT	2015	P		CDC	87 400,00	58 472,10	44,25	A	V	Livret A + (-0.2)	0,800	V	Livret A + (-0.2)	0,360	A-1	EUR	329,28	1 869,05
FLANDRE OPALE HABITAT	2015	P		CDC	145 900,00	130 543,06	44,25	A	V	Livret A + (-0.2)	0,800	V	Livret A + (-0.2)	0,360	A-1	EUR	735,15	3 120,07
FLANDRE OPALE HABITAT	2015	P		CDC	458 900,00	335 287,27	34,25	A	V	Livret A + (-0.2)	0,800	V	Livret A + (-0.2)	0,360	A-1	EUR	1 899,62	10 098,07
FLANDRE OPALE HABITAT	2015	P		CDC	664 000,00	587 162,23	34,25	A	V	Livret A + 0.6	1,600	V	Livret A + 0.6	1,160	A-1	EUR	8 139,42	15 757,52
FLANDRE OPALE HABITAT	2015	P		CDC	311 600,00	282 919,48	44,25	A	V	Livret A + 0.6	1,600	V	Livret A + 0.6	1,160	A-1	EUR	3 899,07	5 900,66
FLANDRE OPALE HABITAT	2015	P		CDC	592 500,00	537 964,70	44,33	A	V	Livret A + 0.6	1,600	V	Livret A + 0.6	1,180	A-1	EUR	7 413,99	11 219,96
FLANDRE OPALE HABITAT	2015	P		CDC	4 242 000,00	3 751 117,76	34,33	A	V	Livret A + 0.6	1,600	V	Livret A + 0.6	1,180	A-1	EUR	51 999,10	100 667,77
FLANDRE OPALE HABITAT	2015	P		CDC	1 979 900,00	1 723 485,42	34,33	A	V	Livret A + (-0.2)	0,800	V	Livret A + (-0.2)	0,380	A-1	EUR	9 764,66	51 907,34

COMMUNAUTE URBAINE DUNKERQUE - BUDGET COMMUNAUTAIRE - CA - 2020

Désignation du bénéficiaire	Année de mobilisation et profil d'amortissement de l'emprunt (1)		Objet de l'emprunt garanti	Organisme prêteur ou chef de file	Montant initial	Capital restant dû au 31/12/N	Durée résiduelle	Périodicité des remboursements (2)	Taux initial			Taux moyen constaté sur l'année (6)			Catégorie d'emprunt (7)	Indices ou devises pouvant modifier l'emprunt	Annuité garantie au cours de l'exercice	
	Année	Profil							Taux (3)	Index (4)	Taux actuariel (5)	Taux (3)	Index (4)	Niveau de taux			En intérêts (8)	En capital
FLANDRE OPALE HABITAT	2015	P		CDC	178 100,00	159 353,80	44,33	A	V	Livret A + (-0.2)	0,800	V	Livret A + (-0.2)	0,380	A-1	EUR	897,39	3 808,67
FLANDRE OPALE HABITAT	2015	P		CDC	765 500,00	676 916,69	34,50	A	V	Livret A + 0.6	1,600	V	Livret A + 0.6	1,220	A-1	EUR	9 383,62	18 166,24
FLANDRE OPALE HABITAT	2015	P		CDC	492 500,00	447 168,97	44,50	A	V	Livret A + 0.6	1,600	V	Livret A + 0.6	1,220	A-1	EUR	6 162,69	9 326,29
FLANDRE OPALE HABITAT	2015	P		CDC	575 800,00	509 168,69	34,50	A	V	Livret A + 0.6	1,600	V	Livret A + 0.6	1,220	A-1	EUR	7 058,25	13 664,42
FLANDRE OPALE HABITAT	2015	P		CDC	271 100,00	246 147,22	44,50	A	V	Livret A + 0.6	1,600	V	Livret A + 0.6	1,220	A-1	EUR	3 392,29	5 133,73
FLANDRE OPALE HABITAT	2015	P		CDC	247 300,00	215 272,45	34,50	A	V	Livret A + (-0.2)	0,800	V	Livret A + (-0.2)	0,430	A-1	EUR	1 219,66	6 483,50
FLANDRE OPALE HABITAT	2015	P		CDC	94 800,00	84 821,68	44,50	A	V	Livret A + (-0.2)	0,800	V	Livret A + (-0.2)	0,430	A-1	EUR	477,67	2 027,30
FLANDRE OPALE HABITAT	2016	P		CDC	149 900,00	124 453,13	44,25	A	V	Livret A + (-0.2)	0,800	V	Livret A + (-0.2)	0,360	A-1	EUR	700,85	3 205,61
FLANDRE OPALE HABITAT	2016	P		CDC	502 000,00	436 986,55	34,25	A	V	Livret A + (-0.2)	0,800	V	Livret A + (-0.2)	0,360	A-1	EUR	2 475,81	13 161,01
FLANDRE OPALE HABITAT	2016	P		CDC	1 127 100,00	996 672,51	34,25	A	V	Livret A + 0.6	1,600	V	Livret A + 0.6	1,160	A-1	EUR	13 816,17	26 747,44
FLANDRE OPALE HABITAT	2016	P		CDC	417 800,00	379 344,56	44,25	A	V	Livret A + 0.6	1,600	V	Livret A + 0.6	1,160	A-1	EUR	5 227,96	7 911,73
FLANDRE OPALE HABITAT	2015	P		CDC	14 500,00	9 507,81	9,50	A	V	Livret A + (-0.75)	0,250	V	Livret A + (-0.75)	-0,120	A-1	EUR	0,00	990,64
FLANDRE OPALE HABITAT	2015	P		CDC	16 000,00	10 491,38	9,50	A	V	Livret A + (-0.75)	0,250	V	Livret A + (-0.75)	-0,120	A-1	EUR	0,00	1 093,12
FLANDRE OPALE HABITAT	2015	P		CDC	114 500,00	99 424,03	34,83	A	V	Livret A + (-0.2)	0,550	V	Livret A + (-0.2)	0,510	A-1	EUR	563,30	2 994,42
FLANDRE OPALE HABITAT	2015	P		CDC	55 000,00	49 088,83	44,83	A	V	Livret A + (-0.2)	0,550	V	Livret A + (-0.2)	0,510	A-1	EUR	276,44	1 173,26
FLANDRE OPALE HABITAT	2014	P		CE NORD FR EUROPE	487 500,00	412 099,14	18,93	T	F	Taux fixe à 4.2 %	4,270	F	Taux fixe à 4.2 %	4,190	A-1	EUR	17 675,34	13 915,02
FLANDRE OPALE HABITAT	2015	P		CDC	220 800,00	200 476,96	44,33	A	V	Livret A + 0.6	1,600	V	Livret A + 0.6	1,180	A-1	EUR	2 762,89	4 181,21
FLANDRE OPALE HABITAT	2015	P		CDC	824 500,00	729 089,24	34,33	A	V	Livret A + 0.6	1,600	V	Livret A + 0.6	1,180	A-1	EUR	10 106,85	19 566,38
FLANDRE OPALE HABITAT	2015	P		CDC	387 000,00	336 880,08	34,33	A	V	Livret A + (-0.2)	0,800	V	Livret A + (-0.2)	0,380	A-1	EUR	1 908,64	10 146,04
FLANDRE OPALE HABITAT	2015	P		CDC	78 400,00	70 147,88	44,33	A	V	Livret A + (-0.2)	0,800	V	Livret A + (-0.2)	0,380	A-1	EUR	395,03	1 676,59

COMMUNAUTE URBAINE DUNKERQUE - BUDGET COMMUNAUTAIRE - CA - 2020

Désignation du bénéficiaire	Année de mobilisation et profil d'amortissement de l'emprunt (1)		Objet de l'emprunt garanti	Organisme prêteur ou chef de file	Montant initial	Capital restant dû au 31/12/N	Durée résiduelle	Périodicité des remboursements (2)	Taux initial			Taux moyen constaté sur l'année (6)			Catégorie d'emprunt (7)	Indices ou devises pouvant modifier l'emprunt	Annuité garantie au cours de l'exercice	
	Année	Profil							Taux (3)	Index (4)	Taux actuariel (5)	Taux (3)	Index (4)	Niveau de taux			En intérêts (8)	En capital
FLANDRE OPALE HABITAT	2015	P		CDC	345 200,00	304 502,50	34,75	A	V	Livret A + 0.6	1,350	V	Livret A + 0.6	1,290	A-1	EUR	4 221,10	8 171,86
FLANDRE OPALE HABITAT	2015	P		CDC	247 000,00	150 755,34	44,75	A	V	Livret A + 0.6	1,350	V	Livret A + 0.6	1,290	A-1	EUR	2 077,64	3 144,20
FLANDRE OPALE HABITAT	2015	P		CDC	849 000,00	750 754,11	34,58	A	V	Livret A + 0.6	1,600	V	Livret A + 0.6	1,240	A-1	EUR	10 407,18	20 147,79
FLANDRE OPALE HABITAT	2015	P		CDC	234 800,00	135 998,27	44,58	A	V	Livret A + 0.6	1,600	V	Livret A + 0.6	1,240	A-1	EUR	1 874,27	2 836,42
FLANDRE OPALE HABITAT	2015	P		CDC	477 800,00	391 651,60	34,58	A	V	Livret A + (-0.2)	0,800	V	Livret A + (-0.2)	0,450	A-1	EUR	2 218,96	11 795,63
FLANDRE OPALE HABITAT	2015	P		CDC	122 400,00	69 083,00	44,58	A	V	Livret A + (-0.2)	0,800	V	Livret A + (-0.2)	0,450	A-1	EUR	389,04	1 651,13
FLANDRE OPALE HABITAT	2015	P		CDC	231 400,00	200 932,07	34,75	A	V	Livret A + (-0.2)	0,550	V	Livret A + (-0.2)	0,490	A-1	EUR	1 138,41	6 051,60
FLANDRE OPALE HABITAT	2015	P		CDC	123 300,00	73 498,67	44,75	A	V	Livret A + (-0.2)	0,550	V	Livret A + (-0.2)	0,490	A-1	EUR	413,90	1 756,67
FLANDRE OPALE HABITAT	2015	P		CDC	3 500 600,00	3 095 512,23	34,58	A	V	Livret A + 0.6	1,600	V	Livret A + 0.6	1,240	A-1	EUR	42 910,91	83 073,44
FLANDRE OPALE HABITAT	2015	P		CDC	893 600,00	488 484,44	44,58	A	V	Livret A + 0.6	1,600	V	Livret A + 0.6	1,240	A-1	EUR	6 732,08	10 187,98
FLANDRE OPALE HABITAT	2015	P		CDC	1 483 600,00	1 291 460,65	34,58	A	V	Livret A + (-0.2)	0,800	V	Livret A + (-0.2)	0,450	A-1	EUR	7 316,96	38 895,77
FLANDRE OPALE HABITAT	2015	P		CDC	363 300,00	193 895,22	44,58	A	V	Livret A + (-0.2)	0,800	V	Livret A + (-0.2)	0,450	A-1	EUR	1 091,91	4 634,23
FLANDRE OPALE HABITAT	2015	P		CDC	363 500,00	320 645,03	34,67	A	V	Livret A + 0.6	1,350	V	Livret A + 0.6	1,270	A-1	EUR	4 444,88	8 605,06
FLANDRE OPALE HABITAT	2015	P		CDC	115 900,00	96 255,15	44,67	A	V	Livret A + 0.6	1,350	V	Livret A + 0.6	1,260	A-1	EUR	1 326,55	2 007,52
FLANDRE OPALE HABITAT	2015	P		CDC	383 400,00	305 737,19	34,67	A	V	Livret A + (-0.2)	0,550	V	Livret A + (-0.2)	0,470	A-1	EUR	1 732,20	9 208,09
FLANDRE OPALE HABITAT	2015	P		CDC	74 300,00	61 138,28	44,67	A	V	Livret A + (-0.2)	0,550	V	Livret A + (-0.2)	0,470	A-1	EUR	344,30	1 461,24
FLANDRE OPALE HABITAT	2015	P		CDC	586 890,00	517 698,37	34,67	A	V	Livret A + 0.6	1,350	V	Livret A + 0.6	1,270	A-1	EUR	7 176,49	13 893,33
FLANDRE OPALE HABITAT	2015	P		CDC	262 180,00	166 757,15	44,67	A	V	Livret A + 0.6	1,350	V	Livret A + 0.6	1,260	A-1	EUR	2 298,17	3 477,94
FLANDRE OPALE HABITAT	2015	P		CDC	251 290,00	201 612,86	34,67	A	V	Livret A + (-0.2)	0,550	V	Livret A + (-0.2)	0,470	A-1	EUR	1 142,27	6 072,10
FLANDRE OPALE HABITAT	2015	P		CDC	89 800,00	65 694,16	44,67	A	V	Livret A + (-0.2)	0,550	V	Livret A + (-0.2)	0,470	A-1	EUR	369,95	1 570,14

COMMUNAUTE URBAINE DUNKERQUE - BUDGET COMMUNAUTAIRE - CA - 2020

Désignation du bénéficiaire	Année de mobilisation et profil d'amortissement de l'emprunt (1)		Objet de l'emprunt garanti	Organisme prêteur ou chef de file	Montant initial	Capital restant dû au 31/12/N	Durée résiduelle	Périodicité des remboursements (2)	Taux initial			Taux moyen constaté sur l'année (6)			Catégorie d'emprunt (7)	Indices ou devises pouvant modifier l'emprunt	Annuité garantie au cours de l'exercice	
	Année	Profil							Taux (3)	Index (4)	Taux actuariel (5)	Taux (3)	Index (4)	Niveau de taux			En intérêts (8)	En capital
FLANDRE OPALE HABITAT	2016	P		CDC	14 500,00	10 526,12	10,25	A	V	Livret A + (-0.75)	0,000	V	Livret A + (-0.75)	-0,180	A-1	EUR	0,00	986,01
FLANDRE OPALE HABITAT	2016	P		CDC	128 000,00	92 920,24	10,25	A	V	Livret A + (-0.75)	0,000	V	Livret A + (-0.75)	-0,180	A-1	EUR	0,00	8 704,11
FLANDRE OPALE HABITAT	2016	P		CDC	43 800,00	40 263,35	45,42	A	V	Livret A + (-0.2)	0,550	V	Livret A + (-0.2)	0,400	A-1	EUR	226,31	883,07
FLANDRE OPALE HABITAT	2016	P		CDC	99 400,00	89 420,00	35,42	A	V	Livret A + (-0.2)	0,550	V	Livret A + (-0.2)	0,410	A-1	EUR	505,52	2 492,91
FLANDRE OPALE HABITAT	2016	P		CDC	255 700,00	230 027,07	35,42	A	V	Livret A + (-0.2)	0,550	V	Livret A + (-0.2)	0,410	A-1	EUR	1 300,42	6 412,85
FLANDRE OPALE HABITAT	2016	P		CDC	46 400,00	25 039,70	45,42	A	V	Livret A + (-0.2)	0,550	V	Livret A + (-0.2)	0,400	A-1	EUR	140,74	549,18
FLANDRE OPALE HABITAT	2016	P		CDC	116 000,00	63 776,79	45,42	A	V	Livret A + 0.6	1,350	V	Livret A + 0.6	1,200	A-1	EUR	877,16	1 197,80
FLANDRE OPALE HABITAT	2016	P		CDC	475 900,00	433 710,62	35,42	A	V	Livret A + 0.6	1,350	V	Livret A + 0.6	1,200	A-1	EUR	5 998,66	10 634,93
FLANDRE OPALE HABITAT	2017	P		CDC	48 000,00	34 845,09	10,83	A	V	Livret A + (-0.75)	0,000	V	Livret A + (-0.75)	-0,040	A-1	EUR	0,00	3 264,04
FLANDRE OPALE HABITAT	2017	P		CDC	48 000,00	34 845,09	10,83	A	V	Livret A + (-0.75)	0,000	V	Livret A + (-0.75)	-0,040	A-1	EUR	0,00	3 264,04
FLANDRE OPALE HABITAT	2017	P		CDC	162 100,00	150 846,94	45,75	A	V	Livret A + 0.6	1,350	V	Livret A + 0.6	1,290	A-1	EUR	2 074,68	2 833,07
FLANDRE OPALE HABITAT	2017	P		CDC	397 200,00	361 987,51	35,75	A	V	Livret A + 0.6	1,350	V	Livret A + 0.6	1,290	A-1	EUR	5 006,66	8 876,22
FLANDRE OPALE HABITAT	2017	P		CDC	56 000,00	37 578,23	45,75	A	V	Livret A + (-0.2)	0,550	V	Livret A + (-0.2)	0,500	A-1	EUR	289,34	1 129,04
FLANDRE OPALE HABITAT	2017	P		CDC	188 900,00	144 933,96	35,75	A	V	Livret A + (-0.2)	0,550	V	Livret A + (-0.2)	0,500	A-1	EUR	960,69	4 737,54
FLANDRE OPALE HABITAT	2017	P		CDC	885 500,00	839 504,29	46,00	A	V	Livret A + 0.6	1,350	V	Livret A + 0.6	1,350	A-1	EUR	11 541,25	15 402,94
FLANDRE OPALE HABITAT	2017	P		CDC	1 131 900,00	1 056 849,59	36,00	A	V	Livret A + 0.6	1,350	V	Livret A + 0.6	1,350	A-1	EUR	14 607,05	25 153,77
FLANDRE OPALE HABITAT	2017	P		CDC	360 200,00	338 377,53	46,00	A	V	Livret A + (-0.2)	0,550	V	Livret A + (-0.2)	0,550	A-1	EUR	1 901,05	7 268,02
FLANDRE OPALE HABITAT	2017	P		CDC	618 200,00	571 635,35	36,00	A	V	Livret A + (-0.2)	0,550	V	Livret A + (-0.2)	0,550	A-1	EUR	3 229,31	15 512,60
FLANDRE OPALE HABITAT	2016	P		CDC	534 300,00	497 208,61	45,83	A	V	Livret A + 0.6	1,350	V	Livret A + 0.6	1,310	A-1	EUR	6 838,38	9 338,13
FLANDRE OPALE HABITAT	2016	P		CDC	1 463 900,00	1 334 122,65	35,83	A	V	Livret A + 0.6	1,350	V	Livret A + 0.6	1,310	A-1	EUR	18 452,29	32 713,74

COMMUNAUTE URBAINE DUNKERQUE - BUDGET COMMUNAUTAIRE - CA - 2020

Désignation du bénéficiaire	Année de mobilisation et profil d'amortissement de l'emprunt (1)		Objet de l'emprunt garanti	Organisme prêteur ou chef de file	Montant initial	Capital restant dû au 31/12/N	Durée résiduelle	Périodicité des remboursements (2)	Taux initial			Taux moyen constaté sur l'année (6)			Catégorie d'emprunt (7)	Indices ou devises pouvant modifier l'emprunt	Annuité garantie au cours de l'exercice	
	Année	Profil							Taux (3)	Index (4)	Taux actuariel (5)	Taux (3)	Index (4)	Niveau de taux			En intérêts (8)	En capital
FLANDRE OPALE HABITAT	2016	P		CDC	120 300,00	85 731,40	45,83	A	V	Livret A + (-0.2)	0,550	V	Livret A + (-0.2)	0,520	A-1	EUR	621,56	1 880,30
FLANDRE OPALE HABITAT	2016	P		CDC	456 200,00	313 108,63	35,83	A	V	Livret A + (-0.2)	0,550	V	Livret A + (-0.2)	0,520	A-1	EUR	2 320,11	8 729,05
FLANDRE OPALE HABITAT	2017	P		CREDIT AGRICOLE	1 037 500,00	819 213,55	26,31	A	V	(Livret A + 1)-Floor 0 sur Livret A	1,750	V	(Livret A + 1)-Floor 0 sur Livret A	1,580	A-1	EUR	14 748,93	23 582,72
FLANDRE OPALE HABITAT	2018	P		CDC	1 892,48	1 710,51	18,00	A	V	Livret A + 1.3	2,050	V	Livret A + 1.3	2,040	A-1	EUR	36,93	90,84
FLANDRE OPALE HABITAT	2018	P		CDC	3 648,23	3 297,42	18,25	A	V	Livret A + 1.3	2,050	V	Livret A + 1.3	1,860	A-1	EUR	71,19	175,12
FLANDRE OPALE HABITAT	2018	P		CDC	4 666,60	3 593,09	9,92	A	V	Livret A + 1.3	2,050	V	Livret A + 1.3	2,030	A-1	EUR	80,99	357,61
FLANDRE OPALE HABITAT	2018	P		CDC	4 972,26	4 146,64	9,42	A	V	Livret A + 1.3	2,050	V	Livret A + 1.3	1,910	A-1	EUR	93,47	412,70
FLANDRE OPALE HABITAT	2018	P		CDC	5 420,77	4 261,76	10,67	A	V	Livret A + 1.3	2,050	V	Livret A + 1.3	1,970	A-1	EUR	95,28	385,96
FLANDRE OPALE HABITAT	2018	P		CDC	5 098,78	3 994,92	10,42	A	V	Livret A + 1.3	2,050	V	Livret A + 1.3	1,900	A-1	EUR	89,31	361,80
FLANDRE OPALE HABITAT	2018	P		CDC	5 012,23	4 531,00	18,42	A	V	Livret A + 1.3	2,050	V	Livret A + 1.3	1,900	A-1	EUR	97,81	240,25
FLANDRE OPALE HABITAT	2018	P		CDC	5 039,29	4 506,25	16,50	A	V	Livret A + 1.3	2,050	V	Livret A + 1.3	1,920	A-1	EUR	97,83	266,18
FLANDRE OPALE HABITAT	2018	P		CDC	6 008,53	4 723,84	10,67	A	V	Livret A + 1.3	2,050	V	Livret A + 1.3	1,970	A-1	EUR	105,61	427,81
FLANDRE OPALE HABITAT	2018	P		CDC	5 420,65	4 613,42	16,92	A	V	Livret A + 1.3	2,050	V	Livret A + 1.3	2,030	A-1	EUR	100,16	272,51
FLANDRE OPALE HABITAT	2018	P		CDC	5 705,34	5 156,71	18,50	A	V	Livret A + 1.3	2,050	V	Livret A + 1.3	1,920	A-1	EUR	111,33	273,87
FLANDRE OPALE HABITAT	2018	P		CDC	5 910,09	5 312,51	16,25	A	V	Livret A + 0.6	1,350	V	Livret A + 0.6	1,160	A-1	EUR	75,76	299,40
FLANDRE OPALE HABITAT	2018	P		CDC	6 119,89	4 712,07	9,92	A	V	Livret A + 1.3	2,050	V	Livret A + 1.3	2,030	A-1	EUR	106,21	468,98
FLANDRE OPALE HABITAT	2018	P		CDC	5 978,18	5 376,07	17,33	A	V	Livret A + 1.3	2,050	V	Livret A + 1.3	1,880	A-1	EUR	116,37	300,62
FLANDRE OPALE HABITAT	2018	P		CDC	6 484,34	4 992,69	9,92	A	V	Livret A + 1.3	2,050	V	Livret A + 1.3	2,030	A-1	EUR	112,54	496,90
FLANDRE OPALE HABITAT	2018	P		CDC	6 682,30	5 572,74	9,42	A	V	Livret A + 1.3	2,050	V	Livret A + 1.3	1,910	A-1	EUR	125,61	554,64
FLANDRE OPALE HABITAT	2018	P		CDC	6 724,32	5 177,46	9,92	A	V	Livret A + 1.3	2,050	V	Livret A + 1.3	2,030	A-1	EUR	116,70	515,29

COMMUNAUTE URBAINE DUNKERQUE - BUDGET COMMUNAUTAIRE - CA - 2020

Désignation du bénéficiaire	Année de mobilisation et profil d'amortissement de l'emprunt (1)		Objet de l'emprunt garanti	Organisme prêteur ou chef de file	Montant initial	Capital restant dû au 31/12/N	Durée résiduelle	Périodicité des remboursements (2)	Taux initial			Taux moyen constaté sur l'année (6)			Catégorie d'emprunt (7)	Indices ou devises pouvant modifier l'emprunt	Annuité garantie au cours de l'exercice	
	Année	Profil							Taux (3)	Index (4)	Taux actuariel (5)	Taux (3)	Index (4)	Niveau de taux			En intérêts (8)	En capital
FLANDRE OPALE HABITAT	2018	P		CDC	7 344,08	5 773,82	10,67	A	V	Livret A + 1.3	2,050	V	Livret A + 1.3	1,970	A-1	EUR	129,08	522,91
FLANDRE OPALE HABITAT	2018	P		CDC	6 749,79	5 622,81	14,92	A	V	Livret A + 1.3	2,050	V	Livret A + 1.3	2,030	A-1	EUR	122,95	374,90
FLANDRE OPALE HABITAT	2018	P		CDC	6 863,25	5 863,25	15,92	A	V	Livret A + 1.3	2,050	V	Livret A + 1.3	2,030	A-1	EUR	127,72	367,20
FLANDRE OPALE HABITAT	2018	P		CDC	7 733,97	6 080,36	10,67	A	V	Livret A + 1.3	2,050	V	Livret A + 1.3	1,970	A-1	EUR	135,94	550,66
FLANDRE OPALE HABITAT	2018	P		CDC	7 319,87	5 636,00	9,92	A	V	Livret A + 1.3	2,050	V	Livret A + 1.3	2,030	A-1	EUR	127,04	560,93
FLANDRE OPALE HABITAT	2018	P		CDC	7 468,76	5 750,65	9,92	A	V	Livret A + 1.3	2,050	V	Livret A + 1.3	2,030	A-1	EUR	129,62	572,34
FLANDRE OPALE HABITAT	2018	P		CDC	7 927,77	5 742,65	17,58	A	V	Livret A + 1.3	2,050	V	Livret A + 1.3	1,940	A-1	EUR	124,31	321,11
FLANDRE OPALE HABITAT	2018	P		CDC	7 684,68	6 828,44	15,42	A	V	Livret A + 1.3	2,050	V	Livret A + 1.3	1,900	A-1	EUR	148,75	427,64
FLANDRE OPALE HABITAT	2018	P		CDC	8 066,28	6 726,93	9,42	A	V	Livret A + 1.3	2,050	V	Livret A + 1.3	1,910	A-1	EUR	151,63	669,50
FLANDRE OPALE HABITAT	2018	P		CDC	7 943,72	7 058,61	15,17	A	V	Livret A + 1.3	2,050	V	Livret A + 1.3	1,840	A-1	EUR	153,76	442,06
FLANDRE OPALE HABITAT	2018	P		CDC	8 128,38	7 346,74	18,00	A	V	Livret A + 1.3	2,050	V	Livret A + 1.3	2,040	A-1	EUR	158,61	390,19
FLANDRE OPALE HABITAT	2018	P		CDC	8 210,87	7 306,31	15,42	A	V	Livret A + 1.3	2,050	V	Livret A + 1.3	1,900	A-1	EUR	159,16	457,57
FLANDRE OPALE HABITAT	2018	P		CDC	8 312,84	7 474,54	16,08	A	V	Livret A + 1.3	2,050	V	Livret A + 1.3	1,820	A-1	EUR	162,28	441,51
FLANDRE OPALE HABITAT	2018	P		CDC	8 417,63	7 479,72	15,17	A	V	Livret A + 1.3	2,050	V	Livret A + 1.3	1,840	A-1	EUR	162,94	468,42
FLANDRE OPALE HABITAT	2018	P		CDC	8 647,27	7 713,39	15,50	A	V	Livret A + 1.3	2,050	V	Livret A + 1.3	1,920	A-1	EUR	168,03	483,06
FLANDRE OPALE HABITAT	2018	P		CDC	8 642,60	7 771,06	16,08	A	V	Livret A + 1.3	2,050	V	Livret A + 1.3	1,820	A-1	EUR	168,72	459,02
FLANDRE OPALE HABITAT	2018	P		CDC	8 881,82	7 987,25	17,25	A	V	Livret A + 1.3	2,050	V	Livret A + 1.3	1,860	A-1	EUR	172,89	446,64
FLANDRE OPALE HABITAT	2018	P		CDC	9 051,23	8 139,61	17,33	A	V	Livret A + 1.3	2,050	V	Livret A + 1.3	1,880	A-1	EUR	176,19	455,15
FLANDRE OPALE HABITAT	2018	P		CDC	9 211,81	8 284,02	17,33	A	V	Livret A + 1.3	2,050	V	Livret A + 1.3	1,880	A-1	EUR	179,32	463,22
FLANDRE OPALE HABITAT	2018	P		CDC	9 261,40	8 281,76	16,50	A	V	Livret A + 1.3	2,050	V	Livret A + 1.3	1,920	A-1	EUR	179,80	489,19

COMMUNAUTE URBAINE DUNKERQUE - BUDGET COMMUNAUTAIRE - CA - 2020

Désignation du bénéficiaire	Année de mobilisation et profil d'amortissement de l'emprunt (1)		Objet de l'emprunt garanti	Organisme prêteur ou chef de file	Montant initial	Capital restant dû au 31/12/N	Durée résiduelle	Périodicité des remboursements (2)	Taux initial			Taux moyen constaté sur l'année (6)			Catégorie d'emprunt (7)	Indices ou devises pouvant modifier l'emprunt	Annuité garantie au cours de l'exercice	
	Année	Profil							Taux (3)	Index (4)	Taux actuariel (5)	Taux (3)	Index (4)	Niveau de taux			En intérêts (8)	En capital
FLANDRE OPALE HABITAT	2018	P		CDC	9 274,66	8 339,38	16,08	A	V	Livret A + 1.3	2,050	V	Livret A + 1.3	1,820	A-1	EUR	181,06	492,59
FLANDRE OPALE HABITAT	2018	P		CDC	9 296,10	7 957,21	17,92	A	V	Livret A + 1.3	2,050	V	Livret A + 1.3	2,030	A-1	EUR	172,24	444,96
FLANDRE OPALE HABITAT	2018	P		CDC	9 398,61	8 351,40	15,33	A	V	Livret A + 1.3	2,050	V	Livret A + 1.3	1,880	A-1	EUR	181,93	523,01
FLANDRE OPALE HABITAT	2018	P		CDC	9 540,36	8 477,36	15,17	A	V	Livret A + 1.3	2,050	V	Livret A + 1.3	1,840	A-1	EUR	184,67	530,90
FLANDRE OPALE HABITAT	2018	P		CDC	9 891,40	8 248,98	9,42	A	V	Livret A + 1.3	2,050	V	Livret A + 1.3	1,910	A-1	EUR	185,93	821,00
FLANDRE OPALE HABITAT	2018	P		CDC	9 674,19	8 596,27	15,50	A	V	Livret A + 1.3	2,050	V	Livret A + 1.3	1,920	A-1	EUR	187,26	538,35
FLANDRE OPALE HABITAT	2018	P		CDC	9 707,14	8 658,79	15,50	A	V	Livret A + 1.3	2,050	V	Livret A + 1.3	1,920	A-1	EUR	188,62	542,27
FLANDRE OPALE HABITAT	2018	P		CDC	9 692,65	8 760,59	18,00	A	V	Livret A + 1.3	2,050	V	Livret A + 1.3	2,040	A-1	EUR	189,13	465,28
FLANDRE OPALE HABITAT	2018	P		CDC	10 159,21	9 084,59	16,50	A	V	Livret A + 1.3	2,050	V	Livret A + 1.3	1,920	A-1	EUR	197,23	536,62
FLANDRE OPALE HABITAT	2018	P		CDC	10 234,69	9 203,87	17,25	A	V	Livret A + 1.3	2,050	V	Livret A + 1.3	1,860	A-1	EUR	199,23	514,66
FLANDRE OPALE HABITAT	2018	P		CDC	10 153,92	9 211,45	17,50	A	V	Livret A + 1.3	2,050	V	Livret A + 1.3	1,920	A-1	EUR	199,39	515,09
FLANDRE OPALE HABITAT	2018	P		CDC	10 440,56	9 389,01	17,17	A	V	Livret A + 1.3	2,050	V	Livret A + 1.3	1,840	A-1	EUR	203,24	525,01
FLANDRE OPALE HABITAT	2018	P		CDC	10 440,56	9 389,01	17,25	A	V	Livret A + 1.3	2,050	V	Livret A + 1.3	1,860	A-1	EUR	203,24	525,01
FLANDRE OPALE HABITAT	2018	P		CDC	10 704,66	9 525,37	15,42	A	V	Livret A + 1.3	2,050	V	Livret A + 1.3	1,900	A-1	EUR	207,50	596,54
FLANDRE OPALE HABITAT	2018	P		CDC	10 798,19	9 608,60	15,42	A	V	Livret A + 1.3	2,050	V	Livret A + 1.3	1,900	A-1	EUR	209,31	601,75
FLANDRE OPALE HABITAT	2018	P		CDC	10 991,45	9 780,57	15,42	A	V	Livret A + 1.3	2,050	V	Livret A + 1.3	1,900	A-1	EUR	213,06	612,52
FLANDRE OPALE HABITAT	2018	P		CDC	10 986,71	9 875,82	16,50	A	V	Livret A + 0.6	1,350	V	Livret A + 0.6	1,230	A-1	EUR	140,84	556,57
FLANDRE OPALE HABITAT	2018	P		CDC	11 236,27	10 047,73	16,50	A	V	Livret A + 1.3	2,050	V	Livret A + 1.3	1,920	A-1	EUR	218,15	593,50
FLANDRE OPALE HABITAT	2018	P		CDC	11 253,27	10 118,44	16,08	A	V	Livret A + 1.3	2,050	V	Livret A + 1.3	1,820	A-1	EUR	219,68	597,68
FLANDRE OPALE HABITAT	2018	P		CDC	11 289,94	10 176,22	17,00	A	V	Livret A + 1.3	2,050	V	Livret A + 1.3	2,040	A-1	EUR	220,28	569,03

COMMUNAUTE URBAINE DUNKERQUE - BUDGET COMMUNAUTAIRE - CA - 2020

Désignation du bénéficiaire	Année de mobilisation et profil d'amortissement de l'emprunt (1)		Objet de l'emprunt garanti	Organisme prêteur ou chef de file	Montant initial	Capital restant dû au 31/12/N	Durée résiduelle	Périodicité des remboursements (2)	Taux initial			Taux moyen constaté sur l'année (6)			Catégorie d'emprunt (7)	Indices ou devises pouvant modifier l'emprunt	Annuité garantie au cours de l'exercice	
	Année	Profil							Taux (3)	Index (4)	Taux actuariel (5)	Taux (3)	Index (4)	Niveau de taux			En intérêts (8)	En capital
FLANDRE OPALE HABITAT	2018	P		CDC	12 006,71	10 419,43	19,75	A	V	Livret A + 1.3	2,050	V	Livret A + 1.3	1,980	A-1	EUR	224,41	527,16
FLANDRE OPALE HABITAT	2018	P		CDC	11 630,10	10 027,13	18,92	A	V	Livret A + 1.3	2,050	V	Livret A + 1.3	2,030	A-1	EUR	216,47	532,55
FLANDRE OPALE HABITAT	2018	P		CDC	11 730,09	10 548,66	17,33	A	V	Livret A + 1.3	2,050	V	Livret A + 1.3	1,880	A-1	EUR	228,34	589,86
FLANDRE OPALE HABITAT	2018	P		CDC	11 802,86	10 612,62	16,08	A	V	Livret A + 1.3	2,050	V	Livret A + 1.3	1,820	A-1	EUR	230,41	626,87
FLANDRE OPALE HABITAT	2018	P		CDC	11 852,23	10 658,50	17,25	A	V	Livret A + 1.3	2,050	V	Livret A + 1.3	1,860	A-1	EUR	230,72	596,00
FLANDRE OPALE HABITAT	2018	P		CDC	12 363,04	11 001,08	15,42	A	V	Livret A + 1.3	2,050	V	Livret A + 1.3	1,900	A-1	EUR	239,65	688,95
FLANDRE OPALE HABITAT	2018	P		CDC	13 022,30	10 860,03	9,42	A	V	Livret A + 1.3	2,050	V	Livret A + 1.3	1,910	A-1	EUR	244,79	1 080,85
FLANDRE OPALE HABITAT	2018	P		CDC	12 668,51	11 390,98	16,08	A	V	Livret A + 1.3	2,050	V	Livret A + 1.3	1,820	A-1	EUR	247,31	672,84
FLANDRE OPALE HABITAT	2018	P		CDC	13 308,01	11 967,66	17,17	A	V	Livret A + 1.3	2,050	V	Livret A + 1.3	1,840	A-1	EUR	259,06	669,20
FLANDRE OPALE HABITAT	2018	P		CDC	13 596,51	12 158,32	16,25	A	V	Livret A + 1.3	2,050	V	Livret A + 1.3	1,860	A-1	EUR	263,97	718,17
FLANDRE OPALE HABITAT	2018	P		CDC	13 697,71	12 318,10	17,25	A	V	Livret A + 1.3	2,050	V	Livret A + 1.3	1,860	A-1	EUR	266,64	688,80
FLANDRE OPALE HABITAT	2018	P		CDC	14 750,15	12 601,01	15,75	A	V	Livret A + 1.3	2,050	V	Livret A + 1.3	1,990	A-1	EUR	274,50	789,15
FLANDRE OPALE HABITAT	2018	P		CDC	14 116,79	12 694,97	17,25	A	V	Livret A + 1.3	2,050	V	Livret A + 1.3	1,860	A-1	EUR	274,80	709,88
FLANDRE OPALE HABITAT	2018	P		CDC	14 932,46	13 533,70	16,08	A	V	Livret A + 0.6	1,350	V	Livret A + 0.6	1,120	A-1	EUR	192,21	704,07
FLANDRE OPALE HABITAT	2018	P		CDC	15 159,79	11 504,87	17,92	A	V	Livret A + 1.3	2,050	V	Livret A + 1.3	2,030	A-1	EUR	280,89	643,33
FLANDRE OPALE HABITAT	2018	P		CDC	15 238,78	13 626,86	16,25	A	V	Livret A + 1.3	2,050	V	Livret A + 1.3	1,860	A-1	EUR	295,85	804,92
FLANDRE OPALE HABITAT	2018	P		CDC	16 055,90	13 511,40	15,92	A	V	Livret A + 1.3	2,050	V	Livret A + 1.3	2,030	A-1	EUR	294,33	846,17
FLANDRE OPALE HABITAT	2018	P		CDC	17 649,33	15 869,53	16,08	A	V	Livret A + 1.3	2,050	V	Livret A + 1.3	1,820	A-1	EUR	344,54	937,39
FLANDRE OPALE HABITAT	2018	P		CDC	18 053,85	13 403,40	18,50	A	V	Livret A + 1.3	2,050	V	Livret A + 1.3	1,920	A-1	EUR	289,36	711,87
FLANDRE OPALE HABITAT	2018	P		CDC	19 088,38	16 160,06	10,42	A	V	Livret A + 1.3	2,050	V	Livret A + 1.3	1,900	A-1	EUR	361,28	1 463,53

COMMUNAUTE URBAINE DUNKERQUE - BUDGET COMMUNAUTAIRE - CA - 2020

Désignation du bénéficiaire	Année de mobilisation et profil d'amortissement de l'emprunt (1)		Objet de l'emprunt garanti	Organisme prêteur ou chef de file	Montant initial	Capital restant dû au 31/12/N	Durée résiduelle	Périodicité des remboursements (2)	Taux initial			Taux moyen constaté sur l'année (6)			Catégorie d'emprunt (7)	Indices ou devises pouvant modifier l'emprunt	Annuité garantie au cours de l'exercice	
	Année	Profil							Taux (3)	Index (4)	Taux actuariel (5)	Taux (3)	Index (4)	Niveau de taux			En intérêts (8)	En capital
FLANDRE OPALE HABITAT	2018	P		CDC	19 462,56	16 378,17	15,92	A	V	Livret A + 1.3	2,050	V	Livret A + 1.3	2,030	A-1	EUR	356,78	1 025,70
FLANDRE OPALE HABITAT	2018	P		CDC	20 336,60	18 185,45	16,25	A	V	Livret A + 1.3	2,050	V	Livret A + 1.3	1,860	A-1	EUR	394,82	1 074,19
FLANDRE OPALE HABITAT	2018	P		CDC	21 122,94	18 642,72	14,58	A	V	Livret A + 1.3	2,050	V	Livret A + 1.3	1,940	A-1	EUR	402,29	981,39
FLANDRE OPALE HABITAT	2018	P		CDC	21 551,46	20 145,34	16,00	A	V	Livret A + 1.3	2,050	V	Livret A + 1.3	2,040	A-1	EUR	449,63	721,21
FLANDRE OPALE HABITAT	2018	P		CDC	23 083,72	19 764,00	17,58	A	V	Livret A + 1.3	2,050	V	Livret A + 1.3	1,940	A-1	EUR	427,78	1 103,44
FLANDRE OPALE HABITAT	2018	P		CDC	22 054,10	19 988,23	16,00	A	V	Livret A + 0.6	1,350	V	Livret A + 0.6	1,350	A-1	EUR	283,88	1 039,86
FLANDRE OPALE HABITAT	2018	P		CDC	23 490,99	20 107,68	17,58	A	V	Livret A + 1.3	2,050	V	Livret A + 1.3	1,940	A-1	EUR	435,26	1 124,38
FLANDRE OPALE HABITAT	2018	P		CDC	23 697,44	19 433,60	19,75	A	V	Livret A + 1.3	2,050	V	Livret A + 1.3	1,990	A-1	EUR	442,90	983,23
FLANDRE OPALE HABITAT	2018	P		CDC	22 763,48	20 631,16	16,08	A	V	Livret A + 0.6	1,350	V	Livret A + 0.6	1,120	A-1	EUR	293,01	1 073,31
FLANDRE OPALE HABITAT	2018	P		CDC	23 387,19	21 031,68	17,33	A	V	Livret A + 1.3	2,050	V	Livret A + 1.3	1,880	A-1	EUR	455,26	1 176,05
FLANDRE OPALE HABITAT	2018	P		CDC	23 867,68	21 454,36	16,50	A	V	Livret A + 0.6	1,350	V	Livret A + 0.6	1,230	A-1	EUR	305,96	1 209,10
FLANDRE OPALE HABITAT	2018	P		CDC	25 492,15	21 646,03	16,58	A	V	Livret A + 1.3	2,050	V	Livret A + 1.3	1,940	A-1	EUR	469,95	1 278,60
FLANDRE OPALE HABITAT	2018	P		CDC	24 360,99	22 018,40	18,50	A	V	Livret A + 1.3	2,050	V	Livret A + 1.3	1,920	A-1	EUR	475,35	1 169,41
FLANDRE OPALE HABITAT	2018	P		CDC	24 810,87	22 486,76	16,00	A	V	Livret A + 0.6	1,350	V	Livret A + 0.6	1,350	A-1	EUR	319,36	1 169,85
FLANDRE OPALE HABITAT	2018	P		CDC	25 716,73	22 697,10	14,58	A	V	Livret A + 1.3	2,050	V	Livret A + 1.3	1,940	A-1	EUR	489,78	1 194,84
FLANDRE OPALE HABITAT	2018	P		CDC	25 478,48	23 028,43	18,50	A	V	Livret A + 1.3	2,050	V	Livret A + 1.3	1,920	A-1	EUR	497,16	1 223,05
FLANDRE OPALE HABITAT	2018	P		CDC	25 514,59	21 839,82	17,92	A	V	Livret A + 1.3	2,050	V	Livret A + 1.3	2,030	A-1	EUR	472,75	1 221,24
FLANDRE OPALE HABITAT	2018	P		CDC	28 789,08	26 092,32	16,17	A	V	Livret A + 0.6	1,350	V	Livret A + 0.6	1,140	A-1	EUR	370,57	1 357,42
FLANDRE OPALE HABITAT	2018	P		CDC	29 481,31	24 809,16	15,92	A	V	Livret A + 1.3	2,050	V	Livret A + 1.3	2,030	A-1	EUR	540,44	1 553,71
FLANDRE OPALE HABITAT	2018	P		CDC	30 797,63	27 912,73	16,17	A	V	Livret A + 0.6	1,350	V	Livret A + 0.6	1,140	A-1	EUR	396,43	1 452,12

COMMUNAUTE URBAINE DUNKERQUE - BUDGET COMMUNAUTAIRE - CA - 2020

Désignation du bénéficiaire	Année de mobilisation et profil d'amortissement de l'emprunt (1)		Objet de l'emprunt garanti	Organisme prêteur ou chef de file	Montant initial	Capital restant dû au 31/12/N	Durée résiduelle	Périodicité des remboursements (2)	Taux initial			Taux moyen constaté sur l'année (6)			Catégorie d'emprunt (7)	Indices ou devises pouvant modifier l'emprunt	Annuité garantie au cours de l'exercice	
	Année	Profil							Taux (3)	Index (4)	Taux actuariel (5)	Taux (3)	Index (4)	Niveau de taux			En intérêts (8)	En capital
FLANDRE OPALE HABITAT	2018	P		CDC	32 610,98	29 363,93	15,50	A	V	Livret A + 0.6	1,350	V	Livret A + 0.6	1,230	A-1	EUR	418,48	1 634,41
FLANDRE OPALE HABITAT	2018	P		CDC	38 494,89	29 639,54	9,67	A	V	Livret A + 1.3	2,050	V	Livret A + 1.3	1,970	A-1	EUR	668,08	2 949,91
FLANDRE OPALE HABITAT	2018	P		CDC	36 113,04	32 740,67	17,25	A	V	Livret A + 0.6	1,350	V	Livret A + 0.6	1,160	A-1	EUR	464,84	1 692,11
FLANDRE OPALE HABITAT	2018	P		CDC	38 264,01	34 882,66	17,00	A	V	Livret A + 0.6	1,350	V	Livret A + 0.6	1,350	A-1	EUR	493,89	1 702,01
FLANDRE OPALE HABITAT	2018	P		CDC	39 666,75	31 807,85	15,92	A	V	Livret A + 0.6	1,350	V	Livret A + 0.6	1,330	A-1	EUR	485,34	1 770,44
FLANDRE OPALE HABITAT	2018	P		CDC	40 969,89	36 843,49	17,00	A	V	Livret A + 1.3	2,050	V	Livret A + 1.3	2,040	A-1	EUR	797,53	2 060,20
FLANDRE OPALE HABITAT	2018	P		CDC	44 052,04	37 428,16	14,58	A	V	Livret A + 0.6	1,350	V	Livret A + 0.6	1,250	A-1	EUR	535,49	2 237,63
FLANDRE OPALE HABITAT	2018	P		CDC	41 906,94	29 798,44	17,25	A	V	Livret A + 1.3	2,050	V	Livret A + 1.3	1,860	A-1	EUR	645,03	1 666,26
FLANDRE OPALE HABITAT	2018	P		CDC	45 428,67	38 597,80	14,58	A	V	Livret A + 0.6	1,350	V	Livret A + 0.6	1,250	A-1	EUR	552,22	2 307,56
FLANDRE OPALE HABITAT	2018	P		CDC	43 481,30	35 201,46	15,50	A	V	Livret A + 0.6	1,350	V	Livret A + 0.6	1,230	A-1	EUR	501,67	1 959,34
FLANDRE OPALE HABITAT	2018	P		CDC	48 003,93	43 761,89	17,00	A	V	Livret A + 0.6	1,350	V	Livret A + 0.6	1,350	A-1	EUR	619,61	2 135,24
FLANDRE OPALE HABITAT	2018	P		CDC	57 448,86	48 831,89	15,08	A	V	Livret A + 0.6	1,350	V	Livret A + 0.6	1,120	A-1	EUR	695,92	2 718,02
FLANDRE OPALE HABITAT	2018	P		CDC	58 192,80	51 374,21	14,83	A	V	Livret A + 1.3	2,050	V	Livret A + 1.3	2,010	A-1	EUR	1 108,30	2 689,37
FLANDRE OPALE HABITAT	2018	P		CDC	61 955,17	53 415,93	18,58	A	V	Livret A + 1.3	2,050	V	Livret A + 1.3	1,940	A-1	EUR	1 153,18	2 836,95
FLANDRE OPALE HABITAT	2018	P		CDC	61 498,64	54 277,54	14,58	A	V	Livret A + 1.3	2,050	V	Livret A + 1.3	1,940	A-1	EUR	1 171,26	2 857,31
FLANDRE OPALE HABITAT	2018	P		CDC	61 159,94	57 349,45	24,00	A	V	Livret A + 0.6	1,350	V	Livret A + 0.6	1,350	A-1	EUR	800,11	1 918,02
FLANDRE OPALE HABITAT	2018	P		CDC	63 647,14	57 211,60	16,33	A	V	Livret A + 0.6	1,350	V	Livret A + 0.6	1,180	A-1	EUR	815,88	3 224,29
FLANDRE OPALE HABITAT	2018	P		CDC	63 700,22	54 470,31	15,92	A	V	Livret A + 0.6	1,350	V	Livret A + 0.6	1,330	A-1	EUR	777,31	3 108,44
FLANDRE OPALE HABITAT	2018	P		CDC	65 363,78	58 780,47	17,33	A	V	Livret A + 1.3	2,050	V	Livret A + 1.3	1,880	A-1	EUR	1 272,38	3 286,88
FLANDRE OPALE HABITAT	2018	P		CDC	65 396,66	59 617,64	17,00	A	V	Livret A + 0.6	1,350	V	Livret A + 0.6	1,350	A-1	EUR	844,11	2 908,88

COMMUNAUTE URBAINE DUNKERQUE - BUDGET COMMUNAUTAIRE - CA - 2020

Désignation du bénéficiaire	Année de mobilisation et profil d'amortissement de l'emprunt (1)		Objet de l'emprunt garanti	Organisme prêteur ou chef de file	Montant initial	Capital restant dû au 31/12/N	Durée résiduelle	Périodicité des remboursements (2)	Taux initial			Taux moyen constaté sur l'année (6)			Catégorie d'emprunt (7)	Indices ou devises pouvant modifier l'emprunt	Annuité garantie au cours de l'exercice	
	Année	Profil							Taux (3)	Index (4)	Taux actuariel (5)	Taux (3)	Index (4)	Niveau de taux			En intérêts (8)	En capital
FLANDRE OPALE HABITAT	2018	P		CDC	65 335,65	60 364,18	15,25	A	V	Livret A + 1.3	2,050	V	Livret A + 1.3	1,860	A-1	EUR	1 293,09	2 713,29
FLANDRE OPALE HABITAT	2018	P		CDC	67 922,45	60 207,43	13,17	A	V	Livret A + 0.6	1,350	V	Livret A + 0.6	1,140	A-1	EUR	865,23	3 883,37
FLANDRE OPALE HABITAT	2018	P		CDC	69 629,44	63 107,07	16,08	A	V	Livret A + 0.6	1,350	V	Livret A + 0.6	1,120	A-1	EUR	896,27	3 283,05
FLANDRE OPALE HABITAT	2018	P		CDC	86 342,53	73 315,66	16,67	A	V	Livret A + 1.3	2,050	V	Livret A + 1.3	1,960	A-1	EUR	1 591,75	4 330,63
FLANDRE OPALE HABITAT	2018	P		CDC	86 699,08	77 966,93	17,00	A	V	Livret A + 1.3	2,050	V	Livret A + 1.3	2,040	A-1	EUR	1 687,70	4 359,74
FLANDRE OPALE HABITAT	2018	P		CDC	86 531,73	78 426,06	16,00	A	V	Livret A + 0.6	1,350	V	Livret A + 0.6	1,350	A-1	EUR	1 113,83	4 080,01
FLANDRE OPALE HABITAT	2018	P		CDC	91 330,25	82 131,66	17,42	A	V	Livret A + 1.3	2,050	V	Livret A + 1.3	1,900	A-1	EUR	1 777,85	4 592,62
FLANDRE OPALE HABITAT	2018	P		CDC	99 452,74	85 745,22	18,58	A	V	Livret A + 1.3	2,050	V	Livret A + 1.3	1,940	A-1	EUR	1 851,13	4 553,98
FLANDRE OPALE HABITAT	2018	P		CDC	94 422,98	83 359,24	14,83	A	V	Livret A + 1.3	2,050	V	Livret A + 1.3	2,010	A-1	EUR	1 798,32	4 363,73
FLANDRE OPALE HABITAT	2018	P		CDC	97 022,74	87 934,36	16,08	A	V	Livret A + 0.6	1,350	V	Livret A + 0.6	1,120	A-1	EUR	1 248,87	4 574,66
FLANDRE OPALE HABITAT	2018	P		CDC	101 116,27	93 941,32	15,00	A	V	Livret A + 1.3	2,050	V	Livret A + 1.3	2,040	A-1	EUR	3 306,22	3 680,09
FLANDRE OPALE HABITAT	2018	P		CDC	108 193,43	98 058,64	16,08	A	V	Livret A + 0.6	1,350	V	Livret A + 0.6	1,120	A-1	EUR	1 392,66	5 101,37
FLANDRE OPALE HABITAT	2018	P		CDC	114 018,20	103 337,81	16,17	A	V	Livret A + 0.6	1,350	V	Livret A + 0.6	1,140	A-1	EUR	1 467,64	5 376,00
FLANDRE OPALE HABITAT	2018	P		CDC	114 195,00	98 455,57	18,92	A	V	Livret A + 1.3	2,050	V	Livret A + 1.3	2,030	A-1	EUR	2 125,53	5 229,03
FLANDRE OPALE HABITAT	2018	P		CDC	117 083,94	96 420,23	13,83	A	V	Livret A + 1.3	2,050	V	Livret A + 1.3	2,010	A-1	EUR	2 117,58	6 876,17
FLANDRE OPALE HABITAT	2018	P		CDC	130 779,53	111 114,90	14,58	A	V	Livret A + 0.6	1,350	V	Livret A + 0.6	1,250	A-1	EUR	1 589,73	6 642,97
FLANDRE OPALE HABITAT	2018	P		CDC	122 340,94	113 031,88	15,17	A	V	Livret A + 1.3	2,050	V	Livret A + 1.3	1,840	A-1	EUR	2 421,31	5 080,61
FLANDRE OPALE HABITAT	2018	P		CDC	138 725,38	110 058,75	13,58	A	V	Livret A + 0.6	1,350	V	Livret A + 0.6	1,250	A-1	EUR	1 581,63	7 098,78
FLANDRE OPALE HABITAT	2018	P		CDC	132 767,54	120 000,39	18,50	A	V	Livret A + 1.3	2,050	V	Livret A + 1.3	1,920	A-1	EUR	2 590,66	6 373,29
FLANDRE OPALE HABITAT	2018	P		CDC	138 312,01	119 854,31	16,83	A	V	Livret A + 0.6	1,350	V	Livret A + 0.6	1,310	A-1	EUR	1 702,21	6 235,25

COMMUNAUTE URBAINE DUNKERQUE - BUDGET COMMUNAUTAIRE - CA - 2020

Désignation du bénéficiaire	Année de mobilisation et profil d'amortissement de l'emprunt (1)		Objet de l'emprunt garanti	Organisme prêteur ou chef de file	Montant initial	Capital restant dû au 31/12/N	Durée résiduelle	Périodicité des remboursements (2)	Taux initial			Taux moyen constaté sur l'année (6)			Catégorie d'emprunt (7)	Indices ou devises pouvant modifier l'emprunt	Annuité garantie au cours de l'exercice	
	Année	Profil							Taux (3)	Index (4)	Taux actuariel (5)	Taux (3)	Index (4)	Niveau de taux			En intérêts (8)	En capital
FLANDRE OPALE HABITAT	2018	P		CDC	150 238,90	136 165,62	16,08	A	V	Livret A + 0.6	1,350	V	Livret A + 0.6	1,120	A-1	EUR	1 933,87	7 083,82
FLANDRE OPALE HABITAT	2018	P		CDC	156 409,21	131 621,73	15,92	A	V	Livret A + 1.3	2,050	V	Livret A + 1.3	2,030	A-1	EUR	2 867,23	8 242,99
FLANDRE OPALE HABITAT	2018	P		CDC	156 844,75	140 985,73	16,00	A	V	Livret A + 0.6	1,350	V	Livret A + 0.6	1,350	A-1	EUR	2 010,57	7 945,57
FLANDRE OPALE HABITAT	2018	P		CDC	166 524,02	145 507,54	17,58	A	V	Livret A + 0.6	1,350	V	Livret A + 0.6	1,250	A-1	EUR	2 060,20	7 099,64
FLANDRE OPALE HABITAT	2018	P		CDC	169 844,92	133 530,14	10,92	A	V	Livret A + 1.3	2,050	V	Livret A + 1.3	2,030	A-1	EUR	2 985,28	12 093,10
FLANDRE OPALE HABITAT	2018	P		CDC	173 538,52	138 688,91	10,17	A	V	Livret A + 1.3	2,050	V	Livret A + 1.3	1,840	A-1	EUR	3 100,61	12 560,30
FLANDRE OPALE HABITAT	2018	P		CDC	224 050,52	195 773,76	17,58	A	V	Livret A + 0.6	1,350	V	Livret A + 0.6	1,250	A-1	EUR	2 771,90	9 552,26
FLANDRE OPALE HABITAT	2018	P		CDC	244 491,47	196 030,27	10,75	A	V	Livret A + 0.65	1,400	V	Livret A + 0.65	1,340	A-1	EUR	2 973,73	16 378,83
FLANDRE OPALE HABITAT	2018	P		CDC	222 562,26	208 041,31	16,00	A	V	Livret A + 1.3	2,050	V	Livret A + 1.3	2,040	A-1	EUR	4 643,51	7 447,91
FLANDRE OPALE HABITAT	2018	P		CDC	237 598,23	199 944,04	15,92	A	V	Livret A + 1.3	2,050	V	Livret A + 1.3	2,030	A-1	EUR	4 355,55	12 521,77
FLANDRE OPALE HABITAT	2018	P		CDC	245 797,42	187 834,92	15,92	A	V	Livret A + 1.3	2,050	V	Livret A + 1.3	2,030	A-1	EUR	4 505,85	11 763,41
FLANDRE OPALE HABITAT	2018	P		CDC	251 045,66	188 995,88	16,83	A	V	Livret A + 1.3	2,050	V	Livret A + 1.3	2,010	A-1	EUR	4 628,10	11 163,68
FLANDRE OPALE HABITAT	2018	P		CDC	254 821,84	236 904,24	24,50	A	V	Livret A + 0.6	1,350	V	Livret A + 0.6	1,220	A-1	EUR	3 319,34	8 973,05
FLANDRE OPALE HABITAT	2018	P		CDC	292 473,78	262 900,94	16,33	A	V	Livret A + 0.6	1,350	V	Livret A + 0.6	1,180	A-1	EUR	3 749,18	14 816,37
FLANDRE OPALE HABITAT	2018	P		CDC	324 797,07	286 659,75	14,58	A	V	Livret A + 1.3	2,050	V	Livret A + 1.3	1,940	A-1	EUR	6 185,88	15 090,55
FLANDRE OPALE HABITAT	2018	P		CDC	327 380,92	294 407,77	17,42	A	V	Livret A + 1.3	2,050	V	Livret A + 1.3	1,900	A-1	EUR	6 372,84	16 462,66
FLANDRE OPALE HABITAT	2018	P		CDC	342 282,11	306 076,56	16,33	A	V	Livret A + 1.3	2,050	V	Livret A + 1.3	1,880	A-1	EUR	6 645,20	18 079,43
FLANDRE OPALE HABITAT	2018	P		CDC	341 553,52	307 152,94	17,33	A	V	Livret A + 1.3	2,050	V	Livret A + 1.3	1,880	A-1	EUR	6 648,73	17 175,34
FLANDRE OPALE HABITAT	2018	P		CDC	356 312,08	318 484,68	14,50	A	V	Livret A + 0.6	1,350	V	Livret A + 0.6	1,230	A-1	EUR	4 556,59	19 040,51
FLANDRE OPALE HABITAT	2018	P		CDC	410 560,95	295 018,88	16,58	A	V	Livret A + 1.3	2,050	V	Livret A + 1.3	1,940	A-1	EUR	6 405,13	17 426,27

COMMUNAUTE URBAINE DUNKERQUE - BUDGET COMMUNAUTAIRE - CA - 2020

Désignation du bénéficiaire	Année de mobilisation et profil d'amortissement de l'emprunt (1)		Objet de l'emprunt garanti	Organisme prêteur ou chef de file	Montant initial	Capital restant dû au 31/12/N	Durée résiduelle	Périodicité des remboursements (2)	Taux initial			Taux moyen constaté sur l'année (6)			Catégorie d'emprunt (7)	Indices ou devises pouvant modifier l'emprunt	Annuité garantie au cours de l'exercice	
	Année	Profil							Taux (3)	Index (4)	Taux actuariel (5)	Taux (3)	Index (4)	Niveau de taux			En intérêts (8)	En capital
FLANDRE OPALE HABITAT	2018	P		CDC	399 566,08	329 048,17	13,83	A	V	Livret A + 1.3	2,050	V	Livret A + 1.3	2,010	A-1	EUR	7 226,54	23 465,95
FLANDRE OPALE HABITAT	2018	P		CDC	408 620,48	330 531,29	17,83	A	V	Livret A + 1.3	2,050	V	Livret A + 1.3	2,010	A-1	EUR	7 571,20	18 482,61
FLANDRE OPALE HABITAT	2018	P		CDC	433 539,27	385 450,54	14,17	A	V	Livret A + 0.6	1,350	V	Livret A + 0.6	1,140	A-1	EUR	5 529,38	24 132,90
FLANDRE OPALE HABITAT	2018	P		CDC	427 215,65	377 832,02	20,83	A	V	Livret A + 0.6	1,350	V	Livret A + 0.6	1,310	A-1	EUR	5 324,46	16 572,71
FLANDRE OPALE HABITAT	2018	P		CDC	424 118,74	402 613,66	27,50	A	V	Livret A + 1.13	1,880	V	Livret A + 1.13	1,750	A-1	EUR	7 773,17	10 852,67
FLANDRE OPALE HABITAT	2018	P		CDC	446 369,95	343 047,09	17,42	A	V	Livret A + 1.3	2,050	V	Livret A + 1.3	1,900	A-1	EUR	7 425,71	19 182,46
FLANDRE OPALE HABITAT	2018	P		CDC	466 454,64	396 316,28	14,92	A	V	Livret A + 0.6	1,350	V	Livret A + 0.6	1,330	A-1	EUR	5 670,13	23 693,66
FLANDRE OPALE HABITAT	2018	P		CDC	594 901,33	463 237,57	17,83	A	V	Livret A + 1.3	2,050	V	Livret A + 1.3	2,010	A-1	EUR	11 022,74	25 903,26
FLANDRE OPALE HABITAT	2018	P		CDC	897 957,33	774 192,39	18,58	A	V	Livret A + 1.3	2,050	V	Livret A + 1.3	1,940	A-1	EUR	16 713,86	41 117,77
FLANDRE OPALE HABITAT	2018	P		CDC	896 595,35	833 551,96	24,25	A	V	Livret A + 0.6	1,350	V	Livret A + 0.6	1,160	A-1	EUR	11 679,17	31 571,85
FLANDRE OPALE HABITAT	2018	P		CDC	1 252 235,36	1 153 039,17	19,50	A	V	Livret A + 0.6	1,350	V	Livret A + 0.6	1,220	A-1	EUR	16 240,09	49 930,64
FLANDRE OPALE HABITAT	2018	P		CDC	1 652 603,25	1 509 885,09	25,67	A	V	Livret A + 0.6	1,350	V	Livret A + 0.6	1,270	A-1	EUR	21 034,31	48 212,06
FLANDRE OPALE HABITAT	2018	P		CDC	1 851 801,57	1 677 570,08	23,92	A	V	Livret A + 0.6	1,350	V	Livret A + 0.6	1,330	A-1	EUR	23 441,77	58 857,68
FLANDRE OPALE HABITAT	2018	P		CE	990 000,00	896 512,63	17,65	T	F	Taux fixe à 1.91 %	1,920	F	Taux fixe à 1.91 %	1,900	A-1	EUR	17 626,50	42 045,14
FLANDRE OPALE HABITAT	2015	P		CDC	182 603,88	99 115,40	5,58	A	V	Livret A + 1.2	2,200	V	Livret A + 1.2	1,850	A-1	EUR	2 254,80	16 515,21
FLANDRE OPALE HABITAT	2018	P		CDC	1 008 737,89	809 466,49	20,73	A	V	Livret A + 1.2	1,950	V	Livret A + 1.2	1,880	A-1	EUR	17 752,42	44 962,24
FLANDRE OPALE HABITAT	2018	P		CDC	17 013,74	14 404,38	16,75	A	V	Livret A + 1.2	1,950	V	Livret A + 1.2	1,890	A-1	EUR	297,77	865,80
FLANDRE OPALE HABITAT	2015	P		CDC	727 912,87	702 780,16	46,92	A	V	Livret A + 0.6	1,350	V	Livret A + 0.6	1,330	A-1	EUR	9 603,36	8 580,07
FLANDRE OPALE HABITAT	2015	P		CDC	1 943 035,53	1 846 338,02	36,92	A	V	Livret A + 0.6	1,350	V	Livret A + 0.6	1,330	A-1	EUR	25 370,44	32 954,07
FLANDRE OPALE HABITAT	2015	P		CDC	268 844,55	259 562,12	46,83	A	V	Livret A + 0.6	1,350	V	Livret A + 0.6	1,310	A-1	EUR	3 546,87	3 168,93

COMMUNAUTE URBAINE DUNKERQUE - BUDGET COMMUNAUTAIRE - CA - 2020

Désignation du bénéficiaire	Année de mobilisation et profil d'amortissement de l'emprunt (1)		Objet de l'emprunt garanti	Organisme prêteur ou chef de file	Montant initial	Capital restant dû au 31/12/N	Durée résiduelle	Périodicité des remboursements (2)	Taux initial			Taux moyen constaté sur l'année (6)			Catégorie d'emprunt (7)	Indices ou devises pouvant modifier l'emprunt	Annuité garantie au cours de l'exercice	
	Année	Profil							Taux (3)	Index (4)	Taux actuariel (5)	Taux (3)	Index (4)	Niveau de taux			En intérêts (8)	En capital
FLANDRE OPALE HABITAT	2015	P		CDC	584 155,36	555 084,16	36,83	A	V	Livret A + 0.6	1,350	V	Livret A + 0.6	1,310	A-1	EUR	7 627,39	9 907,33
FLANDRE OPALE HABITAT	2015	P		CDC	163 686,57	156 301,02	46,92	A	V	Livret A + (-0.2)	0,550	V	Livret A + (-0.2)	0,530	A-1	EUR	873,36	2 492,05
FLANDRE OPALE HABITAT	2015	P		CDC	423 053,99	397 519,74	36,92	A	V	Livret A + (-0.2)	0,550	V	Livret A + (-0.2)	0,530	A-1	EUR	2 233,72	8 611,92
FLANDRE OPALE HABITAT	2015	P		CDC	92 363,40	88 195,96	46,83	A	V	Livret A + (-0.2)	0,550	V	Livret A + (-0.2)	0,510	A-1	EUR	492,81	1 406,19
FLANDRE OPALE HABITAT	2015	P		CDC	154 955,58	145 602,95	36,83	A	V	Livret A + (-0.2)	0,550	V	Livret A + (-0.2)	0,510	A-1	EUR	818,17	3 154,35
FLANDRE OPALE HABITAT	2019	P		CDC	25 000,00	25 000,00	38,42	A	V	Livret A + 0.6	1,350	V	Livret A + 0.6	1,170	A-1	EUR	337,50	0,00
FLANDRE OPALE HABITAT	2019	P		CDC	87 000,00	81 599,08	13,42	A	F	Taux fixe à 1.01 %	1,010	F	Taux fixe à 1.01 %	1,000	A-1	EUR	878,70	5 400,92
FLANDRE OPALE HABITAT	2019	P		CDC	90 000,00	84 412,84	13,42	A	F	Taux fixe à 1.01 %	1,010	F	Taux fixe à 1.01 %	1,000	A-1	EUR	909,00	5 587,16
FLANDRE OPALE HABITAT	2020	P		CDC	909 803,00	889 804,23	38,33	A	V	Livret A + 0.6	1,350	V	Livret A + 0.6	0,960	A-1	EUR	2 108,22	19 998,77
FLANDRE OPALE HABITAT	2020	P		CDC	36 000,00	33 787,31	13,42	A	F	Taux fixe à 1.15 %	1,150	F	Taux fixe à 1.15 %	1,120	A-1	EUR	161,63	2 212,69
FLANDRE OPALE HABITAT	2019	P		CDC	35 000,00	33 831,38	23,42	A	F	Taux fixe à 1.47 %	1,470	F	Taux fixe à 1.47 %	1,440	A-1	EUR	514,50	1 168,62
FLANDRE OPALE HABITAT	2020	P		CDC	233 066,00	228 355,27	48,33	A	V	Livret A + (-0.2)	0,550	V	Livret A + (-0.2)	0,290	A-1	EUR	220,75	4 710,73
FLANDRE OPALE HABITAT	2020	P		CDC	114 000,00	106 803,91	13,42	A	V	Livret A + 0.6	1,350	V	Livret A + 0.6	1,170	A-1	EUR	600,49	7 196,09
FLANDRE OPALE HABITAT	2020	P		CDC	189 000,00	182 633,72	23,33	A	F	Taux fixe à 1.4 %	1,400	F	Taux fixe à 1.4 %	1,160	A-1	EUR	454,08	6 366,28
FLANDRE OPALE HABITAT	2019	P		CDC	19 300,00	18 815,14	38,42	A	V	Livret A + (-0.2)	0,550	V	Livret A + (-0.2)	0,390	A-1	EUR	106,15	484,86
FLANDRE OPALE HABITAT	2019	P		CDC	246 100,00	241 125,83	48,42	A	V	Livret A + (-0.2)	0,550	V	Livret A + (-0.2)	0,390	A-1	EUR	1 353,55	4 974,17
FLANDRE OPALE HABITAT	2020	P		CDC	384 846,00	375 177,76	38,33	A	V	Livret A + (-0.2)	0,550	V	Livret A + (-0.2)	0,290	A-1	EUR	364,51	9 668,24
FLANDRE OPALE HABITAT	2019	P		CDC	33 000,00	30 916,92	13,42	A	V	Livret A + 0.6	1,350	V	Livret A + 0.6	1,160	A-1	EUR	445,50	2 083,08
FLANDRE OPALE HABITAT	2019	P		CDC	12 500,00	11 637,11	13,42	A	V	Livret A + (-0.75)	0,000	V	Livret A + (-0.75)	-0,140	A-1	EUR	0,00	862,89
FLANDRE OPALE HABITAT	2019	P		CDC	15 500,00	14 430,02	13,42	A	V	Livret A + (-0.75)	0,000	V	Livret A + (-0.75)	-0,140	A-1	EUR	0,00	1 069,98

COMMUNAUTE URBAINE DUNKERQUE - BUDGET COMMUNAUTAIRE - CA - 2020

Désignation du bénéficiaire	Année de mobilisation et profil d'amortissement de l'emprunt (1)		Objet de l'emprunt garanti	Organisme prêteur ou chef de file	Montant initial	Capital restant dû au 31/12/N	Durée résiduelle	Périodicité des remboursements (2)	Taux initial			Taux moyen constaté sur l'année (6)			Catégorie d'emprunt (7)	Indices ou devises pouvant modifier l'emprunt	Annuité garantie au cours de l'exercice	
	Année	Profil							Taux (3)	Index (4)	Taux actuariel (5)	Taux (3)	Index (4)	Niveau de taux			En intérêts (8)	En capital
FLANDRE OPALE HABITAT	2020	P		CDC	550 985,00	541 488,89	48,33	A	V	Livret A + 0.6	1,350	V	Livret A + 0.6	0,960	A-1	EUR	1 276,76	9 496,11
FLANDRE OPALE HABITAT	2019	P		CDC	25 000,00	23 274,22	13,42	A	V	Livret A + (-0.75)	0,000	V	Livret A + (-0.75)	-0,140	A-1	EUR	0,00	1 725,78
FLANDRE OPALE HABITAT	2018	F		CE	915 985,82	610 585,82	0,48	X	F	Taux fixe à 0.87 %	0,870	F	Taux fixe à 0.87 %	0,870	A-1	EUR	5 312,08	0,00
FLANDRE OPALE HABITAT	1993	P	ACQ/AMEL 18 LOGTS RUE PROGRES	CDC	7 622,45	2 904,33	7,75	A	V	Livret A + 1.3	5,800	V	Livret A + 1.3	1,990	A-1	EUR	66,93	360,47
FLANDRE OPALE HABITAT	2018	P		CREDIT AGRICOLE	616 000,00	516 377,00	29,28	A	V	(Livret A + 1)-Floor -1 sur Livret A	1,750	V	(Livret A + 1)-Floor -1 sur Livret A (Livret A + 1)-Floor -1 sur Livret A	1,560	A-1	EUR	9 036,60	0,00
FLANDRE OPALE HABITAT	2019	P		CDC	512 000,00	512 000,00	49,50	A	V	Livret A + 0.6	1,350	V	Livret A + 0.6	0,670	A-1	EUR	0,00	0,00
FLANDRE OPALE HABITAT	2019	P		CDC	751 245,00	751 245,00	39,50	A	V	Livret A + 0.6	1,350	V	Livret A + 0.6	0,670	A-1	EUR	0,00	0,00
FLANDRE OPALE HABITAT	2019	P		CDC	224 600,00	224 600,00	49,50	A	V	Livret A + (-0.2)	0,550	V	Livret A + (-0.2)	0,270	A-1	EUR	0,00	0,00
FLANDRE OPALE HABITAT	2019	P		CDC	329 555,00	329 555,00	39,50	A	V	Livret A + (-0.2)	0,550	V	Livret A + (-0.2)	0,270	A-1	EUR	0,00	0,00
FLANDRE OPALE HABITAT	2019	P		CDC	115 000,00	115 000,00	38,50	A	F	Taux fixe à 1.1 %	0,000	F	Taux fixe à 1.1 %	0,550	A-1	EUR	0,00	0,00
FLANDRE OPALE HABITAT	2019	P		CDC	161 000,00	161 000,00	24,50	A	F	Taux fixe à 1.37 %	1,370	F	Taux fixe à 1.37 %	0,680	A-1	EUR	0,00	0,00
FLANDRE OPALE HABITAT	2019	P		CDC	115 000,00	115 000,00	38,92	A	F	Taux fixe à 1.1 %	0,000	F	Taux fixe à 1.1 %	0,090	A-1	EUR	0,00	0,00
FLANDRE OPALE HABITAT	2019	P		CDC	345 000,00	345 000,00	24,92	A	F	Taux fixe à 0.86 %	0,860	F	Taux fixe à 0.86 %	0,430	A-1	EUR	0,00	0,00
FLANDRE OPALE HABITAT	2020	P		CDC	12 500,00	12 500,00	14,17	A	V	Livret A + (-0.75)	-0,250	V	Livret A + (-0.75)	-0,250	A-1	EUR	0,00	0,00
FLANDRE OPALE HABITAT	2020	P		CDC	16 000,00	16 000,00	14,17	A	V	Livret A + (-0.75)	-0,250	V	Livret A + (-0.75)	-0,250	A-1	EUR	0,00	0,00
FLANDRE OPALE HABITAT	2020	P		CDC	15 500,00	15 500,00	14,17	A	V	Livret A + (-0.75)	-0,250	V	Livret A + (-0.75)	-0,250	A-1	EUR	0,00	0,00
FLANDRE OPALE HABITAT	2020	P		CDC	122 000,00	122 000,00	14,17	A	F	Taux fixe à 0.44 %	0,440	F	Taux fixe à 0.44 %	0,430	A-1	EUR	0,00	0,00
FLANDRE OPALE HABITAT	2020	P		CDC	46 000,00	46 000,00	14,17	A	F	Taux fixe à 0.44 %	0,440	F	Taux fixe à 0.44 %	0,430	A-1	EUR	0,00	0,00
FLANDRE OPALE HABITAT	2020	P		CDC	77 000,00	77 000,00	14,17	A	F	Taux fixe à 0.44 %	0,440	F	Taux fixe à 0.44 %	0,430	A-1	EUR	0,00	0,00

COMMUNAUTE URBAINE DUNKERQUE - BUDGET COMMUNAUTAIRE - CA - 2020

Désignation du bénéficiaire	Année de mobilisation et profil d'amortissement de l'emprunt (1)		Objet de l'emprunt garanti	Organisme prêteur ou chef de file	Montant initial	Capital restant dû au 31/12/N	Durée résiduelle	Périodicité des remboursements (2)	Taux initial			Taux moyen constaté sur l'année (6)			Catégorie d'emprunt (7)	Indices ou devises pouvant modifier l'emprunt	Annuité garantie au cours de l'exercice	
	Année	Profil							Taux (3)	Index (4)	Taux actuariel (5)	Taux (3)	Index (4)	Niveau de taux			En intérêts (8)	En capital
FLANDRE OPALE HABITAT	2018	P	Financement de la réhabilitation des toitures d'immeubles collectifs de 104 logements sociaux à Gran	Crédit du Nord	900 000,00	813 638,08	17,72	T	F	Taux fixe à 1.74 %	1,750	F	Taux fixe à 1.74 %	1,740	A-1	EUR	14 580,17	38 799,87
HABITAT DU NORD	2006	P	globalisé 3 logts ST POL	CDC	321 600,00	226 961,28	20,00	A	V	Livret A + 0.5	2,500	V	Livret A + 0.5	1,250	A-1	EUR	2 954,52	9 400,68
HABITAT DU NORD	2007	P	Globalisé Ehpap Van Eeghem (Dunkerque) et R.Longuevalle (Loon Plage)	CDC	4 011 049,00	2 954 329,89	21,00	A	V	Livret A + 1	3,750	V	Livret A + 1	1,750	A-1	EUR	53 614,15	109 335,99
HABITAT DU NORD	2007	P	Globalisé Ehpap Van Eeghem à Dunkerque (1ère tranche)	CDC	1 273 075,00	517 884,68	6,00	A	V	Livret A + 0.65	3,400	V	Livret A + 0.65	1,400	A-1	EUR	8 229,75	69 954,45
HABITAT DU NORD	2007	P	Globalisé Bournon ville et EHPAD (Dunkerque)	CDC	1 016 366,00	403 726,42	6,33	A	V	Livret A + 0.45	3,200	V	Livret A + 0.45	1,040	A-1	EUR	5 504,38	54 972,26
HABITAT DU NORD	2007	P	Globalisé tirage n°1	CDC	491 069,00	360 399,73	26,33	A	V	Livret A + (-0.2)	2,550	V	Livret A + (-0.2)	0,380	A-1	EUR	2 050,12	12 350,24
HABITAT DU NORD	2007	P	Globalisé rue Boilly	CDC	49 435,00	39 682,92	36,33	A	V	Livret A + (-0.2)	2,550	V	Livret A + (-0.2)	0,380	A-1	EUR	223,56	964,71
HABITAT DU NORD	2007	P	Globalisé tirage n°2	CDC	1 507 268,00	1 163 851,37	26,33	A	V	Livret A + 0.8	3,550	V	Livret A + 0.8	1,380	A-1	EUR	18 574,55	34 506,64
HABITAT DU NORD	2007	P	Globalisé tirage n°3	CDC	795 234,00	669 275,19	36,33	A	V	Livret A + 0.8	3,550	V	Livret A + 0.8	1,380	A-1	EUR	10 580,29	13 324,28
HABITAT DU NORD	2008	P	PLUS FONCIER	CDC	11 084 173,00	9 520 960,39	37,00	A	V	Livret A + 0.8	3,800	V	Livret A + 0.8	1,550	A-1	EUR	125 686,66	183 011,57
HABITAT DU NORD	2008	P	PLAIB FONCIER	CDC	2 007 654,00	1 651 621,83	37,00	A	V	Livret A + (-0.2)	2,800	V	Livret A + (-0.2)	0,550	A-1	EUR	9 298,33	38 984,44
HABITAT DU NORD	2008	P		CDC	5 457 643,00	4 240 461,10	27,83	A	V	Livret A + 0.6	4,600	V	Livret A + 0.6	1,310	A-1	EUR	58 919,62	123 955,50
HABITAT DU NORD	2010	P	Acquisition Amélioration 4 logts PLUS 9 Bld Jean Jaurès à COUDEKERQUE-BRANCHE (Délib du 15/10/2009)	CDC	233 433,00	192 473,53	29,42	A	V	Livret A + 0.6	1,850	V	Livret A + 0.6	1,200	A-1	EUR	2 668,28	5 176,78
HABITAT DU NORD	2010	P	Acquisition Amélioration 1 logt 40 rue Ghysel DUNKERQUE (Délib du 15/10/2009)	CDC	119 499,00	95 265,48	29,42	A	V	Livret A + (-0.2)	1,050	V	Livret A + (-0.2)	0,410	A-1	EUR	539,98	2 913,42
HABITAT DU NORD	2011	P		CDC	1 152 628,00	965 003,31	30,17	A	V	Livret A + 0.6	2,600	V	Livret A + 0.6	1,140	A-1	EUR	13 364,21	24 938,36
HABITAT DU NORD	2011	P		CDC	351 043,00	310 234,96	40,17	A	V	Livret A + 0.6	2,600	V	Livret A + 0.6	1,140	A-1	EUR	4 264,29	5 638,39

COMMUNAUTE URBAINE DUNKERQUE - BUDGET COMMUNAUTAIRE - CA - 2020

Désignation du bénéficiaire	Année de mobilisation et profil d'amortissement de l'emprunt (1)		Objet de l'emprunt garanti	Organisme prêteur ou chef de file	Montant initial	Capital restant dû au 31/12/N	Durée résiduelle	Périodicité des remboursements (2)	Taux initial			Taux moyen constaté sur l'année (6)			Catégorie d'emprunt (7)	Indices ou devises pouvant modifier l'emprunt	Annuité garantie au cours de l'exercice	
	Année	Profil							Taux (3)	Index (4)	Taux actuariel (5)	Taux (3)	Index (4)	Niveau de taux			En intérêts (8)	En capital
HABITAT DU NORD	2011	P		CDC	477 741,00	388 262,60	30,17	A	V	Livret A + (-0.2)	1,800	V	Livret A + (-0.2)	0,340	A-1	EUR	2 198,47	11 458,51
HABITAT DU NORD	2011	P		CDC	126 440,00	108 635,82	40,17	A	V	Livret A + (-0.2)	1,800	V	Livret A + (-0.2)	0,340	A-1	EUR	610,46	2 356,41
HABITAT DU NORD	2011	P		CDC	1 438 721,00	1 200 687,21	30,50	A	V	Livret A + 0.6	2,600	V	Livret A + 0.6	1,220	A-1	EUR	16 628,17	31 029,08
HABITAT DU NORD	2011	P		CDC	342 759,00	301 895,03	40,50	A	V	Livret A + 0.6	2,600	V	Livret A + 0.6	1,220	A-1	EUR	4 149,65	5 486,82
HABITAT DU NORD	2011	P		CDC	368 685,00	298 739,95	30,50	A	V	Livret A + (-0.2)	1,800	V	Livret A + (-0.2)	0,430	A-1	EUR	1 691,56	8 816,49
HABITAT DU NORD	2011	P		CDC	87 835,00	75 232,42	40,50	A	V	Livret A + (-0.2)	1,800	V	Livret A + (-0.2)	0,430	A-1	EUR	422,75	1 631,86
HABITAT DU NORD	2011	P		CDC	132 038,00	112 516,65	31,00	A	V	Livret A + 0.6	2,850	V	Livret A + 0.6	1,350	A-1	EUR	1 556,73	2 796,73
HABITAT DU NORD	2012	P		CDC	98 536,00	81 640,26	31,08	A	V	Livret A + (-0.2)	2,050	V	Livret A + (-0.2)	0,320	A-1	EUR	461,82	2 327,52
HABITAT DU NORD	2012	P		CDC	24 884,00	21 631,50	41,08	A	V	Livret A + (-0.2)	2,050	V	Livret A + (-0.2)	0,320	A-1	EUR	121,49	456,73
HABITAT DU NORD	2012	P		CDC	120 547,00	102 554,22	31,08	A	V	Livret A + 0.6	2,850	V	Livret A + 0.6	1,120	A-1	EUR	1 418,89	2 549,11
HABITAT DU NORD	2012	P		CDC	147 254,00	125 274,93	31,08	A	V	Livret A + 0.6	2,850	V	Livret A + 0.6	1,120	A-1	EUR	1 733,25	3 113,86
HABITAT DU NORD	2012	P		CDC	158 463,00	134 810,90	31,17	A	V	Livret A + 0.6	2,850	V	Livret A + 0.6	1,140	A-1	EUR	1 865,18	3 350,89
HABITAT DU NORD	2012	P		CDC	55 487,00	49 461,05	41,17	A	V	Livret A + 0.6	2,850	V	Livret A + 0.6	1,140	A-1	EUR	679,48	871,13
HABITAT DU NORD	2012	P		CDC	503 942,00	428 723,88	31,17	A	V	Livret A + 0.6	2,850	V	Livret A + 0.6	1,140	A-1	EUR	5 931,63	10 656,44
HABITAT DU NORD	2012	P		CDC	88 527,00	78 912,88	41,17	A	V	Livret A + 0.6	2,850	V	Livret A + 0.6	1,140	A-1	EUR	1 084,09	1 389,84
HABITAT DU NORD	2012	P		CDC	250 258,00	207 346,78	31,17	A	V	Livret A + (-0.2)	2,050	V	Livret A + (-0.2)	0,340	A-1	EUR	1 172,92	5 911,35
HABITAT DU NORD	2012	P		CDC	42 241,00	36 719,80	41,17	A	V	Livret A + (-0.2)	2,050	V	Livret A + (-0.2)	0,340	A-1	EUR	206,22	775,32
HABITAT DU NORD	2012	P		CDC	1 114 053,00	944 181,41	31,92	A	V	Livret A + 0.6	2,850	V	Livret A + 0.6	1,330	A-1	EUR	13 063,28	23 468,74
HABITAT DU NORD	2014	P		CDC	111 971,00	97 025,66	33,50	A	V	Livret A + (-0.2)	1,050	V	Livret A + (-0.2)	0,430	A-1	EUR	547,88	2 588,76
HABITAT DU NORD	2015	P		CDC	81 095,00	73 245,25	34,50	A	V	Livret A + 0.6	1,600	V	Livret A + 0.6	1,220	A-1	EUR	1 010,80	1 628,95

COMMUNAUTE URBAINE DUNKERQUE - BUDGET COMMUNAUTAIRE - CA - 2020

Désignation du bénéficiaire	Année de mobilisation et profil d'amortissement de l'emprunt (1)		Objet de l'emprunt garanti	Organisme prêteur ou chef de file	Montant initial	Capital restant dû au 31/12/N	Durée résiduelle	Périodicité des remboursements (2)	Taux initial			Taux moyen constaté sur l'année (6)			Catégorie d'emprunt (7)	Indices ou devises pouvant modifier l'emprunt	Annuité garantie au cours de l'exercice	
	Année	Profil							Taux (3)	Index (4)	Taux actuariel (5)	Taux (3)	Index (4)	Niveau de taux			En intérêts (8)	En capital
HABITAT DU NORD	2015	P		CDC	33 905,00	31 473,02	44,50	A	V	Livret A + 0.6	1,600	V	Livret A + 0.6	1,220	A-1	EUR	431,72	506,07
HABITAT DU NORD	2015	P		CDC	376 741,00	347 494,51	35,17	A	V	Livret A + 0.6	1,350	V	Livret A + 0.6	1,140	A-1	EUR	4 791,88	7 459,34
HABITAT DU NORD	2015	P		CDC	94 385,00	88 940,05	45,17	A	V	Livret A + 0.6	1,350	V	Livret A + 0.6	1,140	A-1	EUR	1 219,44	1 388,74
HABITAT DU NORD	2015	P		CDC	71 962,00	66 375,57	35,17	A	V	Livret A + 0.6	1,350	V	Livret A + 0.6	1,140	A-1	EUR	915,31	1 424,82
HABITAT DU NORD	2015	P		CDC	23 988,00	22 604,16	45,17	A	V	Livret A + 0.6	1,350	V	Livret A + 0.6	1,140	A-1	EUR	309,92	352,95
HABITAT DU NORD	2015	P		CDC	110 386,00	101 816,69	35,17	A	V	Livret A + 0.6	1,350	V	Livret A + 0.6	1,140	A-1	EUR	1 404,03	2 185,61
HABITAT DU NORD	2015	P		CDC	58 773,00	55 382,46	45,17	A	V	Livret A + 0.6	1,350	V	Livret A + 0.6	1,140	A-1	EUR	759,34	864,76
HABITAT DU NORD	2015	P		CDC	302 000,00	221 466,68	10,00	A	V	Livret A + (-0.75)	0,000	V	Livret A + (-0.75)	0,000	A-1	EUR	0,00	20 133,33
HABITAT DU NORD	2016	P		CDC	112 000,00	44 800,00	1,17	A	V	Livret A + (-0.75)	0,000	V	Livret A + (-0.75)	-0,190	A-1	EUR	0,00	22 400,00
HABITAT DU NORD	2016	P		CDC	672 000,00	268 800,00	1,17	A	V	Livret A + (-0.75)	0,000	V	Livret A + (-0.75)	-0,190	A-1	EUR	0,00	134 400,00
HABITAT DU NORD	2016	P		CDC	98 210,00	68 747,00	6,08	A	V	Livret A + (-0.75)	0,000	V	Livret A + (-0.75)	-0,230	A-1	EUR	0,00	9 821,00
HABITAT DU NORD	2016	P		CDC	240 000,00	168 000,00	6,08	A	V	Livret A + (-0.75)	0,000	V	Livret A + (-0.75)	-0,230	A-1	EUR	0,00	24 000,00
HABITAT DU NORD	2015	P		CDC	1 147 344,30	1 029 091,55	21,00	A	V	Livret A + 0.6	1,350	V	Livret A + 0.6	1,350	A-1	EUR	14 432,02	39 947,33
HABITAT DU NORD	2012	C		CREDIT AGRICOLE	231 666,00	185 332,80	31,24	A	V	(Livret A + 1.1)-Floor 0 sur Livret A	3,350	V	(Livret A + 1.1)-Floor 0 sur Livret A	1,660	A-1	EUR	3 535,80	5 791,65
HABITAT DU NORD	2011	P		CREDIT AGRICOLE	273 784,00	248 538,53	30,25	A	F	Taux fixe à 4.95 %	4,950	F	Taux fixe à 4.95 %	4,950	A-1	EUR	12 469,81	3 376,73
HABITAT DU NORD	2012	C		CREDIT AGRICOLE	126 360,00	106 142,40	41,24	A	V	(Livret A + 1.1)-Floor 0 sur Livret A	3,350	V	(Livret A + 1.1)-Floor 0 sur Livret A	1,660	A-1	EUR	2 010,39	2 527,20
HABITAT DU NORD	2017	P		CDC	156 472,00	147 423,15	36,67	A	V	Livret A + 0.6	1,350	V	Livret A + 0.6	1,260	A-1	EUR	2 031,48	3 056,82
HABITAT DU NORD	2017	P		CDC	36 066,00	34 516,05	46,67	A	V	Livret A + 0.6	1,350	V	Livret A + 0.6	1,260	A-1	EUR	473,04	523,59
HABITAT DU NORD	2017	P		CDC	120 636,00	112 477,61	36,67	A	V	Livret A + (-0.2)	0,550	V	Livret A + (-0.2)	0,470	A-1	EUR	633,67	2 734,39

COMMUNAUTE URBAINE DUNKERQUE - BUDGET COMMUNAUTAIRE - CA - 2020

Désignation du bénéficiaire	Année de mobilisation et profil d'amortissement de l'emprunt (1)		Objet de l'emprunt garanti	Organisme prêteur ou chef de file	Montant initial	Capital restant dû au 31/12/N	Durée résiduelle	Périodicité des remboursements (2)	Taux initial			Taux moyen constaté sur l'année (6)			Catégorie d'emprunt (7)	Indices ou devises pouvant modifier l'emprunt	Annuité garantie au cours de l'exercice	
	Année	Profil							Taux (3)	Index (4)	Taux actuariel (5)	Taux (3)	Index (4)	Niveau de taux			En intérêts (8)	En capital
HABITAT DU NORD	2017	P		CDC	16 832,00	15 946,97	46,67	A	V	Livret A + (-0.2)	0,550	V	Livret A + (-0.2)	0,470	A-1	EUR	89,34	296,63
HABITAT DU NORD	2017	P		CDC	28 644,43	27 138,32	46,67	A	V	Livret A + (-0.2)	0,550	V	Livret A + (-0.2)	0,470	A-1	EUR	152,04	504,79
HABITAT DU NORD	2017	P		CDC	199 913,19	186 393,44	36,67	A	V	Livret A + (-0.2)	0,550	V	Livret A + (-0.2)	0,470	A-1	EUR	1 050,09	4 531,32
HABITAT DU NORD	2016	P		CDC	352 115,81	328 084,17	22,00	A	V	Livret A + 0.6	1,350	V	Livret A + 0.6	1,350	A-1	EUR	4 592,44	12 096,38
HABITAT DU NORD	2018	P		CDC	86 411,00	74 889,54	12,25	A	V	Livret A + (-0.75)	0,000	V	Livret A + (-0.75)	-0,180	A-1	EUR	0,00	5 760,73
HABITAT DU NORD	2018	P		CDC	139 588,00	120 976,26	12,17	A	V	Livret A + (-0.75)	0,000	V	Livret A + (-0.75)	-0,210	A-1	EUR	0,00	9 305,87
HABITAT DU NORD	2017	P		CDC	1 032 000,00	919 188,97	21,58	T	F	Taux fixe à 1.55 %	0,390	F	Taux fixe à 1.55 %	1,540	A-1	EUR	14 506,14	35 313,62
HABITAT DU NORD	2018	P		CDC	171 366,00	164 803,60	37,58	A	V	Livret A + 0.6	1,350	V	Livret A + 0.6	1,240	A-1	EUR	2 269,44	3 303,20
HABITAT DU NORD	2018	P		CDC	224 000,00	194 133,34	12,83	A	V	Livret A + (-0.75)	0,000	V	Livret A + (-0.75)	-0,040	A-1	EUR	0,00	14 933,33
HABITAT DU NORD	2018	P		CDC	257 130,00	239 581,07	22,83	A	V	Livret A + 0.6	1,350	V	Livret A + 0.6	1,310	A-1	EUR	3 353,59	8 833,30
HABITAT DU NORD	2018	P		CDC	400 000,00	373 333,33	13,67	A	V	Livret A + (-0.75)	0,000	V	Livret A + (-0.75)	-0,080	A-1	EUR	0,00	26 666,67
HABITAT DU NORD	2018	P		CDC	464 000,00	433 066,67	13,67	A	V	Livret A + (-0.75)	0,000	V	Livret A + (-0.75)	-0,080	A-1	EUR	0,00	30 933,33
HABITAT DU NORD	2018	P		CDC	493 000,00	460 133,33	13,58	A	V	Livret A + (-0.75)	0,000	V	Livret A + (-0.75)	-0,100	A-1	EUR	0,00	32 866,67
HABITAT DU NORD	2018	P		CDC	373 500,00	348 600,00	13,75	A	V	Livret A + (-0.75)	0,000	V	Livret A + (-0.75)	-0,060	A-1	EUR	0,00	24 900,00
HABITAT DU NORD	2018	P		CDC	622 689,55	601 582,97	23,58	A	V	Livret A + 0.6	1,350	V	Livret A + 0.6	0,790	A-1	EUR	8 406,31	21 106,58
HABITAT DU NORD	2018	P		CDC	20 082,30	19 732,25	48,58	A	V	Livret A + (-0.2)	0,550	V	Livret A + (-0.2)	0,280	A-1	EUR	110,45	350,05
HABITAT DU NORD	2018	P		CDC	61 061,24	60 198,24	48,58	A	V	Livret A + 0.6	1,350	V	Livret A + 0.6	0,840	A-1	EUR	824,33	863,00
HABITAT DU NORD	2018	P		CDC	115 366,73	112 780,31	38,58	A	V	Livret A + (-0.2)	0,550	V	Livret A + (-0.2)	0,280	A-1	EUR	634,52	2 586,42
HABITAT DU NORD	2018	P		CDC	282 353,37	276 983,31	38,58	A	V	Livret A + 0.6	1,350	V	Livret A + 0.6	0,840	A-1	EUR	3 811,77	5 370,06
HABITAT DU NORD	2018	P		CDC	290 000,00	278 894,56	37,58	A	V	Livret A + 0.6	1,350	V	Livret A + 0.6	1,240	A-1	EUR	3 840,54	5 589,95

COMMUNAUTE URBAINE DUNKERQUE - BUDGET COMMUNAUTAIRE - CA - 2020

Désignation du bénéficiaire	Année de mobilisation et profil d'amortissement de l'emprunt (1)		Objet de l'emprunt garanti	Organisme prêteur ou chef de file	Montant initial	Capital restant dû au 31/12/N	Durée résiduelle	Périodicité des remboursements (2)	Taux initial			Taux moyen constaté sur l'année (6)			Catégorie d'emprunt (7)	Indices ou devises pouvant modifier l'emprunt	Annuité garantie au cours de l'exercice	
	Année	Profil							Taux (3)	Index (4)	Taux actuariel (5)	Taux (3)	Index (4)	Niveau de taux			En intérêts (8)	En capital
HABITAT DU NORD	2018	P		CDC	467 000,00	435 866,67	13,58	A	V	Livret A + (-0.75)	0,000	V	Livret A + (-0.75)	-0,100	A-1	EUR	0,00	31 133,33
HABITAT DU NORD	2018	P		CDC	472 410,36	456 397,61	23,75	A	V	Livret A + 0.6	1,350	V	Livret A + 0.6	0,690	A-1	EUR	6 377,54	16 012,75
HABITAT DU NORD	2018	P		CDC	488 104,86	471 560,14	23,67	A	V	Livret A + 0.6	1,350	V	Livret A + 0.6	0,730	A-1	EUR	6 589,42	16 544,72
HABITAT DU NORD	2018	P		CDC	500 885,40	483 907,47	23,58	A	V	Livret A + 0.6	1,350	V	Livret A + 0.6	0,830	A-1	EUR	6 761,95	16 977,93
HABITAT DU NORD	2018	P		CDC	566 201,60	547 009,72	23,67	A	V	Livret A + 0.6	1,350	V	Livret A + 0.6	0,740	A-1	EUR	7 643,72	19 191,88
HABITAT DU NORD	2018	P		CDC	78 519,44	68 184,41	11,17	A	V	Livret A + 0.6	1,350	V	Livret A + 0.6	1,140	A-1	EUR	990,72	5 202,16
HABITAT DU NORD	2018	P		CDC	80 182,62	72 231,75	15,00	A	V	Livret A + 0.65	1,400	V	Livret A + 0.65	1,400	A-1	EUR	1 067,29	4 003,07
HABITAT DU NORD	2018	P		CDC	168 557,26	155 875,09	20,00	A	V	Livret A + 0.6	1,350	V	Livret A + 0.6	1,350	A-1	EUR	2 190,49	6 383,60
HABITAT DU NORD	2018	P		CDC	279 071,07	252 929,70	16,08	A	V	Livret A + 0.6	1,350	V	Livret A + 0.6	1,120	A-1	EUR	3 592,19	13 158,32
HABITAT DU NORD	2018	P		CDC	441 390,05	415 060,07	25,25	A	V	Livret A + 0.6	1,350	V	Livret A + 0.6	1,160	A-1	EUR	5 782,23	13 253,26
HABITAT DU NORD	2018	P		CDC	439 729,39	419 637,31	30,00	A	V	Livret A + 1	1,750	V	Livret A + 1	1,750	A-1	EUR	7 520,98	10 133,18
HABITAT DU NORD	2018	P		CDC	706 916,56	613 869,43	11,17	A	V	Livret A + 0.6	1,350	V	Livret A + 0.6	1,140	A-1	EUR	8 919,52	46 835,49
ICF NORD EST	1986	P	15 LOGEMENTS CITE CHEMINOTS	CDC	907 666,20	76 369,66	2,67	A	V	Livret A + 0.52	4,940	V	Livret A + 0.52	1,200	A-1	EUR	1 296,34	25 704,71
ICF NORD EST	1988	P	20 LOGEMENTS CITE CHEMINOTS	CDC	1 042 156,73	235 194,40	4,08	A	V	Livret A + 0.52	4,940	V	Livret A + 0.52	1,040	A-1	EUR	3 593,62	47 767,99
ICF NORD EST	1990	P	20 LOGEMENTS CITE CHEMINOTS	CDC	180 438,66	57 277,27	6,25	A	V	Livret A + 0.52	4,940	V	Livret A + 0.52	1,090	A-1	EUR	833,61	8 361,14
ICF NORD EST	2008	P		CDC	2 202 176,00	494 768,46	2,83	A	V	Livret A + 0.6	4,600	V	Livret A + 0.6	1,310	A-1	EUR	8 846,78	160 548,85
ICF NORD EST	2013	P		CDC	1 014 567,00	853 776,51	27,33	A	V	Livret A + 0.6	2,350	V	Livret A + 0.6	1,180	A-1	EUR	11 862,91	24 957,25
ICF NORD EST	2013	P		CDC	647 643,00	531 982,07	27,33	A	V	Livret A + (-0.2)	1,550	V	Livret A + (-0.2)	0,380	A-1	EUR	3 022,31	17 529,63
ICF NORD EST	2014	P		CDC	417 152,26	227 900,25	5,83	A	V	Livret A + 1.2	1,950	V	Livret A + 1.2	1,910	A-1	EUR	5 184,55	37 974,14
ICF NORD EST	2015	P		CDC	24 622,56	14 463,62	5,17	A	V	Livret A + 1.2	1,950	V	Livret A + 1.2	1,740	A-1	EUR	329,04	2 410,01
ICF NORD EST	2014	P		CDC	339 754,69	182 545,85	6,75	A	V	Livret A + 1.2	1,950	V	Livret A + 1.2	1,890	A-1	EUR	4 068,49	26 094,53
ICF NORD EST	2015	P		CDC	90 438,98	53 139,94	5,25	A	V	Livret A + 1.2	1,950	V	Livret A + 1.2	1,770	A-1	EUR	1 208,89	8 854,51
ICF NORD EST	2015	P		CDC	19 434,65	12 159,66	6,08	A	V	Livret A + 1.2	1,950	V	Livret A + 1.2	1,720	A-1	EUR	271,01	1 738,20

COMMUNAUTE URBAINE DUNKERQUE - BUDGET COMMUNAUTAIRE - CA - 2020

Désignation du bénéficiaire	Année de mobilisation et profil d'amortissement de l'emprunt (1)		Objet de l'emprunt garanti	Organisme prêteur ou chef de file	Montant initial	Capital restant dû au 31/12/N	Durée résiduelle	Périodicité des remboursements (2)	Taux initial			Taux moyen constaté sur l'année (6)			Catégorie d'emprunt (7)	Indices ou devises pouvant modifier l'emprunt	Annuité garantie au cours de l'exercice	
	Année	Profil							Taux (3)	Index (4)	Taux actuariel (5)	Taux (3)	Index (4)	Niveau de taux			En intérêts (8)	En capital
ICF NORD EST	2015	P		CDC	11 908,58	7 346,98	6,50	A	V	Livret A + 1.2	1,950	V	Livret A + 1.2	1,830	A-1	EUR	163,75	1 050,24
ICF NORD EST	2015	P		CDC	10 286,62	6 346,32	6,50	A	V	Livret A + 1.2	1,950	V	Livret A + 1.2	1,830	A-1	EUR	141,44	907,20
ICF NORD EST	2014	P		CDC	11 070,52	6 367,11	6,75	A	V	Livret A + 1.2	1,950	V	Livret A + 1.2	1,890	A-1	EUR	141,91	910,17
ICF NORD EST	2014	P		CDC	80 211,29	51 532,87	8,75	A	V	Livret A + 1.2	1,950	V	Livret A + 1.2	1,890	A-1	EUR	1 116,89	5 743,47
ICF NORD EST	2014	P		CDC	22 249,37	13 392,93	7,75	A	V	Livret A + 1.2	1,950	V	Livret A + 1.2	1,890	A-1	EUR	293,86	1 677,03
ICF NORD EST	2014	P		CDC	20 656,03	12 433,85	7,75	A	V	Livret A + 1.2	1,950	V	Livret A + 1.2	1,890	A-1	EUR	272,82	1 556,93
ICF NORD EST	2016	P		CDC	2 348 925,00	2 292 258,96	30,00	A	V	Inflation Livret A + 1.33	1,650	V	Inflation Livret A + 1.33	2,320	A-1	EUR	70 000,49	17 988,07
ICF NORD EST	2016	P		CDC	650 212,00	617 234,66	30,00	A	V	Livret A + (-0.2)	0,550	V	Livret A + (-0.2)	0,550	A-1	EUR	3 486,00	16 583,68
ICF NORD EST	2016	P		CDC	428 936,00	407 403,93	25,00	A	V	Livret A + 1.11	1,860	V	Livret A + 1.11	1,850	A-1	EUR	7 780,66	10 911,31
ICF NORD EST	2015	P		Crédit Foncier	419 492,43	361 472,70	21,58	A	F	Taux fixe à 2.52 %	2,520	F	Taux fixe à 2.52 %	2,510	A-1	EUR	9 416,26	12 188,60
IMMOBILIERE NORD ARTOIS	1999	P	24 LOGEMENTS ZAC DU COURGHAIN	CDC	1 016 735,69	0,00	0,00	A	V	Livret A + 1.2	3,800	V	Livret A + 1.2	1,940	A-1	EUR	1 088,13	55 801,77
IMMOBILIERE NORD ARTOIS	2009	P		CDC	94 000,00	81 123,48	38,83	A	V	Livret A + 0.6	1,850	V	Livret A + 0.6	1,310	A-1	EUR	1 116,40	1 572,79
IMMOBILIERE NORD ARTOIS	2011	P		CDC	1 514 000,00	1 210 804,23	25,83	A	V	Livret A + 0.6	2,850	V	Livret A + 0.6	1,310	A-1	EUR	16 867,80	38 662,12
IMMOBILIERE NORD ARTOIS	2011	P		CDC	233 700,00	205 610,39	40,83	A	V	Livret A + 0.6	2,850	V	Livret A + 0.6	1,310	A-1	EUR	2 826,19	3 736,88
IMMOBILIERE NORD ARTOIS	2011	P		CDC	365 000,00	291 904,60	25,83	A	V	Livret A + 0.6	2,850	V	Livret A + 0.6	1,310	A-1	EUR	4 066,54	9 320,79
IMMOBILIERE NORD ARTOIS	2011	P		CDC	88 000,00	77 422,84	40,83	A	V	Livret A + 0.6	2,850	V	Livret A + 0.6	1,310	A-1	EUR	1 064,20	1 407,13
IMMOBILIERE NORD ARTOIS	2011	P		CDC	275 000,00	219 928,09	25,83	A	V	Livret A + 0.6	2,850	V	Livret A + 0.6	1,310	A-1	EUR	3 063,83	7 022,52
IMMOBILIERE NORD ARTOIS	2011	P		CDC	69 000,00	60 706,53	40,83	A	V	Livret A + 0.6	2,850	V	Livret A + 0.6	1,310	A-1	EUR	834,43	1 103,32
IMMOBILIERE NORD ARTOIS	2011	P		CDC	407 300,00	315 876,72	25,83	A	V	Livret A + (-0.2)	2,050	V	Livret A + (-0.2)	0,510	A-1	EUR	1 799,32	11 272,46
IMMOBILIERE NORD ARTOIS	2011	P		CDC	63 100,00	53 954,85	40,83	A	V	Livret A + (-0.2)	2,050	V	Livret A + (-0.2)	0,510	A-1	EUR	303,19	1 170,33
IMMOBILIERE NORD ARTOIS	2011	P		CDC	702 000,00	561 416,48	25,83	A	V	Livret A + 0.6	2,850	V	Livret A + 0.6	1,310	A-1	EUR	7 821,13	17 926,56
IMMOBILIERE NORD ARTOIS	2011	P		CDC	190 000,00	167 162,91	40,83	A	V	Livret A + 0.6	2,850	V	Livret A + 0.6	1,310	A-1	EUR	2 297,71	3 038,12
IMMOBILIERE NORD ARTOIS	2011	P		CDC	231 000,00	179 149,30	25,83	A	V	Livret A + (-0.2)	2,050	V	Livret A + (-0.2)	0,510	A-1	EUR	1 020,48	6 393,18
IMMOBILIERE NORD ARTOIS	2011	P		CDC	62 500,00	53 441,79	40,83	A	V	Livret A + (-0.2)	2,050	V	Livret A + (-0.2)	0,510	A-1	EUR	300,31	1 159,20

COMMUNAUTE URBAINE DUNKERQUE - BUDGET COMMUNAUTAIRE - CA - 2020

Désignation du bénéficiaire	Année de mobilisation et profil d'amortissement de l'emprunt (1)		Objet de l'emprunt garanti	Organisme prêteur ou chef de file	Montant initial	Capital restant dû au 31/12/N	Durée résiduelle	Périodicité des remboursements (2)	Taux initial			Taux moyen constaté sur l'année (6)			Catégorie d'emprunt (7)	Indices ou devises pouvant modifier l'emprunt	Annuité garantie au cours de l'exercice	
	Année	Profil							Taux (3)	Index (4)	Taux actuariel (5)	Taux (3)	Index (4)	Niveau de taux			En intérêts (8)	En capital
IMMOBILIERE NORD ARTOIS	2011	P		CDC	97 500,00	75 614,97	25,83	A	V	Livret A + (-0.2)	2,050	V	Livret A + (-0.2)	0,510	A-1	EUR	430,72	2 698,42
IMMOBILIERE NORD ARTOIS	2011	P		CDC	24 000,00	20 521,64	40,83	A	V	Livret A + (-0.2)	2,050	V	Livret A + (-0.2)	0,510	A-1	EUR	115,32	445,13
IMMOBILIERE NORD ARTOIS	2013	P		CDC	4 027 000,00	3 478 935,80	32,75	A	V	Livret A + 0.6	1,850	V	Livret A + 0.6	1,290	A-1	EUR	48 089,53	83 251,90
IMMOBILIERE NORD ARTOIS	2013	P		CDC	382 000,00	343 593,81	42,75	A	V	Livret A + 0.6	1,850	V	Livret A + 0.6	1,290	A-1	EUR	4 717,73	5 867,56
IMMOBILIERE NORD ARTOIS	2013	P		CDC	650 000,00	561 536,71	32,75	A	V	Livret A + 0.6	1,850	V	Livret A + 0.6	1,290	A-1	EUR	7 762,15	13 437,73
IMMOBILIERE NORD ARTOIS	2013	P		CDC	58 000,00	52 168,68	42,75	A	V	Livret A + 0.6	1,850	V	Livret A + 0.6	1,290	A-1	EUR	716,30	890,89
IMMOBILIERE NORD ARTOIS	2014	P		CDC	1 840 000,00	1 627 619,89	33,42	A	V	Livret A + 0.6	1,850	V	Livret A + 0.6	1,200	A-1	EUR	22 479,56	37 532,42
IMMOBILIERE NORD ARTOIS	2014	P		CDC	269 000,00	246 086,66	43,42	A	V	Livret A + 0.6	1,850	V	Livret A + 0.6	1,200	A-1	EUR	3 377,21	4 076,83
LOGI. F.I.M	2010	P		CDC	869 808,00	717 490,97	29,83	A	V	Livret A + 0.6	2,350	V	Livret A + 0.6	1,310	A-1	EUR	9 946,65	19 297,70
LOGI. F.I.M	2010	P		CDC	185 732,00	163 089,57	39,83	A	V	Livret A + 0.6	2,350	V	Livret A + 0.6	1,310	A-1	EUR	2 243,03	3 060,47
LOGI. F.I.M	2010	P		CDC	105 319,00	83 978,11	29,83	A	V	Livret A + (-0.2)	1,550	V	Livret A + (-0.2)	0,510	A-1	EUR	476,00	2 568,23
LOGI. F.I.M	2009	P		CDC	8 475 000,00	6 452 262,75	23,75	A	V	Livret A + 0.6	1,850	V	Livret A + 0.6	1,290	A-1	EUR	90 161,65	226 378,14
LOGI. F.I.M	2009	P		CDC	3 760 000,00	0,00	0,00	A	V	Livret A + 0.6	1,850	V	Livret A + 0.6	0,000	A-1	EUR	0,00	0,00
LOGI. F.I.M	2012	P		CDC	1 168 206,00	1 014 686,62	32,00	A	V	Livret A + 0.6	2,850	V	Livret A + 0.6	1,350	A-1	EUR	14 026,07	24 281,74
LOGI. F.I.M	2012	P		CDC	437 576,00	371 282,13	32,00	A	V	Livret A + (-0.2)	2,050	V	Livret A + (-0.2)	0,550	A-1	EUR	2 098,35	10 235,35
LOGI. F.I.M	2019	P		CDC	528 000,00	502 344,51	18,17	A	V	Livret A + (-0.45)	0,300	V	Livret A + (-0.45)	0,090	A-1	EUR	1 584,00	25 655,49
LOGI. F.I.M	2019	P		CDC	1 337 324,00	1 307 180,80	33,17	A	V	Livret A + 0.6	1,350	V	Livret A + 0.6	1,130	A-1	EUR	18 053,87	30 143,20
LOGI. F.I.M	2020	P		CDC	560 000,00	532 789,63	18,83	A	V	Livret A + (-0.45)	0,300	V	Livret A + (-0.45)	0,310	A-1	EUR	1 680,00	27 210,37
LOGI. F.I.M	2020	P		CDC	624 000,00	593 679,88	18,92	A	V	Livret A + (-0.45)	0,300	V	Livret A + (-0.45)	0,310	A-1	EUR	1 872,00	30 320,12
LOGI. F.I.M	2020	P		CDC	688 000,00	654 570,12	18,83	A	V	Livret A + (-0.45)	0,300	V	Livret A + (-0.45)	0,310	A-1	EUR	2 064,00	33 429,88
LOGI. F.I.M	2020	P		CDC	1 566 802,00	1 520 384,40	28,83	A	F	Taux fixe à 0.8 %	0,800	F	Taux fixe à 0.8 %	0,930	A-1	EUR	12 534,42	46 417,60
LOGI. F.I.M	2020	P		CDC	1 629 985,00	1 583 196,69	28,92	A	F	Taux fixe à 1.01 %	1,010	F	Taux fixe à 1.01 %	1,090	A-1	EUR	16 462,85	46 788,31
LOGI. F.I.M	2020	P		CDC	1 775 373,00	1 722 776,33	28,83	A	F	Taux fixe à 0.8 %	0,800	F	Taux fixe à 0.8 %	0,930	A-1	EUR	14 202,98	52 596,67
LOGI. F.I.M	2020	P		CDC	3 062 127,86	2 960 782,62	23,17	A	F	Taux fixe à 1.54 %	1,540	F	Taux fixe à 1.54 %	2,060	A-1	EUR	23 423,70	101 345,24

COMMUNAUTE URBAINE DUNKERQUE - BUDGET COMMUNAUTAIRE - CA - 2020

Désignation du bénéficiaire	Année de mobilisation et profil d'amortissement de l'emprunt (1)		Objet de l'emprunt garanti	Organisme prêteur ou chef de file	Montant initial	Capital restant dû au 31/12/N	Durée résiduelle	Périodicité des remboursements (2)	Taux initial			Taux moyen constaté sur l'année (6)			Catégorie d'emprunt (7)	Indices ou devises pouvant modifier l'emprunt	Annuité garantie au cours de l'exercice	
	Année	Profil							Taux (3)	Index (4)	Taux actuariel (5)	Taux (3)	Index (4)	Niveau de taux			En intérêts (8)	En capital
LOGI. F.I.M	2019	P		CDC	1 435 533,00	1 435 533,00	39,00	A	V	Livret A + (-0.2)	0,550	V	Livret A + (-0.2)	0,320	A-1	EUR	0,00	0,00
LOGI. F.I.M	2019	P		CDC	472 270,00	472 270,00	49,00	A	V	Livret A + (-0.2)	0,550	V	Livret A + (-0.2)	0,320	A-1	EUR	0,00	0,00
LOGI. F.I.M	2019	P		CDC	3 246 125,00	3 246 125,00	39,00	A	V	Livret A + 0.6	1,350	V	Livret A + 0.6	0,780	A-1	EUR	0,00	0,00
LOGI. F.I.M	2019	P		CDC	1 028 384,00	1 028 384,00	49,00	A	V	Livret A + 0.6	1,350	V	Livret A + 0.6	0,780	A-1	EUR	0,00	0,00
LOGI. F.I.M	2019	P		CDC	900 000,00	900 000,00	59,00	A	F	Taux fixe à 1.1 %	0,980	F	Taux fixe à 1.1 %	0,570	A-1	EUR	0,00	0,00
LOGIS METROPOLE SA	2016	P		CDC	317 090,76	288 419,67	35,42	A	V	Livret A + (-0.2)	0,550	V	Livret A + (-0.2)	0,400	A-1	EUR	1 626,06	7 226,85
LOGIS METROPOLE SA	2016	P		CDC	86 934,31	80 822,87	45,42	A	V	Livret A + (-0.2)	0,550	V	Livret A + (-0.2)	0,400	A-1	EUR	453,00	1 540,45
LOGIS METROPOLE SA	2016	P		CDC	1 836 767,48	1 694 178,88	35,42	A	V	Livret A + 0.6	1,350	V	Livret A + 0.6	1,200	A-1	EUR	23 362,37	36 367,35
LOGIS METROPOLE SA	2016	P		CDC	489 360,98	461 130,34	45,42	A	V	Livret A + 0.6	1,350	V	Livret A + 0.6	1,200	A-1	EUR	6 322,46	7 200,25
LOGIS METROPOLE SA	2017	P		C.C.C.COOP	1 859 627,74	1 116 679,97	4,70	T	F	Taux fixe à 0.7 %	0,700	F	Taux fixe à 0.7 %	0,700	A-1	EUR	8 825,65	230 400,57
Les CITES JARDINS STE REG	2008	P		CDC	2 681 585,70	2 182 169,42	29,00	A	V	Livret A + 0.6	1,850	V	Livret A + 0.6	1,350	A-1	EUR	30 251,63	58 691,83
Les CITES JARDINS STE REG	2008	P		CDC	1 194 219,24	1 033 493,30	39,00	A	V	Livret A + 0.6	1,850	V	Livret A + 0.6	1,350	A-1	EUR	14 213,98	19 394,12
Les CITES JARDINS STE REG	2008	P		CDC	117 987,65	90 873,39	29,00	A	V	Livret A + (-0.7)	0,550	V	Livret A + (-0.7)	0,050	A-1	EUR	46,94	3 005,71
Les CITES JARDINS STE REG	2008	P		CDC	52 556,36	43 154,11	39,00	A	V	Livret A + (-0.7)	0,550	V	Livret A + (-0.7)	0,050	A-1	EUR	22,11	1 067,84
Les CITES JARDINS STE REG	2009	P		CDC	1 228 923,30	1 000 978,77	29,25	A	V	Livret A + 0.6	1,850	V	Livret A + 0.6	1,160	A-1	EUR	13 876,67	26 922,41
Les CITES JARDINS STE REG	2009	P		CDC	1 066 746,24	924 221,37	39,25	A	V	Livret A + 0.6	1,850	V	Livret A + 0.6	1,160	A-1	EUR	12 711,13	17 343,56
Les CITES JARDINS STE REG	2009	P		CDC	84 646,35	66 712,40	29,25	A	V	Livret A + (-0.2)	1,050	V	Livret A + (-0.2)	0,360	A-1	EUR	378,14	2 040,20

COMMUNAUTE URBAINE DUNKERQUE - BUDGET COMMUNAUTAIRE - CA - 2020

Désignation du bénéficiaire	Année de mobilisation et profil d'amortissement de l'emprunt (1)		Objet de l'emprunt garanti	Organisme prêteur ou chef de file	Montant initial	Capital restant dû au 31/12/N	Durée résiduelle	Périodicité des remboursements (2)	Taux initial			Taux moyen constaté sur l'année (6)			Catégorie d'emprunt (7)	Indices ou devises pouvant modifier l'emprunt	Annuité garantie au cours de l'exercice	
	Année	Profil							Taux (3)	Index (4)	Taux actuariel (5)	Taux (3)	Index (4)	Niveau de taux			En intérêts (8)	En capital
Les CITES JARDINS STE REG	2009	P		CDC	73 833,95	62 005,92	39,25	A	V	Livret A + (-0.2)	1,050	V	Livret A + (-0.2)	0,360	A-1	EUR	348,64	1 382,51
Les CITES JARDINS STE REG	2009	P		CDC	55 130,55	45 040,02	29,50	A	V	Livret A + 0.6	1,850	V	Livret A + 0.6	1,220	A-1	EUR	624,39	1 211,41
Les CITES JARDINS STE REG	2009	P		CDC	43 830,45	38 095,20	39,50	A	V	Livret A + 0.6	1,850	V	Livret A + 0.6	1,220	A-1	EUR	523,94	714,88
Les CITES JARDINS STE REG	2010	P		CDC	637 182,56	545 791,15	30,50	A	V	Livret A + 0.6	2,600	V	Livret A + 0.6	1,220	A-1	EUR	7 558,31	14 083,61
Les CITES JARDINS STE REG	2011	P		CDC	452 788,89	409 825,55	40,50	A	V	Livret A + 0.6	2,600	V	Livret A + 0.6	1,220	A-1	EUR	5 632,98	7 432,05
Les CITES JARDINS STE REG	2011	P		CDC	217 482,87	180 502,10	30,50	A	V	Livret A + (-0.2)	1,800	V	Livret A + (-0.2)	0,430	A-1	EUR	1 022,05	5 324,35
Les CITES JARDINS STE REG	2010	P		CDC	153 457,54	134 728,93	40,50	A	V	Livret A + (-0.2)	1,800	V	Livret A + (-0.2)	0,430	A-1	EUR	757,07	2 920,38
Les CITES JARDINS STE REG	2013	P		CDC	148 225,00	134 099,64	34,00	A	V	Livret A + 0.6	1,600	V	Livret A + 0.6	1,350	A-1	EUR	1 850,54	2 977,08
Les CITES JARDINS STE REG	2013	P		CDC	15 000,00	13 948,09	44,00	A	V	Livret A + 0.6	1,600	V	Livret A + 0.6	1,350	A-1	EUR	191,32	223,72
Les CITES JARDINS STE REG	2013	P		CDC	1 143 620,00	1 034 636,80	34,00	A	V	Livret A + 0.6	1,600	V	Livret A + 0.6	1,350	A-1	EUR	14 277,68	22 969,46
Les CITES JARDINS STE REG	2013	P		CDC	134 180,00	124 770,35	44,00	A	V	Livret A + 0.6	1,600	V	Livret A + 0.6	1,350	A-1	EUR	1 711,42	2 001,21
Les CITES JARDINS STE REG	2013	P		CDC	76 978,94	71 580,63	44,00	A	V	Livret A + 0.6	1,600	V	Livret A + 0.6	1,350	A-1	EUR	981,84	1 148,09
Les CITES JARDINS STE REG	2013	P		CDC	479 409,99	426 163,59	34,00	A	V	Livret A + (-0.2)	0,800	V	Livret A + (-0.2)	0,550	A-1	EUR	2 404,44	11 008,17

COMMUNAUTE URBAINE DUNKERQUE - BUDGET COMMUNAUTAIRE - CA - 2020

Désignation du bénéficiaire	Année de mobilisation et profil d'amortissement de l'emprunt (1)		Objet de l'emprunt garanti	Organisme prêteur ou chef de file	Montant initial	Capital restant dû au 31/12/N	Durée résiduelle	Périodicité des remboursements (2)	Taux initial			Taux moyen constaté sur l'année (6)			Catégorie d'emprunt (7)	Indices ou devises pouvant modifier l'emprunt	Annuité garantie au cours de l'exercice	
	Année	Profil							Taux (3)	Index (4)	Taux actuariel (5)	Taux (3)	Index (4)	Niveau de taux			En intérêts (8)	En capital
Les CITES JARDINS STE REG	2013	P		CDC	65 671,82	60 038,40	44,00	A	V	Livret A + (-0.2)	0,800	V	Livret A + (-0.2)	0,550	A-1	EUR	336,66	1 172,18
Les CITES JARDINS STE REG	2013	P		CDC	612 552,42	554 178,21	34,00	A	V	Livret A + 0.6	1,600	V	Livret A + 0.6	1,350	A-1	EUR	7 647,50	12 303,03
Les CITES JARDINS STE REG	2008	P		CREDIT AGRICOLE	900 941,00	627 754,86	17,33	A	V	(Livret A + 1.37)-Floor 0 sur Livret A	4,870	V	(Livret A + 1.37)-Floor 0 sur Livret A	1,950	A-1	EUR	13 910,59	28 405,06
Les CITES JARDINS STE REG	2008	P		CREDIT AGRICOLE	541 269,00	469 954,75	37,33	A	V	(Livret A + 1.37)-Floor 0 sur Livret A	4,870	V	(Livret A + 1.37)-Floor 0 sur Livret A	1,950	A-1	EUR	10 132,68	8 001,66
Les CITES JARDINS STE REG	2014	P		CRCAM Nord de France	2 210 525,00	234 726,01	25,00	A	V	Livret A + 1	2,000	V	Livret A + 1	1,750	A-1	EUR	4 242,09	7 679,06
Les CITES JARDINS STE REG	2018	P		CDC	77 681,17	77 080,00	49,83	A	V	Livret A + (-0.2)	0,550	V	Livret A + (-0.2)	0,180	A-1	EUR	0,00	0,00
Les CITES JARDINS STE REG	2018	P		CDC	539 879,11	535 701,00	39,83	A	V	Livret A + (-0.2)	0,550	V	Livret A + (-0.2)	0,180	A-1	EUR	0,00	0,00
Les CITES JARDINS STE REG	2020	P		CDC	194 241,00	194 241,00	49,83	A	V	Livret A + (-0.2)	0,550	V	Livret A + (-0.2)	0,300	A-1	EUR	0,00	0,00
Les CITES JARDINS STE REG	2018	P		CDC	207 599,48	205 335,00	49,83	A	V	Livret A + 0.6	1,350	V	Livret A + 0.6	0,440	A-1	EUR	0,00	0,00
Les CITES JARDINS STE REG	2020	P		CDC	250 769,00	250 769,00	49,83	A	V	Livret A + (-0.2)	0,550	V	Livret A + (-0.2)	0,300	A-1	EUR	0,00	0,00
Les CITES JARDINS STE REG	2020	P		CDC	252 158,00	252 158,00	49,33	A	V	Livret A + (-0.2)	0,550	V	Livret A + (-0.2)	0,410	A-1	EUR	0,00	0,00
Les CITES JARDINS STE REG	2020	P		CDC	493 124,00	493 124,00	49,33	A	V	Livret A + 0.6	1,350	V	Livret A + 0.6	1,010	A-1	EUR	0,00	0,00
Les CITES JARDINS STE REG	2020	P		CDC	496 973,00	496 973,00	49,83	A	V	Livret A + 0.6	1,350	V	Livret A + 0.6	0,730	A-1	EUR	0,00	0,00

COMMUNAUTE URBAINE DUNKERQUE - BUDGET COMMUNAUTAIRE - CA - 2020

Désignation du bénéficiaire	Année de mobilisation et profil d'amortissement de l'emprunt (1)		Objet de l'emprunt garanti	Organisme prêteur ou chef de file	Montant initial	Capital restant dû au 31/12/N	Durée résiduelle	Périodicité des remboursements (2)	Taux initial			Taux moyen constaté sur l'année (6)			Catégorie d'emprunt (7)	Indices ou devises pouvant modifier l'emprunt	Annuité garantie au cours de l'exercice	
	Année	Profil							Taux (3)	Index (4)	Taux actuariel (5)	Taux (3)	Index (4)	Niveau de taux			En intérêts (8)	En capital
Les CITES JARDINS STE REG	2020	P		CDC	501 537,00	501 537,00	49,83	A	V	Livret A + 0.6	1,350	V	Livret A + 0.6	0,730	A-1	EUR	0,00	0,00
Les CITES JARDINS STE REG	2020	P		CDC	1 470 423,81	1 458 360,00	39,83	A	V	Livret A + 0.6	1,350	V	Livret A + 0.6	0,740	A-1	EUR	0,00	0,00
Les CITES JARDINS STE REG	2020	F		BANQUE POSTALE	2 075 018,87	2 075 018,87	3,21	X	F	Taux fixe à 0.7 %	0,700	F	Taux fixe à 0.7 %	0,700	A-1	EUR	11 942,88	0,00
Les CITES JARDINS STE REG	2019	P		CDC	631 718,00	631 718,00	39,33	A	V	Livret A + 0.6	1,350	V	Livret A + 0.6	0,650	A-1	EUR	0,00	0,00
Les CITES JARDINS STE REG	2019	P		CDC	322 244,00	322 244,00	39,33	A	V	Livret A + (-0.2)	0,550	V	Livret A + (-0.2)	0,270	A-1	EUR	0,00	0,00
Les CITES JARDINS STE REG	2019	P		CDC	274 751,00	274 751,00	39,83	A	V	Livret A + (-0.2)	0,550	V	Livret A + (-0.2)	0,250	A-1	EUR	0,00	0,00
Les CITES JARDINS STE REG	2019	P		CDC	1 069 810,00	1 069 810,00	39,83	A	V	Livret A + 0.6	1,350	V	Livret A + 0.6	0,620	A-1	EUR	0,00	0,00
Les CITES JARDINS STE REG	2019	P		CDC	420 000,00	420 000,00	38,67	A	F	Taux fixe à 1.1 %	1,040	F	Taux fixe à 1.1 %	0,480	A-1	EUR	738,78	0,00
Les CITES JARDINS STE REG	2019	P		CDC	107 752,00	107 752,00	39,83	A	V	Livret A + (-0.2)	0,550	V	Livret A + (-0.2)	0,270	A-1	EUR	0,00	0,00
Les CITES JARDINS STE REG	2019	P		CDC	357 122,00	357 122,00	39,83	A	V	Livret A + 0.6	1,350	V	Livret A + 0.6	0,670	A-1	EUR	0,00	0,00
Les CITES JARDINS STE REG	2019	P		CDC	60 000,00	60 000,00	38,83	A	F	Taux fixe à 1.1 %	0,000	F	Taux fixe à 1.1 %	0,180	A-1	EUR	0,00	0,00
Les CITES JARDINS STE REG	2019	P		CDC	180 000,00	180 000,00	29,83	A	F	Taux fixe à 0.8 %	0,800	F	Taux fixe à 0.8 %	0,400	A-1	EUR	0,00	0,00
SA HLM COTTAGE FLANDRES	1981	P	106 LOGEMENTS ZAC DU MERIDIEN	CDC	88 237,49	4 032,48	0,07	A	F	Taux fixe à 3.35 %	3,350	F	Taux fixe à 3.35 %	3,340	A-1	EUR	265,80	3 901,71
SA HLM COTTAGE FLANDRES	1981	P	87 LOGTS HAMEAU PT-FORT-PHILIP	CDC	29 483,64	1 347,45	0,07	A	F	Taux fixe à 3.35 %	3,350	F	Taux fixe à 3.35 %	3,340	A-1	EUR	88,81	1 303,72

COMMUNAUTE URBAINE DUNKERQUE - BUDGET COMMUNAUTAIRE - CA - 2020

Désignation du bénéficiaire	Année de mobilisation et profil d'amortissement de l'emprunt (1)		Objet de l'emprunt garanti	Organisme prêteur ou chef de file	Montant initial	Capital restant dû au 31/12/N	Durée résiduelle	Périodicité des remboursements (2)	Taux initial			Taux moyen constaté sur l'année (6)			Catégorie d'emprunt (7)	Indices ou devises pouvant modifier l'emprunt	Annuité garantie au cours de l'exercice	
	Année	Profil							Taux (3)	Index (4)	Taux actuariel (5)	Taux (3)	Index (4)	Niveau de taux			En intérêts (8)	En capital
SA HLM COTTAGE FLANDRES	1981	P	100 LOGEMENTS RUE DU BOERNHOL	CDC	25 962,07	1 186,58	0,32	A	F	Taux fixe à 3.35 %	3,350	F	Taux fixe à 3.35 %	3,350	A-1	EUR	78,21	1 147,99
SA HLM COTTAGE FLANDRES	1988	P	3 LOGEMENTS 70/72 RUE GAMBETTA	CDC	114 367,25	13 615,90	1,58	A	V	Livret A + 1.3	5,800	V	Livret A + 1.3	1,960	A-1	EUR	416,23	6 687,90
SA HLM COTTAGE FLANDRES	1992	P	12 LOGTS RES. GAMBRINUS	CDC	591 237,33	114 073,37	3,42	A	V	Livret A + 1.3	5,800	V	Livret A + 1.3	1,920	A-1	EUR	3 015,50	29 273,07
SA HLM COTTAGE FLANDRES	1991	P	ACQ. 1 LOGT 95 AV. L. JOUHAUX	CDC	25 230,31	3 943,39	2,25	A	V	Livret A + 1.3	5,800	V	Livret A + 1.3	1,870	A-1	EUR	107,64	1 307,32
SA HLM COTTAGE FLANDRES	1991	P	ACQ. 1 LOGEMENT 364 BD DIDEROT	CDC	26 480,40	4 108,87	2,33	A	V	Livret A + 1.3	5,800	V	Livret A + 1.3	1,900	A-1	EUR	112,16	1 362,18
SA HLM COTTAGE FLANDRES	1991	P	ACQ. 1 LOGT 55 RUE DE CASSEL	CDC	16 876,11	2 940,11	2,25	A	V	Livret A + 1.3	5,800	V	Livret A + 1.3	1,870	A-1	EUR	80,25	974,71
SA HLM COTTAGE FLANDRES	1986		19 LOGEMENTS RUE VERTE	CDC	1 224 470,51	0,00	0,00	A	V	Livret A + 0.4743402646503	4,940	V	Livret A + 0.4743402646503	23,880	A-1	EUR	16 504,86	69 043,45
SA HLM COTTAGE FLANDRES	1986		59 LOGTS RES. "LES TISSERANDS"	CDC	1 483 588,10	0,00	0,00	A	V	Livret A + 0.4743402646503	4,940	V	Livret A + 0.4743402646503	23,880	A-1	EUR	19 997,55	83 654,13
SA HLM COTTAGE FLANDRES	1986		17 LOGEMENTS RUE DE CAHORS	CDC	1 115 164,56	0,00	0,00	A	V	Livret A + 0.4743402646503	4,940	V	Livret A + 0.4743402646503	23,880	A-1	EUR	15 031,50	62 880,07
SA HLM COTTAGE FLANDRES	1987		53 LOGTS RES. "LES TISSERANDS"	CDC	2 280 378,13	127 198,37	0,25	A	V	Livret A + 0.4743402646503	4,940	V	Livret A + 0.4743402646503	18,230	A-1	EUR	33 063,46	125 030,69
SA HLM COTTAGE FLANDRES	1987		6 LOGTS LOCATIFS RUE JEAN BART	CDC	1 417,78	78,51	0,42	A	V	Livret A + 0.4743402646503	4,940	V	Livret A + 0.4743402646503	16,160	A-1	EUR	19,99	78,31
SA HLM COTTAGE FLANDRES	1987		22 LOGTS RUE VERTE	CDC	1 098 044,54	60 214,40	0,75	A	V	Livret A + 0.4743402646503	4,940	V	Livret A + 0.4743402646503	13,440	A-1	EUR	14 882,35	60 504,73
SA HLM COTTAGE FLANDRES	1987		53 LOGTS RES. "LES TISSERANDS"	CDC	227 682,61	12 485,63	0,83	A	V	Livret A + 0.4743402646503	4,940	V	Livret A + 0.4743402646503	13,010	A-1	EUR	3 085,90	12 545,82
SA HLM COTTAGE FLANDRES	1987		6 LOGTS R. DUNKERQUE & CARNOT	CDC	310 233,75	17 012,55	0,83	A	V	Livret A + 0.4743402646503	4,940	V	Livret A + 0.4743402646503	13,010	A-1	EUR	4 204,76	17 094,58
SA HLM COTTAGE FLANDRES	1988			CDC	314 044,98	34 526,14	1,00	A	V	Livret A + 0.4743402646503	4,940	V	Livret A + 0.4743402646503	12,290	A-1	EUR	4 946,22	16 579,10
SA HLM COTTAGE FLANDRES	1989		28 LOGTS RUES FONTAINE & PERI	CDC	2 469,67	386,38	2,17	A	V	Livret A + 0.4743402646503	4,940	V	Livret A + 0.4743402646503	7,690	A-1	EUR	36,15	130,10
SA HLM COTTAGE FLANDRES	1989		12 LOGEMENTS BD DE REPUBLIQUE	CDC	11 235,49	1 757,79	2,17	A	V	Livret A + 0.4743402646503	4,940	V	Livret A + 0.4743402646503	7,690	A-1	EUR	164,48	591,90
SA HLM COTTAGE FLANDRES	1991		17 LOGEMENTS RUE DE CAHORS	CDC	13 415,51	3 247,75	4,33	A	V	Livret A + 0.4744425597622	4,940	V	Livret A + 0.4744425597622	4,790	A-1	EUR	185,34	660,03
SA HLM COTTAGE FLANDRES	1991		19 LOGEMENTS RUE VERTE	CDC	22 410,01	5 425,22	4,33	A	V	Livret A + 0.4744425597622	4,940	V	Livret A + 0.4744425597622	4,790	A-1	EUR	309,60	1 102,56
SA HLM COTTAGE FLANDRES	1993	P	5 LOGTS RUES DOLLET & GUESDE	CDC	191 764,83	46 796,54	4,08	A	V	Livret A + 1.3	5,800	V	Livret A + 1.3	1,820	A-1	EUR	1 149,90	9 295,92

COMMUNAUTE URBAINE DUNKERQUE - BUDGET COMMUNAUTAIRE - CA - 2020

Désignation du bénéficiaire	Année de mobilisation et profil d'amortissement de l'emprunt (1)		Objet de l'emprunt garanti	Organisme prêteur ou chef de file	Montant initial	Capital restant dû au 31/12/N	Durée résiduelle	Périodicité des remboursements (2)	Taux initial			Taux moyen constaté sur l'année (6)			Catégorie d'emprunt (7)	Indices ou devises pouvant modifier l'emprunt	Annuité garantie au cours de l'exercice	
	Année	Profil							Taux (3)	Index (4)	Taux actuariel (5)	Taux (3)	Index (4)	Niveau de taux			En intérêts (8)	En capital
SA HLM COTTAGE FLANDRES	1993	P	6 LOGTS RES. FLOREAL (MALO)	CDC	318 374,53	76 402,82	4,33	A	V	Livret A + 1.3	5,800	V	Livret A + 1.3	1,890	A-1	EUR	1 877,39	15 177,08
SA HLM COTTAGE FLANDRES	1992	P	ACQ. 1 LOGT 11 R. JULES FERRY	CDC	36 343,85	8 209,62	3,08	A	V	Livret A + 1.3	5,800	V	Livret A + 1.3	1,820	A-1	EUR	210,11	2 039,65
SA HLM COTTAGE FLANDRES	1992	P	ACQ. 1 LOGT 26 AV.18 JUIN 1940	CDC	37 106,09	8 381,79	3,08	A	V	Livret A + 1.3	5,800	V	Livret A + 1.3	1,820	A-1	EUR	214,52	2 082,43
SA HLM COTTAGE FLANDRES	1992	P	ACQ. 1 LOGT 74 RUE VANCASSEL	CDC	24 452,82	5 471,38	3,17	A	V	Livret A + 1.3	5,800	V	Livret A + 1.3	1,850	A-1	EUR	140,03	1 359,34
SA HLM COTTAGE FLANDRES	1992	P	ACQ 1 LOGT 19 RUE BLANCHARD	CDC	19 970,82	4 468,52	3,17	A	V	Livret A + 1.3	5,800	V	Livret A + 1.3	1,850	A-1	EUR	114,36	1 110,19
SA HLM COTTAGE FLANDRES	1992	P	ACQ. 1 LOGT 11 RUE LAMARTINE	CDC	32 065,21	7 174,67	3,17	A	V	Livret A + 1.3	5,800	V	Livret A + 1.3	1,850	A-1	EUR	183,62	1 782,52
SA HLM COTTAGE FLANDRES	1992	P	ACQ. 1 LOGT 6 R. DES FAUVETTES	CDC	31 721,59	7 097,78	3,17	A	V	Livret A + 1.3	5,800	V	Livret A + 1.3	1,850	A-1	EUR	181,65	1 763,42
SA HLM COTTAGE FLANDRES	1992	P	ACQ. 1 LOGT 10 RUE SADI CARNOT	CDC	22 516,26	5 038,07	3,17	A	V	Livret A + 1.3	5,800	V	Livret A + 1.3	1,850	A-1	EUR	128,94	1 251,69
SA HLM COTTAGE FLANDRES	1992	P	ACQ. 1 LOGEMENT 30 RUE KLEBER	CDC	26 800,54	5 996,69	3,17	A	V	Livret A + 1.3	5,800	V	Livret A + 1.3	1,850	A-1	EUR	153,47	1 489,85
SA HLM COTTAGE FLANDRES	1992	P	ACQ 1 LOGT RUE ALSACE LORRAINE	CDC	29 819,03	6 559,44	3,58	A	V	Livret A + 1.3	5,800	V	Livret A + 1.3	1,950	A-1	EUR	167,88	1 629,67
SA HLM COTTAGE FLANDRES	1992	P	ACQ. 1 LOGT 17 RUE CLAEYMAN	CDC	48 844,67	10 744,60	3,58	A	V	Livret A + 1.3	5,800	V	Livret A + 1.3	1,950	A-1	EUR	274,99	2 669,46
SA HLM COTTAGE FLANDRES	1992	P	ACQ. 1 LOGEMENT 6 RUE RENAN	CDC	28 660,42	6 304,58	3,92	A	V	Livret A + 1.3	5,800	V	Livret A + 1.3	2,030	A-1	EUR	161,35	1 566,35
SA HLM COTTAGE FLANDRES	1993	P	ACQ. 1 LOGT 15 BVD VAUBAN	CDC	24 358,91	6 563,31	4,17	A	V	Livret A + 1.3	5,800	V	Livret A + 1.3	1,840	A-1	EUR	161,28	1 303,77
SA HLM COTTAGE FLANDRES	1993	P	ACQ 1 LOG 38 R. VAN ARTSELAERE	CDC	21 783,90	5 869,49	4,17	A	V	Livret A + 1.3	5,800	V	Livret A + 1.3	1,840	A-1	EUR	144,23	1 165,95
SA HLM COTTAGE FLANDRES	1994	P	ACQ. 9 LOGTS RUE H. TERQUEM	CDC	309 998,27	86 635,88	5,17	A	V	Livret A + 1.3	5,800	V	Livret A + 1.3	1,840	A-1	EUR	2 069,94	14 336,76
SA HLM COTTAGE FLANDRES	1993	P	ACQ 1 LOG 108 R LEOSTIC (ROSEN)	CDC	19 210,86	5 176,21	4,17	A	V	Livret A + 1.3	5,800	V	Livret A + 1.3	1,840	A-1	EUR	127,19	1 028,23
SA HLM COTTAGE FLANDRES	1993	P	ACQ/AMEL 1 LOGT 15 RUE G. PERI	CDC	36 049,62	8 566,96	4,75	A	V	Livret A + 1.3	5,800	V	Livret A + 1.3	1,990	A-1	EUR	210,51	1 701,79
SA HLM COTTAGE FLANDRES	1993	P	ACQ/AMEL 1 LOGT RUE MISEROLLE	CDC	31 163,33	7 405,76	4,75	A	V	Livret A + 1.3	5,800	V	Livret A + 1.3	1,990	A-1	EUR	181,98	1 471,13
SA HLM COTTAGE FLANDRES	1993	P	ACQ/AMEL 1 LOGT RUE DES FORTS	CDC	35 197,12	8 364,38	4,75	A	V	Livret A + 1.3	5,800	V	Livret A + 1.3	1,990	A-1	EUR	205,53	1 661,54
SA HLM COTTAGE FLANDRES	2007	P	globalisé DK et ST POL	CDC	1 063 706,13	788 792,64	21,58	A	V	Livret A + 1.15	4,150	V	Livret A + 1.15	1,790	A-1	EUR	15 531,81	28 671,16

COMMUNAUTE URBAINE DUNKERQUE - BUDGET COMMUNAUTAIRE - CA - 2020

Désignation du bénéficiaire	Année de mobilisation et profil d'amortissement de l'emprunt (1)		Objet de l'emprunt garanti	Organisme prêteur ou chef de file	Montant initial	Capital restant dû au 31/12/N	Durée résiduelle	Périodicité des remboursements (2)	Taux initial			Taux moyen constaté sur l'année (6)			Catégorie d'emprunt (7)	Indices ou devises pouvant modifier l'emprunt	Annuité garantie au cours de l'exercice	
	Année	Profil							Taux (3)	Index (4)	Taux actuariel (5)	Taux (3)	Index (4)	Niveau de taux			En intérêts (8)	En capital
SA HLM COTTAGE FLANDRES	2007	P	globalisé DK 6 + 13 + 1 lgts	CDC	561 720,47	488 892,32	36,67	A	V	Livret A + 1.15	4,150	V	Livret A + 1.15	1,810	A-1	EUR	9 461,03	9 056,65
SA HLM COTTAGE FLANDRES	2007	P	globalisé 26 LOGTS DUNKERQUE	CDC	1 191 521,79	776 644,74	16,67	A	V	Livret A + 1.5	4,500	V	Livret A + 1.5	2,160	A-1	EUR	18 440,83	42 947,60
SA HLM COTTAGE FLANDRES	2005	P	globalisé RES LES CYPRES	CDC	2 253 000,00	732 205,26	4,83	A	V	Livret A + 0.7	2,700	V	Livret A + 0.7	1,410	A-1	EUR	12 650,20	140 222,16
SA HLM COTTAGE FLANDRES	2008	P	globalisé 2 logts DK 5 logts ST POL	CDC	141 916,20	125 083,78	37,00	A	V	Livret A + 1	4,000	V	Livret A + 1	1,750	A-1	EUR	2 229,30	2 304,97
SA HLM COTTAGE FLANDRES	2008	P	globalisé DUNKERQUE	CDC	884 578,73	721 975,75	27,00	A	V	Livret A + 1	4,000	V	Livret A + 1	1,750	A-1	EUR	8 388,60	19 854,52
SA HLM COTTAGE FLANDRES	2007	P	globalisé 1 logt ST POL SUR MER	CDC	295 037,12	191 435,19	16,00	A	V	Livret A + 1	3,750	V	Livret A + 1	1,750	A-1	EUR	3 542,57	10 997,42
SA HLM COTTAGE FLANDRES	2008	P	DUNKERQUE RUE CONTRETORPILLEUR TRIOMPHANT FINANCEMENT DE 20 LOGTS	CDC	1 093 325,95	889 624,29	27,58	A	V	Livret A + 1.38	5,380	V	Livret A + 1.38	2,020	A-1	EUR	19 440,39	23 070,10
SA HLM COTTAGE FLANDRES	2008	P	DUNKERQUE RUE CONTRETORPILLEUR TRIOMPHANT FINANCEMENT DE 20 LOGTS	CDC	381 519,52	334 735,58	37,58	A	V	Livret A + 1.38	5,380	V	Livret A + 1.38	2,020	A-1	EUR	7 251,00	5 687,10
SA HLM COTTAGE FLANDRES	2006	P	globalisé FT MARD PTE SYNTHE	CDC	97 769,00	81 784,55	35,58	A	V	Livret A + 0.5	2,750	V	Livret A + 0.5	1,140	A-1	EUR	1 044,69	1 790,40
SA HLM COTTAGE FLANDRES	2006	P	FORT MARDYCK ET DK PTE SYNTHE	CDC	359 780,00	275 505,29	25,58	A	V	Livret A + 0.5	2,750	V	Livret A + 0.5	1,150	A-1	EUR	3 555,34	8 921,55
SA HLM COTTAGE FLANDRES	2008	P	FORT MARDYCK ET DK PTE SYNTHE	CDC	591 797,64	473 872,70	27,58	A	V	Livret A + 1	5,000	V	Livret A + 1	1,640	A-1	EUR	8 520,83	13 031,62
SA HLM COTTAGE FLANDRES	2008	P	FORT MARDYCK ET DK PTE SYNTHE	CDC	718 669,23	621 515,23	37,58	A	V	Livret A + 1	5,000	V	Livret A + 1	1,640	A-1	EUR	11 076,94	11 452,92
SA HLM COTTAGE FLANDRES	2006	P	35 logts rue Pasteur LEFFRINCKOUCKE	CDC	266 000,00	23 297,82	0,58	A	V	Livret A + 0.65	2,900	V	Livret A + 0.65	1,330	A-1	EUR	647,84	22 976,12
SA HLM COTTAGE FLANDRES	2006	P	Globalisé R.Bonn (Dunkerque) et Carnot (Gravelines)	CDC	496 090,74	435 333,22	38,00	A	V	Livret A + 1	5,000	V	Livret A + 1	1,750	A-1	EUR	7 753,81	7 741,44
SA HLM COTTAGE FLANDRES	2007	P	Globalisé R Bonn (Dunkerque) et Carnot (Gravelines)	CDC	239 505,00	179 775,39	26,00	A	V	Livret A	2,750	V	Livret A	0,750	A-1	EUR	1 393,22	5 986,88
SA HLM COTTAGE FLANDRES	2006	P	Globalisé lgt Fort Mardyck, Dunkerque, gravelines	CDC	4 974 219,81	4 078 484,09	28,00	A	V	Livret A + 1	5,000	V	Livret A + 1	1,750	A-1	EUR	73 250,87	107 280,12

COMMUNAUTE URBAINE DUNKERQUE - BUDGET COMMUNAUTAIRE - CA - 2020

Désignation du bénéficiaire	Année de mobilisation et profil d'amortissement de l'emprunt (1)		Objet de l'emprunt garanti	Organisme prêteur ou chef de file	Montant initial	Capital restant dû au 31/12/N	Durée résiduelle	Périodicité des remboursements (2)	Taux initial			Taux moyen constaté sur l'année (6)			Catégorie d'emprunt (7)	Indices ou devises pouvant modifier l'emprunt	Annuité garantie au cours de l'exercice	
	Année	Profil							Taux (3)	Index (4)	Taux actuariel (5)	Taux (3)	Index (4)	Niveau de taux			En intérêts (8)	En capital
SA HLM COTTAGE FLANDRES	2007	P	Globalisé R Bonn (Dunkerque) et Carnot (Gravelines)	CDC	58 403,00	47 902,11	36,00	A	V	Livret A	2,750	V	Livret A	0,750	A-1	EUR	266,88	1 119,74
SA HLM COTTAGE FLANDRES	2007	P	Globalisé av Calais (Gd Fort Philippe)	CDC	874 000,00	500 160,34	11,25	A	V	Livret A + 0.45	3,200	V	Livret A + 0.45	1,010	A-1	EUR	6 464,38	38 537,76
SA HLM COTTAGE FLANDRES	2007	P	Tirage n°1 PLAIB	CDC	510 362,58	389 605,66	28,67	A	V	Livret A + (-0.2)	1,050	V	Livret A + (-0.2)	0,470	A-1	EUR	2 210,81	12 360,59
SA HLM COTTAGE FLANDRES	2007	P	Tirage n°2 PLAIBD	CDC	217 062,92	178 058,24	38,67	A	V	Livret A + (-0.2)	1,050	V	Livret A + (-0.2)	0,470	A-1	EUR	1 001,78	4 083,46
SA HLM COTTAGE FLANDRES	2007	P		CDC	1 933 434,00	1 051 674,90	11,67	A	V	Livret A + 0.45	3,450	V	Livret A + 0.45	1,120	A-1	EUR	13 592,49	81 032,42
SA HLM COTTAGE FLANDRES	2007	P	Tirage n°4 PLUS Foncier	CDC	874 707,58	748 401,02	38,67	A	V	Livret A + 0.8	2,050	V	Livret A + 0.8	1,460	A-1	EUR	11 815,65	13 899,00
SA HLM COTTAGE FLANDRES	2007	P	Tirage n°5 PLUS	CDC	3 067 180,96	2 448 475,95	28,67	A	V	Livret A + 0.8	2,050	V	Livret A + 0.8	1,460	A-1	EUR	38 981,86	66 482,73
SA HLM COTTAGE FLANDRES	2007	P	Rue Louis Neuts (DK), Clémenceau (GS)	CDC	1 327 269,56	886 276,80	19,00	A	V	Livret A + 1.13	2,380	V	Livret A + 1.13	1,870	A-1	EUR	17 571,83	48 394,87
SA HLM COTTAGE FLANDRES	2007	P	Rue Louis Neuts (DK), Clémenceau (GS)	CDC	210 169,36	164 297,47	39,00	A	V	Livret A + 1.13	2,380	V	Livret A + 1.13	1,870	A-1	EUR	3 187,95	5 274,20
SA HLM COTTAGE FLANDRES	2008	P	Rue Calais, sports et Cambrai (DK), Rue Gare (GS)	CDC	5 090 621,33	3 739 735,76	29,00	A	V	Livret A + 0.8	2,050	V	Livret A + 0.8	1,550	A-1	EUR	60 302,47	150 745,93
SA HLM COTTAGE FLANDRES	2007	P	Rue Calais, sports et Cambrai (DK), Rue Gare (GS)	CDC	794 802,94	616 370,42	39,00	A	V	Livret A + 0.8	2,050	V	Livret A + 0.8	1,550	A-1	EUR	9 869,19	20 351,29
SA HLM COTTAGE FLANDRES	2008	P	Globalisé résidenc Notus (Dunkerque)	CDC	1 440 000,00	881 010,13	12,33	A	V	Livret A + 0.45	3,950	V	Livret A + 0.45	1,030	A-1	EUR	11 319,47	62 278,98
SA HLM COTTAGE FLANDRES	2008	P	globalisé av sports et grand large (dunkerque), remparts (bourbourg)	CDC	1 799 436,90	1 474 248,26	29,33	A	V	Livret A + 0.8	2,050	V	Livret A + 0.8	1,380	A-1	EUR	23 445,69	38 376,79
SA HLM COTTAGE FLANDRES	2008	P	globalisé av sports et grand large (Dunkerque), r remparts (Bourbourg)	CDC	398 007,97	346 610,55	39,33	A	V	Livret A + 0.8	2,050	V	Livret A + 0.8	1,380	A-1	EUR	5 468,92	6 223,29
SA HLM COTTAGE FLANDRES	2008	P	globalisé av sports et Grand large (dunkerque), R.Remparts (Bourbourg)	CDC	467 285,35	367 685,27	29,33	A	V	Livret A + (-0.2)	1,050	V	Livret A + (-0.2)	0,380	A-1	EUR	2 084,11	11 244,59
SA HLM COTTAGE FLANDRES	2008	P	globalisé av sports et grand large (dunkerque), rue remparts (bourbourg)	CDC	109 333,99	91 663,01	39,33	A	V	Livret A + (-0.2)	1,050	V	Livret A + (-0.2)	0,380	A-1	EUR	515,39	2 043,77
SA HLM COTTAGE FLANDRES	2008	P		CDC	770 000,00	443 458,75	12,58	A	V	Livret A + 0.45	3,950	V	Livret A + 0.45	1,100	A-1	EUR	5 697,68	31 348,29

COMMUNAUTE URBAINE DUNKERQUE - BUDGET COMMUNAUTAIRE - CA - 2020

Désignation du bénéficiaire	Année de mobilisation et profil d'amortissement de l'emprunt (1)		Objet de l'emprunt garanti	Organisme prêteur ou chef de file	Montant initial	Capital restant dû au 31/12/N	Durée résiduelle	Périodicité des remboursements (2)	Taux initial			Taux moyen constaté sur l'année (6)			Catégorie d'emprunt (7)	Indices ou devises pouvant modifier l'emprunt	Annuité garantie au cours de l'exercice	
	Année	Profil							Taux (3)	Index (4)	Taux actuariel (5)	Taux (3)	Index (4)	Niveau de taux			En intérêts (8)	En capital
SA HLM COTTAGE FLANDRES	2009	P	25 rue clémenceau	CDC	200 000,00	164 180,69	28,33	A	V	Livret A + 0.6	3,100	V	Livret A + 0.6	1,180	A-1	EUR	2 278,55	4 600,85
SA HLM COTTAGE FLANDRES	2009	P	25 rue clémenceau	CDC	130 000,00	113 318,35	38,33	A	V	Livret A + 0.6	3,100	V	Livret A + 0.6	1,180	A-1	EUR	1 559,46	2 196,97
SA HLM COTTAGE FLANDRES	2008	P		CDC	708 000,00	428 774,29	12,83	A	V	Livret A + 0.25	4,250	V	Livret A + 0.25	0,960	A-1	EUR	4 595,16	30 742,19
SA HLM COTTAGE FLANDRES	2009	P		CDC	2 250 000,00	1 485 558,66	13,42	A	V	Livret A + 0.6	2,350	V	Livret A + 0.6	1,210	A-1	EUR	21 348,59	95 818,48
SA HLM COTTAGE FLANDRES	2009	P		CDC	3 220 000,00	2 125 999,49	13,50	A	V	Livret A + 0.6	2,350	V	Livret A + 0.6	1,230	A-1	EUR	30 552,21	137 126,89
SA HLM COTTAGE FLANDRES	2008	P		CDC	78 996,33	62 074,72	29,58	A	V	Livret A + (-0.2)	1,550	V	Livret A + (-0.2)	0,450	A-1	EUR	351,85	1 898,38
SA HLM COTTAGE FLANDRES	2008	P		CDC	39 498,16	33 069,43	39,58	A	V	Livret A + (-0.2)	1,550	V	Livret A + (-0.2)	0,450	A-1	EUR	185,94	737,33
SA HLM COTTAGE FLANDRES	2008	P		CDC	383 458,03	333 546,18	39,58	A	V	Livret A + 0.8	2,550	V	Livret A + 0.8	1,440	A-1	EUR	5 262,79	5 988,71
SA HLM COTTAGE FLANDRES	2008	P		CDC	920 786,63	753 465,35	29,58	A	V	Livret A + 0.8	2,550	V	Livret A + 0.8	1,440	A-1	EUR	11 982,73	19 613,78
SA HLM COTTAGE FLANDRES	2008	P		CDC	58 738,58	45 129,61	29,83	A	V	Livret A + (-0.7)	1,050	V	Livret A + (-0.7)	0,010	A-1	EUR	23,31	1 492,70
SA HLM COTTAGE FLANDRES	2008	P		CDC	22 142,29	18 137,11	39,83	A	V	Livret A + (-0.7)	1,050	V	Livret A + (-0.7)	0,010	A-1	EUR	9,29	448,80
SA HLM COTTAGE FLANDRES	2008	P		CDC	210 446,69	170 894,83	29,83	A	V	Livret A + 0.6	2,350	V	Livret A + 0.6	1,310	A-1	EUR	2 369,13	4 596,41
SA HLM COTTAGE FLANDRES	2009	P		CDC	41 120,92	33 419,18	30,50	A	V	Livret A + (-0.2)	1,800	V	Livret A + (-0.2)	0,430	A-1	EUR	189,23	986,28
SA HLM COTTAGE FLANDRES	2009	P		CDC	33 924,76	29 147,80	40,50	A	V	Livret A + (-0.2)	1,800	V	Livret A + (-0.2)	0,430	A-1	EUR	163,79	632,24
SA HLM COTTAGE FLANDRES	2009	P		CDC	720 872,58	603 529,00	30,50	A	V	Livret A + 0.6	2,600	V	Livret A + 0.6	1,220	A-1	EUR	8 358,20	15 596,86
SA HLM COTTAGE FLANDRES	2009	P		CDC	498 342,35	440 411,06	40,50	A	V	Livret A + 0.6	2,600	V	Livret A + 0.6	1,220	A-1	EUR	6 053,61	8 004,28
SA HLM COTTAGE FLANDRES	2009	P		CDC	3 108 582,31	2 602 567,58	30,50	A	V	Livret A + 0.6	2,600	V	Livret A + 0.6	1,220	A-1	EUR	36 042,64	67 257,54
SA HLM COTTAGE FLANDRES	2009	P		CDC	436 036,04	385 347,70	40,50	A	V	Livret A + 0.6	2,600	V	Livret A + 0.6	1,220	A-1	EUR	5 296,74	7 003,54
SA HLM COTTAGE FLANDRES	2009	P		CDC	324 526,87	263 744,69	30,50	A	V	Livret A + (-0.2)	1,800	V	Livret A + (-0.2)	0,430	A-1	EUR	1 493,41	7 783,70
SA HLM COTTAGE FLANDRES	2009	P		CDC	37 998,40	32 647,80	40,50	A	V	Livret A + (-0.2)	1,800	V	Livret A + (-0.2)	0,430	A-1	EUR	183,46	708,16

COMMUNAUTE URBAINE DUNKERQUE - BUDGET COMMUNAUTAIRE - CA - 2020

Désignation du bénéficiaire	Année de mobilisation et profil d'amortissement de l'emprunt (1)		Objet de l'emprunt garanti	Organisme prêteur ou chef de file	Montant initial	Capital restant dû au 31/12/N	Durée résiduelle	Périodicité des remboursements (2)	Taux initial			Taux moyen constaté sur l'année (6)			Catégorie d'emprunt (7)	Indices ou devises pouvant modifier l'emprunt	Annuité garantie au cours de l'exercice	
	Année	Profil							Taux (3)	Index (4)	Taux actuariel (5)	Taux (3)	Index (4)	Niveau de taux			En intérêts (8)	En capital
SA HLM COTTAGE FLANDRES	2009	P		CDC	139 321,68	117 204,49	30,92	A	V	Livret A + 0.6	2,850	V	Livret A + 0.6	1,330	A-1	EUR	1 623,15	3 028,89
SA HLM COTTAGE FLANDRES	2009	P		CDC	61 588,66	51 811,55	30,92	A	V	Livret A + 0.6	2,850	V	Livret A + 0.6	1,330	A-1	EUR	717,53	1 338,95
SA HLM COTTAGE FLANDRES	2009	P		CDC	175 129,67	155 608,64	40,92	A	V	Livret A + 0.6	2,850	V	Livret A + 0.6	1,330	A-1	EUR	2 138,90	2 828,12
SA HLM COTTAGE FLANDRES	2010	P		CDC	1 300 106,24	1 116 525,80	31,25	A	V	Livret A + 0.6	2,850	V	Livret A + 0.6	1,160	A-1	EUR	15 447,76	27 752,56
SA HLM COTTAGE FLANDRES	2010	P		CDC	876 889,10	789 449,57	41,25	A	V	Livret A + 0.6	2,850	V	Livret A + 0.6	1,160	A-1	EUR	10 845,27	13 904,10
SA HLM COTTAGE FLANDRES	2010	P		CDC	344 319,77	287 795,87	31,25	A	V	Livret A + (-0.2)	2,050	V	Livret A + (-0.2)	0,360	A-1	EUR	1 628,00	8 204,91
SA HLM COTTAGE FLANDRES	2010	P		CDC	201 628,69	176 880,80	41,25	A	V	Livret A + (-0.2)	2,050	V	Livret A + (-0.2)	0,360	A-1	EUR	993,39	3 734,71
SA HLM COTTAGE FLANDRES	2010	P		CDC	1 271 676,76	1 081 260,23	31,83	A	V	Livret A + 0.6	2,850	V	Livret A + 0.6	1,310	A-1	EUR	14 959,84	26 876,00
SA HLM COTTAGE FLANDRES	2010	P		CDC	216 442,90	192 918,11	41,83	A	V	Livret A + 0.6	2,850	V	Livret A + 0.6	1,310	A-1	EUR	2 650,26	3 397,76
SA HLM COTTAGE FLANDRES	2010	P		CDC	398 717,66	329 929,09	31,83	A	V	Livret A + (-0.2)	2,050	V	Livret A + (-0.2)	0,510	A-1	EUR	1 866,34	9 406,10
SA HLM COTTAGE FLANDRES	2010	P		CDC	70 606,95	61 318,57	41,83	A	V	Livret A + (-0.2)	2,050	V	Livret A + (-0.2)	0,510	A-1	EUR	344,37	1 294,70
SA HLM COTTAGE FLANDRES	1986			CDC	25 398,01	0,00	0,00	A	V	Livret A + (-0.1703569431501)	5,750	V	Livret A + (-0.1703569431501)	25,590	A-1	EUR	301,29	1 177,84
SA HLM COTTAGE FLANDRES	2010	P		CDC	3 478 800,00	2 425 014,05	14,58	A	V	Livret A + 0.6	1,850	V	Livret A + 0.6	1,250	A-1	EUR	34 694,90	144 978,75
SA HLM COTTAGE FLANDRES	2010	P		CDC	518 200,00	360 208,76	14,83	A	V	Livret A + 0.6	2,350	V	Livret A + 0.6	1,310	A-1	EUR	5 153,54	21 534,98
SA HLM COTTAGE FLANDRES	2012	P		CDC	753 723,90	653 120,41	33,08	A	V	Livret A + (-0.2)	1,050	V	Livret A + (-0.2)	0,320	A-1	EUR	3 688,01	17 426,06
SA HLM COTTAGE FLANDRES	2012	P		CDC	214 020,37	191 952,81	43,08	A	V	Livret A + (-0.2)	1,050	V	Livret A + (-0.2)	0,320	A-1	EUR	1 076,90	3 846,73
SA HLM COTTAGE FLANDRES	2012	P		CDC	3 661 478,95	3 238 856,53	33,17	A	V	Livret A + 0.6	1,850	V	Livret A + 0.6	1,140	A-1	EUR	44 732,84	74 687,05
SA HLM COTTAGE FLANDRES	2012	P		CDC	1 571 550,52	1 361 787,38	33,08	A	V	Livret A + (-0.2)	1,050	V	Livret A + (-0.2)	0,320	A-1	EUR	7 689,67	36 334,19
SA HLM COTTAGE FLANDRES	2012	P		CDC	166 460,29	149 296,63	43,08	A	V	Livret A + (-0.2)	1,050	V	Livret A + (-0.2)	0,320	A-1	EUR	837,59	2 991,90
SA HLM COTTAGE FLANDRES	2012	P		CDC	230 563,00	199 788,54	33,08	A	V	Livret A + (-0.2)	1,050	V	Livret A + (-0.2)	0,320	A-1	EUR	1 128,16	5 330,60

COMMUNAUTE URBAINE DUNKERQUE - BUDGET COMMUNAUTAIRE - CA - 2020

Désignation du bénéficiaire	Année de mobilisation et profil d'amortissement de l'emprunt (1)		Objet de l'emprunt garanti	Organisme prêteur ou chef de file	Montant initial	Capital restant dû au 31/12/N	Durée résiduelle	Périodicité des remboursements (2)	Taux initial			Taux moyen constaté sur l'année (6)			Catégorie d'emprunt (7)	Indices ou devises pouvant modifier l'emprunt	Annuité garantie au cours de l'exercice	
	Année	Profil							Taux (3)	Index (4)	Taux actuariel (5)	Taux (3)	Index (4)	Niveau de taux			En intérêts (8)	En capital
SA HLM COTTAGE FLANDRES	2012	P		CDC	39 288,76	35 237,70	43,08	A	V	Livret A + (-0.2)	1,050	V	Livret A + (-0.2)	0,320	A-1	EUR	197,69	706,17
SA HLM COTTAGE FLANDRES	2012	P		CDC	1 598 488,00	1 231 807,26	16,17	A	V	Livret A + 0.6	2,850	V	Livret A + 0.6	1,140	A-1	EUR	17 494,52	64 083,07
SA HLM COTTAGE FLANDRES	2012	P		CDC	288 462,23	249 959,67	33,08	A	V	Livret A + (-0.2)	1,050	V	Livret A + (-0.2)	0,320	A-1	EUR	1 411,46	6 669,23
SA HLM COTTAGE FLANDRES	2012	P		CDC	36 187,02	32 455,77	43,08	A	V	Livret A + (-0.2)	1,050	V	Livret A + (-0.2)	0,320	A-1	EUR	182,08	650,42
SA HLM COTTAGE FLANDRES	2012	P		CDC	85 000,00	61 664,44	16,42	A	V	Livret A + 0.6	2,850	V	Livret A + 0.6	1,200	A-1	EUR	875,78	3 208,01
SA HLM COTTAGE FLANDRES	2012	P		CDC	114 010,04	100 850,57	33,33	A	V	Livret A + 0.6	1,850	V	Livret A + 0.6	1,180	A-1	EUR	1 392,88	2 325,58
SA HLM COTTAGE FLANDRES	2012	P		CDC	184 089,61	168 408,92	43,33	A	V	Livret A + 0.6	1,850	V	Livret A + 0.6	1,180	A-1	EUR	2 311,19	2 789,97
SA HLM COTTAGE FLANDRES	2012	P		CDC	307 400,22	271 918,87	33,42	A	V	Livret A + 0.6	1,850	V	Livret A + 0.6	1,200	A-1	EUR	3 755,55	6 270,37
SA HLM COTTAGE FLANDRES	2012	P		CDC	123 378,32	112 868,98	43,42	A	V	Livret A + 0.6	1,850	V	Livret A + 0.6	1,200	A-1	EUR	1 548,97	1 869,87
SA HLM COTTAGE FLANDRES	2012	P		CDC	141 055,11	122 227,73	33,42	A	V	Livret A + (-0.2)	1,050	V	Livret A + (-0.2)	0,400	A-1	EUR	690,19	3 261,19
SA HLM COTTAGE FLANDRES	2012	P		CDC	54 568,76	48 942,19	43,42	A	V	Livret A + (-0.2)	1,050	V	Livret A + (-0.2)	0,400	A-1	EUR	274,58	980,80
SA HLM COTTAGE FLANDRES	2012	P		CDC	130 697,37	115 611,77	33,42	A	V	Livret A + 0.6	1,850	V	Livret A + 0.6	1,200	A-1	EUR	1 596,75	2 665,97
SA HLM COTTAGE FLANDRES	2012	P		CDC	97 238,84	88 956,05	43,42	A	V	Livret A + 0.6	1,850	V	Livret A + 0.6	1,200	A-1	EUR	1 220,80	1 473,71
SA HLM COTTAGE FLANDRES	2012	P		CDC	39 845,49	34 527,12	33,42	A	V	Livret A + (-0.2)	1,050	V	Livret A + (-0.2)	0,400	A-1	EUR	194,97	921,22
SA HLM COTTAGE FLANDRES	2012	P		CDC	29 858,38	26 779,71	43,42	A	V	Livret A + (-0.2)	1,050	V	Livret A + (-0.2)	0,400	A-1	EUR	150,24	536,66
SA HLM COTTAGE FLANDRES	2012	P		CDC	210 161,37	185 903,71	33,42	A	V	Livret A + 0.6	1,850	V	Livret A + 0.6	1,200	A-1	EUR	2 567,57	4 286,89
SA HLM COTTAGE FLANDRES	2012	P		CDC	110 831,37	101 390,77	43,42	A	V	Livret A + 0.6	1,850	V	Livret A + 0.6	1,200	A-1	EUR	1 391,45	1 679,71
SA HLM COTTAGE FLANDRES	2012	P		CDC	166 247,06	147 058,19	33,42	A	V	Livret A + 0.6	1,850	V	Livret A + 0.6	1,200	A-1	EUR	2 031,07	3 391,11
SA HLM COTTAGE FLANDRES	2012	P		CDC	104 557,90	95 651,67	43,42	A	V	Livret A + 0.6	1,850	V	Livret A + 0.6	1,200	A-1	EUR	1 312,69	1 584,63
SA HLM COTTAGE FLANDRES	2012	P		CDC	51 479,97	44 608,66	33,42	A	V	Livret A + (-0.2)	1,050	V	Livret A + (-0.2)	0,400	A-1	EUR	251,89	1 190,22

COMMUNAUTE URBAINE DUNKERQUE - BUDGET COMMUNAUTAIRE - CA - 2020

Désignation du bénéficiaire	Année de mobilisation et profil d'amortissement de l'emprunt (1)		Objet de l'emprunt garanti	Organisme prêteur ou chef de file	Montant initial	Capital restant dû au 31/12/N	Durée résiduelle	Périodicité des remboursements (2)	Taux initial			Taux moyen constaté sur l'année (6)			Catégorie d'emprunt (7)	Indices ou devises pouvant modifier l'emprunt	Annuité garantie au cours de l'exercice	
	Année	Profil							Taux (3)	Index (4)	Taux actuariel (5)	Taux (3)	Index (4)	Niveau de taux			En intérêts (8)	En capital
SA HLM COTTAGE FLANDRES	2012	P		CDC	36 035,98	32 320,33	43,42	A	V	Livret A + (-0.2)	1,050	V	Livret A + (-0.2)	0,400	A-1	EUR	181,32	647,70
SA HLM COTTAGE FLANDRES	2012	P		CDC	90 965,37	80 465,81	33,42	A	V	Livret A + 0.6	1,850	V	Livret A + 0.6	1,200	A-1	EUR	1 111,34	1 855,51
SA HLM COTTAGE FLANDRES	2012	P		CDC	35 549,69	32 521,56	43,42	A	V	Livret A + 0.6	1,850	V	Livret A + 0.6	1,200	A-1	EUR	446,31	538,78
SA HLM COTTAGE FLANDRES	2012	P		CDC	96 050,29	83 229,96	33,42	A	V	Livret A + (-0.2)	1,050	V	Livret A + (-0.2)	0,400	A-1	EUR	469,98	2 220,68
SA HLM COTTAGE FLANDRES	2012	P		CDC	37 065,58	33 243,76	43,42	A	V	Livret A + (-0.2)	1,050	V	Livret A + (-0.2)	0,400	A-1	EUR	186,50	666,21
SA HLM COTTAGE FLANDRES	2012	P		CDC	102 466,74	90 639,63	33,42	A	V	Livret A + 0.6	1,850	V	Livret A + 0.6	1,200	A-1	EUR	1 251,85	2 090,12
SA HLM COTTAGE FLANDRES	2012	P		CDC	39 732,00	36 347,64	43,42	A	V	Livret A + 0.6	1,850	V	Livret A + 0.6	1,200	A-1	EUR	498,82	602,16
SA HLM COTTAGE FLANDRES	2012	P		CDC	342 967,04	313 753,21	43,25	A	V	Livret A + 0.6	1,850	V	Livret A + 0.6	1,160	A-1	EUR	4 305,84	5 197,84
SA HLM COTTAGE FLANDRES	2012	P		CDC	783 039,21	692 657,71	33,25	A	V	Livret A + 0.6	1,850	V	Livret A + 0.6	1,160	A-1	EUR	9 566,51	15 972,48
SA HLM COTTAGE FLANDRES	2012	P		CDC	104 336,36	95 449,01	43,25	A	V	Livret A + 0.6	1,850	V	Livret A + 0.6	1,160	A-1	EUR	1 309,91	1 581,27
SA HLM COTTAGE FLANDRES	2012	P		CDC	704 528,68	623 209,18	33,25	A	V	Livret A + 0.6	1,850	V	Livret A + 0.6	1,160	A-1	EUR	8 607,33	14 371,02
SA HLM COTTAGE FLANDRES	2012	P		CDC	73 345,36	67 097,84	43,25	A	V	Livret A + 0.6	1,850	V	Livret A + 0.6	1,160	A-1	EUR	920,83	1 111,58
SA HLM COTTAGE FLANDRES	2013	P	rues Lebas et Delory résidence Santinas GRANDE-SYNTHÉ	CDC	2 307 000,00	1 803 740,62	17,17	A	V	Livret A + 0.6	2,350	V	Livret A + 0.6	1,140	A-1	EUR	25 538,62	88 008,66
SA HLM COTTAGE FLANDRES	2013	P		CDC	1 200 000,00	938 226,61	17,42	A	V	Livret A + 0.6	2,350	V	Livret A + 0.6	1,200	A-1	EUR	13 284,07	45 778,23
SA HLM COTTAGE FLANDRES	2013	P		CDC	824 000,00	644 248,94	17,42	A	V	Livret A + 0.6	2,350	V	Livret A + 0.6	1,200	A-1	EUR	9 121,72	31 434,39
SA HLM COTTAGE FLANDRES	2013	P		CDC	413 587,14	373 553,10	34,33	A	V	Livret A + 0.6	1,600	V	Livret A + 0.6	1,180	A-1	EUR	5 155,12	8 307,71
SA HLM COTTAGE FLANDRES	2013	P		CDC	241 402,47	224 086,83	44,33	A	V	Livret A + 0.6	1,600	V	Livret A + 0.6	1,180	A-1	EUR	3 073,82	3 603,22
SA HLM COTTAGE FLANDRES	2013	P		CDC	1 465 133,06	1 321 993,77	34,67	A	V	Livret A + 0.6	1,350	V	Livret A + 0.6	1,260	A-1	EUR	18 243,83	29 400,74
SA HLM COTTAGE FLANDRES	2013	P		CDC	626 680,99	581 183,34	44,67	A	V	Livret A + 0.6	1,350	V	Livret A + 0.6	1,260	A-1	EUR	7 972,14	9 345,19

Désignation du bénéficiaire	Année de mobilisation et profil d'amortissement de l'emprunt (1)		Objet de l'emprunt garanti	Organisme prêteur ou chef de file	Montant initial	Capital restant dû au 31/12/N	Durée résiduelle	Périodicité des remboursements (2)	Taux initial			Taux moyen constaté sur l'année (6)			Catégorie d'emprunt (7)	Indices ou devises pouvant modifier l'emprunt	Annuité garantie au cours de l'exercice	
	Année	Profil							Taux (3)	Index (4)	Taux actuariel (5)	Taux (3)	Index (4)	Niveau de taux			En intérêts (8)	En capital
SA HLM COTTAGE FLANDRES	2013	P		CDC	448 427,85	397 604,98	34,67	A	V	Livret A + (-0.2)	0,550	V	Livret A + (-0.2)	0,470	A-1	EUR	2 243,35	10 276,38
SA HLM COTTAGE FLANDRES	2013	P		CDC	216 674,74	197 582,12	44,67	A	V	Livret A + (-0.2)	0,550	V	Livret A + (-0.2)	0,470	A-1	EUR	1 107,93	3 860,53
SA HLM COTTAGE FLANDRES	2014	P		CDC	844 000,00	690 588,63	18,33	A	V	Livret A + 0.6	1,850	V	Livret A + 0.6	1,180	A-1	EUR	9 750,89	31 699,88
SA HLM COTTAGE FLANDRES	2014	P		CDC	384 000,00	314 201,46	18,17	A	V	Livret A + 0.6	1,850	V	Livret A + 0.6	1,140	A-1	EUR	4 436,43	14 422,69
SA HLM COTTAGE FLANDRES	2014	P		CDC	1 205 332,00	1 078 964,24	33,17	A	V	Livret A + 1.11	2,360	V	Livret A + 1.11	1,650	A-1	EUR	20 489,37	22 614,57
SA HLM COTTAGE FLANDRES	2014	P		CDC	1 097 675,00	1 015 364,16	43,17	A	V	Livret A + 1.11	2,360	V	Livret A + 1.11	1,650	A-1	EUR	19 161,69	14 834,01
SA HLM COTTAGE FLANDRES	2014	P		CDC	1 337 693,00	1 195 562,30	33,17	A	V	Livret A + 1.04	2,290	V	Livret A + 1.04	1,580	A-1	EUR	21 855,08	25 391,88
SA HLM COTTAGE FLANDRES	2014	P		CDC	913 000,00	807 617,94	33,33	A	V	Livret A + 0.6	1,850	V	Livret A + 0.6	1,180	A-1	EUR	11 154,26	18 623,42
SA HLM COTTAGE FLANDRES	2014	P		CDC	118 000,00	107 948,80	43,33	A	V	Livret A + 0.6	1,850	V	Livret A + 0.6	1,180	A-1	EUR	1 481,45	1 788,35
SA HLM COTTAGE FLANDRES	2014	P		CDC	84 000,00	72 788,08	33,33	A	V	Livret A + (-0.2)	1,050	V	Livret A + (-0.2)	0,380	A-1	EUR	411,02	1 942,07
SA HLM COTTAGE FLANDRES	2014	P		CDC	12 000,00	10 762,66	43,33	A	V	Livret A + (-0.2)	1,050	V	Livret A + (-0.2)	0,380	A-1	EUR	60,38	215,69
SA HLM COTTAGE FLANDRES	2014	P		CDC	218 769,61	201 786,50	35,17	A	V	Livret A + 0.6	1,350	V	Livret A + 0.6	1,140	A-1	EUR	2 782,59	4 331,56
SA HLM COTTAGE FLANDRES	2014	P		CDC	74 505,50	70 207,37	45,17	A	V	Livret A + 0.6	1,350	V	Livret A + 0.6	1,140	A-1	EUR	962,60	1 096,24
SA HLM COTTAGE FLANDRES	2014	P		CDC	219 436,66	202 401,73	35,33	A	V	Livret A + 0.6	1,350	V	Livret A + 0.6	1,180	A-1	EUR	2 791,08	4 344,77
SA HLM COTTAGE FLANDRES	2014	P		CDC	103 324,97	97 364,28	45,33	A	V	Livret A + 0.6	1,350	V	Livret A + 0.6	1,180	A-1	EUR	1 334,94	1 520,28
SA HLM COTTAGE FLANDRES	2014	P		CDC	70 536,55	64 158,69	35,33	A	V	Livret A + (-0.2)	0,550	V	Livret A + (-0.2)	0,380	A-1	EUR	361,71	1 607,61
SA HLM COTTAGE FLANDRES	2014	P		CDC	33 999,63	31 609,48	45,33	A	V	Livret A + (-0.2)	0,550	V	Livret A + (-0.2)	0,380	A-1	EUR	177,17	602,46
SA HLM COTTAGE FLANDRES	2014	P		CDC	74 000,00	63 259,54	19,00	A	V	Livret A + 0.6	1,600	V	Livret A + 0.6	1,350	A-1	EUR	890,99	2 739,36
SA HLM COTTAGE FLANDRES	2014	P		CDC	176 579,06	159 486,72	34,00	A	V	Livret A + 0.6	1,600	V	Livret A + 0.6	1,350	A-1	EUR	2 200,95	3 546,94
SA HLM COTTAGE FLANDRES	2014	P		CDC	74 000,00	68 692,04	44,00	A	V	Livret A + 0.6	1,600	V	Livret A + 0.6	1,350	A-1	EUR	942,25	1 104,54

COMMUNAUTE URBAINE DUNKERQUE - BUDGET COMMUNAUTAIRE - CA - 2020

Désignation du bénéficiaire	Année de mobilisation et profil d'amortissement de l'emprunt (1)		Objet de l'emprunt garanti	Organisme prêteur ou chef de file	Montant initial	Capital restant dû au 31/12/N	Durée résiduelle	Périodicité des remboursements (2)	Taux initial			Taux moyen constaté sur l'année (6)			Catégorie d'emprunt (7)	Indices ou devises pouvant modifier l'emprunt	Annuité garantie au cours de l'exercice	
	Année	Profil							Taux (3)	Index (4)	Taux actuariel (5)	Taux (3)	Index (4)	Niveau de taux			En intérêts (8)	En capital
SA HLM COTTAGE FLANDRES	2014	P		CDC	172 914,71	156 177,09	34,00	A	V	Livret A + 0.6	1,600	V	Livret A + 0.6	1,350	A-1	EUR	2 155,28	3 473,33
SA HLM COTTAGE FLANDRES	2014	P		CDC	84 000,00	77 974,72	44,00	A	V	Livret A + 0.6	1,600	V	Livret A + 0.6	1,350	A-1	EUR	1 069,59	1 253,80
SA HLM COTTAGE FLANDRES	2014	P		CDC	212 155,00	191 619,00	34,00	A	V	Livret A + 0.6	1,600	V	Livret A + 0.6	1,350	A-1	EUR	2 644,39	4 261,55
SA HLM COTTAGE FLANDRES	2014	P		CDC	91 845,00	85 257,00	44,00	A	V	Livret A + 0.6	1,600	V	Livret A + 0.6	1,350	A-1	EUR	1 169,48	1 370,90
SA HLM COTTAGE FLANDRES	2014	P		CDC	141 600,00	127 893,55	34,00	A	V	Livret A + 0.6	1,600	V	Livret A + 0.6	1,350	A-1	EUR	1 764,96	2 844,31
SA HLM COTTAGE FLANDRES	2014	P		CDC	57 400,00	53 282,74	44,00	A	V	Livret A + 0.6	1,600	V	Livret A + 0.6	1,350	A-1	EUR	730,88	856,77
SA HLM COTTAGE FLANDRES	2015	P		CDC	7 284 000,00	6 226 791,71	19,00	A	V	Livret A + 0.6	1,600	V	Livret A + 0.6	1,350	A-1	EUR	87 701,85	269 641,91
SA HLM COTTAGE FLANDRES	2015	P		CDC	3 008 209,00	2 717 023,13	34,08	A	V	Livret A + 0.6	1,600	V	Livret A + 0.6	1,120	A-1	EUR	37 495,56	60 425,77
SA HLM COTTAGE FLANDRES	2015	P		CDC	396 365,00	367 933,99	44,08	A	V	Livret A + 0.6	1,600	V	Livret A + 0.6	1,120	A-1	EUR	5 046,98	5 916,23
SA HLM COTTAGE FLANDRES	2015	P		CDC	628 602,00	557 990,21	34,08	A	V	Livret A + (-0.2)	0,800	V	Livret A + (-0.2)	0,320	A-1	EUR	3 148,27	14 421,65
SA HLM COTTAGE FLANDRES	2015	P		CDC	93 635,00	85 478,56	44,08	A	V	Livret A + (-0.2)	0,800	V	Livret A + (-0.2)	0,320	A-1	EUR	479,32	1 670,15
SA HLM COTTAGE FLANDRES	2015	P		CDC	1 763 146,00	1 592 478,61	34,08	A	V	Livret A + 0.6	1,600	V	Livret A + 0.6	1,120	A-1	EUR	21 976,58	35 416,24
SA HLM COTTAGE FLANDRES	2015	P		CDC	271 785,00	252 290,05	44,08	A	V	Livret A + 0.6	1,600	V	Livret A + 0.6	1,120	A-1	EUR	3 460,68	4 056,72
SA HLM COTTAGE FLANDRES	2015	P		CDC	491 848,00	436 597,97	34,08	A	V	Livret A + (-0.2)	0,800	V	Livret A + (-0.2)	0,320	A-1	EUR	2 463,35	11 284,19
SA HLM COTTAGE FLANDRES	2015	P		CDC	86 215,00	78 704,89	44,08	A	V	Livret A + (-0.2)	0,800	V	Livret A + (-0.2)	0,320	A-1	EUR	441,33	1 537,81
SA HLM COTTAGE FLANDRES	2016	P		CDC	309 000,00	281 606,59	35,00	A	V	Livret A + 0.6	1,350	V	Livret A + 0.6	1,350	A-1	EUR	3 894,91	6 905,22
SA HLM COTTAGE FLANDRES	2016	P		CDC	118 000,00	109 808,36	45,00	A	V	Livret A + 0.6	1,350	V	Livret A + 0.6	1,350	A-1	EUR	1 510,25	2 062,33
SA HLM COTTAGE FLANDRES	2016	P		CDC	157 000,00	141 236,82	35,00	A	V	Livret A + (-0.2)	0,550	V	Livret A + (-0.2)	0,550	A-1	EUR	798,46	3 937,49
SA HLM COTTAGE FLANDRES	2016	P		CDC	78 000,00	71 701,84	45,00	A	V	Livret A + (-0.2)	0,550	V	Livret A + (-0.2)	0,550	A-1	EUR	403,01	1 572,59
SA HLM COTTAGE FLANDRES	2015	P		Crédit Foncier	1 191 000,00	1 095 468,27	34,08	A	V	Livret A + 1.11	2,110	V	Livret A + 1.11	1,850	A-1	EUR	20 747,86	20 007,92

COMMUNAUTE URBAINE DUNKERQUE - BUDGET COMMUNAUTAIRE - CA - 2020

Désignation du bénéficiaire	Année de mobilisation et profil d'amortissement de l'emprunt (1)		Objet de l'emprunt garanti	Organisme prêteur ou chef de file	Montant initial	Capital restant dû au 31/12/N	Durée résiduelle	Périodicité des remboursements (2)	Taux initial			Taux moyen constaté sur l'année (6)			Catégorie d'emprunt (7)	Indices ou devises pouvant modifier l'emprunt	Annuité garantie au cours de l'exercice	
	Année	Profil							Taux (3)	Index (4)	Taux actuariel (5)	Taux (3)	Index (4)	Niveau de taux			En intérêts (8)	En capital
SA HLM COTTAGE FLANDRES	2014	P	Acquisition de 2 immeubles rue de Soubise à Dunkerque et place du Général Leclerc à Coudekerque-Bran	CE NORD FR EUROPE	3 000 000,00	2 390 868,26	18,23	T	F	Taux fixe à 3.96 %	4,020	F	Taux fixe à 2.17 %	2,160	A-1	EUR	53 319,09	105 686,49
SA HLM COTTAGE FLANDRES	2015	P		Crédit Foncier	160 000,00	151 044,42	44,08	A	V	Livret A + 1.11	2,110	V	Livret A + 1.11	1,850	A-1	EUR	2 844,31	1 875,63
SA HLM COTTAGE FLANDRES	2016	P		CDC	2 000 000,00	1 623 794,04	15,00	A	V	Livret A + 0.6	1,350	V	Livret A + 0.6	1,350	A-1	EUR	23 204,52	95 059,27
SA HLM COTTAGE FLANDRES	2016	P		CDC	420 000,00	312 756,49	10,00	A	V	Livret A + 0.6	1,350	V	Livret A + 0.6	1,350	A-1	EUR	4 588,24	27 113,34
SA HLM COTTAGE FLANDRES	2016	P		CDC	93 000,00	69 253,23	10,00	A	V	Livret A + 0.6	1,350	V	Livret A + 0.6	1,350	A-1	EUR	1 015,97	6 003,67
SA HLM COTTAGE FLANDRES	2016	P		CDC	74 000,00	55 104,71	10,00	A	V	Livret A + 0.6	1,350	V	Livret A + 0.6	1,350	A-1	EUR	808,40	4 777,12
SA HLM COTTAGE FLANDRES	2016	P		CDC	104 000,00	77 444,46	10,00	A	V	Livret A + 0.6	1,350	V	Livret A + 0.6	1,350	A-1	EUR	1 136,14	6 713,78
SA HLM COTTAGE FLANDRES	2016	P		CDC	64 000,00	47 658,13	10,00	A	V	Livret A + 0.6	1,350	V	Livret A + 0.6	1,350	A-1	EUR	699,16	4 131,56
SA HLM COTTAGE FLANDRES	2016	P		CDC	61 000,00	45 424,16	10,00	A	V	Livret A + 0.6	1,350	V	Livret A + 0.6	1,350	A-1	EUR	666,39	3 937,89
SA HLM COTTAGE FLANDRES	2016	P		CDC	158 000,00	143 993,00	35,00	A	V	Livret A + 0.6	1,350	V	Livret A + 0.6	1,350	A-1	EUR	1 991,57	3 530,82
SA HLM COTTAGE FLANDRES	2016	P		CDC	77 000,00	71 654,61	45,00	A	V	Livret A + 0.6	1,350	V	Livret A + 0.6	1,350	A-1	EUR	985,50	1 345,76
SA HLM COTTAGE FLANDRES	2017	P		CDC	95 400,00	76 802,72	15,92	A	V	Livret A + 0.6	1,350	V	Livret A + 0.6	1,330	A-1	EUR	1 097,53	4 496,15
SA HLM COTTAGE FLANDRES	2017	P		CDC	107 685,00	86 639,36	15,92	A	V	Livret A + 0.6	1,350	V	Livret A + 0.6	1,330	A-1	EUR	1 238,10	5 072,00
SA HLM COTTAGE FLANDRES	2017	P		CDC	152 227,00	123 592,66	15,92	A	V	Livret A + 0.6	1,350	V	Livret A + 0.6	1,330	A-1	EUR	1 766,18	7 235,29
SA HLM COTTAGE FLANDRES	2017	P		CDC	101 000,00	81 097,13	15,92	A	V	Livret A + 0.6	1,350	V	Livret A + 0.6	1,330	A-1	EUR	1 158,90	4 747,55
SA HLM COTTAGE FLANDRES	2017	P		CDC	128 500,00	103 562,22	15,92	A	V	Livret A + 0.6	1,350	V	Livret A + 0.6	1,330	A-1	EUR	1 479,94	6 062,68
SA HLM COTTAGE FLANDRES	2017	P		CDC	186 798,00	166 135,30	21,00	A	V	Livret A + 0.6	1,350	V	Livret A + 0.6	1,350	A-1	EUR	2 336,43	6 933,68
SA HLM COTTAGE FLANDRES	2017	P		CDC	91 500,00	77 549,74	20,92	A	V	Livret A + 0.6	1,350	V	Livret A + 0.6	1,330	A-1	EUR	1 092,84	3 401,54
SA HLM COTTAGE FLANDRES	2017	P		CDC	192 500,00	170 731,59	21,00	A	V	Livret A + 0.6	1,350	V	Livret A + 0.6	1,350	A-1	EUR	2 401,07	7 125,50

COMMUNAUTE URBAINE DUNKERQUE - BUDGET COMMUNAUTAIRE - CA - 2020

Désignation du bénéficiaire	Année de mobilisation et profil d'amortissement de l'emprunt (1)		Objet de l'emprunt garanti	Organisme prêteur ou chef de file	Montant initial	Capital restant dû au 31/12/N	Durée résiduelle	Périodicité des remboursements (2)	Taux initial			Taux moyen constaté sur l'année (6)			Catégorie d'emprunt (7)	Indices ou devises pouvant modifier l'emprunt	Annuité garantie au cours de l'exercice	
	Année	Profil							Taux (3)	Index (4)	Taux actuariel (5)	Taux (3)	Index (4)	Niveau de taux			En intérêts (8)	En capital
SA HLM COTTAGE FLANDRES	2017	P		CDC	123 500,00	104 771,30	20,92	A	V	Livret A + 0.6	1,350	V	Livret A + 0.6	1,330	A-1	EUR	1 476,45	4 595,55
SA HLM COTTAGE FLANDRES	2017	P		CDC	434 379,00	404 224,19	45,67	A	V	Livret A + 0.6	1,350	V	Livret A + 0.6	1,260	A-1	EUR	5 559,52	7 591,77
SA HLM COTTAGE FLANDRES	2017	P		CDC	265 060,00	238 447,30	35,67	A	V	Livret A + (-0.2)	0,550	V	Livret A + (-0.2)	0,470	A-1	EUR	1 348,02	6 647,60
SA HLM COTTAGE FLANDRES	2017	P		CDC	97 395,00	89 530,77	45,67	A	V	Livret A + (-0.2)	0,550	V	Livret A + (-0.2)	0,470	A-1	EUR	503,22	1 963,62
SA HLM COTTAGE FLANDRES	2017	P		CDC	1 373 496,00	1 251 733,14	35,67	A	V	Livret A + 0.6	1,350	V	Livret A + 0.6	1,260	A-1	EUR	17 312,76	30 693,48
SA HLM COTTAGE FLANDRES	2016	P		CREDIT COOPERATIF	2 070 000,00	1 365 335,88	0,50	M	F	Euribor 3M + 1	0,750	V	Taux fixe à 2.39 %	2,380	A-1	EUR	33 105,49	36 492,64
SA HLM COTTAGE FLANDRES	2017	P		CDC	131 819,00	117 237,83	21,08	A	V	Livret A + 0.6	1,350	V	Livret A + 0.6	1,120	A-1	EUR	1 648,77	4 892,93
SA HLM COTTAGE FLANDRES	2017	P		CDC	96 836,00	86 124,46	21,08	A	V	Livret A + 0.6	1,350	V	Livret A + 0.6	1,120	A-1	EUR	1 211,20	3 594,42
SA HLM COTTAGE FLANDRES	2017	P		CDC	57 955,00	46 897,99	11,25	A	V	Livret A + 0.6	1,350	V	Livret A + 0.6	1,160	A-1	EUR	683,25	3 713,17
SA HLM COTTAGE FLANDRES	2017	P		CDC	100 000,00	93 369,53	36,17	A	V	Livret A + 0.6	1,350	V	Livret A + 0.6	1,140	A-1	EUR	1 290,49	2 222,26
SA HLM COTTAGE FLANDRES	2017	P		CDC	48 819,00	46 283,19	46,17	A	V	Livret A + 0.6	1,350	V	Livret A + 0.6	1,140	A-1	EUR	636,29	849,19
SA HLM COTTAGE FLANDRES	2017	P		CDC	65 000,00	60 104,01	36,42	A	V	Livret A + (-0.2)	0,550	V	Livret A + (-0.2)	0,400	A-1	EUR	339,54	1 631,06
SA HLM COTTAGE FLANDRES	2016	P		CE	1 034 000,00	943 148,16	34,98	A	V	(Euribor 12M + 1.9)-Floor 0 sur Euribor 12M	1,930	V	(Euribor 12M + 1.9)-Floor 0 sur Euribor 12M	1,930	A-1	EUR	18 582,80	18 860,72
SA HLM COTTAGE FLANDRES	2016	P		CE	1 726 000,00	1 604 861,05	35,33	A	V	(Livret A + 1.11)-Floor 0 sur Livret A	1,860	V	(Livret A + 1.11)-Floor 0 sur Livret A	1,690	A-1	EUR	30 429,38	31 126,99
SA HLM COTTAGE FLANDRES	2017	P		CDC	71 449,00	63 545,65	21,08	A	V	Livret A + 0.6	1,350	V	Livret A + 0.6	1,120	A-1	EUR	893,67	2 652,09
SA HLM COTTAGE FLANDRES	2017	P		CDC	288 000,00	243 988,12	16,08	A	V	Livret A + (-0.45)	0,300	V	Livret A + (-0.45)	0,070	A-1	EUR	775,88	14 637,09
SA HLM COTTAGE FLANDRES	2017	P		CDC	177 000,00	140 527,41	11,08	A	V	Livret A + (-0.75)	0,000	V	Livret A + (-0.75)	-0,230	A-1	EUR	0,00	12 096,64
SA HLM COTTAGE FLANDRES	2017	P		CDC	950 485,00	887 463,28	36,08	A	V	Livret A + 0.6	1,350	V	Livret A + 0.6	1,120	A-1	EUR	12 265,90	21 122,26
SA HLM COTTAGE FLANDRES	2017	P		CDC	502 667,00	476 556,86	46,08	A	V	Livret A + 0.6	1,350	V	Livret A + 0.6	1,120	A-1	EUR	6 551,56	8 743,70

COMMUNAUTE URBAINE DUNKERQUE - BUDGET COMMUNAUTAIRE - CA - 2020

Désignation du bénéficiaire	Année de mobilisation et profil d'amortissement de l'emprunt (1)		Objet de l'emprunt garanti	Organisme prêteur ou chef de file	Montant initial	Capital restant dû au 31/12/N	Durée résiduelle	Périodicité des remboursements (2)	Taux initial			Taux moyen constaté sur l'année (6)			Catégorie d'emprunt (7)	Indices ou devises pouvant modifier l'emprunt	Annuité garantie au cours de l'exercice	
	Année	Profil							Taux (3)	Index (4)	Taux actuariel (5)	Taux (3)	Index (4)	Niveau de taux			En intérêts (8)	En capital
SA HLM COTTAGE FLANDRES	2017	P		CDC	275 856,00	255 077,72	36,08	A	V	Livret A + (-0.2)	0,550	V	Livret A + (-0.2)	0,320	A-1	EUR	1 441,00	6 922,10
SA HLM COTTAGE FLANDRES	2017	P		CDC	106 633,00	100 172,70	46,08	A	V	Livret A + (-0.2)	0,550	V	Livret A + (-0.2)	0,320	A-1	EUR	562,78	2 151,62
SA HLM COTTAGE FLANDRES	2017	P		CDC	366 966,00	342 634,38	36,08	A	V	Livret A + 0.6	1,350	V	Livret A + 0.6	1,120	A-1	EUR	4 735,66	8 154,94
SA HLM COTTAGE FLANDRES	2017	P		CDC	197 965,00	187 682,08	46,08	A	V	Livret A + 0.6	1,350	V	Livret A + 0.6	1,120	A-1	EUR	2 580,20	3 443,52
SA HLM COTTAGE FLANDRES	2017	P		CDC	58 000,00	53 631,27	36,08	A	V	Livret A + (-0.2)	0,550	V	Livret A + (-0.2)	0,320	A-1	EUR	302,98	1 455,40
SA HLM COTTAGE FLANDRES	2017	P		CDC	35 050,00	32 926,51	46,08	A	V	Livret A + (-0.2)	0,550	V	Livret A + (-0.2)	0,320	A-1	EUR	184,99	707,23
SA HLM COTTAGE FLANDRES	2017	P		CDC	292 493,00	277 299,99	46,17	A	V	Livret A + 0.6	1,350	V	Livret A + 0.6	1,140	A-1	EUR	3 812,24	5 087,80
SA HLM COTTAGE FLANDRES	2017	P		CDC	150 000,00	138 701,56	36,17	A	V	Livret A + (-0.2)	0,550	V	Livret A + (-0.2)	0,340	A-1	EUR	783,56	3 763,97
SA HLM COTTAGE FLANDRES	2017	P		CDC	58 499,00	54 954,87	46,17	A	V	Livret A + (-0.2)	0,550	V	Livret A + (-0.2)	0,340	A-1	EUR	308,74	1 180,38
SA HLM COTTAGE FLANDRES	2017	P		CDC	455 449,00	405 662,44	21,58	T	F	Taux fixe à 1.55 %	0,390	F	Taux fixe à 1.55 %	1,540	A-1	EUR	6 401,94	15 584,86
SA HLM COTTAGE FLANDRES	2017	P		CDC	220 555,00	188 753,91	16,58	T	F	Taux fixe à 1.4 %	0,350	F	Taux fixe à 1.4 %	1,390	A-1	EUR	2 715,45	9 938,43
SA HLM COTTAGE FLANDRES	2018	P		CDC	879 977,00	813 694,55	36,67	A	V	Livret A + (-0.2)	0,550	V	Livret A + (-0.2)	0,470	A-1	EUR	4 596,77	22 081,40
SA HLM COTTAGE FLANDRES	2018	P		CDC	45 234,00	42 493,53	46,67	A	V	Livret A + (-0.2)	0,550	V	Livret A + (-0.2)	0,470	A-1	EUR	238,73	912,72
SA HLM COTTAGE FLANDRES	2018	P		CDC	189 503,00	179 659,61	46,67	A	V	Livret A + 0.6	1,350	V	Livret A + 0.6	1,260	A-1	EUR	2 469,91	3 296,33
SA HLM COTTAGE FLANDRES	2018	P		CDC	3 300 023,00	3 081 215,60	36,67	A	V	Livret A + 0.6	1,350	V	Livret A + 0.6	1,260	A-1	EUR	42 586,43	73 335,13
SA HLM COTTAGE FLANDRES	2018	P		CDC	152 517,00	142 404,40	36,58	A	V	Livret A + 0.6	1,350	V	Livret A + 0.6	1,240	A-1	EUR	1 968,22	3 389,32
SA HLM COTTAGE FLANDRES	2018	P		CDC	74 583,00	70 127,95	40,58	A	V	Livret A + 0.6	1,350	V	Livret A + 0.6	1,240	A-1	EUR	966,88	1 492,65
SA HLM COTTAGE FLANDRES	2018	P		CDC	77 180,00	73 171,02	46,58	A	V	Livret A + 0.6	1,350	V	Livret A + 0.6	1,240	A-1	EUR	1 005,93	1 342,52
SA HLM COTTAGE FLANDRES	2018	P		CDC	145 690,00	136 030,05	36,58	A	V	Livret A + 0.6	1,350	V	Livret A + 0.6	1,240	A-1	EUR	1 880,11	3 237,62
SA HLM COTTAGE FLANDRES	2018	P		CDC	176 528,00	167 358,58	46,58	A	V	Livret A + 0.6	1,350	V	Livret A + 0.6	1,240	A-1	EUR	2 300,79	3 070,64

COMMUNAUTE URBAINE DUNKERQUE - BUDGET COMMUNAUTAIRE - CA - 2020

Désignation du bénéficiaire	Année de mobilisation et profil d'amortissement de l'emprunt (1)		Objet de l'emprunt garanti	Organisme prêteur ou chef de file	Montant initial	Capital restant dû au 31/12/N	Durée résiduelle	Périodicité des remboursements (2)	Taux initial			Taux moyen constaté sur l'année (6)			Catégorie d'emprunt (7)	Indices ou devises pouvant modifier l'emprunt	Annuité garantie au cours de l'exercice	
	Année	Profil							Taux (3)	Index (4)	Taux actuariel (5)	Taux (3)	Index (4)	Niveau de taux			En intérêts (8)	En capital
SA HLM COTTAGE FLANDRES	2018	P		CDC	337 742,00	315 348,08	36,58	A	V	Livret A + 0.6	1,350	V	Livret A + 0.6	1,240	A-1	EUR	4 358,52	7 505,51
SA HLM COTTAGE FLANDRES	2018	P		CDC	265 657,00	245 646,93	36,67	A	V	Livret A + (-0.2)	0,550	V	Livret A + (-0.2)	0,470	A-1	EUR	1 387,72	6 666,18
SA HLM COTTAGE FLANDRES	2018	P		CDC	4 334,00	4 071,43	46,67	A	V	Livret A + (-0.2)	0,550	V	Livret A + (-0.2)	0,470	A-1	EUR	22,87	87,45
SA HLM COTTAGE FLANDRES	2018	P		CDC	224 582,00	207 665,83	36,67	A	V	Livret A + (-0.2)	0,550	V	Livret A + (-0.2)	0,470	A-1	EUR	1 173,16	5 635,47
SA HLM COTTAGE FLANDRES	2018	P		CDC	34 483,00	32 393,87	46,67	A	V	Livret A + (-0.2)	0,550	V	Livret A + (-0.2)	0,470	A-1	EUR	181,99	695,79
SA HLM COTTAGE FLANDRES	2008	P		CDC	35 497,00	33 346,44	46,67	A	V	Livret A + (-0.2)	0,550	V	Livret A + (-0.2)	0,470	A-1	EUR	187,34	716,25
SA HLM COTTAGE FLANDRES	2018	P		CDC	236 430,00	218 621,41	36,67	A	V	Livret A + (-0.2)	0,550	V	Livret A + (-0.2)	0,470	A-1	EUR	1 235,05	5 932,77
SA HLM COTTAGE FLANDRES	2018	P		CDC	1 386 666,00	1 233 279,69	21,67	A	V	Livret A + 0.6	1,350	V	Livret A + 0.6	1,270	A-1	EUR	17 344,14	51 471,07
SA HLM COTTAGE FLANDRES	2018	P		CDC	1 570 000,00	1 465 901,45	36,67	A	V	Livret A + 0.6	1,350	V	Livret A + 0.6	1,260	A-1	EUR	20 260,68	34 889,50
SA HLM COTTAGE FLANDRES	2018	P		CDC	195 509,00	185 353,63	46,67	A	V	Livret A + 0.6	1,350	V	Livret A + 0.6	1,260	A-1	EUR	2 548,18	3 400,81
SA HLM COTTAGE FLANDRES	2018	P		CDC	34 614,00	32 516,94	46,67	A	V	Livret A + (-0.2)	0,550	V	Livret A + (-0.2)	0,470	A-1	EUR	182,68	698,44
SA HLM COTTAGE FLANDRES	2018	P		CDC	320 000,00	295 896,66	36,67	A	V	Livret A + (-0.2)	0,550	V	Livret A + (-0.2)	0,470	A-1	EUR	1 671,60	8 029,81
SA HLM COTTAGE FLANDRES	2018	P		CDC	71 911,00	69 005,33	47,92	A	V	Livret A + (-0.2)	0,550	V	Livret A + (-0.2)	0,530	A-1	EUR	387,52	1 452,21
SA HLM COTTAGE FLANDRES	2018	P		CDC	1 034 318,00	988 722,99	37,92	A	V	Livret A + 0.6	1,350	V	Livret A + 0.6	1,330	A-1	EUR	13 656,36	22 859,22
SA HLM COTTAGE FLANDRES	2018	P		CDC	433 518,00	418 540,56	47,92	A	V	Livret A + 0.6	1,350	V	Livret A + 0.6	1,330	A-1	EUR	5 751,63	7 505,84
SA HLM COTTAGE FLANDRES	2018	P		CDC	101 718,00	96 608,73	37,92	A	V	Livret A + (-0.2)	0,550	V	Livret A + (-0.2)	0,530	A-1	EUR	545,39	2 553,88
SA HLM COTTAGE FLANDRES	2018	P		CDC	487 500,00	413 000,72	16,83	A	V	Livret A + (-0.45)	0,300	V	Livret A + (-0.45)	0,260	A-1	EUR	1 313,33	24 776,33
SA HLM COTTAGE FLANDRES	2018	P		CDC	400 473,00	356 174,61	21,83	A	V	Livret A + 0.6	1,350	V	Livret A + 0.6	1,310	A-1	EUR	5 009,03	14 864,99
SA HLM COTTAGE FLANDRES	2018	P		CDC	48 820,00	46 927,93	42,08	A	V	Livret A + 0.6	1,350	V	Livret A + 0.6	1,120	A-1	EUR	646,33	948,40
SA HLM COTTAGE FLANDRES	2018	P		CDC	96 889,00	92 617,92	37,08	A	V	Livret A + 0.6	1,350	V	Livret A + 0.6	1,120	A-1	EUR	1 279,25	2 141,32

COMMUNAUTE URBAINE DUNKERQUE - BUDGET COMMUNAUTAIRE - CA - 2020

Désignation du bénéficiaire	Année de mobilisation et profil d'amortissement de l'emprunt (1)		Objet de l'emprunt garanti	Organisme prêteur ou chef de file	Montant initial	Capital restant dû au 31/12/N	Durée résiduelle	Périodicité des remboursements (2)	Taux initial			Taux moyen constaté sur l'année (6)			Catégorie d'emprunt (7)	Indices ou devises pouvant modifier l'emprunt	Annuité garantie au cours de l'exercice	
	Année	Profil							Taux (3)	Index (4)	Taux actuariel (5)	Taux (3)	Index (4)	Niveau de taux			En intérêts (8)	En capital
SA HLM COTTAGE FLANDRES	2018	P		CDC	8 280,00	7 945,43	47,17	A	V	Livret A + (-0.2)	0,550	V	Livret A + (-0.2)	0,340	A-1	EUR	44,62	167,21
SA HLM COTTAGE FLANDRES	2018	P		CDC	8 280,00	7 993,94	47,17	A	V	Livret A + 0.6	1,350	V	Livret A + 0.6	1,140	A-1	EUR	109,85	143,36
SA HLM COTTAGE FLANDRES	2018	P		CDC	71 213,00	67 635,98	37,17	A	V	Livret A + (-0.2)	0,550	V	Livret A + (-0.2)	0,340	A-1	EUR	381,83	1 787,98
SA HLM COTTAGE FLANDRES	2018	P		CDC	89 113,00	85 184,70	37,17	A	V	Livret A + 0.6	1,350	V	Livret A + 0.6	1,140	A-1	EUR	1 176,58	1 969,47
SA HLM COTTAGE FLANDRES	2018	P		CDC	1 062 500,00	1 062 500,00	17,17	A	V	Livret A + (-0.45)	0,300	V	Livret A + (-0.45)	0,090	A-1	EUR	3 187,50	0,00
SA HLM COTTAGE FLANDRES	2018	P		CDC	1 200 000,00	1 200 000,00	17,17	A	V	Livret A + (-0.45)	0,300	V	Livret A + (-0.45)	0,090	A-1	EUR	3 600,00	0,00
SA HLM COTTAGE FLANDRES	2018	P		CDC	1 276 521,00	1 276 521,00	22,17	A	V	Livret A + 0.6	1,350	V	Livret A + 0.6	1,140	A-1	EUR	17 233,03	0,00
SA HLM COTTAGE FLANDRES	2018	P		CDC	1 287 811,00	1 287 811,00	22,17	A	V	Livret A + 0.6	1,350	V	Livret A + 0.6	1,140	A-1	EUR	17 385,45	0,00
SA HLM COTTAGE FLANDRES	2019	P		CDC	12 584,00	12 329,65	48,67	A	V	Livret A + (-0.2)	0,550	V	Livret A + (-0.2)	0,440	A-1	EUR	69,21	254,35
SA HLM COTTAGE FLANDRES	2019	P		CDC	18 185,00	17 728,15	38,67	A	V	Livret A + (-0.2)	0,550	V	Livret A + (-0.2)	0,440	A-1	EUR	100,02	456,85
SA HLM COTTAGE FLANDRES	2019	P		CDC	20 000,00	20 000,00	38,67	A	V	Livret A + 0.6	1,350	V	Livret A + 0.6	1,200	A-1	EUR	270,00	0,00
SA HLM COTTAGE FLANDRES	2019	P		CDC	49 672,00	48 815,91	48,67	A	V	Livret A + 0.6	1,350	V	Livret A + 0.6	1,200	A-1	EUR	670,57	856,09
SA HLM COTTAGE FLANDRES	2019	P		CDC	70 549,00	67 266,51	18,33	A	V	Livret A + 0.6	1,350	V	Livret A + 0.6	1,180	A-1	EUR	952,41	3 282,49
SA HLM COTTAGE FLANDRES	2019	P		CDC	89 000,00	85 740,25	23,33	A	V	Livret A + 0.6	1,350	V	Livret A + 0.6	1,180	A-1	EUR	1 201,50	3 259,75
SA HLM COTTAGE FLANDRES	2018	P		CDC	100 807,69	70 816,78	11,83	A	V	Livret A + 1.3	2,050	V	Livret A + 1.3	2,010	A-1	EUR	1 874,34	6 451,15
SA HLM COTTAGE FLANDRES	2018	P		CDC	112 485,05	98 434,26	13,00	A	V	Livret A + 1.3	2,050	V	Livret A + 1.3	2,040	A-1	EUR	2 161,81	7 019,80
SA HLM COTTAGE FLANDRES	2019	P		CDC	130 475,00	127 606,97	38,67	A	V	Livret A + 0.6	1,350	V	Livret A + 0.6	1,200	A-1	EUR	1 761,41	2 868,03
SA HLM COTTAGE FLANDRES	2018	P		CDC	162 357,85	135 249,98	14,67	A	V	Livret A + 1.3	2,050	V	Livret A + 1.3	1,970	A-1	EUR	2 957,49	9 017,59
SA HLM COTTAGE FLANDRES	2018	P		CDC	161 243,37	85 672,11	14,33	A	V	Livret A + 1.3	2,050	V	Livret A + 1.3	1,920	A-1	EUR	3 110,68	9 484,69
SA HLM COTTAGE FLANDRES	2018	P		CDC	172 057,55	141 691,76	13,58	A	V	Livret A + 1.3	2,050	V	Livret A + 1.3	1,950	A-1	EUR	3 111,83	10 104,69

COMMUNAUTE URBAINE DUNKERQUE - BUDGET COMMUNAUTAIRE - CA - 2020

Désignation du bénéficiaire	Année de mobilisation et profil d'amortissement de l'emprunt (1)		Objet de l'emprunt garanti	Organisme prêteur ou chef de file	Montant initial	Capital restant dû au 31/12/N	Durée résiduelle	Périodicité des remboursements (2)	Taux initial			Taux moyen constaté sur l'année (6)			Catégorie d'emprunt (7)	Indices ou devises pouvant modifier l'emprunt	Annuité garantie au cours de l'exercice	
	Année	Profil							Taux (3)	Index (4)	Taux actuariel (5)	Taux (3)	Index (4)	Niveau de taux			En intérêts (8)	En capital
SA HLM COTTAGE FLANDRES	2018	P		CDC	168 851,97	148 968,37	14,33	A	V	Livret A + 1.3	2,050	V	Livret A + 1.3	1,880	A-1	EUR	3 257,46	9 932,24
SA HLM COTTAGE FLANDRES	2018	P		CDC	184 078,21	163 567,79	15,42	A	V	Livret A + 1.3	2,050	V	Livret A + 1.3	1,900	A-1	EUR	3 563,13	10 243,66
SA HLM COTTAGE FLANDRES	2018	P		CDC	206 375,82	124 889,67	14,67	A	V	Livret A + 1.3	2,050	V	Livret A + 1.3	1,980	A-1	EUR	3 759,31	11 462,41
SA HLM COTTAGE FLANDRES	2018	P		CDC	288 394,38	240 242,97	14,58	A	V	Livret A + 1.3	2,050	V	Livret A + 1.3	1,940	A-1	EUR	5 253,35	16 017,84
SA HLM COTTAGE FLANDRES	2018	P		CDC	390 812,15	325 560,69	14,92	A	V	Livret A + 1.3	2,050	V	Livret A + 1.3	2,030	A-1	EUR	7 118,97	21 706,28
SA HLM COTTAGE FLANDRES	2019	P		CDC	6 142,00	6 017,86	48,92	A	V	Livret A + (-0.2)	0,550	V	Livret A + (-0.2)	0,350	A-1	EUR	33,78	124,14
SA HLM COTTAGE FLANDRES	2020	P		CDC	20 000,00	20 000,00	38,42	A	V	Livret A + 0.6	1,350	V	Livret A + 0.6	0,640	A-1	EUR	0,00	0,00
SA HLM COTTAGE FLANDRES	2019	P		CDC	27 734,00	27 256,01	48,92	A	V	Livret A + 0.6	1,350	V	Livret A + 0.6	0,890	A-1	EUR	374,41	477,99
SA HLM COTTAGE FLANDRES	2020	P		CDC	28 000,00	28 000,00	38,42	A	F	Taux fixe à 1.68 %	1,680	F	Taux fixe à 1.68 %	1,250	A-1	EUR	78,07	0,00
SA HLM COTTAGE FLANDRES	2020	P		CDC	35 000,00	35 000,00	38,42	A	V	Livret A + 0.6	1,350	V	Livret A + 0.6	0,640	A-1	EUR	0,00	0,00
SA HLM COTTAGE FLANDRES	2019	P		CDC	38 690,00	38 023,18	48,92	A	V	Livret A + 0.6	1,350	V	Livret A + 0.6	0,890	A-1	EUR	522,32	666,82
SA HLM COTTAGE FLANDRES	2020	P		CDC	49 000,00	49 000,00	38,42	A	F	Taux fixe à 1.68 %	1,680	F	Taux fixe à 1.68 %	1,250	A-1	EUR	136,62	0,00
SA HLM COTTAGE FLANDRES	2019	P		CDC	91 863,00	89 555,19	38,92	A	V	Livret A + (-0.2)	0,550	V	Livret A + (-0.2)	0,350	A-1	EUR	505,25	2 307,81
SA HLM COTTAGE FLANDRES	2019	P		CDC	276 874,00	270 787,92	38,92	A	V	Livret A + 0.6	1,350	V	Livret A + 0.6	0,890	A-1	EUR	3 737,80	6 086,08
SA HLM COTTAGE FLANDRES	2019	P		CDC	414 762,00	405 644,94	38,92	A	V	Livret A + 0.6	1,350	V	Livret A + 0.6	0,890	A-1	EUR	5 599,29	9 117,06
SA HLM COTTAGE FLANDRES	2018	P		C.C.C.COOP	39 605,00	1 270 137,48	28,42	T	V	(Livret A + 1.11)-Floor 0 sur Livret A	1,870	V	(Livret A + 1.11)-Floor 0 sur Livret A	1,650	A-1	EUR	21 601,90	33 503,48
SA HLM COTTAGE FLANDRES	2019	P		CDC	717 715,00	717 715,00	39,42	A	V	Livret A + 0.6	1,350	V	Livret A + 0.6	0,890	A-1	EUR	0,00	0,00
SA HLM COTTAGE FLANDRES	2019	P		CDC	471 337,00	471 337,00	49,42	A	V	Livret A + 0.6	1,350	V	Livret A + 0.6	0,890	A-1	EUR	0,00	0,00
SA HLM COTTAGE FLANDRES	2019	P		CDC	172 176,00	172 176,00	39,42	A	V	Livret A + (-0.2)	0,550	V	Livret A + (-0.2)	0,360	A-1	EUR	0,00	0,00

COMMUNAUTE URBAINE DUNKERQUE - BUDGET COMMUNAUTAIRE - CA - 2020

Désignation du bénéficiaire	Année de mobilisation et profil d'amortissement de l'emprunt (1)		Objet de l'emprunt garanti	Organisme prêteur ou chef de file	Montant initial	Capital restant dû au 31/12/N	Durée résiduelle	Périodicité des remboursements (2)	Taux initial			Taux moyen constaté sur l'année (6)			Catégorie d'emprunt (7)	Indices ou devises pouvant modifier l'emprunt	Annuité garantie au cours de l'exercice	
	Année	Profil							Taux (3)	Index (4)	Taux actuariel (5)	Taux (3)	Index (4)	Niveau de taux			En intérêts (8)	En capital
SA HLM COTTAGE FLANDRES	2019	P		CDC	262 177,00	262 177,00	49,42	A	V	Livret A + (-0.2)	0,550	V	Livret A + (-0.2)	0,360	A-1	EUR	0,00	0,00
SA HLM COTTAGE FLANDRES	2019	P		CDC	120 000,00	120 000,00	38,92	A	F	Taux fixe à 1.1 %	0,000	F	Taux fixe à 1.1 %	0,090	A-1	EUR	0,00	0,00
SA HLM COTTAGE FLANDRES	2019	P		CDC	168 000,00	168 000,00	48,92	A	F	Taux fixe à 1.1 %	1,010	F	Taux fixe à 1.1 %	0,310	A-1	EUR	421,44	0,00
SA HLM COTTAGE FLANDRES	2019	P		CDC	360 258,00	360 258,00	40,08	A	V	Livret A + 0.6	1,350	V	Livret A + 0.6	0,540	A-1	EUR	0,00	0,00
SA HLM COTTAGE FLANDRES	2019	P		CDC	183 673,00	183 673,00	50,08	A	V	Livret A + 0.6	1,350	V	Livret A + 0.6	0,540	A-1	EUR	0,00	0,00
SA HLM COTTAGE FLANDRES	2019	P		CDC	158 039,00	158 039,00	40,08	A	V	Livret A + (-0.2)	0,550	V	Livret A + (-0.2)	0,220	A-1	EUR	0,00	0,00
SA HLM COTTAGE FLANDRES	2019	P		CDC	80 574,00	80 574,00	50,08	A	V	Livret A + (-0.2)	0,550	V	Livret A + (-0.2)	0,220	A-1	EUR	0,00	0,00
SA HLM COTTAGE FLANDRES	2019	P		CDC	60 000,00	60 000,00	38,58	A	F	Taux fixe à 1.1 %	0,000	F	Taux fixe à 1.1 %	0,460	A-1	EUR	0,00	0,00
SA HLM COTTAGE FLANDRES	2019	P		CDC	84 000,00	84 000,00	38,58	A	F	Taux fixe à 1.14 %	1,140	F	Taux fixe à 1.14 %	0,590	A-1	EUR	167,12	0,00
SA HLM COTTAGE FLANDRES	2020	P		CDC	16 000,00	16 000,00	24,17	A	V	Livret A + (-0.25)	0,250	V	Livret A + (-0.25)	0,240	A-1	EUR	0,00	0,00
SA HLM COTTAGE FLANDRES	2020	P		CDC	72 466,00	72 466,00	24,17	A	F	Taux fixe à 0.79 %	0,790	F	Taux fixe à 0.79 %	0,750	A-1	EUR	0,00	0,00
SA HLM ESCAUT HABITAT	2015	F		CE NORD France EUROP	2 500 000,00	0,00	0,00	X	F	Taux fixe à 3.25 %	3,340	F	Taux fixe à 3.25 %	3,200	A-1	EUR	20 312,50	2 500 000,00
SA HLM ESCAUT HABITAT	2015	F		CE	2 255 755,00	1 934 000,00	0,82	X	F	Taux fixe à 2.61 %	2,670	F	Taux fixe à 2.61 %	2,600	A-1	EUR	50 477,40	0,00
SA HLM HABITAT HAUTS-DE-France ESH	1987		53 LOGEMENTS RUE DE LILLE	CDC	2 103,80	118,47	0,08	A	V	Livret A + 0.4743402646503	4,940	V	Livret A + 0.4743402646503	21,250	A-1	EUR	31,97	114,22
SA HLM HABITAT HAUTS-DE-France ESH	2005	P	globalisé rue marronniers et ilot 2/4 europe (Grande-synthe)	CDC	5 041 143,00	3 431 966,42	19,50	A	V	Livret A + 0.25	2,500	V	Livret A + 0.25	0,880	A-1	EUR	35 862,87	154 320,63
SA HLM HABITAT HAUTS-DE-France ESH	2006	P	globalisé rue ghesquières (Coudekerque Branche)	CDC	255 860,00	190 925,45	25,00	A	V	Livret A + 0.5	2,500	V	Livret A + 0.5	1,250	A-1	EUR	1 867,81	7 593,41
SA HLM HABITAT HAUTS-DE-France ESH	2007	P	Globalisé R.Gare Loon Plage	CDC	105 105,00	88 332,90	36,08	A	V	Livret A + 0.5	3,250	V	Livret A + 0.5	1,020	A-1	EUR	1 127,52	1 868,97

COMMUNAUTE URBAINE DUNKERQUE - BUDGET COMMUNAUTAIRE - CA - 2020

Désignation du bénéficiaire	Année de mobilisation et profil d'amortissement de l'emprunt (1)		Objet de l'emprunt garanti	Organisme prêteur ou chef de file	Montant initial	Capital restant dû au 31/12/N	Durée résiduelle	Périodicité des remboursements (2)	Taux initial			Taux moyen constaté sur l'année (6)			Catégorie d'emprunt (7)	Indices ou devises pouvant modifier l'emprunt	Annuité garantie au cours de l'exercice	
	Année	Profil							Taux (3)	Index (4)	Taux actuariel (5)	Taux (3)	Index (4)	Niveau de taux			En intérêts (8)	En capital
SA HLM HABITAT HAUTS-DE-France ESH	2007	P	Globalisé ctre R.Gare Loon Plage	CDC	792 589,00	616 037,63	26,08	A	V	Livret A + 0.5	3,250	V	Livret A + 0.5	1,020	A-1	EUR	7 939,03	19 084,55
SA HLM HABITAT HAUTS-DE-France ESH	2005	P	Dewulf (Dunkerque)	CDC	100 080,49	50 962,28	10,92	A	V	Livret A + 1.2	3,300	V	Livret A + 1.2	1,930	A-1	EUR	1 074,07	4 118,35
SA HLM HABITAT HAUTS-DE-France ESH	2006	P	17 logts Dewulf (Dunkerque)	CDC	506 835,59	310 714,13	12,42	A	V	Livret A + 1.2	3,550	V	Livret A + 1.2	1,800	A-1	EUR	6 390,10	16 983,27
SA HLM HABITAT HAUTS-DE-France ESH	2006	P	Centre Cappelle la Grande	CDC	417 254,54	239 728,03	11,67	A	V	Livret A + 1.2	4,050	V	Livret A + 1.2	1,930	A-1	EUR	5 145,51	14 056,39
SA HLM HABITAT HAUTS-DE-France ESH	2006	P	28 logts Gel.Lucas (Teteghem)	CDC	321 980,41	150 018,26	8,17	A	V	Livret A + 1.2	3,550	V	Livret A + 1.2	1,740	A-1	EUR	3 220,11	15 115,61
SA HLM HABITAT HAUTS-DE-France ESH	2006	P	10 logts Gel.Lucas (Teteghem)	CDC	295 340,21	46 829,81	10,67	A	V	Livret A + 1.2	4,050	V	Livret A + 1.2	1,870	A-1	EUR	986,98	3 784,39
SA HLM HABITAT HAUTS-DE-France ESH	2006	P	36 logts Dewulf (Dunkerque)	CDC	1 073 491,66	656 800,34	12,67	A	V	Livret A + 1.2	4,050	V	Livret A + 1.2	1,860	A-1	EUR	13 534,41	37 271,73
SA HLM HABITAT HAUTS-DE-France ESH	2005	P	85/135 logts Centre (Cappelle La Grande)	CDC	2 295 626,61	1 285 866,79	11,92	A	V	Livret A + 1.2	3,300	V	Livret A + 1.2	1,990	A-1	EUR	27 476,28	75 396,48
SA HLM HABITAT HAUTS-DE-France ESH	2006	P	50/135 logts Centre (Cappelle la Grande)	CDC	1 375 123,01	841 349,11	12,67	A	V	Livret A + 1.2	4,050	V	Livret A + 1.2	1,860	A-1	EUR	17 337,32	47 744,40
SA HLM HABITAT HAUTS-DE-France ESH	2006	P	28 logts Gel Lucas (Teteghem)	CDC	31 188,01	14 761,96	8,42	A	V	Livret A + 1.2	3,550	V	Livret A + 1.2	1,870	A-1	EUR	325,39	1 255,76
SA HLM HABITAT HAUTS-DE-France ESH	2006	P	Centre 50 logt (Cappelle La Grande)	CDC	40 067,91	20 970,91	9,42	A	V	Livret A + 0.46	2,710	V	Livret A + 0.46	1,070	A-1	EUR	280,01	2 170,22
SA HLM HABITAT HAUTS-DE-France ESH	2006	P	7 logts ZAC Vacquerie (Loon Plage)	CDC	488 828,95	307 058,61	15,25	S	V	Inflation Livret A + 1.63	1,950	V	Inflation Livret A + 1.63	2,440	A-1	EUR	8 642,41	15 749,04
SA HLM HABITAT HAUTS-DE-France ESH	2007	P	RUE FRANCOIS MITTERAND (DUNKERQUE)	CDC	73 634,00	55 102,72	26,67	A	V	Livret A + (-0.2)	2,800	V	Livret A + (-0.2)	0,470	A-1	EUR	313,45	1 888,27

COMMUNAUTE URBAINE DUNKERQUE - BUDGET COMMUNAUTAIRE - CA - 2020

Désignation du bénéficiaire	Année de mobilisation et profil d'amortissement de l'emprunt (1)		Objet de l'emprunt garanti	Organisme prêteur ou chef de file	Montant initial	Capital restant dû au 31/12/N	Durée résiduelle	Périodicité des remboursements (2)	Taux initial			Taux moyen constaté sur l'année (6)			Catégorie d'emprunt (7)	Indices ou devises pouvant modifier l'emprunt	Annuité garantie au cours de l'exercice	
	Année	Profil							Taux (3)	Index (4)	Taux actuariel (5)	Taux (3)	Index (4)	Niveau de taux			En intérêts (8)	En capital
SA HLM HABITAT HAUTS-DE-France ESH	2007	P		CDC	180 000,00	134 047,12	26,67	A	V	Livret A + (-0.3)	2,700	V	Livret A + (-0.3)	0,370	A-1	EUR	624,18	4 659,39
SA HLM HABITAT HAUTS-DE-France ESH	2008	P		CDC	740 000,00	422 462,20	12,67	A	V	Livret A + 0.25	4,250	V	Livret A + 0.25	0,920	A-1	EUR	4 527,52	30 289,62
SA HLM HABITAT HAUTS-DE-France ESH	2008	P		CDC	450 411,00	340 020,36	27,67	A	V	Livret A + (-0.7)	3,300	V	Livret A + (-0.7)	-0,030	A-1	EUR	176,04	12 055,78
SA HLM HABITAT HAUTS-DE-France ESH	2009	P		CDC	601 627,00	477 520,44	28,25	A	V	Livret A + (-0.3)	2,200	V	Livret A + (-0.3)	0,260	A-1	EUR	2 218,07	15 382,90
SA HLM HABITAT HAUTS-DE-France ESH	2009	P		CDC	1 245 274,00	1 054 834,79	30,00	A	V	Livret A + 0.6	2,350	V	Livret A + 0.6	1,350	A-1	EUR	14 608,28	27 259,85
SA HLM HABITAT HAUTS-DE-France ESH	2009	P		CDC	365 248,00	326 739,52	40,00	A	V	Livret A + 0.6	2,350	V	Livret A + 0.6	1,350	A-1	EUR	4 491,15	5 938,35
SA HLM HABITAT HAUTS-DE-France ESH	2009	P		CDC	778 926,00	640 085,83	30,00	A	V	Livret A + (-0.2)	1,550	V	Livret A + (-0.2)	0,550	A-1	EUR	3 624,37	18 890,39
SA HLM HABITAT HAUTS-DE-France ESH	2009	P		CDC	191 251,00	166 201,59	40,00	A	V	Livret A + (-0.2)	1,550	V	Livret A + (-0.2)	0,550	A-1	EUR	933,94	3 605,07
SA HLM HABITAT HAUTS-DE-France ESH	2009	P		CDC	188 661,00	154 407,78	30,00	A	V	Livret A + (-0.3)	1,450	V	Livret A + (-0.3)	0,450	A-1	EUR	715,68	4 631,89
SA HLM HABITAT HAUTS-DE-France ESH	2009	P		CDC	106 845,00	87 446,22	30,00	A	V	Livret A + (-0.3)	1,450	V	Livret A + (-0.3)	0,450	A-1	EUR	405,31	2 623,20
SA HLM HABITAT HAUTS-DE-France ESH	2010	P		CDC	671 977,00	599 668,53	40,42	A	V	Livret A + 0.6	2,600	V	Livret A + 0.6	1,200	A-1	EUR	8 242,66	10 898,72
SA HLM HABITAT HAUTS-DE-France ESH	2010	P		CDC	200 879,00	177 098,68	40,42	A	V	Livret A + 0.25	2,250	V	Livret A + 0.25	0,850	A-1	EUR	1 805,79	3 480,79
SA HLM HABITAT HAUTS-DE-France ESH	2010	P		CDC	775 162,06	545 888,68	24,92	T	V	(Euribor 1M + 0.15)-Floor -0.15 sur Euribor 1M	0,230	V	(Euribor 1M + 0.15)-Floor -0.15 sur Euribor 1M	0,000	A-1	EUR	0,00	21 835,56

COMMUNAUTE URBAINE DUNKERQUE - BUDGET COMMUNAUTAIRE - CA - 2020

Désignation du bénéficiaire	Année de mobilisation et profil d'amortissement de l'emprunt (1)		Objet de l'emprunt garanti	Organisme prêteur ou chef de file	Montant initial	Capital restant dû au 31/12/N	Durée résiduelle	Périodicité des remboursements (2)	Taux initial			Taux moyen constaté sur l'année (6)			Catégorie d'emprunt (7)	Indices ou devises pouvant modifier l'emprunt	Annuité garantie au cours de l'exercice	
	Année	Profil							Taux (3)	Index (4)	Taux actuariel (5)	Taux (3)	Index (4)	Niveau de taux			En intérêts (8)	En capital
SA HLM HABITAT HAUTS-DE-France ESH	2010	P		CDC	1 388 808,93	1 007 567,37	27,67	T	V	(Euribor 1M + 0.15)-Floor -0.15 sur Euribor 1M	0,230	V	(Euribor 1M + 0.15)-Floor -0.15 sur Euribor 1M	0,000	A-1	EUR	0,00	36 308,72
SA HLM HABITAT HAUTS-DE-France ESH	2010	P		CDC	522 285,32	404 349,74	35,92	T	V	(Euribor 1M + 0.15)-Floor -0.15 sur Euribor 1M	0,230	V	(Euribor 1M + 0.15)-Floor -0.15 sur Euribor 1M	0,000	A-1	EUR	0,00	11 231,96
SA HLM HABITAT HAUTS-DE-France ESH	2010	P		CDC	3 215 273,84	2 290 332,20	25,92	T	V	(Euribor 1M + 0.15)-Floor -0.15 sur Euribor 1M	0,230	V	(Euribor 1M + 0.15)-Floor -0.15 sur Euribor 1M	0,000	A-1	EUR	0,00	88 089,68
SA HLM HABITAT HAUTS-DE-France ESH	2010	P		CDC	786 453,00	617 063,22	38,17	T	V	(Euribor 1M + 0.15)-Floor -0.15 sur Euribor 1M	0,230	V	(Euribor 1M + 0.15)-Floor -0.15 sur Euribor 1M	0,000	A-1	EUR	0,00	16 132,36
SA HLM HABITAT HAUTS-DE-France ESH	2010	P		CDC	4 266 203,00	3 110 199,62	28,17	T	V	(Euribor 1M + 0.15)-Floor -0.15 sur Euribor 1M	0,230	V	(Euribor 1M + 0.15)-Floor -0.15 sur Euribor 1M	0,000	A-1	EUR	0,00	110 095,56
SA HLM HABITAT HAUTS-DE-France ESH	2010	P		CDC	1 950 877,68	1 381 871,76	25,42	T	V	(Euribor 1M + 0.15)-Floor -0.15 sur Euribor 1M	0,230	V	(Euribor 1M + 0.15)-Floor -0.15 sur Euribor 1M	0,000	A-1	EUR	0,00	54 191,04
SA HLM HABITAT HAUTS-DE-France ESH	2011	P		CDC	2 719 111,00	2 297 679,98	30,42	A	V	Livret A + 0.6	2,600	V	Livret A + 0.6	1,200	A-1	EUR	31 820,29	59 378,40
SA HLM HABITAT HAUTS-DE-France ESH	2011	P		CDC	181 631,00	165 744,43	40,00	A	V	Livret A + 1.1	2,850	V	Livret A + 1.1	1,840	A-1	EUR	3 115,99	2 687,23
SA HLM HABITAT HAUTS-DE-France ESH	2012	P		CDC	265 846,00	233 026,82	31,00	A	V	Livret A + 0.6	2,850	V	Livret A + 0.6	1,350	A-1	EUR	3 224,06	5 792,15
SA HLM HABITAT HAUTS-DE-France ESH	2012	P		CDC	2 150 000,00	1 884 578,47	31,00	A	V	Livret A + 0.6	2,850	V	Livret A + 0.6	1,350	A-1	EUR	26 074,20	46 843,42
SA HLM HABITAT HAUTS-DE-France ESH	2012	P		CDC	85 466,00	77 758,30	41,00	A	V	Livret A + 0.6	2,850	V	Livret A + 0.6	1,350	A-1	EUR	1 068,23	1 369,51
SA HLM HABITAT HAUTS-DE-France ESH	2007	P	Globalisé Rue Ghesquière	CDC	3 742 413,00	3 118 387,06	26,67	S	V	Inflation Livret A + 2.3	1,880	V	Inflation Livret A + 2.3	3,010	A-1	EUR	106 882,18	69 843,24
SA HLM HABITAT HAUTS-DE-France ESH	2012	P		CDC	126 127,00	110 556,37	31,33	A	V	Livret A + 0.6	2,850	V	Livret A + 0.6	1,180	A-1	EUR	1 529,61	2 748,01

Désignation du bénéficiaire	Année de mobilisation et profil d'amortissement de l'emprunt (1)		Objet de l'emprunt garanti	Organisme prêteur ou chef de file	Montant initial	Capital restant dû au 31/12/N	Durée résiduelle	Périodicité des remboursements (2)	Taux initial			Taux moyen constaté sur l'année (6)			Catégorie d'emprunt (7)	Indices ou devises pouvant modifier l'emprunt	Annuité garantie au cours de l'exercice	
	Année	Profil							Taux (3)	Index (4)	Taux actuariel (5)	Taux (3)	Index (4)	Niveau de taux			En intérêts (8)	En capital
SA HLM HABITAT HAUTS-DE-France ESH	2012	P		CDC	68 873,00	62 661,73	41,33	A	V	Livret A + 0.6	2,850	V	Livret A + 0.6	1,180	A-1	EUR	860,83	1 103,63
SA HLM HABITAT HAUTS-DE-France ESH	2012	P		CDC	139 317,00	122 118,06	31,33	A	V	Livret A + 0.6	2,850	V	Livret A + 0.6	1,180	A-1	EUR	1 689,57	3 035,39
SA HLM HABITAT HAUTS-DE-France ESH	2012	P		CDC	83 912,00	76 344,44	41,33	A	V	Livret A + 0.6	2,850	V	Livret A + 0.6	1,180	A-1	EUR	1 048,80	1 344,61
SA HLM HABITAT HAUTS-DE-France ESH	2012	P		CDC	321 313,00	281 646,28	31,33	A	V	Livret A + 0.6	2,850	V	Livret A + 0.6	1,180	A-1	EUR	3 896,73	7 000,66
SA HLM HABITAT HAUTS-DE-France ESH	2012	P		CDC	147 106,00	133 839,32	41,33	A	V	Livret A + 0.6	2,850	V	Livret A + 0.6	1,180	A-1	EUR	1 838,65	2 357,24
SA HLM HABITAT HAUTS-DE-France ESH	2012	P		CDC	100 779,00	88 337,64	31,33	A	V	Livret A + 0.6	2,850	V	Livret A + 0.6	1,180	A-1	EUR	1 222,20	2 195,74
SA HLM HABITAT HAUTS-DE-France ESH	2012	P		CDC	37 934,00	34 512,94	41,33	A	V	Livret A + 0.6	2,850	V	Livret A + 0.6	1,180	A-1	EUR	474,13	607,86
SA HLM HABITAT HAUTS-DE-France ESH	2012	P		CDC	524 343,00	459 611,89	31,33	A	V	Livret A + 0.6	2,850	V	Livret A + 0.6	1,180	A-1	EUR	6 358,99	11 424,19
SA HLM HABITAT HAUTS-DE-France ESH	2012	P		CDC	180 144,00	163 897,85	41,33	A	V	Livret A + 0.6	2,850	V	Livret A + 0.6	1,180	A-1	EUR	2 251,59	2 886,63
SA HLM HABITAT HAUTS-DE-France ESH	2011	P		CDC	2 609 400,00	2 160 238,39	30,42	A	V	Livret A + 0.05	2,050	V	Livret A + 0.05	0,650	A-1	EUR	17 771,41	61 188,40
SA HLM HABITAT HAUTS-DE-France ESH	2014	P		CDC	20 405,85	12 874,91	9,17	A	V	Livret A + 1.2	2,450	V	Livret A + 1.2	1,740	A-1	EUR	273,60	1 155,98
SA HLM HABITAT HAUTS-DE-France ESH	2014	P		CDC	643 232,99	209 374,30	19,67	A	V	Livret A + 1.2	2,450	V	Livret A + 1.2	1,900	A-1	EUR	10 190,57	21 783,41
SA HLM HABITAT HAUTS-DE-France ESH	2014	P		CDC	1 208 421,30	940 855,39	19,67	A	V	Livret A + 1.2	2,450	V	Livret A + 1.2	1,860	A-1	EUR	19 144,69	40 923,80

COMMUNAUTE URBAINE DUNKERQUE - BUDGET COMMUNAUTAIRE - CA - 2020

Désignation du bénéficiaire	Année de mobilisation et profil d'amortissement de l'emprunt (1)		Objet de l'emprunt garanti	Organisme prêteur ou chef de file	Montant initial	Capital restant dû au 31/12/N	Durée résiduelle	Périodicité des remboursements (2)	Taux initial			Taux moyen constaté sur l'année (6)			Catégorie d'emprunt (7)	Indices ou devises pouvant modifier l'emprunt	Annuité garantie au cours de l'exercice	
	Année	Profil							Taux (3)	Index (4)	Taux actuariel (5)	Taux (3)	Index (4)	Niveau de taux			En intérêts (8)	En capital
SA HLM HABITAT HAUTS-DE-France ESH	2014	P		CDC	187 083,39	148 154,04	20,17	A	V	Livret A + 1.2	2,450	V	Livret A + 1.2	1,740	A-1	EUR	3 007,97	6 101,04
SA HLM HABITAT HAUTS-DE-France ESH	2014	P		CDC	179 907,94	142 471,73	20,33	A	V	Livret A + 1.2	2,450	V	Livret A + 1.2	1,780	A-1	EUR	2 892,61	5 867,03
SA HLM HABITAT HAUTS-DE-France ESH	2014	P		CDC	116 069,79	90 813,08	19,50	A	V	Livret A + 1.2	2,450	V	Livret A + 1.2	1,820	A-1	EUR	1 847,88	3 950,04
SA HLM HABITAT HAUTS-DE-France ESH	2014	P		CDC	559 876,95	435 910,25	19,83	A	V	Livret A + 1.2	2,450	V	Livret A + 1.2	1,910	A-1	EUR	8 869,98	18 960,51
SA HLM HABITAT HAUTS-DE-France ESH	2014	P		CDC	532 396,98	162 729,03	18,92	A	V	Livret A + 1.2	2,450	V	Livret A + 1.2	1,930	A-1	EUR	3 319,38	7 495,49
SA HLM HABITAT HAUTS-DE-France ESH	2014	P		CDC	1 264 448,29	989 305,24	19,25	A	V	Livret A + 1.2	2,450	V	Livret A + 1.2	1,760	A-1	EUR	20 130,56	43 031,19
SA HLM HABITAT HAUTS-DE-France ESH	2014	P		CDC	3 057 766,00	2 761 783,16	34,25	A	V	Livret A + 0.6	1,600	V	Livret A + 0.6	1,160	A-1	EUR	38 113,26	61 421,22
SA HLM HABITAT HAUTS-DE-France ESH	2014	P		CDC	1 048 335,00	973 138,59	44,25	A	V	Livret A + 0.6	1,600	V	Livret A + 0.6	1,160	A-1	EUR	13 348,61	15 647,68
SA HLM HABITAT HAUTS-DE-France ESH	2014	P		CDC	1 037 155,00	936 761,41	34,25	A	V	Livret A + 0.6	1,600	V	Livret A + 0.6	1,160	A-1	EUR	12 927,53	20 833,29
SA HLM HABITAT HAUTS-DE-France ESH	2014	P		CDC	351 772,00	326 539,64	44,25	A	V	Livret A + 0.6	1,600	V	Livret A + 0.6	1,160	A-1	EUR	4 479,17	5 250,62
SA HLM HABITAT HAUTS-DE-France ESH	2014	P		CDC	1 371 497,00	1 238 740,09	34,42	A	V	Livret A + 0.6	1,600	V	Livret A + 0.6	1,200	A-1	EUR	17 094,91	27 549,20
SA HLM HABITAT HAUTS-DE-France ESH	2014	P		CDC	304 859,00	282 991,65	44,42	A	V	Livret A + 0.6	1,600	V	Livret A + 0.6	1,200	A-1	EUR	3 881,82	4 550,39
SA HLM HABITAT HAUTS-DE-France ESH	2014	P		CDC	106 053,00	97 729,82	43,83	A	V	Livret A + 0.6	1,600	V	Livret A + 0.6	1,310	A-1	EUR	1 347,49	2 084,10

COMMUNAUTE URBAINE DUNKERQUE - BUDGET COMMUNAUTAIRE - CA - 2020

Désignation du bénéficiaire	Année de mobilisation et profil d'amortissement de l'emprunt (1)		Objet de l'emprunt garanti	Organisme prêteur ou chef de file	Montant initial	Capital restant dû au 31/12/N	Durée résiduelle	Périodicité des remboursements (2)	Taux initial			Taux moyen constaté sur l'année (6)			Catégorie d'emprunt (7)	Indices ou devises pouvant modifier l'emprunt	Annuité garantie au cours de l'exercice	
	Année	Profil							Taux (3)	Index (4)	Taux actuariel (5)	Taux (3)	Index (4)	Niveau de taux			En intérêts (8)	En capital
SA HLM HABITAT HAUTS-DE-France ESH	2014	P		CDC	178 163,00	160 477,61	33,83	A	V	Livret A + 0.6	1,600	V	Livret A + 0.6	1,310	A-1	EUR	2 226,33	4 435,48
SA HLM HABITAT HAUTS-DE-France ESH	2014	P		CDC	41 586,00	38 322,27	43,83	A	V	Livret A + 0.6	1,600	V	Livret A + 0.6	1,310	A-1	EUR	528,38	817,23
SA HLM HABITAT HAUTS-DE-France ESH	2014	P		CDC	64 759,00	58 330,68	33,83	A	V	Livret A + 0.6	1,600	V	Livret A + 0.6	1,310	A-1	EUR	809,23	1 612,22
SA HLM HABITAT HAUTS-DE-France ESH	2014	P		CDC	32 546,00	29 315,32	33,83	A	V	Livret A + 0.6	1,600	V	Livret A + 0.6	1,310	A-1	EUR	406,70	810,25
SA HLM HABITAT HAUTS-DE-France ESH	2014	P		CDC	30 135,00	27 769,96	43,83	A	V	Livret A + 0.6	1,600	V	Livret A + 0.6	1,310	A-1	EUR	382,89	592,20
SA HLM HABITAT HAUTS-DE-France ESH	2014	P		CDC	76 735,00	70 712,73	43,83	A	V	Livret A + 0.6	1,600	V	Livret A + 0.6	1,310	A-1	EUR	974,98	1 507,96
SA HLM HABITAT HAUTS-DE-France ESH	2014	P		CDC	125 207,00	112 778,29	33,83	A	V	Livret A + 0.6	1,600	V	Livret A + 0.6	1,310	A-1	EUR	1 564,59	3 117,11
SA HLM HABITAT HAUTS-DE-France ESH	2014	P		CDC	54 561,00	49 144,97	33,83	A	V	Livret A + 0.6	1,600	V	Livret A + 0.6	1,310	A-1	EUR	681,79	1 358,34
SA HLM HABITAT HAUTS-DE-France ESH	2014	P		CDC	38 186,00	35 189,10	43,83	A	V	Livret A + 0.6	1,600	V	Livret A + 0.6	1,310	A-1	EUR	485,18	750,42
SA HLM HABITAT HAUTS-DE-France ESH	2016	P		CDC	231 633,65	213 651,87	35,08	A	V	Livret A + 0.6	1,350	V	Livret A + 0.6	1,120	A-1	EUR	2 946,21	4 586,27
SA HLM HABITAT HAUTS-DE-France ESH	2016	P		CDC	64 972,42	61 224,24	45,08	A	V	Livret A + 0.6	1,350	V	Livret A + 0.6	1,120	A-1	EUR	839,43	955,98
SA HLM HABITAT HAUTS-DE-France ESH	2016	P		CDC	99 611,41	90 604,61	35,08	A	V	Livret A + (-0.2)	0,550	V	Livret A + (-0.2)	0,320	A-1	EUR	510,81	2 270,26
SA HLM HABITAT HAUTS-DE-France ESH	2016	P		CDC	30 215,26	28 091,15	45,08	A	V	Livret A + (-0.2)	0,550	V	Livret A + (-0.2)	0,320	A-1	EUR	157,45	535,40

COMMUNAUTE URBAINE DUNKERQUE - BUDGET COMMUNAUTAIRE - CA - 2020

Désignation du bénéficiaire	Année de mobilisation et profil d'amortissement de l'emprunt (1)		Objet de l'emprunt garanti	Organisme prêteur ou chef de file	Montant initial	Capital restant dû au 31/12/N	Durée résiduelle	Périodicité des remboursements (2)	Taux initial			Taux moyen constaté sur l'année (6)			Catégorie d'emprunt (7)	Indices ou devises pouvant modifier l'emprunt	Annuité garantie au cours de l'exercice	
	Année	Profil							Taux (3)	Index (4)	Taux actuariel (5)	Taux (3)	Index (4)	Niveau de taux			En intérêts (8)	En capital
SA HLM HABITAT HAUTS-DE-France ESH	2016	P		CDC	1 041 589,69	960 730,88	35,08	A	V	Livret A + 0.6	1,350	V	Livret A + 0.6	1,120	A-1	EUR	13 248,28	20 623,11
SA HLM HABITAT HAUTS-DE-France ESH	2016	P		CDC	307 029,41	289 317,26	45,08	A	V	Livret A + 0.6	1,350	V	Livret A + 0.6	1,120	A-1	EUR	3 966,77	4 517,50
SA HLM HABITAT HAUTS-DE-France ESH	2016	P		CDC	120 633,94	109 726,32	35,08	A	V	Livret A + (-0.2)	0,550	V	Livret A + (-0.2)	0,320	A-1	EUR	618,62	2 749,38
SA HLM HABITAT HAUTS-DE-France ESH	2016	P		CDC	41 457,82	38 543,36	45,08	A	V	Livret A + (-0.2)	0,550	V	Livret A + (-0.2)	0,320	A-1	EUR	216,03	734,62
SA HLM HABITAT HAUTS-DE-France ESH	2016	P		CDC	382 732,00	348 802,11	35,75	A	V	Livret A + 0.6	1,350	V	Livret A + 0.6	1,290	A-1	EUR	4 824,29	8 552,91
SA HLM HABITAT HAUTS-DE-France ESH	2016	P		CDC	137 132,00	127 612,23	45,75	A	V	Livret A + 0.6	1,350	V	Livret A + 0.6	1,290	A-1	EUR	1 755,12	2 396,70
SA HLM HABITAT HAUTS-DE-France ESH	2016	P		CDC	619 404,00	557 214,27	35,75	A	V	Livret A + (-0.2)	0,550	V	Livret A + (-0.2)	0,490	A-1	EUR	3 150,12	15 534,40
SA HLM HABITAT HAUTS-DE-France ESH	2016	P		CDC	132 560,00	121 856,34	45,75	A	V	Livret A + (-0.2)	0,550	V	Livret A + (-0.2)	0,490	A-1	EUR	684,91	2 672,60
SA HLM HABITAT HAUTS-DE-France ESH	2015	P		CDC	77 610,00	71 461,85	34,75	A	V	Livret A + (-0.2)	0,550	V	Livret A + (-0.2)	0,490	A-1	EUR	404,31	2 048,31
SA HLM HABITAT HAUTS-DE-France ESH	2015	P		CDC	37 619,00	35 247,81	44,75	A	V	Livret A + (-0.2)	0,550	V	Livret A + (-0.2)	0,490	A-1	EUR	198,21	789,77
SA HLM HABITAT HAUTS-DE-France ESH	2016	P		CDC	130 512,00	124 426,88	35,00	A	V	Livret A + 0.6	1,350	V	Livret A + 0.6	1,350	A-1	EUR	1 720,95	3 051,05
SA HLM HABITAT HAUTS-DE-France ESH	2016	P		CDC	46 837,00	45 145,26	45,00	A	V	Livret A + 0.6	1,350	V	Livret A + 0.6	1,350	A-1	EUR	620,91	847,87
SA HLM HABITAT HAUTS-DE-France ESH	2016	P		CDC	2 250 557,85	2 056 944,91	30,00	A	V	Livret A + 1	1,750	V	Livret A + 1	1,750	A-1	EUR	36 865,76	49 670,02

COMMUNAUTE URBAINE DUNKERQUE - BUDGET COMMUNAUTAIRE - CA - 2020

Désignation du bénéficiaire	Année de mobilisation et profil d'amortissement de l'emprunt (1)		Objet de l'emprunt garanti	Organisme prêteur ou chef de file	Montant initial	Capital restant dû au 31/12/N	Durée résiduelle	Périodicité des remboursements (2)	Taux initial			Taux moyen constaté sur l'année (6)			Catégorie d'emprunt (7)	Indices ou devises pouvant modifier l'emprunt	Annuité garantie au cours de l'exercice	
	Année	Profil							Taux (3)	Index (4)	Taux actuariel (5)	Taux (3)	Index (4)	Niveau de taux			En intérêts (8)	En capital
SA HLM HABITAT HAUTS-DE-France ESH	2016	P		CDC	169 181,08	154 626,63	30,00	A	V	Livret A + 1	1,750	V	Livret A + 1	1,750	A-1	EUR	2 771,31	3 733,84
SA HLM HABITAT HAUTS-DE-France ESH	2016	P		CDC	666 675,00	607 573,07	35,92	A	V	Livret A + 0.6	1,350	V	Livret A + 0.6	1,330	A-1	EUR	8 403,36	14 898,17
SA HLM HABITAT HAUTS-DE-France ESH	2016	P		CDC	227 258,00	211 481,63	45,92	A	V	Livret A + 0.6	1,350	V	Livret A + 0.6	1,330	A-1	EUR	2 908,62	3 971,86
SA HLM HABITAT HAUTS-DE-France ESH	2016	P		CDC	425 617,00	405 772,64	35,17	A	V	Livret A + 0.6	1,350	V	Livret A + 0.6	1,140	A-1	EUR	5 612,25	9 949,87
SA HLM HABITAT HAUTS-DE-France ESH	2016	P		CDC	195 206,00	188 155,20	45,17	A	V	Livret A + 0.6	1,350	V	Livret A + 0.6	1,140	A-1	EUR	2 587,80	3 533,76
SA HLM HABITAT HAUTS-DE-France ESH	2017	P		CDC	674 561,00	647 536,00	21,17	A	V	Livret A + 0.6	1,350	V	Livret A + 0.6	1,140	A-1	EUR	9 106,57	27 025,00
SA HLM HABITAT HAUTS-DE-France ESH	2017	P		CDC	330 000,00	315 589,10	21,17	A	V	Livret A + (-0.25)	0,500	V	Livret A + (-0.25)	0,290	A-1	EUR	1 650,00	14 410,90
SA HLM HABITAT HAUTS-DE-France ESH	2018	P		CDC	866 953,54	782 150,82	21,67	A	V	Livret A + 1.05	1,800	V	Livret A + 1.05	1,710	A-1	EUR	14 596,63	28 773,34
SA HLM HABITAT HAUTS-DE-France ESH	2019	P		CDC	829 763,00	829 763,00	39,58	A	V	Livret A + 0.6	1,350	V	Livret A + 0.6	0,650	A-1	EUR	0,00	0,00
SA HLM HABITAT HAUTS-DE-France ESH	2019	P		CDC	353 842,00	353 842,00	49,58	A	V	Livret A + 0.6	1,350	V	Livret A + 0.6	0,650	A-1	EUR	0,00	0,00
SA HLM HABITAT HAUTS-DE-France ESH	2019	P		CDC	455 260,00	455 260,00	39,58	A	V	Livret A + (-0.2)	0,550	V	Livret A + (-0.2)	0,270	A-1	EUR	0,00	0,00
SA HLM HABITAT HAUTS-DE-France ESH	2019	P		CDC	141 718,00	141 718,00	49,58	A	V	Livret A + (-0.2)	0,550	V	Livret A + (-0.2)	0,270	A-1	EUR	0,00	0,00
SA HLM NOTRE COTTAGE	2012	P		CDC	1 131 048,57	1 000 498,45	33,17	A	V	Livret A + 0.6	1,850	V	Livret A + 0.6	1,140	A-1	EUR	13 818,19	23 071,19
SA HLM NOTRE COTTAGE	2012	P		CDC	639 425,05	584 959,04	43,17	A	V	Livret A + 0.6	1,850	V	Livret A + 0.6	1,140	A-1	EUR	8 027,77	9 690,81

COMMUNAUTE URBAINE DUNKERQUE - BUDGET COMMUNAUTAIRE - CA - 2020

Désignation du bénéficiaire	Année de mobilisation et profil d'amortissement de l'emprunt (1)		Objet de l'emprunt garanti	Organisme prêteur ou chef de file	Montant initial	Capital restant dû au 31/12/N	Durée résiduelle	Périodicité des remboursements (2)	Taux initial			Taux moyen constaté sur l'année (6)			Catégorie d'emprunt (7)	Indices ou devises pouvant modifier l'emprunt	Annuité garantie au cours de l'exercice	
	Année	Profil							Taux (3)	Index (4)	Taux actuariel (5)	Taux (3)	Index (4)	Niveau de taux			En intérêts (8)	En capital
SA HLM NOTRE COTTAGE	2012	P		CDC	336 502,24	291 587,51	33,17	A	V	Livret A + (-0.2)	1,050	V	Livret A + (-0.2)	0,340	A-1	EUR	1 646,52	7 779,92
SA HLM NOTRE COTTAGE	2012	P		CDC	191 992,08	172 195,85	43,17	A	V	Livret A + (-0.2)	1,050	V	Livret A + (-0.2)	0,340	A-1	EUR	966,06	3 450,80
SA HLM NOTRE COTTAGE	2012	P		CDC	118 252,62	104 398,73	33,58	A	V	Livret A + 0.6	1,600	V	Livret A + 0.6	1,240	A-1	EUR	1 441,88	2 407,40
SA HLM NOTRE COTTAGE	2012	P		CDC	25 932,59	23 680,16	43,58	A	V	Livret A + 0.6	1,600	V	Livret A + 0.6	1,240	A-1	EUR	324,98	392,30
SA HLM NOTRE COTTAGE	2013	P		CDC	132 507,13	119 680,81	34,42	A	V	Livret A + 0.6	1,600	V	Livret A + 0.6	1,200	A-1	EUR	1 651,62	2 661,67
SA HLM NOTRE COTTAGE	2013	P		CDC	72 464,83	67 266,99	44,42	A	V	Livret A + 0.6	1,600	V	Livret A + 0.6	1,200	A-1	EUR	922,71	1 081,62
SA HLM NOTRE COTTAGE	2013	P		CDC	1 795 827,02	1 620 379,88	34,67	A	V	Livret A + 0.6	1,350	V	Livret A + 0.6	1,260	A-1	EUR	22 361,62	36 036,76
SA HLM NOTRE COTTAGE	2013	P		CDC	848 697,92	787 081,65	44,67	A	V	Livret A + 0.6	1,350	V	Livret A + 0.6	1,260	A-1	EUR	10 796,46	12 655,95
SA HLM NOTRE COTTAGE	2013	P		CDC	560 266,94	496 768,72	34,67	A	V	Livret A + (-0.2)	0,550	V	Livret A + (-0.2)	0,470	A-1	EUR	2 802,84	12 839,34
SA HLM NOTRE COTTAGE	2013	P		CDC	265 763,99	242 345,82	44,67	A	V	Livret A + (-0.2)	0,550	V	Livret A + (-0.2)	0,470	A-1	EUR	1 358,95	4 735,15
SA HLM NOTRE COTTAGE	2013	P		CDC	762 553,88	688 054,56	34,58	A	V	Livret A + 0.6	1,350	V	Livret A + 0.6	1,240	A-1	EUR	9 495,32	15 302,12
SA HLM NOTRE COTTAGE	2013	P		CDC	51 385,03	47 654,45	44,58	A	V	Livret A + 0.6	1,350	V	Livret A + 0.6	1,240	A-1	EUR	653,68	766,26
SA HLM NOTRE COTTAGE	2015	P		CDC	91 000,00	78 868,05	19,08	A	V	Livret A + 1.4	2,400	V	Livret A + 1.4	1,920	A-1	EUR	1 762,97	3 130,44
SA HLM NOTRE COTTAGE	2015	P		CDC	71 000,00	61 534,38	19,08	A	V	Livret A + 1.4	2,400	V	Livret A + 1.4	1,920	A-1	EUR	1 375,50	2 442,44
SA HLM NOTRE COTTAGE	2015	P		CDC	167 000,00	150 834,89	34,08	A	V	Livret A + 0.6	1,600	V	Livret A + 0.6	1,120	A-1	EUR	2 081,56	3 354,52
SA HLM NOTRE COTTAGE	2015	P		CDC	68 000,00	63 122,38	44,08	A	V	Livret A + 0.6	1,600	V	Livret A + 0.6	1,120	A-1	EUR	865,85	1 014,99
SA HLM NOTRE COTTAGE	2015	P		CDC	2 129 000,00	1 922 919,02	34,00	A	V	Livret A + 0.6	1,600	V	Livret A + 0.6	1,350	A-1	EUR	26 536,74	42 765,13
SA HLM NOTRE COTTAGE	2015	P		CDC	856 000,00	794 599,68	44,00	A	V	Livret A + 0.6	1,600	V	Livret A + 0.6	1,350	A-1	EUR	10 899,58	12 776,84
SA HLM NOTRE COTTAGE	2015	P		CDC	389 000,00	345 303,07	34,00	A	V	Livret A + (-0.2)	0,800	V	Livret A + (-0.2)	0,550	A-1	EUR	1 948,25	8 924,60
SA HLM NOTRE COTTAGE	2015	P		CDC	194 000,00	177 100,89	44,00	A	V	Livret A + (-0.2)	0,800	V	Livret A + (-0.2)	0,550	A-1	EUR	993,09	3 460,34

COMMUNAUTE URBAINE DUNKERQUE - BUDGET COMMUNAUTAIRE - CA - 2020

Désignation du bénéficiaire	Année de mobilisation et profil d'amortissement de l'emprunt (1)		Objet de l'emprunt garanti	Organisme prêteur ou chef de file	Montant initial	Capital restant dû au 31/12/N	Durée résiduelle	Périodicité des remboursements (2)	Taux initial			Taux moyen constaté sur l'année (6)			Catégorie d'emprunt (7)	Indices ou devises pouvant modifier l'emprunt	Annuité garantie au cours de l'exercice	
	Année	Profil							Taux (3)	Index (4)	Taux actuariel (5)	Taux (3)	Index (4)	Niveau de taux			En intérêts (8)	En capital
SA HLM NOTRE COTTAGE	2014	P	Construction de 14 logements PLS rue Clemenceau Grande-Synthe	Crédit Foncier	1 446 000,00	1 397 751,37	35,83	A	V	Livret A + 1.11	2,110	V	Livret A + 1.11	1,810	A-1	EUR	26 229,61	12 442,54
SA HLM NOTRE COTTAGE	2018	P		CDC	126 242,00	119 684,59	46,25	A	V	Livret A + 0.6	1,350	V	Livret A + 0.6	1,160	A-1	EUR	1 645,39	2 195,93
SA HLM NOTRE COTTAGE	2018	P		CDC	343 000,00	320 257,45	36,25	A	V	Livret A + 0.6	1,350	V	Livret A + 0.6	1,160	A-1	EUR	4 426,38	7 622,35
SA HLM NOTRE COTTAGE	2018	P		CDC	22 568,00	21 200,73	46,25	A	V	Livret A + (-0.2)	0,550	V	Livret A + (-0.2)	0,360	A-1	EUR	119,11	455,37
SA HLM NOTRE COTTAGE	2018	P		CDC	52 000,00	48 083,21	36,25	A	V	Livret A + (-0.2)	0,550	V	Livret A + (-0.2)	0,360	A-1	EUR	271,63	1 304,85
SA HLM NOTRE COTTAGE	2018	P		CDC	21 384,00	20 088,45	46,58	A	V	Livret A + (-0.2)	0,550	V	Livret A + (-0.2)	0,450	A-1	EUR	112,86	431,48
SA HLM NOTRE COTTAGE	2018	P		CDC	85 165,00	78 750,13	36,58	A	V	Livret A + (-0.2)	0,550	V	Livret A + (-0.2)	0,450	A-1	EUR	444,88	2 137,06
SA HLM NOTRE COTTAGE	2018	P		CDC	406 182,00	379 250,17	36,58	A	V	Livret A + 0.6	1,350	V	Livret A + 0.6	1,240	A-1	EUR	5 241,73	9 026,43
SA HLM NOTRE COTTAGE	2018	P		CDC	84 657,00	80 259,63	46,58	A	V	Livret A + 0.6	1,350	V	Livret A + 0.6	1,240	A-1	EUR	1 103,38	1 472,58
SA HLM NOTRE COTTAGE	2018	P		CE	309 776,00	294 021,21	27,75	A	V	(Livret A + 1.11)-Floor 0 sur Livret A	1,860	V	(Livret A + 1.11)-Floor 0 sur Livret A	1,790	A-1	EUR	5 616,66	7 949,98
SA HLM NOTRE COTTAGE	2018	P		CDC	41 311,00	39 641,76	47,42	A	V	Livret A + (-0.2)	0,550	V	Livret A + (-0.2)	0,400	A-1	EUR	222,62	834,26
SA HLM NOTRE COTTAGE	2018	P		CDC	109 096,00	103 616,13	37,42	A	V	Livret A + (-0.2)	0,550	V	Livret A + (-0.2)	0,400	A-1	EUR	584,95	2 739,12
SA HLM NOTRE COTTAGE	2018	P		CDC	149 170,00	144 016,39	47,42	A	V	Livret A + 0.6	1,350	V	Livret A + 0.6	1,200	A-1	EUR	1 979,09	2 582,70
SA HLM NOTRE COTTAGE	2018	P		CDC	282 305,00	270 898,02	47,67	A	V	Livret A + (-0.2)	0,550	V	Livret A + (-0.2)	0,470	A-1	EUR	1 521,29	5 701,04
SA HLM NOTRE COTTAGE	2018	P		CDC	417 332,00	396 369,51	37,67	A	V	Livret A + (-0.2)	0,550	V	Livret A + (-0.2)	0,470	A-1	EUR	2 237,66	10 478,13
SA HLM NOTRE COTTAGE	2018	P		CDC	529 677,00	506 327,67	37,42	A	V	Livret A + 0.6	1,350	V	Livret A + 0.6	1,200	A-1	EUR	6 993,46	11 706,27
SA HLM NOTRE COTTAGE	2018	P		CDC	527 667,00	509 436,84	47,67	A	V	Livret A + 0.6	1,350	V	Livret A + 0.6	1,260	A-1	EUR	7 000,73	9 135,92
SA HLM NOTRE COTTAGE	2018	P		CDC	1 149 646,00	1 098 967,07	37,67	A	V	Livret A + 0.6	1,350	V	Livret A + 0.6	1,260	A-1	EUR	15 179,06	25 408,07
SA HLM NOTRE COTTAGE	2019	P		CDC	89 787,00	89 787,00	40,00	A	V	Livret A + 0.6	1,350	V	Livret A + 0.6	0,520	A-1	EUR	0,00	0,00

COMMUNAUTE URBAINE DUNKERQUE - BUDGET COMMUNAUTAIRE - CA - 2020

Désignation du bénéficiaire	Année de mobilisation et profil d'amortissement de l'emprunt (1)		Objet de l'emprunt garanti	Organisme prêteur ou chef de file	Montant initial	Capital restant dû au 31/12/N	Durée résiduelle	Périodicité des remboursements (2)	Taux initial			Taux moyen constaté sur l'année (6)			Catégorie d'emprunt (7)	Indices ou devises pouvant modifier l'emprunt	Annuité garantie au cours de l'exercice	
	Année	Profil							Taux (3)	Index (4)	Taux actuariel (5)	Taux (3)	Index (4)	Niveau de taux			En intérêts (8)	En capital
SA HLM NOTRE COTTAGE	2019	P		CDC	43 901,00	43 901,00	50,00	A	V	Livret A + 0.6	1,350	V	Livret A + 0.6	0,520	A-1	EUR	0,00	0,00
SA HLM NOTRE COTTAGE	2019	P		CDC	159 816,00	159 816,00	40,00	A	V	Livret A + (-0.2)	0,550	V	Livret A + (-0.2)	0,210	A-1	EUR	0,00	0,00
SA HLM NOTRE COTTAGE	2019	P		CDC	78 143,00	78 143,00	50,00	A	V	Livret A + (-0.2)	0,550	V	Livret A + (-0.2)	0,210	A-1	EUR	0,00	0,00
SA HLM NOTRE COTTAGE	2019	P		CDC	42 000,00	42 000,00	38,50	A	F	Taux fixe à 1.57 %	1,570	F	Taux fixe à 1.57 %	0,900	A-1	EUR	111,28	0,00
SA HLM NOTRE COTTAGE	2019	P		CDC	506 018,00	506 018,00	40,00	A	V	Livret A + 0.6	1,350	V	Livret A + 0.6	0,520	A-1	EUR	0,00	0,00
SA HLM NOTRE COTTAGE	2019	P		CDC	202 870,00	202 870,00	50,00	A	V	Livret A + 0.6	1,350	V	Livret A + 0.6	0,520	A-1	EUR	0,00	0,00
SA HLM NOTRE COTTAGE	2019	P		CDC	62 734,00	62 734,00	40,00	A	V	Livret A + (-0.2)	0,550	V	Livret A + (-0.2)	0,210	A-1	EUR	0,00	0,00
SA HLM NOTRE COTTAGE	2019	P		CDC	25 151,00	25 151,00	50,00	A	V	Livret A + (-0.2)	0,550	V	Livret A + (-0.2)	0,210	A-1	EUR	0,00	0,00
SA HLM NOTRE COTTAGE	2019	P		CDC	63 000,00	63 000,00	38,50	A	F	Taux fixe à 1.57 %	1,570	F	Taux fixe à 1.57 %	0,900	A-1	EUR	166,93	0,00
SA HLM NOTRE COTTAGE	2019	P		CDC	45 000,00	45 000,00	38,50	A	F	Taux fixe à 1.1 %	0,000	F	Taux fixe à 1.1 %	0,550	A-1	EUR	0,00	0,00
SA HLM NOTRE COTTAGE	2019	P		CDC	30 000,00	30 000,00	38,50	A	F	Taux fixe à 1.1 %	0,000	F	Taux fixe à 1.1 %	0,550	A-1	EUR	0,00	0,00
SAHLM MON ABRI	2014	P	Construction de 4 logements PSLA rue Nationale Fort Mardyck	CRCAM Nord de France	590 000,00	112 466,50	23,73	A	V	Livret A + 1	2,000	V	Livret A + 1	1,680	A-1	EUR	2 033,71	3 745,45
SAUES H.L.I	2007	P	QUAI DE MARDYCK (DUNKERQUE)	CDC	635 000,00	205 430,66	26,83	A	V	Livret A + (-0.2)	2,800	V	Livret A + (-0.2)	0,510	A-1	EUR	1 168,59	7 039,73
SAUES H.L.I	2017	P		CDC	207 176,00	203 790,41	46,17	A	V	Livret A + 1.11	1,860	V	Livret A + 1.11	1,650	A-1	EUR	3 853,47	3 385,59
SAUES H.L.I	2017	P		CDC	223 749,00	218 955,70	36,17	A	V	Livret A + 1.11	1,860	V	Livret A + 1.11	1,650	A-1	EUR	4 161,73	4 793,30
SAUES H.L.I	2017	P		CDC	397 777,00	389 255,56	36,17	A	V	Livret A + 1.11	1,860	V	Livret A + 1.11	1,650	A-1	EUR	7 398,65	8 521,44
SIA HABITAT	2002	P	89 LOGTS MAISON RETRAITE CADRES	CDC	979 474,73	292 568,22	4,92	A	V	Livret A + 1.2	4,300	V	Livret A + 1.2	1,930	A-1	EUR	6 833,04	57 844,16
SIA HABITAT	2002	P	101 LOGTS ZAC JARDINS	CDC	155 764,05	11 795,12	0,67	A	V	Livret A + 1.2	4,300	V	Livret A + 1.2	1,890	A-1	EUR	458,96	11 741,20
SIA HABITAT	2002	P	89 LOGTS MAISON RETRAITE CADRES	CDC	581 942,30	44 288,26	0,67	A	V	Livret A + 1.2	4,300	V	Livret A + 1.2	1,890	A-1	EUR	1 723,29	44 085,79
SIA HABITAT	2002	P	89 LOGTS MAISON RETR.CADRES	CDC	867 846,17	260 026,19	4,67	A	V	Livret A + 1.2	4,300	V	Livret A + 1.2	1,870	A-1	EUR	6 073,01	51 410,21
SIA HABITAT	2010	P		CDC	352 826,00	295 767,41	29,08	A	V	Livret A + 0.6	1,850	V	Livret A + 0.6	1,120	A-1	EUR	4 100,10	7 943,56
SIA HABITAT	2010	P		CDC	220 104,00	196 521,99	39,08	A	V	Livret A + 0.6	1,850	V	Livret A + 0.6	1,120	A-1	EUR	2 702,73	3 680,03
SIA HABITAT	2010	P		CDC	62 848,00	50 865,86	29,08	A	V	Livret A + (-0.2)	1,050	V	Livret A + (-0.2)	0,320	A-1	EUR	288,31	1 554,84

COMMUNAUTE URBAINE DUNKERQUE - BUDGET COMMUNAUTAIRE - CA - 2020

Désignation du bénéficiaire	Année de mobilisation et profil d'amortissement de l'emprunt (1)		Objet de l'emprunt garanti	Organisme prêteur ou chef de file	Montant initial	Capital restant dû au 31/12/N	Durée résiduelle	Périodicité des remboursements (2)	Taux initial			Taux moyen constaté sur l'année (6)			Catégorie d'emprunt (7)	Indices ou devises pouvant modifier l'emprunt	Annuité garantie au cours de l'exercice	
	Année	Profil							Taux (3)	Index (4)	Taux actuariel (5)	Taux (3)	Index (4)	Niveau de taux			En intérêts (8)	En capital
SIA HABITAT	2010	P		CDC	27 399,00	23 647,81	39,08	A	V	Livret A + (-0.2)	1,050	V	Livret A + (-0.2)	0,320	A-1	EUR	132,96	526,91
SIA HABITAT	2010	P		CDC	73 835,00	59 480,09	29,08	A	V	Livret A + (-0.3)	0,950	V	Livret A + (-0.3)	0,220	A-1	EUR	275,97	1 847,27
SIA HABITAT	2011	P		CDC	431 206,00	360 566,72	30,83	A	V	Livret A + 0.6	2,850	V	Livret A + 0.6	1,310	A-1	EUR	4 993,44	9 318,04
SIA HABITAT	2011	P		CDC	108 702,00	95 974,27	40,83	A	V	Livret A + 0.6	2,850	V	Livret A + 0.6	1,310	A-1	EUR	1 319,20	1 744,29
SIA HABITAT	2012	P		CDC	806 625,00	806 625,00	6,58	A	V	Livret A + 0.6	2,850	V	Livret A + 0.6	1,240	A-1	EUR	10 889,44	0,00
SIA HABITAT	2012	P		CDC	926 804,00	926 804,00	6,58	A	V	Livret A + 0.6	2,850	V	Livret A + 0.6	1,240	A-1	EUR	12 511,85	0,00
SIA HABITAT	2013	P		CDC	1 173 287,00	869 078,99	17,00	A	V	Livret A + 0.6	2,850	V	Livret A + 0.6	1,350	A-1	EUR	12 371,61	47 336,30
SIA HABITAT	2014	P		CDC	20 920,00	18 591,78	33,17	A	V	Livret A + 0.6	1,850	V	Livret A + 0.6	1,140	A-1	EUR	256,77	427,99
SIA HABITAT	2014	P		CDC	661 753,00	588 105,16	33,17	A	V	Livret A + 0.6	1,850	V	Livret A + 0.6	1,140	A-1	EUR	8 122,19	13 538,55
SIA HABITAT	2015	P		CDC	2 494 284,00	2 177 470,70	33,33	A	V	Livret A + 0.6	1,850	V	Livret A + 0.6	1,180	A-1	EUR	30 161,21	56 693,04
SIA HABITAT	2015	P		CDC	192 164,00	173 393,89	43,33	A	V	Livret A + 0.6	1,850	V	Livret A + 0.6	1,180	A-1	EUR	2 386,82	3 407,49
SIA HABITAT	2015	P		CDC	548 731,00	469 699,63	33,33	A	V	Livret A + (-0.2)	1,050	V	Livret A + (-0.2)	0,380	A-1	EUR	2 659,46	13 839,21
SIA HABITAT	2015	P		CDC	35 632,00	31 559,50	43,33	A	V	Livret A + (-0.2)	1,050	V	Livret A + (-0.2)	0,380	A-1	EUR	177,55	721,80
SIA HABITAT	2015	P		CDC	1 258 874,00	1 144 163,45	34,67	A	V	Livret A + 0.6	1,350	V	Livret A + 0.6	1,260	A-1	EUR	15 766,97	23 760,24
SIA HABITAT	2015	P		CDC	421 084,00	387 570,13	44,67	A	V	Livret A + 0.6	1,350	V	Livret A + 0.6	1,260	A-1	EUR	5 324,32	6 823,65
SIA HABITAT	2015	P		CDC	170 990,00	152 613,41	34,67	A	V	Livret A + (-0.2)	0,550	V	Livret A + (-0.2)	0,470	A-1	EUR	859,94	3 738,69
SIA HABITAT	2015	P		CDC	38 306,00	34 691,58	44,67	A	V	Livret A + (-0.2)	0,550	V	Livret A + (-0.2)	0,470	A-1	EUR	194,80	726,24
SIA HABITAT	2015	P		CDC	106 478,00	95 034,64	34,67	A	V	Livret A + (-0.2)	0,550	V	Livret A + (-0.2)	0,470	A-1	EUR	535,50	2 328,13
SIA HABITAT	2015	P		CDC	28 236,00	25 571,75	44,67	A	V	Livret A + (-0.2)	0,550	V	Livret A + (-0.2)	0,470	A-1	EUR	143,59	535,33
SIA HABITAT	2015	P		CDC	1 047 688,00	952 221,05	34,67	A	V	Livret A + 0.6	1,350	V	Livret A + 0.6	1,260	A-1	EUR	13 121,94	19 774,27
SIA HABITAT	2015	P		CDC	346 694,00	319 100,81	44,67	A	V	Livret A + 0.6	1,350	V	Livret A + 0.6	1,260	A-1	EUR	4 383,71	5 618,16
SIA HABITAT	2015	P		CDC	180 381,00	166 024,56	44,67	A	V	Livret A + 0.6	1,350	V	Livret A + 0.6	1,260	A-1	EUR	2 280,79	2 923,07
SIA HABITAT	2015	P		CDC	531 610,00	483 168,87	34,67	A	V	Livret A + 0.6	1,350	V	Livret A + 0.6	1,260	A-1	EUR	6 658,23	10 033,72
SIA HABITAT	2015	P		CDC	40 366,00	36 557,18	44,67	A	V	Livret A + (-0.2)	0,550	V	Livret A + (-0.2)	0,470	A-1	EUR	205,27	765,31
SIA HABITAT	2015	P		CDC	172 616,00	154 064,65	34,67	A	V	Livret A + (-0.2)	0,550	V	Livret A + (-0.2)	0,470	A-1	EUR	868,11	3 774,25
SIA HABITAT	2017	P		CDC	882 559,00	804 318,58	35,33	A	V	Livret A + 0.6	1,350	V	Livret A + 0.6	1,180	A-1	EUR	11 124,55	19 722,53
SIA HABITAT	2017	P		CDC	578 327,00	538 179,24	45,33	A	V	Livret A + 0.6	1,350	V	Livret A + 0.6	1,180	A-1	EUR	7 401,87	10 107,60
SIA HABITAT	2017	P		CDC	742 023,00	667 522,01	35,33	A	V	Livret A + (-0.2)	0,550	V	Livret A + (-0.2)	0,380	A-1	EUR	3 773,72	18 609,64
SIA HABITAT	2017	P		CDC	241 355,00	221 866,59	45,33	A	V	Livret A + (-0.2)	0,550	V	Livret A + (-0.2)	0,380	A-1	EUR	1 247,03	4 866,07
SIA HABITAT	2017	P		CDC	1 572 675,00	1 433 254,56	35,50	A	V	Livret A + 0.6	1,350	V	Livret A + 0.6	1,220	A-1	EUR	19 823,39	35 144,53
SIA HABITAT	2017	P		CDC	1 046 024,00	973 408,48	45,50	A	V	Livret A + 0.6	1,350	V	Livret A + 0.6	1,220	A-1	EUR	13 387,82	18 281,68
SIA HABITAT	2017	P		CDC	840 474,00	756 088,29	35,50	A	V	Livret A + (-0.2)	0,550	V	Livret A + (-0.2)	0,430	A-1	EUR	4 274,42	21 078,74
SIA HABITAT	2017	P		CDC	348 693,00	320 537,51	45,50	A	V	Livret A + (-0.2)	0,550	V	Livret A + (-0.2)	0,430	A-1	EUR	1 801,62	7 030,16

COMMUNAUTE URBAINE DUNKERQUE - BUDGET COMMUNAUTAIRE - CA - 2020

Désignation du bénéficiaire	Année de mobilisation et profil d'amortissement de l'emprunt (1)		Objet de l'emprunt garanti	Organisme prêteur ou chef de file	Montant initial	Capital restant dû au 31/12/N	Durée résiduelle	Périodicité des remboursements (2)	Taux initial			Taux moyen constaté sur l'année (6)			Catégorie d'emprunt (7)	Indices ou devises pouvant modifier l'emprunt	Annuité garantie au cours de l'exercice	
	Année	Profil							Taux (3)	Index (4)	Taux actuariel (5)	Taux (3)	Index (4)	Niveau de taux			En intérêts (8)	En capital
SIA HABITAT	2018	P		CDC	396 891,00	378 186,59	46,83	A	V	Livret A + 1.11	1,860	V	Livret A + 1.11	1,810	A-1	EUR	7 151,13	6 282,85
SIA HABITAT	2018	P		CDC	842 997,00	791 482,86	36,83	A	V	Livret A + 1.11	1,860	V	Livret A + 1.11	1,810	A-1	EUR	15 043,86	17 326,86
SIA HABITAT	2018	P		CDC	133 296,00	125 150,51	36,83	A	V	Livret A + 1.11	1,860	V	Livret A + 1.11	1,810	A-1	EUR	2 378,76	2 739,75
SIA HABITAT	2018	P		CDC	1 842 184,00	1 720 038,34	36,83	A	V	Livret A + 0.6	1,350	V	Livret A + 0.6	1,310	A-1	EUR	23 773,18	40 938,14
SIA HABITAT	2018	P		CDC	1 064 675,00	1 009 372,35	46,83	A	V	Livret A + 0.6	1,350	V	Livret A + 0.6	1,310	A-1	EUR	13 876,54	18 519,62
SIA HABITAT	2018	P		CDC	1 123 768,00	1 039 122,50	36,83	A	V	Livret A + (-0.2)	0,550	V	Livret A + (-0.2)	0,510	A-1	EUR	5 870,27	28 198,89
SIA HABITAT	2018	P		CDC	489 976,00	460 291,14	46,83	A	V	Livret A + (-0.2)	0,550	V	Livret A + (-0.2)	0,510	A-1	EUR	2 585,98	9 886,61
SIA HABITAT	2018	P		CDC	148 190,00	142 202,14	47,83	A	V	Livret A + (-0.2)	0,550	V	Livret A + (-0.2)	0,510	A-1	EUR	798,57	2 992,64
SIA HABITAT	2018	P		CDC	315 493,00	299 645,86	37,83	A	V	Livret A + (-0.2)	0,550	V	Livret A + (-0.2)	0,510	A-1	EUR	1 691,62	7 921,21
SIA HABITAT	2018	P		CDC	343 413,00	331 548,57	47,83	A	V	Livret A + 0.6	1,350	V	Livret A + 0.6	1,310	A-1	EUR	4 556,17	5 945,78
SIA HABITAT	2018	P		CDC	552 149,00	527 809,06	37,83	A	V	Livret A + 0.6	1,350	V	Livret A + 0.6	1,310	A-1	EUR	7 290,16	12 202,92
SIA HABITAT	2019	P		CDC	1 075 652,00	1 075 652,00	39,00	A	V	Livret A + (-0.2)	0,550	V	Livret A + (-0.2)	0,100	A-1	EUR	0,00	0,00
SIA HABITAT	2019	P		CDC	329 906,00	329 906,00	49,00	A	V	Livret A + (-0.2)	0,550	V	Livret A + (-0.2)	0,100	A-1	EUR	0,00	0,00
SIA HABITAT	2019	P		CDC	749 255,00	749 255,00	49,00	A	V	Livret A + 0.6	1,350	V	Livret A + 0.6	0,250	A-1	EUR	0,00	0,00
SIA HABITAT	2019	P		CDC	1 614 316,00	1 614 316,00	39,00	A	V	Livret A + 0.6	1,350	V	Livret A + 0.6	0,250	A-1	EUR	0,00	0,00
SIA HABITAT	2020	P		CDC	90 000,00	90 000,00	29,08	A	F	Taux fixe à 0.99 %	0,990	F	Taux fixe à 0.99 %	0,980	A-1	EUR	0,00	0,00
SIA HABITAT	2020	P		CDC	259 824,00	259 824,00	39,08	A	V	Livret A + 0.94	1,690	V	Livret A + 0.94	1,660	A-1	EUR	0,00	0,00
SIA HABITAT	2020	P		CDC	249 831,00	249 831,00	49,08	A	V	Livret A + 0.94	1,690	V	Livret A + 0.94	1,660	A-1	EUR	0,00	0,00
SIA HABITAT	2020	P		CDC	207 668,00	207 668,00	39,08	A	V	Livret A + 0.94	1,690	V	Livret A + 0.94	1,660	A-1	EUR	0,00	0,00
SIA HABITAT	2019	P		CDC	331 534,00	331 534,00	39,00	A	V	Livret A + 0.6	1,350	V	Livret A + 0.6	0,240	A-1	EUR	0,00	0,00
SIA HABITAT	2019	P		CDC	131 843,00	131 843,00	49,00	A	V	Livret A + 0.6	1,350	V	Livret A + 0.6	0,240	A-1	EUR	0,00	0,00
SIA HABITAT	2019	P		CDC	147 340,00	147 340,00	39,00	A	V	Livret A + (-0.2)	0,550	V	Livret A + (-0.2)	0,100	A-1	EUR	0,00	0,00
SIA HABITAT	2019	P		CDC	67 901,00	67 901,00	49,00	A	V	Livret A + (-0.2)	0,550	V	Livret A + (-0.2)	0,100	A-1	EUR	0,00	0,00
SIA HABITAT	2019	P		CDC	30 000,00	30 000,00	39,00	A	F	Taux fixe à 1.1 %	0,000	F	Taux fixe à 1.1 %	0,000	A-1	EUR	0,00	0,00
SIA HABITAT	2019	P		CDC	233 480,00	233 480,00	49,00	A	V	Livret A + 1.01	1,760	V	Livret A + 1.01	0,310	A-1	EUR	0,00	0,00
SIA HABITAT	2019	P		CDC	280 176,00	280 176,00	39,00	A	V	Livret A + 1.01	1,760	V	Livret A + 1.01	0,310	A-1	EUR	0,00	0,00
SIA HABITAT	2019	P		CDC	220 264,00	220 264,00	39,00	A	V	Livret A + 1.01	1,760	V	Livret A + 1.01	0,310	A-1	EUR	0,00	0,00
VILOGIA	2007	P		CDC	913 748,86	373 201,76	6,00	A	V	Livret A + 1.2	4,050	V	Livret A + 1.2	1,940	A-1	EUR	8 335,51	54 260,39
VILOGIA	2007	P		CDC	1 133 668,46	487 541,56	7,25	A	V	Livret A + 1.2	4,050	V	Livret A + 1.2	1,760	A-1	EUR	10 720,65	62 235,47
VILOGIA	2007	P		CDC	1 432 610,86	616 103,70	7,25	A	V	Livret A + 1.2	4,050	V	Livret A + 1.2	1,760	A-1	EUR	13 547,63	78 646,63
VILOGIA	2007	P		CDC	5 340,60	1 555,44	3,50	A	V	Livret A + 0.52	3,270	V	Livret A + 0.52	1,160	A-1	EUR	24,75	393,74
VILOGIA	2007	P		CDC	20 662,53	9 579,89	7,33	A	V	Livret A + 1.2	4,050	V	Livret A + 1.2	1,790	A-1	EUR	210,65	1 222,89

COMMUNAUTE URBAINE DUNKERQUE - BUDGET COMMUNAUTAIRE - CA - 2020

Désignation du bénéficiaire	Année de mobilisation et profil d'amortissement de l'emprunt (1)		Objet de l'emprunt garanti	Organisme prêteur ou chef de file	Montant initial	Capital restant dû au 31/12/N	Durée résiduelle	Périodicité des remboursements (2)	Taux initial			Taux moyen constaté sur l'année (6)			Catégorie d'emprunt (7)	Indices ou devises pouvant modifier l'emprunt	Annuité garantie au cours de l'exercice	
	Année	Profil							Taux (3)	Index (4)	Taux actuariel (5)	Taux (3)	Index (4)	Niveau de taux			En intérêts (8)	En capital
VILOGIA	2007	P		CDC	18 297,18	8 837,44	8,75	A	V	Livret A + 1.2	4,300	V	Livret A + 1.2	1,890	A-1	EUR	191,96	1 006,45
VILOGIA	2017	P		CDC	121 504,69	119 386,81	48,17	A	V	Livret A + (-0.2)	0,550	V	Livret A + (-0.2)	0,280	A-1	EUR	668,28	2 117,88
VILOGIA	2017	P		CDC	518 154,65	506 538,06	38,17	A	V	Livret A + (-0.2)	0,550	V	Livret A + (-0.2)	0,280	A-1	EUR	2 849,85	11 616,59
VILOGIA	2017	P		CDC	2 616 481,36	2 566 718,67	38,17	A	V	Livret A + 0.6	1,350	V	Livret A + 0.6	0,990	A-1	EUR	35 322,50	49 762,69
VILOGIA	2017	P		CDC	535 261,13	527 696,07	48,17	A	V	Livret A + 0.6	1,350	V	Livret A + 0.6	0,990	A-1	EUR	7 226,03	7 565,06
VILOGIA	2017	F		CE	1 925 979,00	1 925 979,00	2,15	X	F	Taux fixe à 1.13 %	1,150	F	Taux fixe à 1.13 %	1,130	A-1	EUR	21 763,56	0,00
TOTAL GENERAL					599 024 046,39	474 323 145,96											6 248 241,72	18 390 002,66

(1) Indiquer C pour amortissement constant, P pour amortissement progressif, F pour in fine, X pour autres (à préciser).

(2) Indiquer la périodicité des remboursements A : annuelle ; M : mensuelle ; B : bimestrielle ; S : semestrielle ; T : trimestrielle ; X : autre.

(3) Type de taux d'intérêt : F : fixe ; V : variable simple ; C : complexe (c'est-à-dire un taux variable qui n'est pas seulement défini comme la simple addition d'un taux usuel de référence et d'une marge exprimée en point de pourcentage).

(4) Indiquer le type d'index (ex. EURIBOR 3 mois ...).

(5) Taux annuel, tous frais compris.

(6) Taux hors opération de couverture. Pour les emprunts à taux variable, indiquer le niveau moyen du taux constaté sur l'année.

(7) Catégorie d'emprunt hors opération de couverture. Exemple A-1 (cf. la classification des emprunts suivant la typologie de la circulaire IOCB1015077C du 25 juin 2010 sur les produits financiers offerts aux collectivités territoriales).

(8) Il s'agit des intérêts dus au titre du contrat initial et comptabilisés à l'article 66111 « Intérêts réglés à l'échéance » (intérêts décaissés).

IV – ANNEXES	IV
ENGAGEMENTS HORS BILAN – CALCUL DU RATIO D'ENDETTEMENT RELATIF AUX GARANTIES D'EMPRUNT	B1.2

B1.2 – CALCUL DU RATIO D'ENDETTEMENT RELATIF AUX GARANTIES D'EMPRUNT

Calcul du ratio de l'article L. 2252-1 du CGCT	Valeur en euros	
Total des annuités déjà garanties échues dans l'exercice (1)	A	123 274,04
Total des premières annuités entières des nouvelles garanties de l'exercice (1)	B	0,00
Annuité nette de la dette de l'exercice (2)	C	23 781 960,00
Provisions pour garanties d'emprunts	D	0,00
Total des annuités d'emprunts garantis de l'exercice	I = A+ B + C - D	23 905 234,04
Recettes réelles de fonctionnement	II	373 486 946,23

Part des garanties d'emprunt accordées au titre de l'exercice en % (3)	I / II	6,40
---	---------------	-------------

(1) Hors opérations visées par l'article L. 2252-2 du CGCT.

(2) Cf. définition de l'article D. 1511-30 du CGCT.

(3) Les garanties d'emprunt accordées au titre d'un exercice ne doivent pas représenter plus de 50 % des recettes réelles de fonctionnement de ce même exercice.

IV – ANNEXES	IV
ENGAGEMENTS HORS BILAN – ENGAGEMENTS DONNES ET RECUS ETAT DES CONTRATS DE CREDIT-BAIL	B1.3

B1.3 – 8016 ETAT DES CONTRATS DE CREDIT-BAIL

Exercice d'origine du contrat	Nature du bien ayant fait l'objet du contrat (1)	Montant de la redevance de l'exercice	Désignation du crédit bailleur	Durée du contrat	Montant des redevances restant à courir					
					N+1	N+2	N+3	N+4	Cumul restant	Total (2)
2016	Mobilier : LOCATION LONGUE DUREE VEHICULES LEGERS ET UTILITAIRES	62 744,88	DIAC LOCATION/SADA RENAULT DUNKERQUE	60	0,00	0,00	0,00	0,00	0,00	0,00
2016	Mobilier : LOCATION LONGUE DUREE VEHICULES HYBRIDES ELEC/ESS	97 032,81	PUBLIC LOCATION LONGUE DUREE	60	0,00	0,00	0,00	0,00	0,00	0,00
2016	Mobilier : LOCATION LONGUE DUREE VEHICULES ELECTRIQUES	16 707,48	DIAC LOCATION/SADA RENAULT DUNKERQUE	60	0,00	0,00	0,00	0,00	0,00	0,00
2016	Mobilier : LOCATION LONGUE DUREE VEHICULES STATUT THERMIQUE	16 320,90	PUBLIC LOCATION LONGUE DUREE	60	0,00	0,00	0,00	0,00	0,00	0,00
2016	Mobilier : LOCATION LONGUE DUREE VEHICULES DE STATUT HYBRIDES	16 692,48	PUBLIC LOCATION LONGUE DUREE	60	0,00	0,00	0,00	0,00	0,00	0,00
2017	Mobilier : LOCATION MAINTENANCE COPIEUR DE PRODUCTION	21 743,92	UGAP	48	16 307,94	0,00	0,00	0,00	0,00	16 307,94
2018	Mobilier : LOCATION LONGUES DUREE AVEC ENTRETIEN VEHICULES LEGERS	2 727,14	DIAC LOCATION/SADA RENAULT DUNKERQUE	24	0,00	0,00	0,00	0,00	0,00	0,00

(1) Indiquer l'objet du bien mobilier ou immobilier.

(2) Total = (N+1, N+2, N+3, N+4) + restant cumul.

IV – ANNEXES	IV
ENGAGEMENTS HORS BILAN – ENGAGEMENTS DONNES ET RECUS ETAT DES AUTRES ENGAGEMENTS DONNES	B1.5

B1.5 – ETAT DES AUTRES ENGAGEMENTS DONNES

Année d'origine	Nature de l'engagement	Organisme bénéficiaire	Durée en années	Périodicité	Dettes en capital à l'origine	Dettes en capital 31/12/N	Annuité versée au cours de l'exercice
8017 Subventions à verser en annuités					0,00	0,00	0,00
8018 Autres engagements donnés					78 220 061,23	73 716 693,32	0,00
Au profit d'organismes publics					0,00	0,00	0,00
Au profit d'organismes privés (1)					78 220 061,23	73 716 693,32	0,00
2015	Emprunt Agence France Locale (n° 12)	Toute personne titulaire d'un « titre éligible » émis ou créé par l'AGENCE FRANCE LOCALE	20	X	10 000 000,00	7 500 000,00	0,00
2016	Emprunt Agence France Locale (n° 217)	Toute personne titulaire d'un « titre éligible » émis ou créé par l'AGENCE FRANCE LOCALE	20	X	5 000 000,00	4 353 830,45	0,00
2016	Emprunt Agence France Locale (n° 236-247)	Toute personne titulaire d'un « titre éligible » émis ou créé par l'AGENCE FRANCE LOCALE	25	X	3 480 000,00	3 232 408,27	0,00
2018	Emprunt Agence France Locale (n° 565)	Toute personne titulaire d'un « titre éligible » émis ou créé par l'AGENCE FRANCE LOCALE	13	X	4 692 976,57	4 191 232,96	0,00
2018	Emprunt Agence France Locale (n° 658-660)	Toute personne titulaire d'un « titre éligible » émis ou créé par l'AGENCE FRANCE LOCALE	25	X	1 400 000,00	1 340 618,54	0,00
2018	Emprunt Agence France Locale (n° 820-830)	Toute personne titulaire d'un « titre éligible » émis ou créé par l'AGENCE FRANCE LOCALE	25	X	5 000 000,00	4 842 934,46	0,00
2018	Emprunt Agence France Locale (n° 840-841)	Toute personne titulaire d'un « titre éligible » émis ou créé par l'AGENCE FRANCE LOCALE	25	X	5 000 000,00	4 842 934,46	0,00
2019	Emprunt Agence France Locale (n° 1030-1031)	Toute personne titulaire d'un « titre éligible » émis ou créé par l'AGENCE FRANCE LOCALE	30	X	10 000 000,00	9 851 912,26	0,00
2019	Emprunt Agence France Locale (n° 1221-1224)	Toute personne titulaire d'un « titre éligible » émis ou créé par l'AGENCE FRANCE LOCALE	25	X	17 000 000,00	16 913 737,26	0,00
2020	Emprunt Agence France Locale (n° 1549)	Toute personne titulaire d'un « titre éligible » émis ou créé par l'AGENCE FRANCE LOCALE	23	X	8 235 228,18	8 235 228,18	0,00
2020	Emprunt Agence France Locale (n° 1550)	Toute personne titulaire d'un « titre éligible » émis ou créé par l'AGENCE FRANCE LOCALE	22	X	1 411 856,48	1 411 856,48	0,00
2020	Emprunt Agence France Locale (n° 1621)	Toute personne titulaire d'un « titre éligible » émis ou créé par l'AGENCE FRANCE LOCALE	1	X	7 000 000,00	7 000 000,00	0,00
TOTAL					78 220 061,23	73 716 693,32	0,00

(1) Concernant les garanties accordées à l'Agence France Locale (Article L.1611-3-2 du CGCT) :

- l' « Organisme bénéficiaire » de la garantie est toute personne titulaire d'un « titre éligible » émis ou créé par l'Agence France Locale ;
- la rubrique « Périodicité » n'est pas remplie car la garantie n'a pas de périodicité. La garantie est d'une durée totale indiquée à la colonne qui précède ;
- la colonne « Dettes en capital à l'origine » correspond au montant total de la garantie accordée aux titulaires d'un titre éligible ;
- la colonne « Dettes en capital 31/12/N » correspond au montant résiduel de la garantie au 31/12/N ;
- la colonne « Annuité versée au cours de l'exercice » n'est pas remplie car l'octroi de la garantie n'implique pas que des versements annuels aient lieu. Des versements ne seront effectués qu'en cas d'appel de la garantie.

IV – ANNEXES	IV
ENGAGEMENTS HORS BILAN – ENGAGEMENTS DONNES ET RECUS LISTE DES CONCOURS ATTRIBUES A DES TIERS	B1.7

**B1.7 – LISTE DES CONCOURS ATTRIBUES A DES TIERS EN NATURE OU EN SUBVENTIONS
(Article L. 2313-1 du CGCT)**

Nom des bénéficiaires	Montant du fonds de concours ou de la subvention (numéraire)	Prestations en nature
Personnes de droit privé		
<u>Associations</u>		
AFRANE	4 800,00	
A PETITS PAS	16 000,00	
A PRO BIO	19 100,00	
A.A.E	26 782,20	
A.D.A.S.A.R.D.	100 000,00	
A.P.D.A.C.G.T	22 000,00	
ACH COUDEKERQUE BRANCHE	7 500,00	
ACL PROXI POL	4 500,00	
ACMAPOR (MUSEE PORTUAIRE DK)	1 563 306,40	
ADAV (ASSO DROIT AU VELO)	11 280,00	
ADEELI - CPIE FLANDRE MARITIME ASS DEVEL EDUCATION ENVIR LITTORAL NORD	104 611,00	
ADELFA	3 500,00	
ADIL DU NORD	132 934,00	
ADUGES	1 450,00	
ADUGES	175 250,00	
AEROCUB DE DUNKERQUE	70 000,00	
AFEJI	176 360,00	
AFEV	63 000,00	
AGATE COTE D OPALE	57 000,00	
AGFPD DASC	3 950,00	
AGIR	3 800,00	
AGITATEURS PUBLIC	27 000,00	
AGUR AGENCE URBANISME DEV REG FLAND.DK	2 279 692,69	
AHLAN	450,00	
ALADHO	9 000,00	
AMICALE ANCIENS MARINS ET COMBATTANTS	350,00	
AMICALE DES SAPEURS POMPIERS DE DUNKERQUE	13 486,50	
AMICALE DU PERSONNEL DE LA CUD	956 040,00	
AN KA TAGA AVANCONS ENSEMBLE	5 198,00	
APAHM	26 765,00	
APPA	8 865,00	
AQUILON CLUB BRAY-DUNES	1 500,00	
ARCHIPOP	12 000,00	
ARDEVA	20 000,00	
ARTS SCENIQUES ROCKS 4 ECLUSES	415 476,00	
ASS EDUCATIVE SPORTIVE AIDE DETENUS DK	4 000,00	
ASS PARALYSES DE FRANCE	16 330,00	
ASS SPORTIVE GOLF DE DUNKERQUE	2 500,00	
ASSO INTERCOM AIDE VICTIMES MEDIATION	97 000,00	
ASSOC FRANCAISE AMIS GRANDS VOILIERS	2 000,00	
ASSOC NATIONALE COMPAGNONS BATISSEURS	20 000,00	
ASSOCIATION 59760	1 000,00	
ASSOCIATION DE SKATEBOARD DUNKERQUE	30 000,00	
ASSOCIATION DES RESPONSABLES DE COPROPRIETE DU NORD PAS DE CALAIS	3 000,00	
ASSOCIATION TERRE NEUVE	106 745,00	
ATMO HAUTS DE FRANCE	84 700,00	
AU DELA DU CANCER	1 250,00	
BATEAU FEU C.D.C	1 287 840,00	
BGE FLANDRE CREATION	152 200,00	
BIO EN HAUTS DE FRANCE	9 000,00	
C.A.O FLANDRES	86 500,00	
CARREFOUR DES SOLIDARITES	53 000,00	
CEFIR	111 800,00	
CENTRE ACTION ET ANIMATION CULTURELLES DE GRAVELINES	1 000,00	
CENTRE REGIONAL DE PHYTOSOCIOLOGIE	4 596,00	
CHATEAU COQUELLE M.J.C. ROSENDAEL	112 900,00	
CHORALE LA JEUNE FRANCE	2 407,93	
CIDF CIFF	42 000,00	
CIGALES DES HAUTS DE FRANCE	5 000,00	
CITES UNIES FRANCE	10 000,00	
CLUB ATHLETIQUE DE ROSENDAEL HALTERO	9 000,00	
COMITE DEPARTEMENTAL VOILE DU NORD CHEZ ANABELLE SALA	2 500,00	

Nom des bénéficiaires	Montant du fonds de concours ou de la subvention (numéraire)	Prestations en nature
COMITE REGIONAL DE CYCLISME HAUTS DE FRANCE	10 000,00	
COMPAGNIE POLY SONS	4 800,00	
CONSEIL DE BIEN ETRE DU PORT DE DUNKERQUE	33 200,00	
COUD'POUCE POUR L'EMPLOI	53 500,00	
CPTS LITTORAL EN NORD	30 000,00	
DETENTEZ VOUS	800,00	
DGL VOLLEYBALL	7 500,00	
DK PULSE	90 000,00	
DK WATT	4 060,00	
DUNKERQUE CONGRES	559 974,18	
DUNKERQUE FLYSURFING CLUB	5 000,00	
DUNKERQUE GYM	115 000,00	
DUNKERQUE LITTORAL CYCLISME	22 250,00	
DUNKERQUE NATATION	70 000,00	
DUNKERQUE PATINAGE	110 652,00	
DUNKERQUE PORT CENTER	43 200,00	
DUNKERQUE PROMOTION	830 000,00	
ECHIQUELIER CAPPELLOIS	15 000,00	
ECOCHALET	25 000,00	
ECOPAL	100 000,00	
ELECTRO LIBRE	34 000,00	
ENTENTE LITTORAL ATHLETISME NORD 59 ELAN 59	1 500,00	
ENTREPRENDRE ENSEMBLE	2 581 146,00	
ESPACE SANTE DU LITTORAL	880 645,00	
EURO PLAGE VOILE	1 000,00	
EUROKEYS	900,00	
EXPRESSIONS	600,00	
FACE METROPLE EUROPEENNE DE LILLE	1 125,00	
FEDERATION DEPARTEMENT CHASSEUR NORD	2 500,00	
FEDERATION DEPARTEMENTALE DE PECHE ET PISCICULTURE NORD	4 875,00	
FEDERATION DES CLUBS D'ENTREPRISES COTE D'OPALE	10 000,00	
FEDERATION FRANCAISE SPORTS DE GLACE	10 000,00	
FEDERATION NATIONALE AGENCES URBANISME	38 740,00	
FLANDRE CREATION	59 713,28	
FONDS REGIONAL D'ART CONTEMPORAIN NORD PAS DE CALAIS	697 500,00	
FRANCE VILLE DURABLE	54 500,00	
FRANCO PALESTINIENNE DK GAZA	5 000,00	
FRATERNITE TOUT HORIZON	4 500,00	
FRUCTOSE	207 600,00	
GASSMEID	83 750,00	
GRAVELINES UNION SPORTIVE AVIRON	20 250,00	
GROUPE ORNITHOLOGIQUE NORD	4 250,00	
GROUPE PASCAL	46 000,00	
HAMAP	3 000,00	
HANDI BASKET CLUB H.B.C DE GRAVELINES	10 000,00	
HERITAGES MARITIME & FLUVIAL DES RIVES DE L'AA	8 000,00	
HOCKEY SUR GLACE DUNKERQUE	439 814,00	
HORIZON	6 000,00	
IN DE KRING	1 080,00	
INITIATIVE FLANDRE	707 500,00	
INNOCOLD INSTITUT TECHNOLOGIQUE DU FROID	18 000,00	
JAZZ DUNKERQUE	106 000,00	
L'ABEILLE SYNTHOISE	3 690,00	
LA PETITE PIERRE	36 600,00	
LA PLATE FORME	23 000,00	
LA SAUVEGARDE DU NORD ADNSEA	13 500,00	
LE GOELAND	370,00	
LE PARTENARIAT	1 500,00	
LES ALBATROS	1 000,00	
LES AMIS DE LA CITADELLE	44 040,00	
LES CORSAIRES DUNKERQUOIS	12 000,00	
LES NUITS SECRETES	935 000,00	
LES RESTAURANTS DU COEUR	7 000,00	
LIANES COOPERATION	5 200,00	
LICRA DROIT DE VIVRE	2 500,00	
LIGUE HAUT DE FRANCE D'ATHLETISME	4 000,00	
LITTORAL ESCALADE	2 000,00	
MAISON DE L'ENVIRONNEMENT	219 251,00	
MAISON DE L'EUROPE DE DUNKERQUE	181 500,00	
MAISON DE L'INITIATIVE	2 400,00	
MASSADA	6 500,00	
MATERLAIT	14 160,00	
MOTO CLUB DU LITTORAL	7 500,00	

Nom des bénéficiaires	Montant du fonds de concours ou de la subvention (numéraire)	Prestations en nature
NORD ACTIF	25 000,00	
OFFICE TOURISME ET DES CONGRES COMMUNAUTE URBAINE DE DUNKERQUE	2 855 282,80	
OGEC COLLEGE DU SACRE COEUR	1 200,00	
OGS BADMINTON	7 500,00	
OGS FOOTBALL	20 000,00	
OGS VOILE	19 500,00	
PAMELA CLUB	32 800,00	
PLANNING FAMILIAL DU LITTORAL	36 200,00	
POLENERGIE	155 000,00	
PREVENTION VASCULAIRE LITTORAL FLANDRE PREVAL	13 860,00	
RESEAU ALLIANCES	12 524,00	
RESEAU ENTREPRENDRE COTE D'OPALE	3 000,00	
ROTARY CLUB DUNKERQUE HORIZON	5 000,00	
RUGBY UNION DUNKERQUE LITTORAL	2 500,00	
SCB BOURBOURG	1 750,00	
SCOUTS ET GUIDES DE FRANCE	4 000,00	
SERVICE DE CONTROLE JUDICIAIRE ENQUETE	10 000,00	
SMPS JUDO	3 000,00	
SOC FRANC ETUDE PROTECTION MAMMIFERES SFPEM	2 200,00	
SOLFA	63 700,00	
SOLIHA FLANDRES	172 500,00	
SPARK&CO	28 500,00	
SPORTING DUNKERQUOIS	5 250,00	
SURFING CASTING CLUB DUNKERQUOIS	2 750,00	
TENNIS CLUB LOON PLAGE	5 000,00	
TERRE DE LIENS NPDC	17 280,00	
TETEGHEM MODELISME NAVAL	240,00	
THEATRE DE LA LICORNE	82 000,00	
TOURVILLE	60 000,00	
TOUS EN DANSE	700,00	
TOUT EN SCENE	40 000,00	
TRANSPORTS TERRESTRES PROMOTION	28 800,00	
TRIATHLON LITTORAL 59	4 000,00	
UNION SPORTIVE LEFFRINCKOUCKE TENNIS	1 750,00	
UNION SPORTIVE TENNIS GRAVELINES	1 500,00	
UNIS CITE	35 000,00	
UNSS	12 457,00	
URGENCES MEDICALES FLANDRES	40 800,00	
USG BILLARD	2 250,00	
VOILE AMBITION	155 000,00	
<u>Entreprises</u>		
AMERICAN BURGER AU GRAND MORIEN	779,00	
ATELIER VEGETAL NIMA	240,40	
BASKET CLUB MARITIME GRAVELINES DK	1 300 000,00	
BEAUTE DIVINE SOPHIE MENE	45,75	
BERTRAND MYRIAM	55,00	
BOULE DE POILS	99,00	
BTVL CITES UNIES LIBAN	61 860,00	
CAFE DE LA MARINE	237,83	
CARTIER ADRIEN ENTREPRISE GEODUNES	10 000,00	
COOPERATIVE DE TRANSITION ECOLOGIQUE SCIC	10 000,00	
D VOYAGES	122,50	
DANEU NICOLAS - CHAUFFEUR DE TAXI	29,50	
ELIZA	266,00	
EURL DU CASINO	273,41	
EURL TABELING BARAKA	12 500,00	
EUSRL DUNKERQUE HANDBALL GRAND LITTORA USDK	1 508 000,00	
GRAVELINES OPTIC BOSSCHAERT	90,00	
HAREM D'AS	368,54	
HOTEL DU LAC	279,00	
KASAC CAFE	133,97	
L'ATELIER DE LA FRITE	360,54	
LA GARCONNE	37,70	
LABO OPTIC	90,00	
LE BEFFROI DE GRAVELINES	132,50	
LE CAMELUS	250,14	
LE FASTNET	174,41	
LE GREEN	99,82	
LE KOFTY CO	481,82	
LE TATOUART	83,10	
LES JARDINS DU SOUBISE	61,17	
LES PETITS EXPLORATEURS	242,54	
LV RIEM	106,04	

Nom des bénéficiaires	Montant du fonds de concours ou de la subvention (numéraire)	Prestations en nature
MARESCAUX LA GRIGNOTIERE	90,00	
NOWE FRANCK	10 000,00	
O CISEAUX DES FILLES	122,35	
OH NATUREL ENTREPRENEUR	500,00	
OPTIQUE MASURE	214,10	
PAPILLON CITRON MADAME CAUX ANNE-VALERIE	2 500,00	
PHARMACIE DES CITES	209,87	
PHARMACIE DU GRAND STEENDAM PHARMACIE BOQUILLON	399,60	
PHOTOCO'PRIM	29,12	
REST GALO	78,80	
REST L'ESCADRE	122,50	
REST LE DKLE	137,80	
SA SCIC TOREANA HABITAT	2 000,00	
SAEM DE DEVELOPPEMENT DU DUNKERQUOIS S 3 D	400 000,00	
SARL DEBORE ID FOR YOU	37,38	
SARL GMT GRAIN DE SABLE	123,00	
SARL LE PETIT PECHEUR	14 000,00	
SARL MARTEEL PATRICK ET FILS	5 000,00	
SARL PETIT LUDOVIC PETIT BROCELIANDE	7 000,00	
SASSP USLD	1 216 662,60	
STE PUBLIQUE AGGLOMERATION DUNKERQUOIS S.P.A.D.	1 580 000,00	
T2EI	500,00	
TARED AYMAR	8 000,00	
TERRAOTHERM	60 000,00	
VANDECASTEELE	222,14	
WELCOME HOTEL(POINCARE 37)	154,70	
<u>Personnes physiques</u>		
ANAH Divers bénéficiaires	2 245 813,00	
DIVERS BENEFICIAIRES - COPROPRIETES	150 866,66	
DIVERS BENEFICIAIRES - FART	2 500,00	
DIVERS BENEFICIAIRES - PROCEDURE VELOS	204 080,13	
MAINTIEN DANS L'EMPLOI DES PERSONNES HANDICAPEES Divers bénéficiaires	12 931,74	
PREV'BRUIT Divers bénéficiaires	24 641,84	
REFLEXACQUISITION Divers bénéficiaires	1 123 127,14	
REFLEXADAPTATION Divers bénéficiaires	98 310,99	
REFLEXENERGIE Divers bénéficiaires	1 029 503,74	
SPORT DE HAUT NIVEAU Divers bénéficiaires	25 500,00	
<u>Autres</u>		
BAILLEURS SOCIAUX Divers bénéficiaires	2 868 780,90	
CFDT SYNDICAT CUD	5 446,96	
CFDT SYNDICAT CUD	61 000,00	
CGT SYNDICAT CUD	5 227,76	
FORCE OUVRIERE SYNDICAT CUD	11 581,92	
SUD SYNDICAT CUD	7 424,00	
UNION LOCALE CFE CGE	20 000,00	
UNION LOCALE CGT	61 000,00	
UNION LOCALE FO	30 000,00	
UNSA SYNDICAT CUD	3 792,92	
Personnes de droit public		
<u>Etat</u>		
<u>Régions</u>		
<u>Départements</u>		
DEPARTEMENT DU NORD	14 500,00	
<u>Communes</u>		
VILLE D'ARMBOUTS CAPPEL	56 513,00	
VILLE DE BOURBOURG	276 572,00	
VILLE DE BRAY-DUNES	273 928,00	
VILLE DE CAPPELLE LA GRANDE	269 951,00	
VILLE DE COUDEKERQUE BRANCHE	376 220,59	
VILLE DE CRAYWICK	8 704,00	
VILLE DE DUNKERQUE	395 629,92	
VILLE DE GHYVELDE LES MOERES	18 361,00	
VILLE DE GRAND-FORT-PHILIPPE	15 000,00	
VILLE DE GRANDE SYNTHE	62 945,71	
VILLE DE GRAVELINES	7 595,00	
VILLE DE LEFFRINCKOUCKE	4 622,83	
VILLE DE LOON PLAGE	28 500,00	
VILLE DE ROSTOCK	7 560,00	
VILLE DE SPYCKER	9 602,25	
VILLE DE ST GEORGES SUR AA	1 360,00	

Nom des bénéficiaires	Montant du fonds de concours ou de la subvention (numéraire)	Prestations en nature
VILLE DE TETEGHEM COUDEKERQUE VILLAGE	31 785,00	
VILLE DE ZUYDCOOTE	12 640,80	
<u>Etablissements publics (EPCI, EPA, EPIC,...)</u>		
BORDEAUX METROPOLE	129 801,00	
CCAS DE GRANDE-SYNTHÉ	48 300,00	
CHAMBRE METIERS ARTISANAT HAUTS FRANCE	9 275,00	
COMITE REGIONAL DE LA CONCHYLICULTURE NORMANDIE MER DU NORD	5 000,00	
COMMISSARIAT A ENERGIE ATOMIQUE CEA CENTRE DE GRENOBLE	19 150,80	
COMMUNAUTE COM HAUTS DE FLANDRE	7 500,00	
ECOLE SUPERIEURE D ART DU NORD PAS DE CALAIS DUNKERQUE TOURCOING	7 400,00	
GRAND PORT MARITIME DE DUNKERQUE	160 000,00	
GRAND PORT MARITIME DE DUNKERQUE	4 480 000,00	
LYCEE GUYNEMER	1 500,00	
LYCEE PRO AUTO GRANDE-SYNTHÉ	4 400,00	
PARTENORD HABITAT	77 750,00	
REGIE DES PORTS DE PLAISANCE DUNKERQUE	1 791 752,00	
SIDF (SYND.INTERC.DUNES FL)	5 400,00	
SM PARCS NATURELS REG NORD PAS CALAIS	4 432,50	
SNCF RESEAU	113 331,00	
SYNDICAT MIXTE DU POLE METROPOLITAIN COTE D'OPALE	18 131,98	
SYNDICAT MIXTE DU POLE METROPOLITAIN DE LA COTE D'OPALE	187 906,76	
ULCO	134 800,00	
UNION DES MUTUELLES DE DUNKERQUE USMD	119 681,50	
<u>Autres</u>		
EURAENERGIE	375 000,00	
TOTAL GENERAL	46 052 781,96	

IV – ANNEXES	IV
ENGAGEMENTS HORS BILAN AUTORISATIONS DE PROGRAMME ET CREDITS DE PAIEMENT	B2.1

B2.1 – SITUATION DES AUTORISATIONS DE PROGRAMME ET CREDITS DE PAIEMENT

N° ou intitulé de l'AP	Montant des AP			Montant des CP			
	Pour mémoire AP votée y compris ajustement	Révision de l'exercice N	Total cumulé (toutes les délibérations y compris pour N)	Crédits de paiement antérieurs (réalisations cumulées au 01/01/N) (1)	Crédits de paiement ouverts au titre de l'exercice N (2)	Crédits de paiement réalisés durant l'exercice N	Restes à financer (exercices au-delà de N+1)
2017 - ACQFONC ACQUISITIONS FONCIERES	2 500 000,00	0,00	2 500 000,00	1 359 945,11	41 464,48	32 274,32	0,00
2020 - ACQFONC ACQUISITIONS FONCIERES	0,00	1 560 000,00	1 560 000,00	0,00	0,00	0,00	1 560 000,00
2017 - ACCESSION AIDE A L'ACCESSION	2 735 000,00	0,00	2 735 000,00	1 407 233,03	1 199 574,00	1 123 127,14	0,00
2020 - ACCESSION AIDE A L'ACCESSION	0,00	2 750 000,00	2 750 000,00	0,00	0,00	0,00	2 750 000,00
2017 - HABPRIVE AIDES HABITAT PRIVE	9 400 000,00	0,00	9 400 000,00	5 885 963,50	2 917 556,70	2 399 179,66	0,00
2020 - HABPRIVE AIDES HABITAT PRIVE	0,00	8 890 000,00	8 890 000,00	0,00	0,00	0,00	8 890 000,00
2017 - HABSOC AIDES HABITAT SOCIAL	8 780 000,00	0,00	8 780 000,00	5 553 346,82	2 863 171,24	2 822 800,90	0,00
2020 - HABSOC AIDES HABITAT SOCIAL	0,00	8 640 000,00	8 640 000,00	0,00	0,00	0,00	8 640 000,00
2017 - HABSOC PNRU AIDES HABITAT SOCIAL - PNRU	1 840 000,00	0,00	1 840 000,00	1 414 975,00	125 250,00	125 250,00	0,00
2020 - HABSOC PNRU AIDES HABITAT SOCIAL - PNRU	0,00	1 680 000,00	1 680 000,00	0,00	0,00	0,00	1 680 000,00
2017 - CYCLES AMENAGEMENT ITINERAIRES CYCLABLES	2 260 000,00	0,00	2 260 000,00	1 147 643,12	453 675,07	418 840,00	0,00
2020 - CYCLES AMENAGEMENT ITINERAIRES CYCLABLES	0,00	1 680 000,00	1 680 000,00	0,00	0,00	0,00	1 680 000,00
2017 - VOIRIE AMENAGEMENTS DE VOIRIE	29 305 000,00	0,00	29 305 000,00	20 260 381,41	4 540 432,14	4 351 759,89	0,00
2020 - VOIRIE AMENAGEMENTS DE VOIRIE	0,00	26 880 000,00	26 880 000,00	0,00	0,00	0,00	26 880 000,00
2017 - BATCOMOPER BATIMENTS COMMUNAUTAIRES A USAGE OPERATIONNEL	2 665 000,00	0,00	2 665 000,00	1 550 356,95	660 583,22	426 073,37	0,00
2020 - BATCOMOPER BATIMENTS COMMUNAUTAIRES A USAGE OPERATIONNEL	0,00	2 100 000,00	2 100 000,00	0,00	0,00	0,00	2 100 000,00
2017 - CIMETIERES - PROGRAMME GENERAL D'INVESTISSEMENT	2 280 000,00	0,00	2 280 000,00	1 271 074,84	527 992,46	506 767,13	0,00

N° ou intitulé de l'AP	Montant des AP			Montant des CP			
	Pour mémoire AP votée y compris ajustement	Révision de l'exercice N	Total cumulé (toutes les délibérations y compris pour N)	Crédits de paiement antérieurs (réalisations cumulées au 01/01/N) (1)	Crédits de paiement ouverts au titre de l'exercice N (2)	Crédits de paiement réalisés durant l'exercice N	Restes à financer (exercices au-delà de N+1)
2020 - CIMETIERES CIMETIERES - PROGRAMME GENERAL D'INVESTISSEMENT	0,00	1 860 000,00	1 860 000,00	0,00	0,00	0,00	1 860 000,00
2016 - PATINOIRE COMPLEXE PATINOIRE	20 483 000,00	0,00	20 483 000,00	20 128 571,48	201 236,52	200 076,47	154 352,05
2017 - QHA CONCESSION QHA	47 000,00	0,00	47 000,00	6 710,96	40 289,04	0,00	0,00
2020 - QHA CONCESSION QHA	0,00	60 000,00	60 000,00	0,00	0,00	0,00	60 000,00
2017 - DEFINCEND DEFENSE INCENDIE	1 133 800,00	0,00	1 133 800,00	679 249,70	340 550,59	242 159,87	0,00
2020 - DEFINCEND DEFENSE INCENDIE	0,00	1 020 000,00	1 020 000,00	0,00	0,00	0,00	1 020 000,00
2017 - DIGESTOUR DIGUES - VOLET TOURISME	5 819 640,00	0,00	5 819 640,00	2 995 718,68	1 437 938,43	1 282 605,94	1 385 982,89
2017 - EAUXPLUV EAUX PLUVIALES	10 600 000,00	0,00	10 600 000,00	6 830 736,51	2 089 714,99	1 588 288,06	0,00
2020 - EAUXPLUV EAUX PLUVIALES	0,00	9 480 000,00	9 480 000,00	0,00	0,00	0,00	9 480 000,00
2017 - EFFRES EFFACEMENT DES RESEAUX	6 418 000,00	0,00	6 418 000,00	4 320 252,77	1 432 908,85	984 344,96	0,00
2020 - EFFRES EFFACEMENT DES RESEAUX	0,00	6 060 000,00	6 060 000,00	0,00	0,00	0,00	6 060 000,00
2017 - ESPNAT ESPACES DE NATURE	315 000,00	0,00	315 000,00	205 293,64	100 318,42	99 374,42	0,00
2017 - PAFHABITAT FONCIER LOGEMENT SOCIAL	1 080 000,00	0,00	1 080 000,00	140 297,60	113 209,18	107 429,63	0,00
2020 - PAFHABITAT FOYER LOGEMENT SOCIAL	0,00	240 000,00	240 000,00	0,00	0,00	0,00	240 000,00
2020 - ESPNAT GESTION DURABLE DES ESPACES NATURELS	0,00	1 380 000,00	1 380 000,00	0,00	0,00	0,00	1 380 000,00
2017 - GEDEN GESTION ET ENTRETIEN DES ESPACES NATURELS	440 000,00	0,00	440 000,00	233 542,09	180 434,50	179 613,60	0,00
2018 - GRANDSEQUI GRANDS EQUIPEMENTS COMMUNAUTAIRES	4 040 000,00	0,00	4 040 000,00	1 416 837,20	816 923,19	622 728,28	0,00
2020 - GRANDSEQUI GRANDS EQUIPEMENTS COMMUNAUTAIRES	0,00	5 220 000,00	5 220 000,00	0,00	0,00	0,00	5 220 000,00
2017 - GARAGE MATERIELS ET VEHICULES	554 000,00	0,00	554 000,00	376 875,97	173 568,82	104 507,60	0,00
2020 - GARAGE MATERIELS ET VEHICULES	0,00	540 000,00	540 000,00	0,00	0,00	0,00	540 000,00
2017 - PARCSURB PARCS URBAINS	165 000,00	0,00	165 000,00	47 382,19	48 785,24	46 744,63	0,00

N° ou intitulé de l'AP	Montant des AP			Montant des CP			
	Pour mémoire AP votée y compris ajustement	Révision de l'exercice N	Total cumulé (toutes les délibérations y compris pour N)	Crédits de paiement antérieurs (réalisations cumulées au 01/01/N) (1)	Crédits de paiement ouverts au titre de l'exercice N (2)	Crédits de paiement réalisés durant l'exercice N	Restes à financer (exercices au-delà de N+1)
2017 - PATMAR PATRIMOINE MARITIME	900 000,00	0,00	900 000,00	541 071,49	139 874,31	56 647,07	0,00
2020 - PATMAR PATRIMOINE MARITIME	0,00	720 000,00	720 000,00	0,00	0,00	0,00	720 000,00
2017 - PATPUBLIC PATRIMOINE PUBLIC	2 400 000,00	0,00	2 400 000,00	1 376 052,13	623 759,22	530 603,70	0,00
2020 - PATPUBLIC PATRIMOINE PUBLIC	0,00	2 100 000,00	2 100 000,00	0,00	0,00	0,00	2 100 000,00
2017 - PERFENERG PERFORMANCE ENERGETIQUE	362 000,00	0,00	362 000,00	52 087,91	110 016,09	52 024,94	0,00
2020 - PERFENERG PERFORMANCE ENERGETIQUE	0,00	180 000,00	180 000,00	0,00	0,00	0,00	180 000,00
2017 - PLANVOI2 PLAN EXCEPTIONNEL RENOVATION VOIRIE 2017-2019	11 500 000,00	0,00	11 500 000,00	7 762 636,65	2 575 060,97	2 541 232,48	1 192 284,58
2017 - PONTS PONTS QUAIS PARKINGS	3 020 000,00	0,00	3 020 000,00	1 810 188,06	405 530,28	323 419,09	0,00
2020 - PONTS PONTS QUAIS PARKINGS	0,00	2 340 000,00	2 340 000,00	0,00	0,00	0,00	2 340 000,00
2017 - PFNEA PROGRAMME FONCIER NATUREL ET AGRICOLE	150 000,00	0,00	150 000,00	0,00	47 000,00	0,00	0,00
2020 - PFNEA PROGRAMME FONCIER NATUREL ET AGRICOLE	0,00	60 000,00	60 000,00	0,00	0,00	0,00	60 000,00
2017 - REFLEXENER REFLEXENERGIE	4 500 000,00	0,00	4 500 000,00	3 033 734,27	1 218 734,83	1 029 503,74	0,00
2020 - REFLEXENER REFLEXENERGIE	0,00	4 620 000,00	4 620 000,00	0,00	0,00	0,00	4 620 000,00
2017 - SDSI SCHEMA DIRECTEUR DES SYSTEMES D'INFORMATION	4 010 000,00	0,00	4 010 000,00	1 507 714,67	1 853 735,91	1 715 459,21	0,00
2020 - SDSI SCHEMA DES SYSTEMES D'INFORMATION	0,00	7 980 000,00	7 980 000,00	0,00	0,00	0,00	7 980 000,00
2017 - SIGNAL SIGNALISATION ROUTIERE ET LUMINEUSE	4 990 000,00	0,00	4 990 000,00	3 203 183,32	1 408 114,62	1 227 601,22	0,00
2020 - SIGNAL SIGNALISATION ROUTIERE ET LUMINEUSE	0,00	4 800 000,00	4 800 000,00	0,00	0,00	0,00	4 800 000,00
2017 - SI SYSTEMES D'INFORMATION	5 070 000,00	0,00	5 070 000,00	2 260 560,64	1 701 961,98	1 631 641,38	0,00
2017 - TRAMEECO TRAME ECO-PAYSAGERE	550 000,00	0,00	550 000,00	271 970,04	171 306,50	142 194,81	0,00
2018 - VELOROUTES VELOROUTES	6 400 000,00	0,00	6 400 000,00	4 647 537,64	1 148 431,75	1 014 526,27	737 936,09

- (1) Il s'agit des réalisations effectives correspondant aux mandats émis.
- (2) Il s'agit du montant prévu initialement par l'échéancier corrigé des révisions.

IV – ANNEXES	IV
ENGAGEMENTS HORS BILAN ETAT DES RECETTES GREVEES D'UNE AFFECTATION SPECIALE	B3

Libellé de la recette : AMENDES DE POLICE			
Reste à employer au 01/01/N :			0,00
Recettes			
Chapitres	Articles	Libellé de l'article	Montant
13	1342	Amendes de police	1 592 649,00
Total recettes			1 592 649,00
Dépenses			
Chapitres	Articles	Libellé de l'article	Montant
21	2152	Matériel de signalisation	443 000,00
23	2315	Installations équipement de voirie	485 000,00
23	2315	Travaux de voirie	664 649,00
Total dépenses			1 592 649,00
Reste à employer au 31/12/N :			0,00

TOTAL Reste à employer au 01/01/N :		0,00
TOTAL Recettes	1 592 649,00	Total Dépenses 1 592 649,00
TOTAL Reste à employer au 31/12/N :		0,00

IV – ANNEXES	IV
AUTRES ELEMENTS D'INFORMATIONS – ETAT DU PERSONNEL AU 31/12/N	C1.1

C1.1 – ETAT DU PERSONNEL AU 31/12/N

GRADES OU EMPLOIS (1)	CATEGORIES (2)	EMPLOIS BUDGETAIRES (3)			EFFECTIFS POURVUS SUR EMPLOIS BUDGETAIRES EN ETPT (4)		
		EMPLOIS PERMANENTS À TEMPS COMPLET	EMPLOIS PERMANENTS À TEMPS NON COMPLET	TOTAL	AGENTS TITULAIRES	AGENTS NON TITULAIRES	TOTAL
EMPLOIS FONCTIONNELS (a)		7,00	0,00	7,00	7,00	0,00	7,00
Directeur général des services	A	1,00	0,00	1,00	1,00	0,00	1,00
Directeur général adjoint des services	A	6,00	0,00	6,00	6,00	0,00	6,00
Directeur général des services techniques		0,00	0,00	0,00	0,00	0,00	0,00
Emplois créés au titre de l'article 6-1 de la loi n° 84-53		0,00	0,00	0,00	0,00	0,00	0,00
FILIERE ADMINISTRATIVE (b)		487,00	0,00	487,00	404,90	29,00	433,90
Adjt adm	C	40,00	0,00	40,00	28,60	0,00	28,60
Adjt adm Pal 1CI	C	94,00	0,00	94,00	85,90	0,00	85,90
Adjt adm Pal 2CI	C	59,00	0,00	59,00	53,10	0,00	53,10
Administrateur HCl	A	1,00	0,00	1,00	0,00	1,00	1,00
Attaché	A	80,00	0,00	80,00	54,10	20,00	74,10
Attaché HCl	A	14,00	0,00	14,00	9,90	0,00	9,90
Attaché Pal	A	56,00	0,00	56,00	54,10	0,00	54,10
Directeur ter	A	4,00	0,00	4,00	4,00	0,00	4,00
Ingénieur	A	6,00	0,00	6,00	0,00	6,00	6,00
Rédacteur	B	48,00	0,00	48,00	41,10	1,00	42,10
Rédacteur Pal 1CI	B	55,00	0,00	55,00	48,40	1,00	49,40
Rédacteur Pal 2CI	B	30,00	0,00	30,00	25,70	0,00	25,70
FILIERE TECHNIQUE (c)		570,00	0,00	570,00	505,40	10,00	515,40
Adjt tech	C	65,00	0,00	65,00	60,80	0,00	60,80
Adjt tech Pal 1CI	C	91,00	0,00	91,00	84,90	0,00	84,90
Adjt tech Pal 2CI	C	50,00	0,00	50,00	43,10	0,00	43,10
Agent maitrise	C	47,00	0,00	47,00	41,90	0,00	41,90
Agent maitrise Pal	C	123,00	0,00	123,00	115,70	0,00	115,70
Ingénieur	A	20,00	0,00	20,00	18,50	2,00	20,50
Ingénieur HCl	A	5,00	0,00	5,00	1,00	1,00	2,00
Ingénieur Pal	A	55,00	0,00	55,00	48,90	0,00	48,90
Ingénieur en chef	A	4,00	0,00	4,00	2,00	0,00	2,00
Ingénieur en chef HCl	A	9,00	0,00	9,00	4,00	2,00	6,00
Technicien	B	26,00	0,00	26,00	18,80	5,00	23,80
Technicien Pal 1CI	B	62,00	0,00	62,00	56,80	0,00	56,80
Technicien Pal 2CI	B	13,00	0,00	13,00	9,00	0,00	9,00
FILIERE SOCIALE (d)		4,00	0,00	4,00	2,80	1,00	3,80
Assist soc-ed ClEx	A	1,00	0,00	1,00	0,80	0,00	0,80
Assist soc-educ	A	3,00	0,00	3,00	2,00	1,00	3,00
FILIERE MEDICO-SOCIALE(e)		7,00	0,00	7,00	2,90	2,00	4,90
Infirmier soins gx CIN	A	2,00	0,00	2,00	1,00	0,00	1,00

COMMUNAUTE URBAINE DUNKERQUE - BUDGET COMMUNAUTAIRE - CA - 2020

GRADES OU EMPLOIS (1)	CATEGORIES (2)	EMPLOIS BUDGETAIRES (3)			EFFECTIFS POURVUS SUR EMPLOIS BUDGETAIRES EN ETPT (4)		
		EMPLOIS PERMANENTS À TEMPS COMPLET	EMPLOIS PERMANENTS À TEMPS NON COMPLET	TOTAL	AGENTS TITULAIRES	AGENTS NON TITULAIRES	TOTAL
Infirmier soins gx HCI	A	1,00	0,00	1,00	1,00	0,00	1,00
Médecin HCI	A	2,00	0,00	2,00	0,00	2,00	2,00
Psychologue CIN	A	2,00	0,00	2,00	0,90	0,00	0,90
FILIERE MEDICO-TECHNIQUE (f)		2,00	0,00	2,00	1,00	0,80	1,80
Biol Vét Pharm CIN	A	1,00	0,00	1,00	0,00	0,80	0,80
Biol Vét Pharm HCI	A	1,00	0,00	1,00	1,00	0,00	1,00
FILIERE SPORTIVE (g)		0,00	0,00	0,00	0,00	0,00	0,00
FILIERE CULTURELLE (h)		22,00	0,00	22,00	16,60	1,00	17,60
Adjt ter patr Pal 1CI	C	6,00	0,00	6,00	2,00	0,00	2,00
Adjt ter patr Pal 2CI	C	1,00	0,00	1,00	0,80	0,00	0,80
Adjt ter patrimoine	C	1,00	0,00	1,00	1,00	0,00	1,00
Assist conserv	B	1,00	0,00	1,00	1,00	0,00	1,00
Assist conserv Pal 2CI	B	1,00	0,00	1,00	1,00	0,00	1,00
Attaché conserv patr	A	5,00	0,00	5,00	4,80	1,00	5,80
Bibliothécaire	A	2,00	0,00	2,00	1,00	0,00	1,00
Bibliothécaire pal	A	2,00	0,00	2,00	2,00	0,00	2,00
Conserv patr chef	A	3,00	0,00	3,00	3,00	0,00	3,00
FILIERE ANIMATION (i)		3,00	0,00	3,00	6,00	0,00	6,00
Adjt ter animation	C	2,00	0,00	2,00	5,00	0,00	5,00
Animateur Pal 1CI	B	1,00	0,00	1,00	1,00	0,00	1,00
FILIERE POLICE (j)		0,00	0,00	0,00	0,00	0,00	0,00
EMPLOIS NON CITES (k) (5)		0,00	0,00	0,00	0,00	0,00	0,00
TOTAL GENERAL (b + c + d + e + f + g + h + i + j + k)		1 095,00	0,00	1 095,00	939,60	43,80	983,40

(1) Les grades ou emplois sont désignés conformément à la circulaire n° NOR : INTB9500102C du 23 mars 1995. Les emplois fonctionnels sont également comptabilisés dans leur filière d'origine.

(2) Catégories : A, B ou C.

(3) Emplois budgétaires créés par l'assemblée délibérante. Les emplois permanents à temps complet sont comptabilisés pour une unité, les emplois à temps non complet sont comptabilisés à hauteur de la quotité de travail prévue par la délibération créant l'emploi.

(4) Equivalent temps plein annuel travaillé (ETPT). Le décompte est proportionnel à l'activité des agents, mesurée par leur quotité de temps de travail et par leur période d'activité sur l'année :

ETPT = Effectifs physiques * quotité de temps de travail * période d'activité dans l'année

Exemple : un agent à temps plein (quotité de travail = 100 %) présent toute l'année correspond à 1 ETPT ; un agent à temps partiel, à 80 % (quotité de travail = 80 %) présent toute l'année correspond à 0,8 ETPT ; un agent à temps partiel, à 80 % (quotité de travail = 80 %) présent la moitié de l'année (ex : CDD de 6 mois, recrutement à mi-année) correspond à 0,4 ETPT (0,8 * 6 / 12).

(5) Par exemple : emplois dont les missions ne correspondent pas à un cadre d'emploi existant, « emplois spécifiques » régis par l'article 139 ter de la loi n° 84-53 du 26 janvier 1984 etc.

IV – ANNEXES	IV
AUTRES ELEMENTS D'INFORMATIONS – ETAT DU PERSONNEL AU 31/12/N	C1.1

C1.1 – ETAT DU PERSONNEL AU 31/12/N (suite)

AGENTS NON TITULAIRES EN FONCTION AU 31/12/N	CATEGORIES (1)	SECTEUR (2)	REMUNERATION (3)		CONTRAT	
			Indice (8)	Euros	Fondement du contrat (4)	Nature du contrat (5)
Agents occupant un emploi permanent (6)				391 472,00		
Administrateur HCl	A	ADM		76 501,00	3-3-2°	CDI
Assist soc-educ	A	S	444	0,00	3-3-2°	CDD
Attaché	A	ADM	5373	0,00	3-3-2°	CDD
Attaché	A	ADM	611	0,00	A L1224-3 du code du travail: Reprise d'une activité privée	CDI
Attaché	A	ADM	778	0,00	A 3-5: Portabilité du CDI	CDI
Attaché	A	ADM	3979	0,00	3-2	CDD
Attaché conserv patr	A	CULT	444	0,00	3-3-2°	CDD
Biol Vét Pharm CIN	A	MT	570	0,00	3-3-2°	CDI
Ingénieur	A	TECH	1141	0,00	3-3-2°	CDD
Ingénieur	A	ADM	2980	0,00	3-2	CDD
Ingénieur HCl	A	TECH	995	0,00	3-3-2°	CDD
Ingénieur en chef HCl	A	TECH		94 978,00	3-3-2°	CDD
Ingénieur en chef HCl	A	TECH		82 484,00	3-3-2°	CDI
Médecin HCl	A	MS		137 509,00	3-3-2°	CDD
Rédacteur	B	ADM	372	0,00	3-2	CDD
Rédacteur Pal 1Cl	B	ADM	638	0,00	3-3-2°	CDI
Technicien	B	TECH	372	0,00	3-3-2°	CDD
Technicien	B	TECH	1860	0,00	3-2	CDD
Agents occupant un emploi non permanent (7)				330 002,59		
Chef de cabinet	A	OTR		12 293,00	110	CDD
Collaborateur de cabinet	A	OTR		136 261,00	110	CDD
Collaborateur de groupe d'élus		OTR		85 511,59	110-1	CDD
Directeur de cabinet	A	OTR		95 937,00	110	CDD
TOTAL GENERAL				721 474,59		

(1) CATEGORIES: A, B et C.

(2) SECTEUR ADM : Administratif.
 TECH : Technique.
 URB : Urbanisme (dont aménagement urbain).
 S : Social.
 MS : Médico-social.
 MT : Médico-technique.
 SP : Sportif.
 CULT : Culturel
 ANIM : Animation.
 PM : Police.
 OTR : Missions non rattachables à une filière.

(3) REMUNERATION : Référence à un indice brut (indiquer le niveau de l'indice brut) de la fonction publique ou en euros annuels bruts (indiquer l'ensemble des éléments de la rémunération brute annuelle).

(4) CONTRAT : Motif du contrat (loi du 26 janvier 1984 modifiée) :
 3-a° : article 3, 1er alinéa : accroissement temporaire d'activité.
 3-b : article 3, 2ème alinéa : accroissement saisonnier d'activité.
 3-1 : remplacement d'un fonctionnaire autorisé à servir à temps partiel ou indisponible (maladie, maternité...).
 3-2 : vacance temporaire d'un emploi.

COMMUNAUTE URBAINE DUNKERQUE - BUDGET COMMUNAUTAIRE - CA - 2020

3-3-1° : absence de cadre d'emplois de fonctionnaires susceptibles d'assurer les fonctions correspondantes.

3-3-2° : emplois du niveau de la catégorie A lorsque les besoins des services ou la nature des fonctions le justifient.

3-3-3° : emplois de secrétaire de mairie des communes de moins de 1 000 habitants et de secrétaire des groupements composés de communes dont la population moyenne est inférieure à ce seuil.

3-3-4° : emplois à temps non complet des communes de moins de 1 000 habitants et des groupements composés de communes dont la population moyenne est inférieure à ce seuil, lorsque la quotité de temps de travail est inférieure à 50 %.

3-3-5° : emplois des communes de moins de 2 000 habitants et des groupements de communes de moins de 10 000 habitants dont la création ou la suppression dépend de la décision d'une autorité qui s'impose à la collectivité ou à l'établissement en matière de création, de changement de périmètre ou de suppression d'un service public.

3-4 : article 21 de la loi n° 2012-347 : contrat à durée indéterminée obligatoirement proposée à un agent contractuel.

38 : article 38 travailleurs handicapés catégorie C.

47 : article 47 recrutements directs sur emplois fonctionnels

110 : article 110 collaborateurs de groupes de cabinets.

110-1 : collaborateurs de groupes d'élus.

A : autres (préciser).

(5) Indiquer si l'agent contractuel est titulaire d'un contrat à durée déterminée (CDD) ou d'un contrat à durée indéterminée (CDI). Les contrats particuliers devront être labellisés « A / autres » et feront l'objet d'une précision (ex : « contrats aidés »).

(6) Occupent un emploi permanent de la fonction publique territoriale, les agents non titulaires recrutés sur le fondement des articles 3-1, 3-2, 3-3, 38 et 47 de la loi n° 84-53 du 26 janvier 1984, ainsi que les agents qui sont titulaires d'un contrat à durée indéterminée pris sur le fondement de l'article 21 de la loi n° 2012-347.

(7) Occupent un emploi non permanent de la fonction publique territoriale, les agents non titulaires recrutés sur le fondement des articles 3, 110 et 110-1.

(8) Si un contrat fixe comme référence de rémunération un traitement hors échelle, il convient de mentionner le chevron conformément à l'article 6 décret 85-1148 du 20 octobre 1985.

IV – ANNEXES	IV
AUTRES ELEMENTS D'INFORMATIONS LISTE DES ORGANISMES DANS LESQUELS LA COLLECTIVITE A PRIS UN ENGAGEMENT FINANCIER	C2

C2 – LISTES DES ORGANISMES DANS LESQUELS A ETE PRIS UN ENGAGEMENT FINANCIER (articles L. 2313-1 et L. 2313-1-1 du CGCT)

Les documents financiers et comptables de ces organismes sont mis à la disposition du public à (1). Toute personne a le droit de demander communication.				
La nature de l'engagement (2)	Nom de l'organisme	Raison sociale de l'organisme	Nature juridique de l'organisme	Montant de l'engagement
Délégation de service public (3)				
26/04/1985 - CONCESSION RESEAU DE CHALEUR	ENERGIE GRAND LITTORAL	ENERGIE GRAND LITTORAL	SOCIETE EN NOM COLLECTIF	199 572,29
18/12/1998 - CONCESSION DISTRIBUTION ELECTRICITE	ENEDIS	ENEDIS	SA A CONSEIL DE SURVEILLANCE ET DIRECTOIRE	420 644,00
20/06/2000 - CONCESSION DISTRIBUTION DE GAZ	GRDF	GAZ RESEAU DISTRIBUTION DE FRANCE	SA A CONSEIL ADMINISTRATION	229 471,00
12/12/2008 - CONCESSION EXPLOITATION RESEAU COMMUNICATIONS ELECTRONIQUES	DGL NETWORKS	DUNKERQUE GRAND LITTORAL NETWORKS	SOCIETE PAR ACTIONS SIMPLIFIEE	0,00
10/04/2011 - AFFERMAGE EXPLOITATION DU CENTRE EUROPEEN DE LOISIRS ET D'ACCUEIL	ARTES TOURISME	ASSOCIATION REGIONALE POUR LE TOURISME EDUCATIF ET SOCIAL	SOCIETE PAR ACTIONS SIMPLIFIEE A ASSOCIE UNIQUE	0,00
31/12/2011 - AFFERMAGE GESTION DU GOLF	BLUE GREEN	SOCIETE DU GOLF DE DUNKERQUE	SOCIETE PAR ACTIONS SIMPLIFIEE A ASSOCIE UNIQUE	141 158,00
08/04/2013 - CONCESSION EXPLOITATION DU CREMATORIUM	POMPES FUNEBRES VANDENBUSSCHE	POMPES FUNEBRES VANDENBUSSCHE	SOCIETE A RESPONSABILITE LIMITEE	10 000,00
10/01/2014 - AFFERMAGE GESTION ET EXPLOITATION DU PALAIS DES CONGRES	ASSOCIATION DUNKERQUE CONGRES	ASSOCIATION DUNKERQUE CONGRES	ASSOCIATION DECLAREE	559 974,18
01/03/2019 - CONCESSION PATINOIRE MICHEL RAFFOUX	VERT MARINE	PATINOIRE MICHEL RAFFOUX VERT MARINE	SAS	269 685,37
Détention d'une part du capital				
- ACTION	SPAD	Société Publique de l'agglomération Dunkerquoise	Groupement d'Intérêt Economique	319 650,00
- ACTION	TRISELEC	Société Anonyme d'Economie Mixte TRISELEC	Société Anonyme d'Economie Mixte	189 417,19
- ACTION	S3D	Société Enonyme d'Economie Mixte du Développement du Dunkerquois	Société Anonyme d'Economie Mixte	350 632,74
- ACTION	SA HLM REGIONS DU NORD ET DE L'EST	Société Anonyme d'HLM Régions du Nord et de l'Est	Société Anonyme	0,10
- ACTION	SA LOGIS DES FLANDRES INTERIEURE ET MARITIME	Société Anonyme des Flandres Intérieure et Maritime	Société Anonyme	0,10
- ACTION	SA LOGIS METROPOLE	Société Anonyme Logis Métropole	Société Anonyme	0,10
- ACTION	SA HABITAT DU NORD	Société Anonyme Habitat du Nord	Société Anonyme	0,10
- ACTION	SA HABITAT 62/59	Société Anonyme Habitat 62/59	Société Anonyme	0,10
- ACTION	SA COTTAGE DES FLANDRES	Société Anonyme Cottage des Flandres	Société Anonyme	0,10
- ACTION	SA MAISON FLAMANDE	Société Anonyme Maison Flamande	Société Anonyme	0,10
- ACTION	SA SRCJ	Société Anonyme Société Régionale des Cités Jardins	Société Anonyme	0,10
- ACTION	SAEM TV COTE D'OPALE	Société Anonyme Cote d'Opale	Société Anonyme	28 000,00
- ACTION	SPL DES RUCHES	Société Publique de l'Agglomération Dunkerquoise	Société Publique	45 000,00
- ACTION	AFL	Agence France Locale	Société Anonyme	1 699 400,00
- ACTION	NORD ENERGIE	Société Anonyme Nord Energie	Société Anonyme	100 000,00

COMMUNAUTE URBAINE DUNKERQUE - BUDGET COMMUNAUTAIRE - CA - 2020

- ACTION	REHABILITATION ENERGIE LOGEMENTS NORD PAS-DE-CALAIS	Société Anonyme Réhabilitation Energie Logements Nord Pas-de-Calais	Société Anonyme	52 500,00
- ACTION	LE GROOP	CAE TURBINE LE GROOP	Groupement	10 000,00
- ACTION	ENERGIES HAUTS DE FRANCE	SAEM Energies Hauts de France	Société Anonyme d'économie mixte à conseil d'administration	100 000,00
Garantie ou cautionnement d'un emprunt				
Subventions supérieures à 75 000 € ou représentant plus de 50 % du produit figurant au compte de résultat de l'organisme				
01/01/2020 - subvention	PARTENORD HABITAT	PARTENORD HABITAT	entreprise	77 750,00
01/01/2020 - subvention	THEATRE DE LA LICORNE	THEATRE DE LA LICORNE	association	82 000,00
01/01/2020 - subvention	GASSMEID	GASSMEID	association	83 750,00
01/01/2020 - subvention	ATMO HAUTS DE FRANCE	ATMO HAUTS DE FRANCE	association	84 700,00
01/01/2020 - subvention	C.A.O FLANDRES	C.A.O FLANDRES	association	86 500,00
01/01/2020 - subvention	DK PULSE	DK PULSE	association	90 000,00
01/01/2020 - subvention	ASSO INTERCOM AIDE VICTIMES MEDIATION	ASSO INTERCOM AIDE VICTIMES MEDIATION	association	97 000,00
01/01/2020 - subvention	A.D.A.S.A.R.D.	A.D.A.S.A.R.D.	association	100 000,00
01/01/2020 - subvention	ECOPAL	ECOPAL	association	100 000,00
01/01/2020 - subvention	ADEELI - CPIE FLANDRE MARITIME	ADEELI - CPIE FLANDRE	association	104 611,00
01/01/2020 - subvention	ASS DEVEL EDUCATION ENVIR LITTORAL NORD	MARITIME ASS DEVEL EDUCATION ENVIR LITTORAL NORD		
01/01/2020 - subvention	JAZZ DUNKERQUE	JAZZ DUNKERQUE	association	106 000,00
01/01/2020 - subvention	ASSOCIATION TERRE NEUVE	ASSOCIATION TERRE NEUVE	association	106 745,00
01/01/2020 - subvention	DUNKERQUE PATINAGE	DUNKERQUE PATINAGE	association	110 652,00
01/01/2020 - subvention	CEFIR	CEFIR	association	111 800,00
01/01/2020 - subvention	CHATEAU COQUELLE M.J.C. ROSENDAEL	CHATEAU COQUELLE M.J.C. ROSENDAEL	association	112 900,00
01/01/2020 - subvention	SNCF RESEAU	SNCF RESEAU	entreprise	113 331,00
01/01/2020 - subvention	DUNKERQUE GYM	DUNKERQUE GYM	association	115 000,00
01/01/2020 - subvention	UNION DES MUTUELLES DE DUNKERQUE USMD	UNION DES MUTUELLES DE DUNKERQUE USMD	entreprise	119 681,50
01/01/2020 - subvention	BORDEAUX METROPOLE	BORDEAUX METROPOLE	établissement public	129 801,00
01/01/2020 - subvention	ADIL DU NORD	ADIL DU NORD	association	132 934,00
01/01/2020 - subvention	ULCO	ULCO	établissement public	134 800,00
01/01/2020 - subvention	VILLE DE COUDEKERQUE BRANCHE	VILLE DE COUDEKERQUE BRANCHE	commune	146 530,00
01/01/2020 - subvention	BGE FLANDRE CREATION	BGE FLANDRE CREATION	association	152 200,00
01/01/2020 - subvention	POLENERGIE	POLENERGIE	association	155 000,00
01/01/2020 - subvention	VOILE AMBITION	VOILE AMBITION	association	155 000,00
01/01/2020 - subvention	GRAND PORT MARITIME DE DUNKERQUE	GRAND PORT MARITIME DE DUNKERQUE	établissement public	160 000,00
01/01/2020 - subvention	SOLIHA FLANDRES	SOLIHA FLANDRES	association	172 500,00
01/01/2020 - subvention	ADUGES	ADUGES	association	175 250,00
01/01/2020 - subvention	AFEJI	AFEJI	association	176 360,00
01/01/2020 - subvention	MAISON DE L'EUROPE DE DUNKERQUE	MAISON DE L'EUROPE DE DUNKERQUE	association	181 500,00
01/01/2020 - subvention	SYNDICAT MIXTE DU POLE METROPOLITAIN DE LA COTE D'OPALE	SYNDICAT MIXTE DU POLE METROPOLITAIN DE LA COTE D'OPALE	établissement public	187 906,76
01/01/2020 - subvention	FRUCTOSE	FRUCTOSE	association	207 600,00
01/01/2020 - subvention	MAISON DE L'ENVIRONNEMENT	MAISON DE L'ENVIRONNEMENT	association	219 251,00
01/01/2020 - subvention	VILLE DE CAPPELLE LA GRANDE	VILLE DE CAPPELLE LA GRANDE	commune	269 951,00
01/01/2020 - subvention	VILLE DE BRAY-DUNES	VILLE DE BRAY-DUNES	commune	273 928,00
01/01/2020 - subvention	VILLE DE BOURBOURG	VILLE DE BOURBOURG	commune	276 572,00
01/01/2020 - subvention	EURAENERGIE	EURAENERGIE	établissement public	375 000,00
01/01/2020 - subvention	VILLE DE COUDEKERQUE BRANCHE	VILLE DE COUDEKERQUE BRANCHE	commune	376 220,59
01/01/2020 - subvention	VILLE DE DUNKERQUE	VILLE DE DUNKERQUE	commune	395 629,92
01/01/2020 - subvention	SAEM DE DEVELOPPEMENT DU DUNKERQUOIS S 3 D	SAEM DE DEVELOPPEMENT DU DUNKERQUOIS S 3 D	entreprise	400 000,00
01/01/2020 - subvention	ARTS SCENIQUES ROCKS 4 ECLUSES	ARTS SCENIQUES ROCKS 4 ECLUSES	association	415 476,00
01/01/2020 - subvention	HOCKEY SUR GLACE DUNKERQUE	HOCKEY SUR GLACE DUNKERQUE	association	439 814,00
01/01/2020 - subvention	DUNKERQUE CONGRES	DUNKERQUE CONGRES	association	559 974,18

COMMUNAUTE URBAINE DUNKERQUE - BUDGET COMMUNAUTAIRE - CA - 2020

01/01/2020 - subvention	FONDS REGIONAL D'ART CONTEMPORAIN NORD PAS DE CALAIS	FONDS REGIONAL D'ART CONTEMPORAIN NORD PAS DE CALAIS	association	697 500,00
01/01/2020 - subvention	INITIATIVE FLANDRE	INITIATIVE FLANDRE	association	707 500,00
01/01/2020 - subvention	DUNKERQUE PROMOTION	DUNKERQUE PROMOTION	association	830 000,00
01/01/2020 - subvention	ESPACE SANTE DU LITTORAL	ESPACE SANTE DU LITTORAL	association	880 645,00
01/01/2020 - subvention	LES NUITS SECRETES	LES NUITS SECRETES	association	935 000,00
01/01/2020 - subvention	AMICALE DU PERSONNEL DE LA CUD	AMICALE DU PERSONNEL DE LA CUD	association	956 040,00
01/01/2020 - subvention	SASSP USLD	SASSP USLD	entreprise	1 216 662,60
01/01/2020 - subvention	BATEAU FEU C.D.C	BATEAU FEU C.D.C	association	1 287 840,00
01/01/2020 - subvention	BASKET CLUB MARITIME	BASKET CLUB MARITIME	entreprise	1 300 000,00
01/01/2020 - subvention	GRAVELINES DK	GRAVELINES DK		
01/01/2020 - subvention	EUSRL DUNKERQUE HANDBALL GRAND LITTORA USDK	EUSRL DUNKERQUE HANDBALL GRAND LITTORA USDK	entreprise	1 508 000,00
01/01/2020 - subvention	ACMAPOR (MUSEE PORTUAIRE DK)	ACMAPOR (MUSEE PORTUAIRE DK)	association	1 563 306,40
01/01/2020 - subvention	STE PUBLIQUE AGGLOMERATION DUNKERQUOIS S.P.A.D.	STE PUBLIQUE AGGLOMERATION DUNKERQUOIS S.P.A.D.	entreprise	1 580 000,00
01/01/2020 - subvention	REGIE DES PORTS DE PLAISANCE DUNKERQUE	REGIE DES PORTS DE PLAISANCE DUNKERQUE	établissement public	1 791 752,00
01/01/2020 - subvention	AGUR AGENCE URBANISME DEV REG FLAND.DK	AGUR AGENCE URBANISME DEV REG FLAND.DK	association	2 279 692,69
01/01/2020 - subvention	ENTREPRENDRE ENSEMBLE	ENTREPRENDRE ENSEMBLE	association	2 581 146,00
01/01/2020 - subvention	OFFICE TOURISME ET DES CONGRES COMMUNAUTE URBAINE DE DUNKERQUE	OFFICE TOURISME ET DES CONGRES COMMUNAUTE URBAINE DE DUNKERQUE	association	2 855 282,80
01/01/2020 - subvention	GRAND PORT MARITIME DE DUNKERQUE	GRAND PORT MARITIME DE DUNKERQUE	établissement public	4 480 000,00
Autres				

(1) Hôtel de ville pour les communes et siège de l'établissement pour les EPCI, syndicat etc... et autres lieux publics désignés par la commune ou l'établissement.

(2) Indiquer la date de la décision (délibérations, contrats ou décisions de l'exécutif).

(3) Préciser la nature de la délégation (concession, affermage, régie intéressée ...).

IV – ANNEXES	IV
AUTRES ELEMENTS D'INFORMATIONS LISTE DES ORGANISMES DE REGROUPEMENT	C3.1

**C3.1 – LISTE DES ORGANISMES DE REGROUPEMENT AUXQUELS ADHERE LA COMMUNE OU
L'ETABLISSEMENT**

DESIGNATION DES ORGANISMES	DATE D'ADHESION	MODE DE FINANCEMENT (1)	MONTANT DU FINANCEMENT
Etablissements publics de coopération intercommunale			
Autres organismes de regroupement			
SYNDICAT MIXTE DU POLE METROPOLITAIN COTE D'OPALE	28/03/1996	Participation	124 825,84
SYNDICAT MIXTE POUR SCOT REGION FLANDRE DUNKERQUE	05/11/1998	Participation	228 447,00

(1) Indiquer si le financement est fait par TPZ, TPU, TPU + fiscalité additionnelle, fiscalité additionnelle ou sans fiscalité propre.

IV – ANNEXES	IV
AUTRES ELEMENTS D'INFORMATIONS LISTE DES SERVICES INDIVIDUALISES DANS UN BUDGET ANNEXE	C3.3

C3.3 – LISTE DES SERVICES INDIVIDUALISES DANS UN BUDGET ANNEXE

Catégorie d'établissement	Intitulé / objet de l'établissement	Date de création	N° et date de délibération	N° SIRET	Nature de l'activité (SPIC/SPA)	TVA (oui / non)
Administratif	Ordures Ménagères		-	24590042800096	SPA	Non
Industriel et Commercial	Assainissement	01/01/1970	- 23/10/2008	24590042800070	SPIC	Oui
Industriel et Commercial	Transports	01/01/1998	- 07/07/2000	24590042800112	SPIC	Oui
Administratif	Zac de Loon-Plage	01/01/2009	861 - 01/07/2009	24590042800161	SPA	Non
Administratif	Gemapi	01/01/2016	4777 - 18/06/2015	24590042800187	SPA	Non
Industriel et Commercial	Photovoltaïque	01/01/2020	18632 - 03/07/2019	24590042800195	SPIC	Oui

IV – ANNEXES	IV
AUTRES ELEMENTS D'INFORMATIONS LISTE DES SERVICES ASSUJETTIS A LA TVA ET NON ERIGES EN BUDGET ANNEXE	C3.4

C3.4 – LISTE DES SERVICES ASSUJETTIS A LA TVA ET NON ERIGES EN BUDGET ANNEXE

Catégorie d'établissement	Intitulé / objet de l'établissement	Date de création	N° et date délibération	Nature de l'activité (SPIC/SPA)
ADMINISTRATIF	LOTISSEMENTS	01/01/1982	- 01/01/1982	SPA
ADMINISTRATIF	LOCATION IMMEUBLES NUS A USAGES PROFESSIONNELS	01/01/2001	14169 - 16/12/2004	SPA
ADMINISTRATIF	ASSISES DE L ENERGIE	01/04/2003	- 07/12/2003	SPA
ADMINISTRATIF	PATINOIRE	01/01/2016	- 01/01/2016	SPA
ADMINISTRATIF	PARKINGS	01/01/2017	-	SPA
ADMINISTRATIF	PARC ZOOLOGIQUE	01/03/2018	- 01/03/2018	SPA
ADMINISTRATIF	GOLF	01/01/2019	- 01/01/2019	SPA
ADMINISTRATIF	EFFACEMENT RESEAU ELECTRIQUE	01/01/2020	-	SPA

IV – ANNEXES	IV
AUTRES ELEMENTS D'INFORMATION PRESENTATION AGREGÉE DU BUDGET PRINCIPAL ET DES BUDGETS ANNEXES	C3.5

C3.5 – PRESENTATION AGREGÉE DU BUDGET PRINCIPAL ET DES BUDGETS ANNEXES**1 – BUDGET PRINCIPAL**

SECTION	Crédits ouverts (BP+DM+RAR N-1)	Réalisations - mandats ou titres (1)	Restes à réaliser au 31/12	Crédits annulés
INVESTISSEMENT				
DEPENSES	207 928 487,09	134 581 754,87	15 652 901,93	57 693 830,29
RECETTES	207 928 487,09	128 729 206,99	9 929 375,64	69 269 904,46
FONCTIONNEMENT				
DEPENSES	376 504 353,84	345 910 464,66	0,00	30 593 889,18
RECETTES	376 504 353,84	375 346 169,67	0,00	1 158 184,17

(1) Y compris les rattachements.

2 – BUDGETS ANNEXES (autant de tableaux que de budget) (1)

BUDGET : GEMAPI / N°SIRET : 24590042800187				
SECTION	Crédits ouverts (BP+DM+RAR N-1)	Réalisations - mandats ou titres (2)	Restes à réaliser au 31/12	Crédits annulés
INVESTISSEMENT				
DEPENSES	2 377 656,03	1 416 607,83	99 427,90	861 620,30
RECETTES	2 377 656,03	1 791 974,07	0,00	585 681,96
FONCTIONNEMENT				
DEPENSES	3 021 838,28	1 851 488,29	0,00	1 170 349,99
RECETTES	3 021 838,28	3 041 529,28	0,00	-19 691,00

BUDGET : PHOTOVOLTAIQUE / N°SIRET : 24590042800195				
SECTION	Crédits ouverts (BP+DM+RAR N-1)	Réalisations - mandats ou titres (2)	Restes à réaliser au 31/12	Crédits annulés
INVESTISSEMENT				
DEPENSES	0,00	0,00	0,00	0,00
RECETTES	0,00	0,00	0,00	0,00
FONCTIONNEMENT				
DEPENSES	2 000,00	0,00	0,00	2 000,00
RECETTES	2 000,00	0,00	0,00	2 000,00

BUDGET : ASSAINISSEMENT / N°SIRET : 24590042800070				
SECTION	Crédits ouverts (BP+DM+RAR N-1)	Réalisations - mandats ou titres (2)	Restes à réaliser au 31/12	Crédits annulés
INVESTISSEMENT				
DEPENSES	23 386 070,45	17 231 461,20	1 038 471,33	5 116 137,92
RECETTES	23 386 070,45	16 479 953,46	0,00	6 906 116,99
FONCTIONNEMENT				
DEPENSES	16 831 367,93	11 000 451,35	0,00	5 830 916,58
RECETTES	16 831 367,93	16 617 539,51	0,00	213 828,42

BUDGET : ORDURES MENAGERES / N°SIRET : 24590042800096				
SECTION	Crédits ouverts (BP+DM+RAR N-1)	Réalisations - mandats ou titres (2)	Restes à réaliser au 31/12	Crédits annulés
INVESTISSEMENT				
DEPENSES	15 183 260,37	8 718 846,46	587 583,97	5 876 829,94
RECETTES	15 183 260,37	8 742 821,95	100 000,00	6 340 438,42
FONCTIONNEMENT				
DEPENSES	40 067 806,14	35 892 728,09	0,00	4 175 078,05
RECETTES	40 067 806,14	39 113 747,91	0,00	954 058,23

BUDGET : TRANSPORTS / N°SIRET : 24590042800112				
SECTION	Crédits ouverts (BP+DM+RAR N-1)	Réalisations - mandats ou titres (2)	Restes à réaliser au 31/12	Crédits annulés
INVESTISSEMENT				
DEPENSES	28 683 678,36	26 505 350,25	117 261,85	2 061 066,26
RECETTES	33 812 184,19	32 857 988,34	0,00	954 195,85
FONCTIONNEMENT				
DEPENSES	55 941 533,90	55 345 413,76	0,00	596 120,14
RECETTES	58 220 223,90	55 344 201,64	0,00	2 876 022,26

BUDGET : ZAC LOON PLAGES / N°SIRET : 24590042800161				
SECTION	Crédits ouverts (BP+DM+RAR N-1)	Réalisations - mandats ou titres (2)	Restes à réaliser au 31/12	Crédits annulés
INVESTISSEMENT				
DEPENSES	1 301 839,16	970 824,84	0,00	331 014,32
RECETTES	1 301 839,16	970 824,84	0,00	331 014,32
FONCTIONNEMENT				
DEPENSES	1 301 839,16	970 824,84	0,00	331 014,32
RECETTES	1 301 839,16	970 824,84	0,00	331 014,32

(1) Ne sont pas pris en compte les CCAS et caisses des écoles, régies personnalisées ...qui sont des personnes morales distinctes de la commune ou de l'établissement de rattachement juridique.

(2) Y compris les rattachements.

3 – PRESENTATION AGRÉGÉE DU BUDGET PRIMITIF ET DES BUDGETS ANNEXES (avant la neutralisation des flux réciproques)

SECTION	Crédits ouverts (BP+DM+RAR N-1)	Réalisations - mandats ou titres (1)	Restes à réaliser au 31/12	Crédits annulés
INVESTISSEMENT				
DEPENSES	278 860 991,46	189 424 845,45	17 495 646,98	71 940 499,03
RECETTES	283 989 497,29	189 572 769,65	10 029 375,64	84 387 352,00
FONCTIONNEMENT				
DEPENSES	493 670 739,25	450 971 370,99	0,00	42 699 368,26
RECETTES	495 949 429,25	490 434 012,85	0,00	5 515 416,40
TOTAL GENERAL DES DEPENSES	772 531 730,71	640 396 216,44	17 495 646,98	114 639 867,29
TOTAL GENERAL DES RECETTES	779 938 926,54	680 006 782,50	10 029 375,64	89 902 768,40

(1) Y compris les rattachements.

IV – ANNEXES	IV
AUTRES ELEMENTS D'INFORMATION PRESENTATION AGREGÉE ET CONSOLIDÉE DU BUDGET PRINCIPAL ET DES BUDGETS ANNEXES	C3.5

4 – FLUX RECIPROQUES ENTRE LE BUDGET PRINCIPAL ET LES BUDGETS ANNEXES (Cf. liste des principales opérations en annexe de la M14) (1)

SECTION	Crédits ouverts (BP+DM+RAR N-1)	Réalisations - mandats ou titres (2)	Restes à réaliser au 31/12	Crédits annulés
INVESTISSEMENT				
DEPENSES	0,00	0,00	0,00	0,00
RECETTES	0,00	0,00	0,00	0,00
FONCTIONNEMENT				
DEPENSES	0,00	0,00	0,00	0,00
RECETTES	0,00	0,00	0,00	0,00

(1) La présentation de ce tableau des flux réciproques est facultative.

(2) Y compris les rattachements.

5 – PRESENTATION CONSOLIDEE DU BUDGET PRIMITIF ET DES BUDGETS ANNEXES (après la neutralisation des flux réciproques) (1)

SECTION	Crédits ouverts (BP+DM+RAR N-1)	Réalisations - mandats ou titres (2)	Restes à réaliser au 31/12	Crédits annulés
INVESTISSEMENT				
DEPENSES	278 860 991,46	189 424 845,45	17 495 646,98	71 940 499,03
RECETTES	283 989 497,29	189 572 769,65	10 029 375,64	84 387 352,00
FONCTIONNEMENT				
DEPENSES	493 670 739,25	450 971 370,99	0,00	42 699 368,26
RECETTES	495 949 429,25	490 434 012,85	0,00	5 515 416,40
TOTAL GENERAL DES DEPENSES	772 531 730,71	640 396 216,44	17 495 646,98	114 639 867,29
TOTAL GENERAL DES RECETTES	779 938 926,54	680 006 782,50	10 029 375,64	89 902 768,40

(1) La présentation de ce tableau est obligatoire si celui des flux réciproques est produit.

(2) Y compris les rattachements.

IV – ANNEXES	IV
AUTRES ELEMENTS D'INFORMATION IDENTIFICATION DES FLUX CROISES	C3.6

C3.6 – IDENTIFICATION DES FLUX CROISES**1 – FLUX RECIPROQUES ENTRE LE GROUPEMENT A FISCALITE PROPRE ET LES COMMUNES (cf. liste des opérations en annexe de la M14)**

SECTION	Crédits ouverts (BP + DM dont RAR N-1)	Réalisations - mandats ou titres	Restes à réaliser au 31/12	Crédits annulés
INVESTISSEMENT				
Dépenses	0,00	0,00	0,00	0,00
Recettes	0,00	0,00	0,00	0,00
FONCTIONNEMENT				
Dépenses	0,00	0,00	0,00	0,00
Recettes	0,00	0,00	0,00	0,00

2 – PRESENTATION CONSOLIDEE DU GROUPEMENT A FISCALITE PROPRE ET DES COMMUNES (après la neutralisation des flux réciproques)

SECTION	Crédits ouverts (BP + DM dont RAR N-1)	Réalisations - mandats ou titres	Restes à réaliser au 31/12	Crédits annulés
INVESTISSEMENT				
Dépenses	0,00	0,00	0,00	0,00
Recettes	0,00	0,00	0,00	0,00
FONCTIONNEMENT				
Dépenses	0,00	0,00	0,00	0,00
Recettes	0,00	0,00	0,00	0,00
TOTAL GENERAL DES DEPENSES	0,00	0,00	0,00	0,00
TOTAL GENERAL DES RECETTES	0,00	0,00	0,00	0,00

(1) Cet état doit être rempli uniquement par les groupements à fiscalité propre.

IV – ANNEXES	IV
DECISIONS EN MATIERE DE TAUX DE CONTRIBUTIONS DIRECTES	D1

D1 – TAUX DE CONTRIBUTIONS DIRECTES

Libellés	Bases notifiées (si connues à la date de vote)	Variation des bases/N-1 (%)	Taux appliqués par décision de l'assemblée délibérante (%)	Variation de taux/N-1 (%)	Produit voté par l'assemblée délibérante	Variation du produit/N-1 (%)
Taxe d'habitation	169 909 199,00	1,25	11,99	0,00	20 372 113,00	1,25
TFPB	0,00	0,00	0,00	0,00	0,00	0,00
TFPNB	1 926 183,00	1,41	3,38	0,00	65 105,00	1,41
CFE	208 453 131,00	0,45	34,94	0,00	72 833 524,00	0,45
TOTAL	380 770 474,00	0,00			93 498 950,00	0,63

IV – ANNEXES	IV
ARRETE ET SIGNATURES	D2

Nombre de membres en exercice **61**
 Nombre de membres présents **046**
 Nombre de suffrages exprimés **059**

VOTES
 Pour **051**
 Contre **02**
 Abstentions **0**

Date de convocation **25 JUIN 2021**

Présenté par (1) **le Président de la CUU**
 A, **Dunkerque, le 01 JUIL 2021**

Délibéré par l'assemblée (2), réunie en session
 A, **Dunkerque, le 01 JUIL 2021**
 Les membres de l'assemblée délibérante (2),

VERGRIETE Patrice	
-------------------	--

Certifié exécutoire par (1) , compte tenu de la transmission en préfecture, le **08 JUIL 2021**, et de la publication le **05 JUIL 2021**







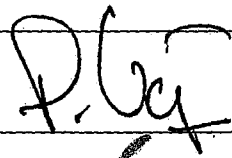






A, le

(1) Indiquer le maire ou le président de l'organisme

(2) L'assemblée délibérante étant **le conseil de communauté**

**CONSEIL DE COMMUNAUTÉ
DU JEUDI 1^{ER} JUILLET 2021 A 18 HEURES 15**







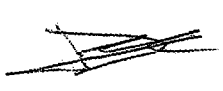

LISTE D'ÉMARGEMENT

NOM	ÉMARGEMENT	POUVOIR
Sony CLINQUART		
Christine GILLOOTS		
Eric ROMMEL		
Franck DHERSIN <i>Parti à 19h30</i>		
Martine ARLABOSSE		<i>P. Vergr. jusqu'à 19h35</i>
David BAILLEUL		<i>P. Vergr.</i>
Patrice VERGRIETE		
Bertrand RINGOT		
Martial BEYAERT	<i>Beyaert</i> 	
Florence VANHILLE		
Jean-François MONTAGNE		<i>Alain Simon.</i>
Julien GOKEL		
Alain SIMON		

"Les informations recueillies font l'objet d'un traitement informatique destiné aux membres de la Direction Générale et du Cabinet. Conformément à la loi "informatique et libertés" du 6 janvier 1978, vous bénéficiez d'un droit d'accès et de rectification aux informations qui vous concernent. Si vous souhaitez exercer ce droit et obtenir communication des informations vous concernant, veuillez vous adresser à M. Matthias DEMONCHY, Correspondant informatique et Libertés, Pertuis de la marine, BP 85530 59386 DUNKERQUE Cedex 1. Vous pouvez également, pour des motifs légitimes, vous opposer au traitement des données vous concernant

**CONSEIL DE COMMUNAUTÉ
DU JEUDI 1^{ER} JUILLET 2021 A 18 HEURES 15**




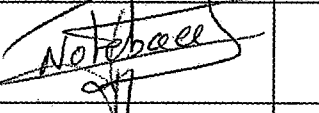





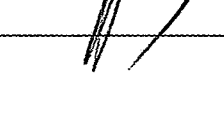
LISTE D'ÉMARGEMENT

NOM	ÉMARGEMENT	POUVOIR
Eric BOQUILLON (suppléant de Claude CHARLEMAGNE)		
Franck GONSSE		Pouvoir J. P. Vandaele
Barbara BAILLEUL-ROCHART		Pouvoir J. Bykoff jusqu'à 21h00
Eric GENS		
Delphine CASTELLI		
Jean Luc DARCOURT		
Léïla NAIDJI		
Grégory BARTHOLOMEUS		
Pierre DESMADRILLE		
Jean-Luc GOETBLOET Né le 19/05/35		

"Les informations recueillies font l'objet d'un traitement informatique destiné aux membres de la Direction Générale et du Cabinet. Conformément à la loi "informatique et libertés" du 6 janvier 1978, vous bénéficiez d'un droit d'accès et de rectification aux informations qui vous concernent. Si vous souhaitez exercer ce droit et obtenir communication des informations vous concernant, veuillez vous adresser à la Direction des Affaires Juridiques et de la Commande Publique, service Gestion des Assemblées. Vous pouvez également, pour des motifs légitimes, vous opposer au traitement des données vous concernant".

**CONSEIL DE COMMUNAUTÉ
DU JEUDI 1^{ER} JUILLET 2021 A 18 HEURES 15**


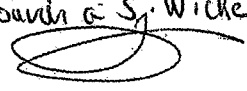


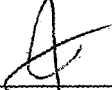






LISTE D'ÉMARGEMENT

NOM	ÉMARGEMENT	POUVOIR
Fabienne CASTEL		
Benoît CUVILLIER		
Virginie VARLET		
Laurent NOTEBAERT	 Notebaert	
Marjorie ELOY		
Jean-Pierre VANDAELE		
Delphine TYTECA-MARSCHAL		
Didier BYKOFF <i>parti à 21h00</i>		
Nathalie BENALLA		
Jean BODART		

"Les informations recueillies font l'objet d'un traitement informatique destiné aux membres de la Direction Générale et du Cabinet. Conformément à la loi "informatique et libertés" du 6 janvier 1978, vous bénéficiez d'un droit d'accès et de rectification aux informations qui vous concernent. Si vous souhaitez exercer ce droit et obtenir communication des informations vous concernant, veuillez vous adresser à M. Matthias DEMONCHY, Correspondant informatique et Libertés, Pertuis de la marine, BP 85530 59386 DUNKERQUE Cedex 1. Vous pouvez également, pour des motifs légitimes, vous opposer au traitement des données vous concernant.

**CONSEIL DE COMMUNAUTÉ
DU JEUDI 1^{ER} JUILLET 2021 A 18 HEURES 15**






LISTE D'ÉMARGEMENT

NOM	ÉMARGEMENT	POUVOIR
Davy LEMAIRE		Pouvoir D. Bele
Elisabeth LONGUET		Pouvoir à S. Wicke 
Gérard GOURVIL		
Séverine WICKE		
Danièle BELE		
Sylvaine BRUNET		Pouvoir Sylvaine Brunet 
Gilles FERYN		
Frédéric VANHILLE		Pouvoir L. Nardyn 
Catherine SERET		
Sylvie GUILLET		

"Les informations recueillies font l'objet d'un traitement informatique destiné aux membres de la Direction Générale et du Cabinet Conformément à la loi "informatique et libertés" du 6 janvier 1978, vous bénéficiez d'un droit d'accès et de rectification aux informations qui vous concernent. Si vous souhaitez exercer ce droit et obtenir communication des informations vous concernant, veuillez vous adresser à la Direction des Affaires Juridiques et de la Commande Publique, service Gestion des Assemblées. Vous pouvez également, pour des motifs légitimes, vous opposer au traitement des données vous concernant "

**CONSEIL DE COMMUNAUTÉ
DU JEUDI 1^{ER} JUILLET 2021 A 18 HEURES 15**









LISTE D'ÉMARGEMENT

NOM	ÉMARGEMENT	POUVOIR
Rémy BECUWE		
Patricia LESCLIEUX		Pouvoir D. Bychoff jusqu'au 21hov.
Eric DUBOIS		Pouvoir G. Feyn.
Mélanie LEMAIRE		Pouvoir M. Eloy.
Françoise ANDRIES		
Isabelle FERNANDEZ		
Claudine BARBIER		Pouvoir d. Nibbant
Maudé ODOU		
Régine FERMON		
Sophie AGNERAY		

"Les informations recueillies font l'objet d'un traitement informatique destiné aux membres de la Direction Générale et du Cabinet Conformément à la loi "informatique et libertés" du 6 janvier 1978, vous bénéficiez d'un droit d'accès et de rectification aux informations qui vous concernent. Si vous souhaitez exercer ce droit et obtenir communication des informations vous concernant, veuillez vous adresser à M Matthias DEMONCHY, Correspondant informatique et Libertés, Pertuis de la marine, BP 85530 59386 DUNKERQUE Cedex 1. Vous pouvez également, pour des motifs légitimes, vous opposer au traitement des données vous concernant.

**CONSEIL DE COMMUNAUTÉ
DU JEUDI 1^{ER} JUILLET 2021 A 18 HEURES 15**

LISTE D'ÉMARGEMENT

NOM	ÉMARGEMENT	POUVOIR
Pierrette CUVELIER		
Yohann DUVAL		
Zoé CARRÉ		
Claude NICOLET		Pouvoir 
Karine FAMÇHON		
Sylvain MAZZA		
Michèle PINEL HATTAB		
Jean-Christophe PLAQUET		

"Les informations recueillies font l'objet d'un traitement informatique destiné aux membres de la Direction Générale et du Cabinet. Conformément à la loi "informatique et libertés" du 6 janvier 1978, vous bénéficiez d'un droit d'accès et de rectification aux informations qui vous concernent. Si vous souhaitez exercer ce droit et obtenir communication des informations vous concernant, veuillez vous adresser à la Direction des Affaires Juridiques et de la Commande Publique, service Gestion des Assemblées. Vous pouvez également, pour des motifs légitimes, vous opposer au traitement des données vous concernant".