

# **BUDGET PRIMITIF**

# **2021**

**Budget Principal**

***DOCUMENTS BUDGETAIRES ET ANNEXES***

**REPUBLIQUE FRANÇAISE**

**EPCI - COMMUNAUTE URBAINE DUNKERQUE (1)**

**AGREGE AU BUDGET PRINCIPAL DE (2)**

Numéro SIRET : 24590042800013

POSTE COMPTABLE : DUNKERQUE MUNICIPALE ET COMMUNAUTE  
URBAINE

**M. 14**

**Budget primitif**

**voté par nature**

**BUDGET : BUDGET COMMUNAUTAIRE (3)**

**ANNEE 2021**

(1) Indiquer la nature juridique et le nom de la collectivité ou de l'établissement (commune, CCAS, EPCI, syndicat mixte, etc).

(2) A renseigner uniquement pour les budgets annexes.

(3) Indiquer le budget concerné : budget principal ou libellé du budget annexe.

# Sommaire

## I - Informations générales (6)

A - Informations statistiques, fiscales et financières	4
B - Modalités de vote du budget	5

## II - Présentation générale du budget

A1 - Vue d'ensemble - Sections	6
A2 - Vue d'ensemble - Section de fonctionnement - Chapitres	7
A3 - Vue d'ensemble - Section d'investissement - Chapitres	9
B1 - Balance générale du budget - Dépenses	11
B2 - Balance générale du budget - Recettes	13

## III - Vote du budget

A1 - Section de fonctionnement - Détail des dépenses	15
A2 - Section de fonctionnement - Détail des recettes	18
B1 - Section d'investissement - Détail des dépenses	20
B2 - Section d'investissement - Détail des recettes	22
B3 - Opérations d'équipement - Détail des chapitres et articles	24

## IV - Annexes (7)

### A - Eléments du bilan

A1 - Présentation croisée par fonction (1)	25
A1.1 - Présentation croisée par fonction - Détail fonctionnement	30
A1.2 - Présentation croisée par fonction - Détail investissement	52
A2.1 - Etat de la dette - Détail des crédits de trésorerie	86
A2.2 - Etat de la dette - Répartition par nature de dette	87
A2.3 - Etat de la dette - Répartition des emprunts par structure de taux	98
A2.4 - Etat de la dette - Typologie de la répartition de l'encours	100
A2.5 - Etat de la dette - Détail des opérations de couverture	101
A2.6 - Etat de la dette - Dette pour financer l'emprunt d'un autre organisme	Sans Objet
A2.7 - Etat de la dette - Autres dettes	Sans Objet
A3 - Méthodes utilisées pour les amortissements	105
A4 - Etat des provisions	107
A5 - Etalement des provisions	Sans Objet
A6.1 - Equilibre des opérations financières - Dépenses	108
A6.2 - Equilibre des opérations financières - Recettes	109
A7.1.1 - Etats des dépenses et recettes des services d'eau et d'assainissement - Fonctionnement (2)	Sans Objet
A7.1.2 - Etats des dépenses et recettes des services d'eau et d'assainissement - Investissement (2)	Sans Objet
A7.2.1 - Etats de la répartition de la TEOM - Fonctionnement (3)	Sans Objet
A7.2.2 - Etats de la répartition de la TEOM - Investissement (3)	Sans Objet
A8 - Etat des charges transférées	111
A9 - Détail des opérations pour le compte de tiers	112

### B - Engagements hors bilan

B1.1 - Etat des emprunts garantis par la commune ou l'établissement (4)	128
B1.2 - Calcul du ratio d'endettement relatif aux garanties d'emprunt	198
B1.3 - Etat des contrats de crédit-bail	199
B1.4 - Etat des contrats de partenariat public-privé	Sans Objet
B1.5 - Etat des autres engagements donnés	200
B1.6 - Etat des engagements reçus	Sans Objet
B1.7 - Subventions versées dans le cadre du vote du budget (5)	Sans Objet
B2.1 - Etat des autorisations de programme et des crédits de paiement afférents	201
B2.2 - Etat des autorisations d'engagement et des crédits de paiement afférents	Sans Objet
B3 - Emploi des recettes grevées d'une affectation spéciale	204

### C - Autres éléments d'informations

C1 - Etat du personnel	205
C2 - Liste des organismes dans lesquels a été pris un engagement financier (4)	209
C3.1 - Liste des organismes de regroupement auxquels adhère la commune ou l'établissement	211
C3.2 - Liste des établissements publics créés	Sans Objet
C3.3 - Liste des services individualisés dans un budget annexe	212
C3.4 - Liste des services assujettis à la TVA et non érigés en budget annexe	213

### D - Décision en matière de taux de contributions directes - Arrêté et signatures

D1 - Décision en matière de taux de contributions directes	214
--	-----

- (1) Cette présentation est obligatoire pour les communes de 3 500 habitants et plus (art. L. 2312-3 du CGCT), les groupements comprenant au moins une commune de 3 500 habitants et plus (art. R. 5211-14 du CGCT) et leurs établissements publics. Elle n'a cependant pas à être produite par les services et activité unique érigés en établissement public ou budget annexe. Les autres communes et établissements peuvent les présenter de manière facultative.
- (2) Cet état ne peut être produit que par les communes dont la population est inférieure à 500 habitants et qui gèrent les services de distribution de l'eau potable et d'assainissement sous forme de régie simple sans budget annexe (art. L. 2221-11 du CGCT).
- (3) Cet état est obligatoirement produit par les communes et groupements de communes de 10 000 habitants et plus ayant institué la TEOM et assurant au moins la collecte des déchets ménagers (art. L. 2313-1 du CGCT).
- (4) Ces états ne sont obligatoires que pour les communes de 3 500 habitants et plus (art. L. 2313-1 du CGCT), les groupements comprenant au moins une commune de 3 500 habitants et plus (art. L. 5211-36 du CGCT, art. L. 5711-1 du CGCT) et leurs établissements publics.
- (5) Si la commune ou l'établissement décide d'attribuer des subventions dans le cadre du budget dans les conditions décrites à l'article L. 2311-7 du CGCT.
- (6) Les associations syndicales autorisées doivent utiliser leur état particulier « *Informations générales* » annexé à l'arrêté n° NOR : INTB1237402A, relatif au cadre budgétaire et comptable applicable aux associations syndicales autorisées.
- (7) Les associations syndicales autorisées remplissent et joignent uniquement les états qui les concernent au titre de l'exercice et au titre du détail des comptes de bilan.

Préciser, pour chaque annexe, si l'état est sans objet le cas échéant.

<b>Code INSEE</b> <b>24590042800</b>	<b>COMMUNAUTE URBAINE DUNKERQUE</b> <b>BUDGET COMMUNAUTAIRE</b>	<b>BP</b> <b>2021</b>
---	--	--------------------------

<b>I – INFORMATIONS GENERALES</b>	<b>I</b>
<b>INFORMATIONS STATISTIQUES, FISCALES ET FINANCIERES</b>	<b>A</b>

<b>Informations statistiques</b>	<b>Valeurs</b>
Population totale (colonne h du recensement INSEE) :	204 880
Nombre de résidences secondaires (article R. 2313-1 <i>in fine</i> ) :	3 870
Nom de l'EPCI à fiscalité propre auquel la commune adhère :	
DUNKERQUE GRAND LITTORAL	

<b>Potentiel fiscal et financier (1)</b>		<b>Valeurs par hab.</b> <b>(population DGF)</b>	<b>Moyennes nationales du</b> <b>potentiel financier par</b> <b>habitants de la strate</b>
<b>Fiscal</b>	<b>Financier</b>		
337 751 588	431 478 349	1629,01	1573,35

<b>Informations financières – ratios (2)</b>		<b>Valeurs</b>	<b>Moyennes nationales de</b> <b>la strate (3)</b>
			-
1	Dépenses réelles de fonctionnement/population	1995	405
2	Produit des impositions directes/population	374	377
3	Recettes réelles de fonctionnement/population	2168	516
4	Dépenses d'équipement brut/population	252	143
5	Encours de dette/population	2055	558
6	DGF/population	157	154
7	Dépenses de personnel/dépenses réelles de fonctionnement (2)	17,8%	38,9%
8	Dépenses de fonct. et remb. dette en capital/recettes réelles de fonct. (2)	104,5%	88,2%
9	Dépenses d'équipement brut/recettes réelles de fonctionnement (2)	11,6%	27,8%
10	Encours de la dette/recettes réelles de fonctionnement (2)	94,8%	108,2%

Dans l'ensemble des tableaux, les cases grisées ne doivent pas être remplies.

(1) Il s'agit du potentiel fiscal et du potentiel financier définis à l'article L. 2334-4 du code général des collectivités territoriales qui figurent sur la fiche de répartition de la DGF de l'exercice N-1 établie sur la base des informations N-2 (transmise par les services préfectoraux).

(2) Les ratios 1 à 6 sont obligatoires pour les communes de 3 500 habitants et plus et leurs établissements publics administratifs ainsi que pour les EPCI dotés d'une fiscalité propre comprenant au moins une commune de 3 500 habitants et plus.

Les ratios 7 à 10 sont obligatoires pour les communes de 10 000 habitants et plus et leurs établissements publics administratifs ainsi que pour les EPCI dotés d'une fiscalité propre comprenant au moins une commune de 10 000 habitants et plus (cf. articles L. 2313-1, L. 2313-2, R. 2313-1, R. 2313-2 et R. 5211-15 du CGCT). Pour les caisses des écoles, les EPCI non dotés d'une fiscalité propre et les syndicats mixtes associant exclusivement des communes et des EPCI, il conviendra d'appliquer les ratios prévus respectivement par les articles R. 2313-7, R. 5211-15 et R. 5711-3 du CGCT.

(3) Il convient d'indiquer les moyennes de la catégorie de l'organisme en cause (commune, communauté urbaine, communauté d'agglomération, ...) et les sources d'où sont tirées les informations (statistiques de la direction générale des collectivités locales ou de la direction générale de la comptabilité publique). Il s'agit des moyennes de la dernière année connue.

<b>I – INFORMATIONS GENERALES</b>	<b>I</b>
<b>MODALITES DE VOTE DU BUDGET</b>	<b>B</b>

I – L'assemblée délibérante a voté le présent budget par nature :

- au niveau (1) du chapitre pour la section de fonctionnement,
- au niveau (1) du chapitre pour la section d'investissement.
  - avec (2) les chapitres « opérations d'équipement » de l'état III B 3.
  - avec (3) vote formel sur chacun des chapitres.

La liste des articles spécialisés sur lesquels l'ordonnateur ne peut procéder à des virements d'article à article est la suivante :

II – En l'absence de mention au paragraphe I ci-dessus, le budget est réputé voté par chapitre, et, en section d'investissement, sans chapitre de dépense « opération d'équipement ».

III – Les provisions sont (4) semi-budgétaires (pas d'inscriptions en recettes de la section d'investissement) .

IV – La comparaison avec le budget précédent (cf. colonne « Pour mémoire ») s'effectue par rapport à la colonne du budget (5) primitif de l'exercice précédent.

V – Le présent budget a été voté (6) sans reprise des résultats de l'exercice N-1.

(1) A compléter par « du chapitre » ou « de l'article ».

(2) Indiquer « avec » ou « sans » les chapitres opérations d'équipement.

(3) Indiquer « avec » ou « sans » vote formel.

(4) A compléter par un seul des deux choix suivants :

- semi-budgétaires (pas d'inscription en recette de la section d'investissement),
- budgétaires (délibération n° ..... du .....).

(5) Indiquer « primitif de l'exercice précédent » ou « cumulé de l'exercice précédent ».

(6) A compléter par un seul des trois choix suivants :

- sans reprise des résultats de l'exercice N-1,
- avec reprise des résultats de l'exercice N-1 après le vote du compte administratif N-1,
- avec reprise anticipée des résultats de l'exercice N-1.

<b>II – PRESENTATION GENERALE DU BUDGET</b>	<b>II</b>
<b>VUE D'ENSEMBLE</b>	<b>A1</b>

**FONCTIONNEMENT**

		DEPENSES DE LA SECTION DE FONCTIONNEMENT	RECETTES DE LA SECTION DE FONCTIONNEMENT
<b>V O T E</b>	<b>CREDITS DE FONCTIONNEMENT VOTES AU TITRE DU PRESENT BUDGET (1)</b>	365 441 481,69	365 441 481,69

+

+

+

<b>R E P O R T S</b>	<b>RESTES A REALISER (R.A.R) DE L'EXERCICE PRECEDENT (2)</b>	0,00	0,00
	<b>002 RESULTAT DE FONCTIONNEMENT REPORTE (2)</b>	(si déficit) 0,00	(si excédent) 0,00

=

=

=

<b>TOTAL DE LA SECTION DE FONCTIONNEMENT (3)</b>	365 441 481,69	365 441 481,69
--	----------------	----------------

**INVESTISSEMENT**

		DEPENSES DE LA SECTION D'INVESTISSEMENT	RECETTES DE LA SECTION D'INVESTISSEMENT
<b>V O T E</b>	<b>CREDITS D'INVESTISSEMENT (1) VOTES AU TITRE DU PRESENT BUDGET (y compris le compte 1068)</b>	158 232 710,63	158 232 710,63

+

+

+

<b>R E P O R T S</b>	<b>RESTES A REALISER (R.A.R) DE L'EXERCICE PRECEDENT (2)</b>	0,00	0,00
	<b>001 SOLDE D'EXECUTION DE LA SECTION D'INVESTISSEMENT REPORTE (2)</b>	(si solde négatif) 0,00	(si solde positif) 0,00

=

=

=

<b>TOTAL DE LA SECTION D'INVESTISSEMENT (3)</b>	158 232 710,63	158 232 710,63
---	----------------	----------------

**TOTAL**

<b>TOTAL DU BUDGET (3)</b>	523 674 192,32	523 674 192,32
----------------------------	----------------	----------------

(1) Au budget primitif, les crédits votés correspondent aux crédits votés lors de cette étape budgétaire. De même, pour les décisions modificatives et le budget supplémentaire, les crédits votés correspondent aux crédits votés lors de l'étape budgétaire sans sommation avec ceux antérieurement votés lors du même exercice.

(2) A servir uniquement en cas de reprise des résultats de l'exercice précédent, soit après le vote du compte administratif, soit en cas de reprise anticipée des résultats.

Les restes à réaliser de la section de fonctionnement correspondent en dépenses, aux dépenses engagées non mandatées et non rattachées telles qu'elles ressortent de la comptabilité des engagements et en recettes, aux recettes certaines n'ayant pas donné lieu à l'émission d'un titre et non rattachées (R. 2311-11 du CGCT).

Les restes à réaliser de la section d'investissement correspondent en dépenses, aux dépenses engagées non mandatées au 31/12 de l'exercice précédent telles qu'elles ressortent de la comptabilité des engagements et aux recettes certaines n'ayant pas donné lieu à l'émission d'un titre au 31/12 de l'exercice précédent (R. 2311-11 du CGCT).

(3) Total de la section de fonctionnement = RAR + résultat reporté + crédits de fonctionnement votés.

Total de la section d'investissement = RAR + solde d'exécution reporté + crédits d'investissement votés.

Total du budget = Total de la section de fonctionnement + Total de la section d'investissement.

<b>II - PRESENTATION GENERALE DU BUDGET</b>	<b>II</b>
<b>SECTION DE FONCTIONNEMENT – CHAPITRES</b>	<b>A2</b>

**DEPENSES DE FONCTIONNEMENT**

Chap.	Libellé	Pour mémoire budget précédent (1)	Restes à réaliser N-1 (2)	Propositions nouvelles	VOTE (3)	TOTAL (= RAR + vote)
011	Charges à caractère général	29 290 644,70	0,00	26 300 791,58	26 300 791,58	26 300 791,58
012	Charges de personnel, frais assimilés	57 312 734,00	0,00	56 994 525,00	56 994 525,00	56 994 525,00
014	Atténuations de produits	185 294 000,00	0,00	185 999 098,00	185 999 098,00	185 999 098,00
65	Autres charges de gestion courante	68 255 559,48	0,00	68 251 984,43	68 251 984,43	68 251 984,43
656	Frais fonctionnement des groupes d'élus	304 960,00	0,00	221 260,00	221 260,00	221 260,00
<b>Total des dépenses de gestion courante</b>		<b>340 457 898,18</b>	<b>0,00</b>	<b>337 767 659,01</b>	<b>337 767 659,01</b>	<b>337 767 659,01</b>
66	Charges financières	5 757 777,00	0,00	5 659 174,00	5 659 174,00	5 659 174,00
67	Charges exceptionnelles	295 800,00	0,00	459 779,70	459 779,70	459 779,70
68	Dotations provisions semi-budgétaires (4)	0,00		0,00	0,00	0,00
022	Dépenses imprévues	100 000,00		100 000,00	100 000,00	100 000,00
<b>Total des dépenses réelles de fonctionnement</b>		<b>346 611 475,18</b>	<b>0,00</b>	<b>343 986 612,71</b>	<b>343 986 612,71</b>	<b>343 986 612,71</b>
023	Virement à la section d'investissement (5)	2 679 183,90		7 084 879,98	7 084 879,98	7 084 879,98
042	Opérat° ordre transfert entre sections (5)	12 269 061,92		14 369 989,00	14 369 989,00	14 369 989,00
043	Opérat° ordre intérieur de la section (5)	0,00		0,00	0,00	0,00
<b>Total des dépenses d'ordre de fonctionnement</b>		<b>14 948 245,82</b>		<b>21 454 868,98</b>	<b>21 454 868,98</b>	<b>21 454 868,98</b>
<b>TOTAL</b>		<b>361 559 721,00</b>	<b>0,00</b>	<b>365 441 481,69</b>	<b>365 441 481,69</b>	<b>365 441 481,69</b>

+

<b>D 002 RESULTAT REPORTE OU ANTICIPE (2)</b>	<b>0,00</b>
---	-------------

=

<b>TOTAL DES DEPENSES DE FONCTIONNEMENT CUMULEES</b>	<b>365 441 481,69</b>
--	-----------------------

**RECETTES DE FONCTIONNEMENT**

Chap.	Libellé	Pour mémoire budget précédent (1)	Restes à réaliser N-1 (2)	Propositions nouvelles	VOTE (3)	TOTAL (= RAR + vote)
013	Atténuations de charges	307 450,00	0,00	471 000,00	471 000,00	471 000,00
70	Produits services, domaine et ventes div	1 818 860,00	0,00	1 845 339,00	1 845 339,00	1 845 339,00
73	Impôts et taxes	255 950 309,00	0,00	229 351 741,00	229 351 741,00	229 351 741,00
74	Dotations et participations	100 989 580,00	0,00	130 652 536,69	130 652 536,69	130 652 536,69
75	Autres produits de gestion courante	2 092 300,00	0,00	1 447 000,00	1 447 000,00	1 447 000,00
<b>Total des recettes de gestion courante</b>		<b>361 158 499,00</b>	<b>0,00</b>	<b>363 767 616,69</b>	<b>363 767 616,69</b>	<b>363 767 616,69</b>
76	Produits financiers	375 072,00	0,00	258 015,00	258 015,00	258 015,00
77	Produits exceptionnels	26 150,00	0,00	1 202 350,00	1 202 350,00	1 202 350,00
78	Reprises provisions semi-budgétaires (4)	0,00		0,00	0,00	0,00
<b>Total des recettes réelles de fonctionnement</b>		<b>361 559 721,00</b>	<b>0,00</b>	<b>365 227 981,69</b>	<b>365 227 981,69</b>	<b>365 227 981,69</b>
042	Opérat° ordre transfert entre sections (5)	0,00		213 500,00	213 500,00	213 500,00
043	Opérat° ordre intérieur de la section (5)	0,00		0,00	0,00	0,00
<b>Total des recettes d'ordre de fonctionnement</b>		<b>0,00</b>		<b>213 500,00</b>	<b>213 500,00</b>	<b>213 500,00</b>
<b>TOTAL</b>		<b>361 559 721,00</b>	<b>0,00</b>	<b>365 441 481,69</b>	<b>365 441 481,69</b>	<b>365 441 481,69</b>

+

<b>R 002 RESULTAT REPORTE OU ANTICIPE (2)</b>	<b>0,00</b>
---	-------------

=

<b>TOTAL DES RECETTES DE FONCTIONNEMENT CUMULEES</b>	<b>365 441 481,69</b>
--	-----------------------

**Pour information :**

<b>AUTOFINANCEMENT PREVISIONNEL DÉGAGÉ AU PROFIT DE LA SECTION D'INVESTISSEMENT (6)</b>	<b>21 241 368,98</b>	Il s'agit, pour un budget voté en équilibre, des ressources propres correspondant à l'excédent des recettes réelles de fonctionnement sur les dépenses réelles de fonctionnement. Il sert à financer le remboursement du capital de la dette et les nouveaux investissements de la commune ou de l'établissement.
---	----------------------	---

(1) Cf. Modalités de vote I-B.

(2) Inscrire en cas de reprise des résultats de l'exercice précédent (après vote du compte administratif) ou si reprise anticipée des résultats.

(3) Le vote de l'organe délibérant porte uniquement sur les propositions nouvelles.



(4) Si la commune ou l'établissement applique le régime des provisions semi-budgétaires.

(5)  $DF\ 023 = RI\ 021$  ;  $DI\ 040 = RF\ 042$  ;  $RI\ 040 = DF\ 042$  ;  $DI\ 041 = RI\ 041$  ;  $DF\ 043 = RF\ 043$ .

(6) Solde de l'opération  $DF\ 023 + DF\ 042 - RF\ 042$  ou solde de l'opération  $RI\ 021 + RI\ 040 - DI\ 040$ .

<b>II – PRESENTATION GENERALE DU BUDGET</b>	<b>II</b>
<b>SECTION D'INVESTISSEMENT – CHAPITRES</b>	<b>A3</b>

## DEPENSES D'INVESTISSEMENT

Chap.	Libellé	Pour mémoire budget précédent (1)	Restes à réaliser N-1 (2)	Propositions nouvelles	VOTE (3)	TOTAL (= RAR + vote)
010	Stocks (5)	0,00	0,00	0,00	0,00	0,00
20	Immobilisations incorporelles (sauf 204)	7 729 436,64	0,00	5 393 090,23	5 393 090,23	5 393 090,23
204	Subventions d'équipement versées	23 820 157,55	0,00	27 537 091,19	27 537 091,19	27 537 091,19
21	Immobilisations corporelles	14 125 280,15	0,00	7 274 488,64	7 274 488,64	7 274 488,64
22	Immobilisations reçues en affectation (6)	0,00	0,00	0,00	0,00	0,00
23	Immobilisations en cours	52 540 904,92	0,00	35 519 037,52	35 519 037,52	35 519 037,52
	Total des opérations d'équipement	0,00	0,00	0,00	0,00	0,00
	<b>Total des dépenses d'équipement</b>	<b>98 215 779,26</b>	<b>0,00</b>	<b>75 723 707,58</b>	<b>75 723 707,58</b>	<b>75 723 707,58</b>
10	Dotations, fonds divers et réserves	0,00	0,00	50 000,00	50 000,00	50 000,00
13	Subventions d'investissement	0,00	0,00	0,00	0,00	0,00
16	Emprunts et dettes assimilées	68 920 759,00	0,00	74 650 566,00	74 650 566,00	74 650 566,00
18	Compte de liaison : affectat° (BA,régie) (7)	0,00	0,00	0,00	0,00	0,00
26	Participat° et créances rattachées	2 100 000,00	0,00	4 147 400,00	4 147 400,00	4 147 400,00
27	Autres immobilisations financières	2 655 000,00	0,00	2 292 348,30	2 292 348,30	2 292 348,30
020	Dépenses imprévues	0,00		0,00	0,00	0,00
	<b>Total des dépenses financières</b>	<b>73 675 759,00</b>	<b>0,00</b>	<b>81 140 314,30</b>	<b>81 140 314,30</b>	<b>81 140 314,30</b>
45...	<b>Total des opé. pour compte de tiers (8)</b>	<b>1 187 216,16</b>	<b>0,00</b>	<b>655 188,75</b>	<b>655 188,75</b>	<b>655 188,75</b>
	<b>Total des dépenses réelles d'investissement</b>	<b>173 078 754,42</b>	<b>0,00</b>	<b>157 519 210,63</b>	<b>157 519 210,63</b>	<b>157 519 210,63</b>
040	Opérat° ordre transfert entre sections (4)	0,00		213 500,00	213 500,00	213 500,00
041	Opérations patrimoniales (4)	666 667,00		500 000,00	500 000,00	500 000,00
	<b>Total des dépenses d'ordre d'investissement</b>	<b>666 667,00</b>		<b>713 500,00</b>	<b>713 500,00</b>	<b>713 500,00</b>
	<b>TOTAL</b>	<b>173 745 421,42</b>	<b>0,00</b>	<b>158 232 710,63</b>	<b>158 232 710,63</b>	<b>158 232 710,63</b>

+

<b>D 001 SOLDE D'EXECUTION NEGATIF REPORTE OU ANTICIPE (2)</b>	<b>0,00</b>
--	-------------

=

<b>TOTAL DES DEPENSES D'INVESTISSEMENT CUMULEES</b>	<b>158 232 710,63</b>
---	-----------------------

## RECETTES D'INVESTISSEMENT

Chap.	Libellé	Pour mémoire budget précédent (1)	Restes à réaliser N-1 (2)	Propositions nouvelles	VOTE (3)	TOTAL (= RAR + vote)
010	Stocks (5)	0,00	0,00	0,00	0,00	0,00
13	Subventions d'investissement (hors 138)	3 572 979,00	0,00	4 800 642,42	4 800 642,42	4 800 642,42
16	Emprunts et dettes assimilées (hors165)	143 323 401,00	0,00	112 292 221,95	112 292 221,95	112 292 221,95
20	Immobilisations incorporelles (sauf 204)	0,00	0,00	0,00	0,00	0,00
204	Subventions d'équipement versées	0,00	0,00	1 275 000,00	1 275 000,00	1 275 000,00
21	Immobilisations corporelles	0,00	0,00	0,00	0,00	0,00
22	Immobilisations reçues en affectation (6)	0,00	0,00	0,00	0,00	0,00
23	Immobilisations en cours	0,00	0,00	45 998,16	45 998,16	45 998,16
	<b>Total des recettes d'équipement</b>	<b>146 896 380,00</b>	<b>0,00</b>	<b>118 413 862,53</b>	<b>118 413 862,53</b>	<b>118 413 862,53</b>
10	Dotations, fonds divers et réserves (hors 1068)	7 300 000,00	0,00	15 700 000,00	15 700 000,00	15 700 000,00
1068	Excédents de fonctionnement capitalisés (9)	0,00	0,00	0,00	0,00	0,00
138	Autres subvent° invest. non transf.	0,00	0,00	0,00	0,00	0,00
165	Dépôts et cautionnements reçus	0,00	0,00	10 000,00	10 000,00	10 000,00
18	Compte de liaison : affectat° (BA,régie) (7)	0,00	0,00	0,00	0,00	0,00
26	Participat° et créances rattachées	0,00	0,00	0,00	0,00	0,00
27	Autres immobilisations financières	2 636 245,00	0,00	537 210,46	537 210,46	537 210,46
024	Produits des cessions d'immobilisations	0,00	0,00	0,00	0,00	0,00
	<b>Total des recettes financières</b>	<b>9 936 245,00</b>	<b>0,00</b>	<b>16 247 210,46</b>	<b>16 247 210,46</b>	<b>16 247 210,46</b>
45...	<b>Total des opé. pour le compte de tiers (8)</b>	<b>1 297 883,60</b>	<b>0,00</b>	<b>1 616 768,66</b>	<b>1 616 768,66</b>	<b>1 616 768,66</b>
	<b>Total des recettes réelles d'investissement</b>	<b>158 130 508,60</b>	<b>0,00</b>	<b>136 277 841,65</b>	<b>136 277 841,65</b>	<b>136 277 841,65</b>
021	Virement de la sect° de fonctionnement (4)	2 679 183,90		7 084 879,98	7 084 879,98	7 084 879,98
040	Opérat° ordre transfert entre sections (4)	12 269 061,92		14 369 989,00	14 369 989,00	14 369 989,00
041	Opérations patrimoniales (4)	666 667,00		500 000,00	500 000,00	500 000,00
	<b>Total des recettes d'ordre d'investissement</b>	<b>15 614 912,82</b>		<b>21 954 868,98</b>	<b>21 954 868,98</b>	<b>21 954 868,98</b>

**COMMUNAUTE URBAINE DUNKERQUE - BUDGET COMMUNAUTAIRE - BP - 2021**

Chap.	Libellé	Pour mémoire budget précédent (1)	Restes à réaliser N-1 (2)	Propositions nouvelles	VOTE (3)	TOTAL (= RAR + vote)
<b>TOTAL</b>		173 745 421,42	0,00	158 232 710,63	158 232 710,63	158 232 710,63

+

<b>R 001 SOLDE D'EXECUTION POSITIF REPORTE OU ANTICIPE (2)</b>		0,00
--	--	------

=

<b>TOTAL DES RECETTES D'INVESTISSEMENT CUMULEES</b>		158 232 710,63
---	--	----------------

**Pour information :**

Il s'agit, pour un budget voté en équilibre, des ressources propres correspondant à l'excédent des recettes réelles de fonctionnement sur les dépenses réelles de fonctionnement. Il sert à financer le remboursement du capital de la dette et les nouveaux investissements de la commune ou de l'établissement.

<b>AUTOFINANCEMENT PREVISIONNEL DÉGAGÉ PAR LA SECTION DE FONCTIONNEMENT (10)</b>	21 241 368,98
--	---------------

(1) Cf. Modalités de vote I-B.

(2) Inscrire en cas de reprise des résultats de l'exercice précédent (après vote du compte administratif) ou si reprise anticipée des résultats.

(3) Le vote de l'organe délibérant porte uniquement sur les propositions nouvelles.

(4) *DF 023 = RI 021 ; DI 040 = RF 042 ; RI 040 = DF 042 ; DI 041 = RI 041 ; DF 043 = RF 043.*

(5) A servir uniquement dans le cadre d'un suivi des stocks selon la méthode de l'inventaire permanent simplifié autorisée pour les seules opérations d'aménagements (lotissement, ZAC...) par ailleurs retracées dans le cadre de budgets annexes.

(6) En dépenses, le chapitre 22 retrace les travaux d'investissement réalisés sur les biens reçus en affectation. En recette, il retrace, le cas échéant, l'annulation de tels travaux effectués sur un exercice antérieur.

(7) A servir uniquement lorsque la commune ou l'établissement effectue une dotation initiale en espèces au profit d'un service public non personnalisé qu'elle ou qu'il crée.

(8) Seul le total des opérations pour compte de tiers figure sur cet état (voir le détail Annexe IV A9).

(9) Le compte 1068 n'est pas un chapitre mais un article du chapitre 10.

(10) Solde de l'opération *DF 023 + DF 042 – RF 042* ou solde de l'opération *RI 021+ RI 040 – DI 040*.

<b>II – PRESENTATION GENERALE DU BUDGET</b>	<b>II</b>
<b>BALANCE GENERALE DU BUDGET</b>	<b>B1</b>

**1 – DEPENSES (du présent budget + restes à réaliser)**

	FONCTIONNEMENT	Opérations réelles (1)	Opérations d'ordre (2)	TOTAL
011	Charges à caractère général	26 300 791,58		26 300 791,58
012	Charges de personnel, frais assimilés	56 994 525,00		56 994 525,00
014	Atténuations de produits	185 999 098,00		185 999 098,00
60	<i>Achats et variation des stocks (3)</i>		0,00	0,00
65	Autres charges de gestion courante	68 251 984,43		68 251 984,43
656	Frais fonctionnement des groupes d'élus (4)	221 260,00		221 260,00
66	Charges financières	5 659 174,00	0,00	5 659 174,00
67	Charges exceptionnelles	459 779,70	0,00	459 779,70
68	Dot. aux amortissements et provisions	0,00	14 369 989,00	14 369 989,00
71	<i>Production stockée (ou déstockage) (3)</i>		0,00	0,00
022	Dépenses imprévues	100 000,00		100 000,00
023	<i>Virement à la section d'investissement</i>		7 084 879,98	7 084 879,98
<b>Dépenses de fonctionnement – Total</b>		<b>343 986 612,71</b>	<b>21 454 868,98</b>	<b>365 441 481,69</b>

+

<b>D 002 RESULTAT REPORTE OU ANTICIPE</b>	<b>0,00</b>
---	-------------

=

<b>TOTAL DES DEPENSES DE FONCTIONNEMENT CUMULEES</b>	<b>365 441 481,69</b>
--	-----------------------

	INVESTISSEMENT	Opérations réelles (1)	Opérations d'ordre (2)	TOTAL
10	Dotations, fonds divers et réserves	50 000,00	0,00	50 000,00
13	Subventions d'investissement	0,00	59 500,00	59 500,00
15	<i>Provisions pour risques et charges (5)</i>		0,00	0,00
16	Emprunts et dettes assimilées (sauf 1688 non budgétaire)	74 650 566,00	154 000,00	74 804 566,00
18	Compte de liaison : affectat° (BA,régie)	(8) 0,00		0,00
	Total des opérations d'équipement	0,00		0,00
198	<i>Neutral. amort. subv. équip. versées</i>		0,00	0,00
20	Immobilisations incorporelles(sauf 204) (6)	5 393 090,23	0,00	5 393 090,23
204	Subventions d'équipement versées	27 537 091,19	0,00	27 537 091,19
21	Immobilisations corporelles (6)	7 274 488,64	100 000,00	7 374 488,64
22	Immobilisations reçues en affectation (6)	(9) 0,00	0,00	0,00
23	Immobilisations en cours (6)	35 519 037,52	400 000,00	35 919 037,52
26	Participations et créances rattachées	4 147 400,00	0,00	4 147 400,00
27	Autres immobilisations financières	2 292 348,30	0,00	2 292 348,30
28	<i>Amortissement des immobilisations (reprises)</i>		0,00	0,00
29	<i>Prov. pour dépréciat° immobilisations (5)</i>		0,00	0,00
39	<i>Prov. dépréciat° des stocks et en-cours (5)</i>		0,00	0,00
45...	Total des opérations pour compte de tiers (7)	655 188,75	0,00	655 188,75
481	<i>Charges à rép. sur plusieurs exercices</i>		0,00	0,00
49	<i>Prov. dépréc. comptes de tiers (5)</i>		0,00	0,00
59	<i>Prov. dépréc. comptes financiers (5)</i>		0,00	0,00
3...	Stocks	0,00	0,00	0,00
020	Dépenses imprévues	0,00		0,00
<b>Dépenses d'investissement – Total</b>		<b>157 519 210,63</b>	<b>713 500,00</b>	<b>158 232 710,63</b>

+

<b>D 001 SOLDE D'EXECUTION NEGATIF REPORTE OU ANTICIPE</b>	<b>0,00</b>
--	-------------

=

<b>TOTAL DES DEPENSES D'INVESTISSEMENT CUMULEES</b>	<b>158 232 710,63</b>
---	-----------------------

- (1) Y compris les opérations relatives au rattachement des charges et des produits et les opérations d'ordre semi-budgétaires.
- (2) Voir liste des opérations d'ordre.
- (3) Permet de retracer des opérations particulières telles que les opérations de stocks liées à la tenue d'un inventaire permanent simplifié.
- (4) Communes, communautés d'agglomération et communautés urbaines de plus de 100 000 habitants.
- (5) Si la commune ou l'établissement applique le régime des provisions budgétaires.
- (6) Hors chapitres « opérations d'équipement ».
- (7) Seul le total des opérations pour compte de tiers figure sur cet état (voir le détail Annexe IV A9).
- (8) A servir uniquement lorsque la commune ou l'établissement effectue une dotation initiale en espèces au profit d'un service public non personnalisé qu'elle ou qu'il crée.
- (9) En dépenses, le chapitre 22 retrace les travaux d'investissement réalisés sur les biens reçus en affectation. En recette, il retrace, le cas échéant, l'annulation de tels travaux effectués sur un exercice antérieur.

<b>II – PRESENTATION GENERALE DU BUDGET</b>	<b>II</b>
<b>BALANCE GENERALE DU BUDGET</b>	<b>B2</b>

**2 – RECETTES (du présent budget + restes à réaliser)**

	FONCTIONNEMENT	Opérations réelles (1)	Opérations d'ordre (2)	TOTAL
013	Atténuations de charges	471 000,00		471 000,00
60	<i>Achats et variation des stocks (3)</i>		0,00	0,00
70	Produits services, domaine et ventes div	1 845 339,00		1 845 339,00
71	<i>Production stockée (ou déstockage)</i>		0,00	0,00
72	<i>Production immobilisée</i>		0,00	0,00
73	Impôts et taxes	229 351 741,00		229 351 741,00
74	Dotations et participations	130 652 536,69		130 652 536,69
75	Autres produits de gestion courante	1 447 000,00	154 000,00	1 601 000,00
76	Produits financiers	258 015,00	0,00	258 015,00
77	Produits exceptionnels	1 202 350,00	59 500,00	1 261 850,00
78	Reprise sur amortissements et provisions	0,00	0,00	0,00
79	<i>Transferts de charges</i>		0,00	0,00
<b>Recettes de fonctionnement – Total</b>		<b>365 227 981,69</b>	<b>213 500,00</b>	<b>365 441 481,69</b>

+

<b>R 002 RESULTAT REPORTE OU ANTICIPE</b>	<b>0,00</b>
---	-------------

=

<b>TOTAL DES RECETTES DE FONCTIONNEMENT CUMULEES</b>	<b>365 441 481,69</b>
--	-----------------------

	INVESTISSEMENT	Opérations réelles (1)	Opérations d'ordre (2)	TOTAL
10	Dotations, fonds divers et réserves (sauf 1068)	15 700 000,00	0,00	15 700 000,00
13	Subventions d'investissement	4 800 642,42	0,00	4 800 642,42
15	<i>Provisions pour risques et charges (4)</i>		0,00	0,00
16	Emprunts et dettes assimilées (sauf 1688 non budgétaires)	112 302 221,95	289,00	112 302 510,95
18	Compte de liaison : affectat° (BA,régie)	(6) 0,00		0,00
20	Immobilisations incorporelles (sauf 204)	0,00	0,00	0,00
204	Subventions d'équipement versées	1 275 000,00	0,00	1 275 000,00
21	Immobilisations corporelles	0,00	0,00	0,00
22	Immobilisations reçues en affectation	(7) 0,00	0,00	0,00
23	Immobilisations en cours	45 998,16	500 000,00	545 998,16
26	Participations et créances rattachées	0,00	0,00	0,00
27	Autres immobilisations financières	537 210,46	0,00	537 210,46
28	<i>Amortissement des immobilisations</i>		14 009 700,00	14 009 700,00
29	<i>Prov. pour dépréciat° immobilisations (4)</i>		0,00	0,00
39	<i>Prov. dépréciat° des stocks et en-cours (4)</i>		0,00	0,00
45...	Opérations pour compte de tiers (5)	1 616 768,66	0,00	1 616 768,66
481	<i>Charges à rép. sur plusieurs exercices</i>		360 000,00	360 000,00
49	<i>Prov. dépréc. comptes de tiers (4)</i>		0,00	0,00
59	<i>Prov. dépréc. comptes financiers (4)</i>		0,00	0,00
3...	Stocks	0,00	0,00	0,00
021	<i>Virement de la sect° de fonctionnement</i>		7 084 879,98	7 084 879,98
024	Produits des cessions d'immobilisations	0,00		0,00
<b>Recettes d'investissement – Total</b>		<b>136 277 841,65</b>	<b>21 954 868,98</b>	<b>158 232 710,63</b>

+

<b>R 001 SOLDE D'EXECUTION POSITIF REPORTE OU ANTICIPE</b>	<b>0,00</b>
--	-------------

+

<b>AFFECTATION AU COMPTE 1068</b>	<b>0,00</b>
-----------------------------------	-------------

=

<b>TOTAL DES RECETTES D'INVESTISSEMENT CUMULEES</b>	<b>158 232 710,63</b>
---	-----------------------

- (1) Y compris les opérations relatives au rattachement des charges et des produits et les opérations d'ordre semi-budgétaires.
- (2) Voir liste des opérations d'ordre.
- (3) Permet de retracer des opérations particulières telles que les opérations de stocks liées à la tenue d'un inventaire permanent simplifié.
- (4) Si la commune ou l'établissement applique le régime des provisions budgétaires.
- (5) Seul le total des opérations pour compte de tiers figure sur cet état (voir le détail Annexe IV A9).
- (6) A servir uniquement lorsque la commune ou l'établissement effectue une dotation initiale en espèces au profit d'un service public non personnalisé qu'elle ou qu'il crée.
- (7) En dépenses, le chapitre 22 retrace les travaux d'investissement réalisés sur les biens reçus en affectation. En recette, il retrace, le cas échéant, l'annulation de tels travaux effectués sur un exercice antérieur.

III – VOTE DU BUDGET				III
SECTION DE FONCTIONNEMENT – DETAIL DES DEPENSES				A1
Chap / art (1)	Libellé (1)	Pour mémoire budget précédent (2)	Propositions nouvelles (3)	Vote (4)
<b>011</b>	<b>Charges à caractère général</b>	<b>29 290 644,70</b>	<b>26 300 791,58</b>	<b>26 300 791,58</b>
6015	Terrains à aménager	320,00	0,00	0,00
6042	Achats prestat° services (hors terrains)	460 000,00	0,00	0,00
60611	Eau et assainissement	166 350,00	147 834,00	147 834,00
60612	Energie - Electricité	1 476 688,00	1 357 291,00	1 357 291,00
60613	Chauffage urbain	217 010,00	269 000,00	269 000,00
60618	Autres fournitures non stockables	4 000,00	2 903,00	2 903,00
60621	Combustibles	12 000,00	27 300,00	27 300,00
60622	Carburants	229 500,00	196 000,00	196 000,00
60623	Alimentation	103 850,00	97 080,00	97 080,00
60624	Produits de traitement	20 000,00	0,00	0,00
60628	Autres fournitures non stockées	10 000,00	600,00	600,00
60631	Fournitures d'entretien	90 475,00	103 488,00	103 488,00
60632	Fournitures de petit équipement	341 267,00	322 761,73	322 761,73
60633	Fournitures de voirie	261 000,00	211 615,00	211 615,00
60636	Vêtements de travail	150 488,00	355 194,56	355 194,56
6064	Fournitures administratives	159 500,00	139 150,00	139 150,00
6065	Livres, disques, ... (médiathèque)	38 970,00	28 540,00	28 540,00
6067	Fournitures scolaires	500,00	0,00	0,00
6068	Autres matières et fournitures	430 015,00	374 687,00	374 687,00
6078	Autres marchandises	74 500,00	48 000,00	48 000,00
611	Contrats de prestations de services	3 314 335,70	3 416 756,00	3 416 756,00
6122	Crédit-bail mobilier	368 000,00	290 000,00	290 000,00
6132	Locations immobilières	455 031,00	745 486,00	745 486,00
6135	Locations mobilières	781 201,00	539 726,00	539 726,00
614	Charges locatives et de copropriété	75 400,00	77 209,20	77 209,20
61521	Entretien terrains	43 500,00	60 584,00	60 584,00
615221	Entretien, réparations bâtiments publics	656 939,00	574 818,47	574 818,47
615228	Entretien, réparations autres bâtiments	245 659,00	253 125,00	253 125,00
615231	Entretien, réparations voiries	640 500,00	679 410,00	679 410,00
615232	Entretien, réparations réseaux	818 000,00	703 364,00	703 364,00
61551	Entretien matériel roulant	85 770,00	93 811,00	93 811,00
61558	Entretien autres biens mobiliers	131 600,00	69 720,00	69 720,00
6156	Maintenance	3 238 884,00	2 405 863,32	2 405 863,32
6161	Multirisques	417 125,00	372 670,00	372 670,00
6162	Assur. obligatoire dommage-construction	3 000,00	7 000,00	7 000,00
617	Etudes et recherches	785 085,00	371 225,00	371 225,00
6182	Documentation générale et technique	165 077,00	244 015,00	244 015,00
6184	Versements à des organismes de formation	384 100,00	337 340,00	337 340,00
6185	Frais de colloques et de séminaires	645 581,00	553 633,00	553 633,00
6188	Autres frais divers	6 050,00	2 000,00	2 000,00
6225	Indemnités aux comptable et régisseurs	2 700,00	2 900,00	2 900,00
6226	Honoraires	3 654 331,00	4 197 032,68	4 197 032,68
6227	Frais d'actes et de contentieux	6 950,00	8 700,00	8 700,00
6228	Divers	24 477,00	3 622,00	3 622,00
6231	Annonces et insertions	1 836 725,00	1 777 612,68	1 777 612,68
6232	Fêtes et cérémonies	46 197,00	21 200,44	21 200,44
6233	Foires et expositions	61 711,00	19 700,00	19 700,00
6236	Catalogues et imprimés	1 142 282,00	704 788,30	704 788,30
6237	Publications	239 149,00	202 194,00	202 194,00
6238	Divers	297,00	0,00	0,00
6241	Transports de biens	196 778,00	136 612,90	136 612,90
6247	Transports collectifs	122 988,00	48 412,96	48 412,96
6251	Voyages et déplacements	3 000,00	1 500,00	1 500,00
6256	Missions	77 652,00	36 145,00	36 145,00
6257	Réceptions	467 487,00	170 933,00	170 933,00
6261	Frais d'affranchissement	126 700,00	102 800,00	102 800,00
6262	Frais de télécommunications	1 092 167,00	657 813,82	657 813,82
627	Services bancaires et assimilés	9 150,00	9 996,30	9 996,30
6281	Concours divers (cotisations)	247 819,00	249 141,55	249 141,55
6282	Frais de gardiennage (églises, forêts, .	568 409,00	363 655,38	363 655,38
6283	Frais de nettoyage des locaux	851 595,00	1 014 282,29	1 014 282,29
62875	Remb. frais aux communes membres du GFP	34 500,00	34 482,00	34 482,00
62878	Remb. frais à d'autres organismes	4 000,00	19 000,00	19 000,00
63512	Taxes foncières	928 650,00	990 906,00	990 906,00
63513	Autres impôts locaux	16 000,00	16 000,00	16 000,00
6355	Taxes et impôts sur les véhicules	2 860,00	2 660,00	2 660,00
637	Autres impôts, taxes (autres organismes)	18 800,00	29 500,00	29 500,00
<b>012</b>	<b>Charges de personnel, frais assimilés</b>	<b>57 312 734,00</b>	<b>56 994 525,00</b>	<b>56 994 525,00</b>



**COMMUNAUTE URBAINE DUNKERQUE - BUDGET COMMUNAUTAIRE - BP - 2021**

<b>Chap / art (1)</b>	<b>Libellé (1)</b>	<b>Pour mémoire budget précédent (2)</b>	<b>Propositions nouvelles (3)</b>	<b>Vote (4)</b>
6217	Personnel affecté par la commune membre	90 000,00	133 000,00	133 000,00
6218	Autre personnel extérieur	57 500,00	63 800,00	63 800,00
6331	Versement mobilité	463 975,00	463 975,00	463 975,00
6332	Cotisations versées au F.N.A.L.	149 672,00	149 672,00	149 672,00
6336	Cotisations CNFPT et CDGFPT	297 858,00	297 558,00	297 558,00
64111	Rémunération principale titulaires	33 241 183,00	32 385 562,00	32 385 562,00
64112	NBI, SFT, indemnité résidence	1 014 591,00	1 022 591,00	1 022 591,00
64118	Autres indemnités titulaires	4 084 897,00	4 106 097,00	4 106 097,00
64131	Rémunérations non tit.	2 663 002,00	3 231 858,00	3 231 858,00
64138	Autres indemnités non tit.	96 330,00	68 330,00	68 330,00
6417	Rémunérations des apprentis	108 000,00	146 000,00	146 000,00
6451	Cotisations à l'U.R.S.S.A.F.	4 795 672,00	4 795 672,00	4 795 672,00
6453	Cotisations aux caisses de retraites	8 778 939,00	8 778 939,00	8 778 939,00
6454	Cotisations aux A.S.S.E.D.I.C.	138 068,00	142 268,00	142 268,00
6455	Cotisations pour assurance du personnel	646 583,00	646 583,00	646 583,00
6456	Versement au F.N.C. supplément familial	70 000,00	46 524,00	46 524,00
6458	Cotis. aux autres organismes sociaux	15 000,00	0,00	0,00
64731	Allocations chômage versées directement	45 000,00	9 350,00	9 350,00
6475	Médecine du travail, pharmacie	115 850,00	105 112,00	105 112,00
6478	Autres charges sociales diverses	300 400,00	300 200,00	300 200,00
6488	Autres charges	140 214,00	101 434,00	101 434,00
<b>014</b>	<b>Atténuations de produits</b>	<b>185 294 000,00</b>	<b>185 999 098,00</b>	<b>185 999 098,00</b>
7391171	Dégrèvement taxe FNB jeunes agriculteurs	0,00	2 000,00	2 000,00
7391178	Autres restitut° dégrèvt contrib. direct	0,00	300 000,00	300 000,00
739211	Attributions de compensation	121 500 000,00	121 500 000,00	121 500 000,00
739212	Dotations de solidarité communautaire	45 794 000,00	46 198 862,00	46 198 862,00
739223	Fonds péréquation ress. com. et intercom	18 000 000,00	17 923 236,00	17 923 236,00
7398	Reverst., restitut° et prélèvt divers	0,00	75 000,00	75 000,00
<b>65</b>	<b>Autres charges de gestion courante</b>	<b>68 255 559,48</b>	<b>68 251 984,43</b>	<b>68 251 984,43</b>
651	Redevances pour licences, logiciels, ...	28 050,00	0,00	0,00
6512	Droits d'utilisat° informatique nuage	0,00	665 537,00	665 537,00
6518	Autres	0,00	49 313,60	49 313,60
6521	Déficit budgets annexes administratifs	27 333 972,48	25 386 818,70	25 386 818,70
6531	Indemnités	776 000,00	585 808,80	585 808,80
6532	Frais de mission	83 000,00	48 010,00	48 010,00
6533	Cotisations de retraite	65 000,00	47 000,00	47 000,00
6534	Cotis. de sécurité sociale - part patron	200 000,00	152 000,00	152 000,00
6535	Formation	0,00	8 800,00	8 800,00
65372	Cotis. fonds financt alloc. fin mandat	2 500,00	2 500,00	2 500,00
6541	Créances admises en non-valeur	20 000,00	390 000,00	390 000,00
6542	Créances éteintes	20 000,00	10 000,00	10 000,00
6553	Service d'incendie	13 500 000,00	13 435 296,00	13 435 296,00
65732	Subv. fonct. Régions	30 000,00	0,00	0,00
65733	Subv. fonct. Départements	15 000,00	0,00	0,00
657341	Subv. fonct. Communes du GFP	593 355,00	466 295,00	466 295,00
657348	Subv. fonct. Autres communes	45 360,00	30 000,00	30 000,00
657351	Subv. fonct. GFP de rattachement	33 250,00	0,00	0,00
657358	Subv. fonct. Autres groupements	1 922 397,00	1 844 199,33	1 844 199,33
657364	Subv. fonct. Établ. Industriel, commerc	30 000,00	30 000,00	30 000,00
65737	Autres établissements publics locaux	111 168,00	153 250,00	153 250,00
6574	Subv. fonct. Associat°, personnes privée	23 446 495,00	24 947 116,00	24 947 116,00
65888	Autres	12,00	40,00	40,00
<b>656</b>	<b>Frais fonctionnement des groupes d'élus</b>	<b>304 960,00</b>	<b>221 260,00</b>	<b>221 260,00</b>
6561	Frais de personnel	200 000,00	165 000,00	165 000,00
6562	Matériel, équipement et fournitures	104 960,00	56 260,00	56 260,00
<b>TOTAL = DEPENSES DE GESTION DES SERVICES (a)</b> <b>= (011 + 012 + 014 + 65 + 656)</b>		<b>340 457 898,18</b>	<b>337 767 659,01</b>	<b>337 767 659,01</b>
<b>66</b>	<b>Charges financières (b)</b>	<b>5 757 777,00</b>	<b>5 659 174,00</b>	<b>5 659 174,00</b>
66111	Intérêts réglés à l'échéance	4 720 000,00	4 915 985,00	4 915 985,00
66112	Intérêts - Rattachement des ICNE	-232 223,00	-219 080,00	-219 080,00
6615	Intérêts comptes courants et de dépôts	50 000,00	50 000,00	50 000,00
6688	Autres	1 220 000,00	912 269,00	912 269,00
<b>67</b>	<b>Charges exceptionnelles (c)</b>	<b>295 800,00</b>	<b>459 779,70</b>	<b>459 779,70</b>
6711	Intérêts moratoires, pénalités / marché	70 000,00	63 955,00	63 955,00
6713	Secours et dots	185 000,00	2 300,00	2 300,00
6714	Bourses et prix	4 000,00	11 300,00	11 300,00
6718	Autres charges exceptionnelles gestion	2 300,00	19 106,00	19 106,00
673	Titres annulés (sur exercices antérieurs)	21 500,00	40 048,00	40 048,00
6745	Subv. aux personnes de droit privé	0,00	278 900,00	278 900,00
6748	Autres subventions exceptionnelles	0,00	25 974,96	25 974,96
678	Autres charges exceptionnelles	13 000,00	18 195,74	18 195,74
<b>68</b>	<b>Dotations provisions semi-budgétaires (d) (6)</b>	<b>0,00</b>	<b>0,00</b>	<b>0,00</b>

**COMMUNAUTE URBAINE DUNKERQUE - BUDGET COMMUNAUTAIRE - BP - 2021**

Chap / art (1)	Libellé (1)	Pour mémoire budget précédent (2)	Propositions nouvelles (3)	Vote (4)
022	Dépenses imprévues (e)	100 000,00	100 000,00	100 000,00
<b>TOTAL DES DEPENSES REELLES = a + b + c + d + e</b>		<b>346 611 475,18</b>	<b>343 986 612,71</b>	<b>343 986 612,71</b>
023	Virement à la section d'investissement	2 679 183,90	7 084 879,98	7 084 879,98
042	Opérat° ordre transfert entre sections (7) (8) (9)	12 269 061,92	14 369 989,00	14 369 989,00
6811	Dot. amort. et prov. Immos incorporelles	12 268 772,92	14 009 700,00	14 009 700,00
6812	Dot. amort. et prov. Charges à répartir	0,00	360 000,00	360 000,00
6861	Dot. amort. Primes rembours obligations	289,00	289,00	289,00
<b>TOTAL DES PRELEVEMENTS AU PROFIT DE LA SECTION D'INVESTISSEMENT</b>		<b>14 948 245,82</b>	<b>21 454 868,98</b>	<b>21 454 868,98</b>
043	Opérat° ordre intérieur de la section (10)	0,00	0,00	0,00
<b>TOTAL DES DEPENSES D'ORDRE</b>		<b>14 948 245,82</b>	<b>21 454 868,98</b>	<b>21 454 868,98</b>
<b>TOTAL DES DEPENSES DE FONCTIONNEMENT DE L'EXERCICE (= Total des opérations réelles et d'ordre)</b>		<b>361 559 721,00</b>	<b>365 441 481,69</b>	<b>365 441 481,69</b>

+

<b>RESTES A REALISER N-1 (11)</b>			<b>0,00</b>
-----------------------------------	--	--	-------------

+

<b>D 002 RESULTAT REPORTE OU ANTICIPE (11)</b>			<b>0,00</b>
--	--	--	-------------

=

<b>TOTAL DES DEPENSES DE FONCTIONNEMENT CUMULEES</b>			<b>365 441 481,69</b>
--	--	--	-----------------------

**Détail du calcul des ICNE au compte 66112 (5)**

Montant des ICNE de l'exercice	1 285 406,36
Montant des ICNE de l'exercice N-1	1 504 486,36
= Différence ICNE N – ICNE N-1	-219 080,00

(1) Détailler les chapitres budgétaires par article conformément au plan de comptes appliqué par la commune ou l'établissement.

(2) Cf. Modalités de vote I-B.

(3) Hors restes à réaliser.

(4) Le vote de l'organe délibérant porte uniquement sur les propositions nouvelles.

(5) Si le mandatement des ICNE de l'exercice est inférieur au montant de l'exercice N-1, le montant du compte 66112 sera négatif.

(6) Si la commune ou l'établissement applique le régime des provisions semi-budgétaires.

(7) Cf. définitions du chapitre des opérations d'ordre, DF 042 = RI 040.

(8) Aucune prévision budgétaire ne doit figurer aux articles 675 et 676 (cf. chapitre 024 « produit des cessions d'immobilisation »).

(9) Le compte 6815 peut figurer dans le détail du chapitre 042 si la commune ou l'établissement applique le régime des provisions budgétaires.

(10) Chapitre destiné à retracer les opérations particulières telles que les opérations de stocks ou liées à la tenue d'un inventaire permanent simplifié.

(11) Inscrire en cas de reprise des résultats de l'exercice précédent (après vote du compte administratif ou si reprise anticipée des résultats).

<b>III – VOTE DU BUDGET</b>				<b>III</b>
<b>SECTION DE FONCTIONNEMENT – DETAIL DES RECETTES</b>				<b>A2</b>
<b>Chap / art(1)</b>	<b>Libellé (1)</b>	<b>Pour mémoire budget précédent (2)</b>	<b>Propositions nouvelles (3)</b>	<b>Vote (4)</b>
<b>013</b>	<b>Atténuations de charges</b>	<b>307 450,00</b>	<b>471 000,00</b>	<b>471 000,00</b>
6091	RRR obtenus sur matières premières	0,00	3 000,00	3 000,00
6419	Remboursements rémunérations personnel	103 000,00	300 000,00	300 000,00
6459	Rembours charges SS et prévoyance	100 000,00	61 000,00	61 000,00
6479	Rembours sur autres charges sociales	104 450,00	107 000,00	107 000,00
<b>70</b>	<b>Produits services, domaine et ventes div</b>	<b>1 818 860,00</b>	<b>1 845 339,00</b>	<b>1 845 339,00</b>
70311	Concessions cimetières (produit net)	30 000,00	50 000,00	50 000,00
70312	Redevances funéraires	5 000,00	10 000,00	10 000,00
70321	Stationnement et location voie publique	200 000,00	200 000,00	200 000,00
70323	Redev. occupat° domaine public communal	100 000,00	390 000,00	390 000,00
70388	Autres redevances et recettes diverses	6 000,00	7 200,00	7 200,00
7062	Redevances services à caractère culturel	281 200,00	160 200,00	160 200,00
70688	Autres prestations de services	20 000,00	14 000,00	14 000,00
7078	Autres marchandises	132 000,00	70 000,00	70 000,00
70848	Mise à dispo personnel autres organismes	800 000,00	694 000,00	694 000,00
70875	Remb. frais par les communes du GFP	203 460,00	249 439,00	249 439,00
70878	Remb. frais par d'autres redevables	40 000,00	0,00	0,00
7088	Produits activités annexes (abonnements)	1 200,00	500,00	500,00
<b>73</b>	<b>Impôts et taxes</b>	<b>255 950 309,00</b>	<b>229 351 741,00</b>	<b>229 351 741,00</b>
73111	Impôts directs locaux	95 140 000,00	45 410 803,00	45 410 803,00
73112	Cotisation sur la VAE	15 405 444,00	16 426 660,00	16 426 660,00
73113	Taxe sur les Surfaces Commerciales	2 700 000,00	2 601 474,00	2 601 474,00
73114	Imposition Forf. sur Entrep. Réseau	13 900 000,00	13 990 406,00	13 990 406,00
73211	Attribution de compensation	1 104 539,00	1 104 539,00	1 104 539,00
73216	Reversements conventionnels de fiscalité	0,00	816 000,00	816 000,00
73221	FNGIR	122 363 454,00	122 457 101,00	122 457 101,00
73223	Fonds péréquation ress. com. et intercom	5 200 000,00	5 441 500,00	5 441 500,00
7328	Autres fiscalités reversées	66 872,00	0,00	0,00
7351	Taxe consommation finale d'électricité	70 000,00	61 000,00	61 000,00
7382	Fraction de TVA	0,00	21 042 258,00	21 042 258,00
<b>74</b>	<b>Dotations et participations</b>	<b>100 989 580,00</b>	<b>130 652 536,69</b>	<b>130 652 536,69</b>
74124	Dotation d'intercommunalité	1 374 000,00	1 501 441,00	1 501 441,00
74126	Dot. compensat° groupements de communes	31 887 000,00	31 474 735,00	31 474 735,00
744	FCTVA	0,00	113 000,00	113 000,00
74718	Autres participations Etat	293 918,00	117 600,00	117 600,00
7472	Participat° Régions	970 882,00	964 357,69	964 357,69
74758	Participat° Autres groupements	100 000,00	5 000,00	5 000,00
7477	Participat° Budget communautaire et FS	73 920,00	48 000,00	48 000,00
7478	Participat° Autres organismes	136 860,00	880 360,00	880 360,00
748313	Dotat° de compensation de la TP	64 357 000,00	64 405 586,00	64 405 586,00
74833	Etat - Compensation CET (CVAE et CFE)	196 000,00	31 042 457,00	31 042 457,00
74835	Etat - Compens. exonérat° taxe habitat°	1 600 000,00	100 000,00	100 000,00
<b>75</b>	<b>Autres produits de gestion courante</b>	<b>2 092 300,00</b>	<b>1 447 000,00</b>	<b>1 447 000,00</b>
751	Redevances pour licences, logiciels, ...	500 000,00	500 000,00	500 000,00
752	Revenus des immeubles	1 310 300,00	692 000,00	692 000,00
757	Redevances versées par fermiers, conces.	194 000,00	141 000,00	141 000,00
7588	Autres produits div. de gestion courante	88 000,00	114 000,00	114 000,00
<b>TOTAL = RECETTES DE GESTION DES SERVICES (a) = 70 + 73 + 74 + 75 + 013</b>		<b>361 158 499,00</b>	<b>363 767 616,69</b>	<b>363 767 616,69</b>
<b>76</b>	<b>Produits financiers (b)</b>	<b>375 072,00</b>	<b>258 015,00</b>	<b>258 015,00</b>
7688	Autres	375 072,00	258 015,00	258 015,00
<b>77</b>	<b>Produits exceptionnels (c)</b>	<b>26 150,00</b>	<b>1 202 350,00</b>	<b>1 202 350,00</b>
7713	Libéralités reçues	800,00	2 000,00	2 000,00
7788	Produits exceptionnels divers	25 350,00	1 200 350,00	1 200 350,00
<b>78</b>	<b>Reprises provisions semi-budgétaires (d) (5)</b>	<b>0,00</b>	<b>0,00</b>	<b>0,00</b>
<b>TOTAL DES RECETTES REELLES = a+b+c+d</b>		<b>361 559 721,00</b>	<b>365 227 981,69</b>	<b>365 227 981,69</b>
<b>042</b>	<b>Opérat° ordre transfert entre sections (6) (7) (8)</b>	<b>0,00</b>	<b>213 500,00</b>	<b>213 500,00</b>
752	Revenus des immeubles	0,00	154 000,00	154 000,00
777	Quote-part subv invest transf cpte resul	0,00	59 500,00	59 500,00
<b>043</b>	<b>Opérat° ordre intérieur de la section (9)</b>	<b>0,00</b>	<b>0,00</b>	<b>0,00</b>
<b>TOTAL DES RECETTES D'ORDRE</b>		<b>0,00</b>	<b>213 500,00</b>	<b>213 500,00</b>
<b>TOTAL DES RECETTES DE FONCTIONNEMENT DE L'EXERCICE (= Total des opérations réelles et d'ordre)</b>		<b>361 559 721,00</b>	<b>365 441 481,69</b>	<b>365 441 481,69</b>

Chap / art(1)	Libellé (1)	Pour mémoire budget précédent (2)	Propositions nouvelles (3)	Vote (4)
				+
			<b>RESTES A REALISER N-1 (10)</b>	<b>0,00</b>
				+
			<b>R 002 RESULTAT REPORTE OU ANTICIPE (10)</b>	<b>0,00</b>
				=
			<b>TOTAL DES RECETTES DE FONCTIONNEMENT CUMULEES</b>	<b>365 441 481,69</b>

**Détail du calcul des ICNE au compte 7622**

Montant des ICNE de l'exercice	0,00
Montant des ICNE de l'exercice N-1	0,00
= Différence ICNE N – ICNE N-1	0,00

(1) Détailler les chapitres budgétaires par article conformément au plan de comptes appliqué par la commune ou l'établissement.

(2) Cf. Modalités de vote I-B.

(3) Hors restes à réaliser.

(4) Le vote de l'assemblée porte uniquement sur les propositions nouvelles.

(5) Si la commune ou l'établissement applique le régime des provisions semi-budgétaires.

(6) Cf. définitions du chapitre des opérations d'ordre, *RF 042 = DI 040*.

(7) Aucune prévision budgétaire ne doit figurer aux articles 775 et 776 (cf. chapitre 024 « produit des cessions d'immobilisation »).

(8) Le compte 7815 peut figurer dans le détail du chapitre 042 si la commune ou l'établissement applique le régime des provisions budgétaires.

(9) Chapitre destiné à retracer les opérations particulières telles que les opérations de stocks ou liées à la tenue d'un inventaire permanent simplifié.

(10) Inscrive en cas de reprise des résultats de l'exercice précédent (après vote du compte administratif ou si reprise anticipée des résultats).

<b>III – VOTE DU BUDGET</b>				<b>III</b>
<b>SECTION D'INVESTISSEMENT – DETAIL DES DEPENSES</b>				<b>B1</b>
<b>Chap / art (1)</b>	<b>Libellé (1)</b>	<b>Pour mémoire budget précédent (2)</b>	<b>Propositions nouvelles (3)</b>	<b>Vote (4)</b>
<b>010</b>	<b>Stocks</b>	<b>0,00</b>	<b>0,00</b>	<b>0,00</b>
<b>20</b>	<b>Immobilisations incorporelles (sauf opérations et 204)</b>	<b>7 729 436,64</b>	<b>5 393 090,23</b>	<b>5 393 090,23</b>
202	Frais réalisat° documents urbanisme	91 887,87	269 744,00	269 744,00
2031	Frais d'études	5 350 439,93	3 675 960,31	3 675 960,31
2033	Frais d'insertion	39 000,00	29 000,00	29 000,00
2051	Concessions, droits similaires	2 248 108,84	1 418 385,92	1 418 385,92
<b>204</b>	<b>Subventions d'équipement versées (hors opérations)</b>	<b>23 820 157,55</b>	<b>27 537 091,19</b>	<b>27 537 091,19</b>
204112	Subv. Etat : Bâtiments, installations	470 338,78	400 000,00	400 000,00
2041412	Subv.Cne GFP : Bâtiments, installations	3 447 777,95	3 300 649,69	3 300 649,69
204171	Autres EPL : Bien mobilier, matériel	50 000,00	50 000,00	50 000,00
204182	Autres org pub - Bâtiments et installat°	333 525,00	279 325,00	279 325,00
204183	Autres org pub-Proj infrastruct int nat.	4 559 053,05	5 467 000,00	5 467 000,00
20421	Privé : Bien mobilier, matériel	549 212,00	848 657,50	848 657,50
20422	Privé : Bâtiments, installations	14 410 250,77	17 191 459,00	17 191 459,00
<b>21</b>	<b>Immobilisations corporelles (hors opérations)</b>	<b>14 125 280,15</b>	<b>7 274 488,64</b>	<b>7 274 488,64</b>
2111	Terrains nus	1 844 017,09	154 970,00	154 970,00
2112	Terrains de voirie	580 000,00	10 000,10	10 000,10
2113	Terrains aménagés autres que voirie	10 000,00	0,00	0,00
2128	Autres agencements et aménagements	435 930,27	433 398,00	433 398,00
21311	Hôtel de ville	0,00	1 190,00	1 190,00
21318	Autres bâtiments publics	722 685,61	551 502,54	551 502,54
2138	Autres constructions	3 487 999,24	3 036 286,53	3 036 286,53
2151	Réseaux de voirie	128 368,43	6 100,00	6 100,00
2152	Installations de voirie	492 803,21	395 374,00	395 374,00
21531	Réseaux d'adduction d'eau	150 000,00	214 650,00	214 650,00
21532	Réseaux d'assainissement	10 000,00	0,00	0,00
21534	Réseaux d'électrification	100 610,80	97 625,00	97 625,00
21538	Autres réseaux	175 000,00	0,00	0,00
21571	Matériel roulant	156 117,35	41 193,38	41 193,38
21578	Autre matériel et outillage de voirie	40 000,00	9 835,09	9 835,09
2158	Autres inst.,matériel,outil. techniques	156 979,01	114 857,00	114 857,00
2161	Oeuvres et objets d'art	2 000,00	2 000,00	2 000,00
2181	Installat° générales, agencements	49 968,00	0,00	0,00
2182	Matériel de transport	238 208,72	878 400,00	878 400,00
2183	Matériel de bureau et informatique	3 559 345,06	471 514,00	471 514,00
2184	Mobilier	307 363,34	125 861,00	125 861,00
2185	Cheptel	8 310,00	2 000,00	2 000,00
2188	Autres immobilisations corporelles	1 469 574,02	727 732,00	727 732,00
<b>22</b>	<b>Immobilisations reçues en affectation (hors opérations)</b>	<b>0,00</b>	<b>0,00</b>	<b>0,00</b>
<b>23</b>	<b>Immobilisations en cours (hors opérations)</b>	<b>52 540 904,92</b>	<b>35 519 037,52</b>	<b>35 519 037,52</b>
2312	Agencements et aménagements de terrains	2 808 992,55	2 202 240,54	2 202 240,54
2313	Constructions	15 073 240,50	9 749 249,49	9 749 249,49
2315	Installat°, matériel et outillage techni	26 876 432,86	18 567 956,48	18 567 956,48
2318	Autres immo. corporelles en cours	1 348 528,03	823 126,23	823 126,23
238	Avances versées commandes immo. incorp.	6 433 710,98	4 176 464,78	4 176 464,78
<b>Total des dépenses d'équipement</b>		<b>98 215 779,26</b>	<b>75 723 707,58</b>	<b>75 723 707,58</b>
<b>10</b>	<b>Dotations, fonds divers et réserves</b>	<b>0,00</b>	<b>50 000,00</b>	<b>50 000,00</b>
10226	Taxe d'aménagement	0,00	50 000,00	50 000,00
<b>13</b>	<b>Subventions d'investissement</b>	<b>0,00</b>	<b>0,00</b>	<b>0,00</b>
<b>16</b>	<b>Emprunts et dettes assimilées</b>	<b>68 920 759,00</b>	<b>74 650 566,00</b>	<b>74 650 566,00</b>
16311	Emprunt obligataire remboursable in fine	1 970 000,00	1 970 000,00	1 970 000,00
16318	Autres emprunts obligataires	1 760 500,00	1 760 500,00	1 760 500,00
1641	Emprunts en euros	15 320 000,00	29 089 303,00	29 089 303,00
16441	Opérat° afférentes à l'emprunt	2 930 000,00	1 813 407,00	1 813 407,00
16449	Opérat° de tirage sur ligne trésorerie	26 930 259,00	20 000 000,00	20 000 000,00
165	Dépôts et cautionnements reçus	10 000,00	17 356,00	17 356,00
166	Refinancement de dette	20 000 000,00	20 000 000,00	20 000 000,00
<b>18</b>	<b>Compte de liaison : affectat° (BA,régie)</b>	<b>0,00</b>	<b>0,00</b>	<b>0,00</b>
<b>26</b>	<b>Participat° et créances rattachées</b>	<b>2 100 000,00</b>	<b>4 147 400,00</b>	<b>4 147 400,00</b>
261	Titres de participation	2 100 000,00	4 147 400,00	4 147 400,00
<b>27</b>	<b>Autres immobilisations financières</b>	<b>2 655 000,00</b>	<b>2 292 348,30</b>	<b>2 292 348,30</b>
274	Prêts	2 455 000,00	2 092 123,30	2 092 123,30
275	Dépôts et cautionnements versés	0,00	225,00	225,00
27638	Créance Autres établissements publics	200 000,00	200 000,00	200 000,00
<b>020</b>	<b>Dépenses imprévues</b>	<b>0,00</b>	<b>0,00</b>	<b>0,00</b>
<b>Total des dépenses financières</b>		<b>73 675 759,00</b>	<b>81 140 314,30</b>	<b>81 140 314,30</b>

**COMMUNAUTE URBAINE DUNKERQUE - BUDGET COMMUNAUTAIRE - BP - 2021**

<b>Chap / art (1)</b>	<b>Libellé (1)</b>	<b>Pour mémoire budget précédent (2)</b>	<b>Propositions nouvelles (3)</b>	<b>Vote (4)</b>
458111	PROGRAMME MIXTE ECOLES DU PARC DE LA MARINE (6)	60 000,00	0,00	0,00
458112	RU RUE NATIONALE GHYVELDE (6)	0,00	0,00	0,00
458113	EPC BRAY-DUNES (6)	0,00	10 409,00	10 409,00
458115	ECLAIRAGE PUBLIC SPYCKER (6)	0,00	0,00	0,00
458116	ECLAIRAGE PUBLIC CAPPELLE LA GRANDE (6)	36 000,00	36 000,00	36 000,00
458117	ECLAIRAGE PUBLIC EPC CAPPELLE LA GRANDE (6)	0,00	0,00	0,00
458118	QUAI AUX FLEURS VILLE DE DUNKERQUE (6)	0,00	0,00	0,00
458119	ECLAIRAGE PUBLIC VILLE DE GHYVELDE (6)	0,00	0,00	0,00
458120	ECLAIRAGE PUBLIC - MOBILIER URBAIN VILLE GRAND FORT PHILIPPE (6)	0,00	0,00	0,00
458121	ECLAIRAGE PUBLIC - VILLE BRAY DUNES (6)	69 764,88	1 661,70	1 661,70
458122	ECLAIRAGE PUBLIC - VILLE DE CAPPELLE LA GRANDE (6)	45 202,24	1 791,73	1 791,73
458123	ECLAIRAGE PUBLIC - VILLE DE LEFFRINCKOUCHE (6)	67 456,08	12 630,80	12 630,80
458124	ECLAIRAGE PUBLIC - VILLE ARMOUITS CAPPEL (6)	47 434,00	0,00	0,00
458125	ECLAIRAGE PUBLIC MOBILIER URBAINS ET ESPACE VERTS-DIGUE MALO (6)	186 358,96	80 424,45	80 424,45
458126	POSTE DE SECOURS DIGUE MALO - VILLE DE DUNKERQUE (6)	435 000,00	431 093,40	431 093,40
458127	ECLAIRAGE PUBLIC MOBILIER URBAIN ESP. VERTS DIGUE LEFFRINCKO (6)	240 000,00	7 261,90	7 261,90
458128	ECLAIRAGE PUBLIC SUITE TRAV. D'EFF. RESEAUX VILLE ZUYDCOOTE (6)	0,00	40 000,00	40 000,00
458129	MOBILIER URBAIN VILLE D'ARMOUITS CAPPEL (6)	0,00	33 915,77	33 915,77
<b>Total des dépenses d'opérations pour compte de tiers</b>		<b>1 187 216,16</b>	<b>655 188,75</b>	<b>655 188,75</b>
<b>TOTAL DEPENSES REELLES</b>		<b>173 078 754,42</b>	<b>157 519 210,63</b>	<b>157 519 210,63</b>
<b>040</b>	<b>Opérat° ordre transfert entre sections (7)</b>	<b>0,00</b>	<b>213 500,00</b>	<b>213 500,00</b>
	<b>Reprises sur autofinancement antérieur (8)</b>	<b>0,00</b>	<b>213 500,00</b>	<b>213 500,00</b>
13911	Etat et établissements nationaux	0,00	59 500,00	59 500,00
16876	Dettes - Autres etabl. publics locaux	0,00	19 000,00	19 000,00
16878	Dettes - Autres organismes, particuliers	0,00	135 000,00	135 000,00
	<b>Charges transférées (9)</b>	<b>0,00</b>	<b>0,00</b>	<b>0,00</b>
<b>041</b>	<b>Opérations patrimoniales (10)</b>	<b>666 667,00</b>	<b>500 000,00</b>	<b>500 000,00</b>
16441	Opérat° afférentes à l'emprunt	666 667,00	0,00	0,00
2188	Autres immobilisations corporelles	0,00	100 000,00	100 000,00
2315	Installat°, matériel et outillage techni	0,00	400 000,00	400 000,00
<b>TOTAL DEPENSES D'ORDRE</b>		<b>666 667,00</b>	<b>713 500,00</b>	<b>713 500,00</b>
<b>TOTAL DES DEPENSES D'INVESTISSEMENT DE L'EXERCICE (= Total des dépenses réelles et d'ordre)</b>		<b>173 745 421,42</b>	<b>158 232 710,63</b>	<b>158 232 710,63</b>

+

<b>RESTES A REALISER N-1 (11)</b>	<b>0,00</b>
-----------------------------------	-------------

+

<b>D 001 SOLDE D'EXECUTION NEGATIF REPORTE OU ANTICIPE (11)</b>	<b>0,00</b>
---	-------------

=

<b>TOTAL DES DEPENSES D'INVESTISSEMENT CUMULEES</b>	<b>158 232 710,63</b>
---	-----------------------

(1) Détailler les chapitres budgétaires par article conformément au plan de comptes appliqué par la commune ou l'établissement.

(2) Cf. Modalités de vote, I-B.

(3) Hors restes à réaliser.

(4) Le vote de l'organe délibérant porte uniquement sur les propositions nouvelles.

(5) Voir état III B 3 pour le détail des opérations d'équipement.

(6) Voir annexe IV A 9 pour le détail des opérations pour compte de tiers.

(7) Cf. définitions du chapitre des opérations d'ordre, *DI 040 = RF 042*.

(8) Les comptes 15, 29, 39, 49 et 59 peuvent figurer dans le détail du chapitre 040 si la commune ou l'établissement applique le régime des provisions budgétaires.

(9) Aucune prévision budgétaire ne doit figurer à l'article 192 (cf. chapitre 024 « produit des cessions d'immobilisation »).

(10) Cf. définitions du chapitre des opérations d'ordre, *DI 041 = RI 041*.

(11) Inscrire en cas de reprise des résultats de l'exercice précédent (après vote du compte administratif ou si reprise anticipée des résultats).

<b>III – VOTE DU BUDGET</b>				<b>III</b>
<b>SECTION D'INVESTISSEMENT – DETAIL DES RECETTES</b>				<b>B2</b>
<b>Chap / art (1)</b>	<b>Libellé (1)</b>	<b>Pour mémoire budget précédent (2)</b>	<b>Propositions nouvelles (3)</b>	<b>Vote (4)</b>
<b>010</b>	<b>Stocks</b>	<b>0,00</b>	<b>0,00</b>	<b>0,00</b>
<b>13</b>	<b>Subventions d'investissement (hors 138)</b>	<b>3 572 979,00</b>	<b>4 800 642,42</b>	<b>4 800 642,42</b>
1311	Subv. transf. Etat et établ. Nationaux	1 800 000,00	2 000 000,00	2 000 000,00
1321	Subv. non transf. Etat, établ. nationaux	260 000,00	160 000,00	160 000,00
1322	Subv. non transf. Régions	512 979,00	800 000,00	800 000,00
1323	Subv. non transf. Départements	250 000,00	800 000,00	800 000,00
1328	Autres subventions d'équip. non transf.	0,00	40 642,42	40 642,42
1342	Amendes de police non transférable	750 000,00	1 000 000,00	1 000 000,00
<b>16</b>	<b>Emprunts et dettes assimilées (hors 165)</b>	<b>143 323 401,00</b>	<b>112 292 221,95</b>	<b>112 292 221,95</b>
1641	Emprunts en euros	96 393 142,00	72 292 221,95	72 292 221,95
16449	Opérat° de tirage sur ligne trésorerie	26 930 259,00	20 000 000,00	20 000 000,00
166	Refinancement de dette	20 000 000,00	20 000 000,00	20 000 000,00
<b>20</b>	<b>Immobilisations incorporelles (sauf 204)</b>	<b>0,00</b>	<b>0,00</b>	<b>0,00</b>
<b>204</b>	<b>Subventions d'équipement versées</b>	<b>0,00</b>	<b>1 275 000,00</b>	<b>1 275 000,00</b>
20422	Privé : Bâtiments, installations	0,00	1 275 000,00	1 275 000,00
<b>21</b>	<b>Immobilisations corporelles</b>	<b>0,00</b>	<b>0,00</b>	<b>0,00</b>
<b>22</b>	<b>Immobilisations reçues en affectation</b>	<b>0,00</b>	<b>0,00</b>	<b>0,00</b>
<b>23</b>	<b>Immobilisations en cours</b>	<b>0,00</b>	<b>45 998,16</b>	<b>45 998,16</b>
2315	Installat°, matériel et outillage techni	0,00	45 998,16	45 998,16
<b>Total des recettes d'équipement</b>		<b>146 896 380,00</b>	<b>118 413 862,53</b>	<b>118 413 862,53</b>
<b>10</b>	<b>Dotations, fonds divers et réserves</b>	<b>7 300 000,00</b>	<b>15 700 000,00</b>	<b>15 700 000,00</b>
10222	FCTVA	6 300 000,00	14 700 000,00	14 700 000,00
10226	Taxe d'aménagement	1 000 000,00	1 000 000,00	1 000 000,00
<b>138</b>	<b>Autres subvent° invest. non transf.</b>	<b>0,00</b>	<b>0,00</b>	<b>0,00</b>
<b>165</b>	<b>Dépôts et cautionnements reçus</b>	<b>0,00</b>	<b>10 000,00</b>	<b>10 000,00</b>
<b>18</b>	<b>Compte de liaison : affectat° (BA,régie)</b>	<b>0,00</b>	<b>0,00</b>	<b>0,00</b>
<b>26</b>	<b>Participat° et créances rattachées</b>	<b>0,00</b>	<b>0,00</b>	<b>0,00</b>
<b>27</b>	<b>Autres immobilisations financières</b>	<b>2 636 245,00</b>	<b>537 210,46</b>	<b>537 210,46</b>
274	Prêts	2 636 245,00	537 210,46	537 210,46
<b>024</b>	<b>Produits des cessions d'immobilisations</b>	<b>0,00</b>	<b>0,00</b>	<b>0,00</b>
<b>Total des recettes financières</b>		<b>9 936 245,00</b>	<b>16 247 210,46</b>	<b>16 247 210,46</b>
458213	EPC BRAY-DUNES (5)	170 667,44	10 409,00	10 409,00
458215	ECLAIRAGE PUBLIC SPYCKER (5)	0,00	0,00	0,00
458216	ECLAIRAGE PUBLIC CAPPELLE LA GRANDE (5)	36 000,00	36 000,00	36 000,00
458219	ECLAIRAGE PUBLIC VILLE DE GHYVELDE (5)	0,00	28 063,11	28 063,11
458221	ECLAIRAGE PUBLIC MOBILIER URBAIN ESP. VERTS DIGUE LEFFRINCKO (5)	69 764,88	69 275,79	69 275,79
458222	ECLAIRAGE PUBLIC - VILLE DE CAPPELLE LA GRANDE (5)	45 202,24	43 878,51	43 878,51
458223	ECLAIRAGE PUBLIC - VILLE DE LEFFRINCKOUCKE (5)	67 456,08	54 825,28	54 825,28
458224	ECLAIRAGE PUBLIC - VILLE ARMBOUTS CAPPEL (5)	47 434,00	26 775,81	26 775,81
458225	ECLAIRAGE PUBLIC MOBILIER URBAIN ESPACE VERTS-DIGUE DE MALO (5)	186 358,96	625 703,91	625 703,91
458226	POSTE DE SECOURS DIGUE DE MALO - VILLE DE DUNKERQUE (5)	435 000,00	468 000,00	468 000,00
458227	ECLAIRAGE PUBLIC MOBILIER URBAIN ESP. VERTS DIGUE LEFFRINCKO (5)	240 000,00	213 837,25	213 837,25
458228	ECLAIRAGE PUBLIC SUITE TRAV. D'EFF. RESEAUX VILLE ZUYDCOOTE (5)	0,00	40 000,00	40 000,00
<b>Total des recettes d'opérations pour compte de tiers</b>		<b>1 297 883,60</b>	<b>1 616 768,66</b>	<b>1 616 768,66</b>
<b>TOTAL RECETTES REELLES</b>		<b>158 130 508,60</b>	<b>136 277 841,65</b>	<b>136 277 841,65</b>
<b>021</b>	<b>Virement de la sect° de fonctionnement</b>	<b>2 679 183,90</b>	<b>7 084 879,98</b>	<b>7 084 879,98</b>
<b>040</b>	<b>Opérat° ordre transfert entre sections (6) (7) (8)</b>	<b>12 269 061,92</b>	<b>14 369 989,00</b>	<b>14 369 989,00</b>
169	Primes de remboursement des obligations	289,00	289,00	289,00
2802	Frais liés à la réalisation des document	115 702,22	137 000,00	137 000,00
28031	Frais d'études	220 678,24	162 500,00	162 500,00
28033	Frais d'insertion	61 463,57	40 500,00	40 500,00
2804112	Subv. Etat : Bâtiments, installations	28 948,07	47 000,00	47 000,00
2804122	Subv.Régions : Bâtiments, installations	21 503,99	21 500,00	21 500,00
2804132	Subv. Dpt : Bâtiments, installations	21 707,09	24 500,00	24 500,00
28041411	Subv.Cne GFP : Bien mobilier, matériel	5 096,70	0,00	0,00
28041412	Subv.Cne GFP : Bâtiments, installations	1 756 846,13	2 045 000,00	2 045 000,00
28041512	GFP rat : Bâtiments, installations	76 666,66	77 000,00	77 000,00

**COMMUNAUTE URBAINE DUNKERQUE - BUDGET COMMUNAUTAIRE - BP - 2021**

<b>Chap / art (1)</b>	<b>Libellé (1)</b>	<b>Pour mémoire budget précédent (2)</b>	<b>Propositions nouvelles (3)</b>	<b>Vote (4)</b>
28041582	GFP : Bâtiments, installations	82 248,39	94 000,00	94 000,00
2804171	Autres EPL : Bien mobilier, matériel	31 538,75	32 000,00	32 000,00
2804172	Autres EPL : Bâtiments, installations	46 419,31	47 000,00	47 000,00
2804182	Autres org pub - Bâtiments et installat°	556 567,81	566 000,00	566 000,00
2804183	Autres org pub-Proj infrastruct int nat.	258 449,09	350 000,00	350 000,00
280421	Privé : Bien mobilier, matériel	272 745,90	257 000,00	257 000,00
280422	Privé : Bâtiments, installations	2 763 375,77	3 474 000,00	3 474 000,00
2804412	Sub nat org pub - Bâtiments, installat°	747 453,15	747 500,00	747 500,00
2804422	Sub nat privé - Bâtiments et installat°	82,61	200,00	200,00
28051	Concessions et droits similaires	701 413,99	1 437 000,00	1 437 000,00
281318	Autres bâtiments publics	15 917,65	0,00	0,00
28138	Autres constructions	0,00	16 000,00	16 000,00
28152	Installations de voirie	979 769,93	999 000,00	999 000,00
281568	Autres matériels, outillages incendie	131 019,38	131 000,00	131 000,00
281571	Matériel roulant	43 909,15	53 000,00	53 000,00
281578	Autre matériel et outillage de voirie	35 223,72	19 000,00	19 000,00
28158	Autres installat°, matériel et outillage	118 310,33	147 000,00	147 000,00
28181	Installations générales, aménagt divers	11 556,68	26 500,00	26 500,00
28182	Matériel de transport	235 052,79	224 000,00	224 000,00
28183	Matériel de bureau et informatique	1 119 623,12	1 054 000,00	1 054 000,00
28184	Mobilier	189 039,25	126 500,00	126 500,00
28185	Cheptel	290,00	0,00	0,00
28188	Autres immo. corporelles	1 620 153,48	1 654 000,00	1 654 000,00
4815	Charges liées à crise sanitaire Covid-19	0,00	360 000,00	360 000,00
<b>TOTAL DES PRELEVEMENTS PROVENANT DE LA SECTION DE FONCTIONNEMENT</b>		<b>14 948 245,82</b>	<b>21 454 868,98</b>	<b>21 454 868,98</b>
<b>041</b>	<b>Opérations patrimoniales (9)</b>	<b>666 667,00</b>	<b>500 000,00</b>	<b>500 000,00</b>
16449	Opérat° de tirage sur ligne trésorerie	666 667,00	0,00	0,00
238	Avances versées commandes immo. incorp.	0,00	500 000,00	500 000,00
<b>TOTAL RECETTES D'ORDRE</b>		<b>15 614 912,82</b>	<b>21 954 868,98</b>	<b>21 954 868,98</b>
<b>TOTAL DES RECETTES D'INVESTISSEMENT DE L'EXERCICE (= Total des recettes réelles et d'ordre)</b>		<b>173 745 421,42</b>	<b>158 232 710,63</b>	<b>158 232 710,63</b>

+

<b>RESTES A REALISER N-1 (10)</b>	<b>0,00</b>
-----------------------------------	-------------

+

<b>R 001 SOLDE D'EXECUTION POSITIF REPORTE OU ANTICIPE (10)</b>	<b>0,00</b>
---	-------------

=

<b>TOTAL DES RECETTES D'INVESTISSEMENT CUMULEES</b>	<b>158 232 710,63</b>
---	-----------------------

(1) Détailler les chapitres budgétaires par article conformément au plan de comptes appliqué par la commune ou l'établissement.

(2) Cf. Modalités de vote, I-B.

(3) Hors restes à réaliser.

(4) Le vote de l'organe délibérant porte uniquement sur les propositions nouvelles.

(5) Voir annexe IV-A9 pour le détail des opérations pour compte de tiers.

(6) Cf. définitions du chapitre des opérations d'ordre, RI 040 = DF 042.

(7) Aucune prévision budgétaire ne doit figurer à l'article 192 (cf. chapitre 024 « produit des cessions d'immobilisations »).

(8) Les comptes 15, 29, 39, 49 et 59 peuvent figurer dans le détail du chapitre 040 si la commune ou l'établissement applique le régime des provisions budgétaires.

(9) Cf. définitions du chapitre des opérations d'ordre, DI 041 = RI 041.

(10) Inscrire en cas de reprise des résultats de l'exercice précédent (après vote du compte administratif ou si reprise anticipée des résultats).



<b>III – VOTE DU BUDGET</b>	<b>III</b>
<b>DETAIL DES CHAPITRES D'OPERATION D'EQUIPEMENT</b>	<b>B3</b>

Cet état ne contient pas d'information.

**IV – ANNEXES**

**PRESENTATION CROISEE PAR FONCTION – VUE D'ENSEMBLE (1)**

**IV  
A1**

Libellé	01 Opérations non ventilables	0 Services généraux administrat* publiques	1 Sécurité et salubrité publiques	2 Enseignement - Formation	3 Culture	4 Sport et jeunesse	5 Interventions sociales et santé	6 Famille	7 Logement	8 Aménagt et services urbains, environnem	9 Action économique	TOTAL
---------	--	--	--	----------------------------------	--------------	---------------------------	--	--------------	---------------	--	---------------------------	-------

**INVESTISSEMENT**

<b>DEPENSES</b>												
Dépenses réelles	74 683 210	11 426 082	0	50 000	2 041 536	7 111 592	439 700	444 799	8 710 766	30 563 164	22 048 362	157 519 211
- Equipements municipaux (2)		6 945 417	0	0	1 938 011	7 094 319	414 700	0	52 000	26 792 100	4 950 069	48 186 616
- Equip. non municipaux (c/204) (3)		3 135 211	0	50 000	103 525	17 273	15 000	444 799	8 658 750	2 915 875	12 196 659	27 537 091
- Opérations financières	74 683 210											74 683 210
Dépenses d'ordre	713 500											713 500
<b>Total dépenses de l'exercice</b>	<b>75 396 710</b>	<b>11 426 082</b>	<b>0</b>	<b>50 000</b>	<b>2 041 536</b>	<b>7 111 592</b>	<b>439 700</b>	<b>444 799</b>	<b>8 710 766</b>	<b>30 563 164</b>	<b>22 048 362</b>	<b>158 232 711</b>
<b>RAR N-1 et reports</b>	<b>0</b>	<b>0</b>	<b>0</b>	<b>0</b>	<b>0</b>	<b>0</b>	<b>0</b>	<b>0</b>	<b>0</b>	<b>0</b>	<b>0</b>	<b>0</b>
<b>Total cumulé dépenses d'investissement</b>	<b>75 396 710</b>	<b>11 426 082</b>	<b>0</b>	<b>50 000</b>	<b>2 041 536</b>	<b>7 111 592</b>	<b>439 700</b>	<b>444 799</b>	<b>8 710 766</b>	<b>30 563 164</b>	<b>22 048 362</b>	<b>158 232 711</b>
<b>RECETTES</b>												
<b>Total recettes de l'exercice</b>	<b>149 947 091</b>	<b>537 210</b>	<b>0</b>	<b>0</b>	<b>0</b>	<b>1 792 200</b>	<b>10 000</b>	<b>0</b>	<b>3 275 000</b>	<b>2 662 767</b>	<b>8 442</b>	<b>158 232 711</b>
<b>RAR N-1 et reports</b>	<b>0</b>	<b>0</b>	<b>0</b>	<b>0</b>	<b>0</b>	<b>0</b>	<b>0</b>	<b>0</b>	<b>0</b>	<b>0</b>	<b>0</b>	<b>0</b>
<b>Total cumulé recettes d'investissement</b>	<b>149 947 091</b>	<b>537 210</b>	<b>0</b>	<b>0</b>	<b>0</b>	<b>1 792 200</b>	<b>10 000</b>	<b>0</b>	<b>3 275 000</b>	<b>2 662 767</b>	<b>8 442</b>	<b>158 232 711</b>

**FONCTIONNEMENT**

<b>DEPENSES</b>												
<b>Total dépenses de l'exercice</b>	<b>214 071 398</b>	<b>63 450 089</b>	<b>13 850 117</b>	<b>2 623 796</b>	<b>8 451 370</b>	<b>9 504 841</b>	<b>1 821 683</b>	<b>88 200</b>	<b>272 869</b>	<b>43 419 730</b>	<b>7 887 389</b>	<b>365 441 482</b>
<b>RAR N-1 et reports</b>	<b>0</b>	<b>0</b>	<b>0</b>	<b>0</b>	<b>0</b>	<b>0</b>	<b>0</b>	<b>0</b>	<b>0</b>	<b>0</b>	<b>0</b>	<b>0</b>
<b>Total cumulé dépenses de fonctionnement</b>	<b>214 071 398</b>	<b>63 450 089</b>	<b>13 850 117</b>	<b>2 623 796</b>	<b>8 451 370</b>	<b>9 504 841</b>	<b>1 821 683</b>	<b>88 200</b>	<b>272 869</b>	<b>43 419 730</b>	<b>7 887 389</b>	<b>365 441 482</b>
<b>RECETTES</b>												
<b>Total recettes de l'exercice</b>	<b>358 488 914</b>	<b>3 092 358</b>	<b>89 000</b>	<b>0</b>	<b>116 300</b>	<b>291 000</b>	<b>142 860</b>	<b>0</b>	<b>0</b>	<b>678 050</b>	<b>2 543 000</b>	<b>365 441 482</b>
<b>RAR N-1 et reports</b>	<b>0</b>	<b>0</b>	<b>0</b>	<b>0</b>	<b>0</b>	<b>0</b>	<b>0</b>	<b>0</b>	<b>0</b>	<b>0</b>	<b>0</b>	<b>0</b>
<b>Total cumulé recettes de fonctionnement</b>	<b>358 488 914</b>	<b>3 092 358</b>	<b>89 000</b>	<b>0</b>	<b>116 300</b>	<b>291 000</b>	<b>142 860</b>	<b>0</b>	<b>0</b>	<b>678 050</b>	<b>2 543 000</b>	<b>365 441 482</b>

(1) La production de cet état est obligatoire pour les communes de 3 500 habitants et plus, les groupements comprenant au moins une telle commune, leurs établissements et services administratifs hormis les caisses des écoles et les services à activité unique érigés en établissement public ou budget annexe (L. 2312-3, R. 2311-1 et R. 2311-10). Dans les communes de 3 500 habitants et plus, le croisement par fonction est fait à un chiffre (correspondant à la fonction). Dans les communes de 10 000 habitants et plus, le croisement par fonction est fait au niveau le plus détaillé de la nomenclature fonctionnelle (sous-fonction ou rubrique). Les groupements et leurs établissements publics suivent les règles de production et de présentation applicable à la commune membre comptant le plus grand nombre d'habitants (articles L. 5211-36 a1 et R. 5211-14 + L. 5711-1 et R. 5711-2 du CGCT).

(2) Ou biens de la structure intercommunale.

(3) Ou biens ne relevant pas de la structure intercommunale.

IV – ANNEXES

PRESENTATION CROISEE PAR FONCTION – VUE D'ENSEMBLE

IV  
A1

Art. (1)	Libellé	01 Opérations non ventilables	0 Services généraux administrat° publiques	1 Sécurité et salubrité publiques	2 Enseignement - Formation	3 Culture	4 Sport et jeunesse	5 Interventions sociales et santé	6 Famille	7 Logement	8 Aménagt et services urbains, environnem	9 Action économique	TOTAL
----------	---------	--	--	--	----------------------------------	--------------	---------------------------	--	--------------	---------------	--	---------------------------	-------

INVESTISSEMENT

DEPENSES

Total dépenses investissement		75 396 710	11 426 082	0	50 000	2 041 536	7 111 592	439 700	444 799	8 710 766	30 563 164	22 048 362	158 232 711
Dépenses réelles		74 683 210	11 426 082	0	50 000	2 041 536	7 111 592	439 700	444 799	8 710 766	30 563 164	22 048 362	157 519 211
010	Stocks	0	0	0	0	0	0	0	0	0	0	0	0
020	Dépenses imprévues	0	0	0	0	0	0	0	0	0	0	0	0
10	Dotations, fonds divers et réserves	50 000	0	0	0	0	0	0	0	0	0	0	50 000
13	Subventions d'investissement	0	0	0	0	0	0	0	0	0	0	0	0
16	Emprunts et dettes assimilées	74 633 210	7 356	0	0	0	0	10 000	0	0	0	0	74 650 566
18	Compte de liaison : affectat° (BA,régie)	0	0	0	0	0	0	0	0	0	0	0	0
20	Immobilisations incorporelles	0	1 265 176	0	0	504 500	402 906	0	0	0	2 432 012	788 496	5 393 090
204	Subventions d'équipement versées	0	3 135 211	0	50 000	103 525	17 273	15 000	444 799	8 658 750	2 915 875	12 196 659	27 537 091
21	Immobilisations corporelles	0	1 450 214	0	0	498 251	570 040	23 750	0	52 000	4 087 121	593 113	7 274 489
22	Immobilisations reçues en affectation	0	0	0	0	0	0	0	0	0	0	0	0
23	Immobilisations en cours	0	4 230 027	0	0	935 260	6 121 373	390 950	0	0	20 272 967	3 568 460	35 519 038
26	Participat° et créances rattachées	0	0	0	0	0	0	0	0	16	0	4 147 384	4 147 400
27	Autres immobilisations financières	0	1 338 098	0	0	0	0	0	0	0	200 000	754 250	2 292 348
Opérations d'équipement		0	0	0	0	0	0	0	0	0	0	0	0
Opérations pour compte de tiers		0	0	0	0	0	0	0	0	0	655 189	0	655 189
458111	PROGRAMME MIXTE ECOLES DU PARC DE LA MARINE	0	0	0	0	0	0	0	0	0	0	0	0
458113	EPC BRAY-DUNES	0	0	0	0	0	0	0	0	0	10 409	0	10 409
458116	ECLAIRAGE PUBLIC CAPPELLE LA GRANDE	0	0	0	0	0	0	0	0	0	36 000	0	36 000
458121	ECLAIRAGE PUBLIC - VILLE BRAY DUNES	0	0	0	0	0	0	0	0	0	1 662	0	1 662
458122	ECLAIRAGE PUBLIC - VILLE DE CAPPELLE LA GRANDE	0	0	0	0	0	0	0	0	0	1 792	0	1 792
458123	ECLAIRAGE PUBLIC - VILLE DE LEFFRINCKOUCKE	0	0	0	0	0	0	0	0	0	12 631	0	12 631
458124	ECLAIRAGE PUBLIC - VILLE ARMBOUTS CAPPEL	0	0	0	0	0	0	0	0	0	0	0	0

**COMMUNAUTE URBAINE DUNKERQUE - BUDGET COMMUNAUTAIRE - BP - 2021**

Art. (1)	Libellé	01 Opérations non ventilables	0 Services généraux administrat° publiques	1 Sécurité et salubrité publiques	2 Enseignement - Formation	3 Culture	4 Sport et jeunesse	5 Interventions sociales et santé	6 Famille	7 Logement	8 Aménagt et services urbains, environnem	9 Action économique	TOTAL
458125	ECLAIRAGE PUBLIC MOBILIER URBAINS ET ESPACE VERTS-DIGUE MALO	0	0	0	0	0	0	0	0	0	80 424	0	80 424
458126	POSTE DE SECOURS DIGUE MALO - VILLE DE DUNKERQUE	0	0	0	0	0	0	0	0	0	431 093	0	431 093
458127	ECLAIRAGE PUBLIC MOBILIER URBAIN ESP. VERTS DIGUE LEFFRINCKO	0	0	0	0	0	0	0	0	0	7 262	0	7 262
458128	ECLAIRAGE PUBLIC SUITE TRAV. D'EFF. RESEAUX VILLE	0	0	0	0	0	0	0	0	0	40 000	0	40 000
458129	ZUYDCOOTE MOBILIER URBAIN VILLE D'ARMOUITS CAPPEL	0	0	0	0	0	0	0	0	0	33 916	0	33 916
<i>Dépenses d'ordre</i>		713 500	0	0	0	0	0	0	0	0	0	0	713 500
040	<i>Opérat° ordre transfert entre sections</i>	213 500	0	0	0	0	0	0	0	0	0	0	213 500
041	<i>Opérations patrimoniales</i>	500 000	0	0	0	0	0	0	0	0	0	0	500 000

RECETTES													
<b>Total recettes investissement</b>		<b>149 947 091</b>	<b>537 210</b>	<b>0</b>	<b>0</b>	<b>0</b>	<b>1 792 200</b>	<b>10 000</b>	<b>0</b>	<b>3 275 000</b>	<b>2 662 767</b>	<b>8 442</b>	<b>158 232 711</b>
Recettes réelles		127 992 222	537 210	0	0	0	1 792 200	10 000	0	3 275 000	2 662 767	8 442	136 277 842
010	Stocks	0	0	0	0	0	0	0	0	0	0	0	0
024	Produits des cessions d'immobilisations	0	0	0	0	0	0	0	0	0	0	0	0
10	Dotations, fonds divers et réserves	15 700 000	0	0	0	0	0	0	0	0	0	0	15 700 000
13	Subventions d'investissement	0	0	0	0	0	1 792 200	0	0	2 000 000	1 000 000	8 442	4 800 642
16	Emprunts et dettes assimilées	112 292 222	0	0	0	0	0	10 000	0	0	0	0	112 302 222
18	Compte de liaison : affectat° (BA,régie)	0	0	0	0	0	0	0	0	0	0	0	0
20	Immobilisations incorporelles	0	0	0	0	0	0	0	0	0	0	0	0
204	Subventions d'équipement versées	0	0	0	0	0	0	0	0	1 275 000	0	0	1 275 000
21	Immobilisations corporelles	0	0	0	0	0	0	0	0	0	0	0	0
22	Immobilisations reçues en affectation	0	0	0	0	0	0	0	0	0	0	0	0
23	Immobilisations en cours	0	0	0	0	0	0	0	0	0	45 998	0	45 998
26	Participat° et créances rattachées	0	0	0	0	0	0	0	0	0	0	0	0
27	Autres immobilisations financières	0	537 210	0	0	0	0	0	0	0	0	0	537 210
Opérations pour compte de tiers		0	0	0	0	0	0	0	0	0	1 616 769	0	1 616 769
458213	EPC BRAY-DUNES	0	0	0	0	0	0	0	0	0	10 409	0	10 409

**COMMUNAUTE URBAINE DUNKERQUE - BUDGET COMMUNAUTAIRE - BP - 2021**

Art. (1)	Libellé	01 Opérations non ventilables	0 Services généraux administrat° publiques	1 Sécurité et salubrité publiques	2 Enseignement - Formation	3 Culture	4 Sport et jeunesse	5 Interventions sociales et santé	6 Famille	7 Logement	8 Aménagt et services urbains, environnem	9 Action économique	TOTAL
458216	ECLAIRAGE PUBLIC CAPPELLE LA GRANDE	0	0	0	0	0	0	0	0	0	36 000	0	36 000
458219	ECLAIRAGE PUBLIC VILLE DE GHYVELDE	0	0	0	0	0	0	0	0	0	28 063	0	28 063
458221	ECLAIRAGE PUBLIC MOBILIER URBAIN ESP. VERTS DIGUE LEFFRINCKO	0	0	0	0	0	0	0	0	0	69 276	0	69 276
458222	ECLAIRAGE PUBLIC - VILLE DE CAPPELLE LA GRANDE	0	0	0	0	0	0	0	0	0	43 879	0	43 879
458223	ECLAIRAGE PUBLIC - VILLE DE LEFFRINCKOUCKE	0	0	0	0	0	0	0	0	0	54 825	0	54 825
458224	ECLAIRAGE PUBLIC - VILLE ARMOUITS CAPPEL	0	0	0	0	0	0	0	0	0	26 776	0	26 776
458225	ECLAIRAGE PUBLIC MOBILIER URBAIN ESPACE VERTS-DIGUE DE MALO	0	0	0	0	0	0	0	0	0	625 704	0	625 704
458226	POSTE DE SECOURS DIGUE DE MALO - VILLE DE DUNKERQUE	0	0	0	0	0	0	0	0	0	468 000	0	468 000
458227	ECLAIRAGE PUBLIC MOBILIER URBAIN ESP. VERTS DIGUE LEFFRINCKO	0	0	0	0	0	0	0	0	0	213 837	0	213 837
458228	ECLAIRAGE PUBLIC SUITE TRAV. D'EFF. RESEAUX VILLE ZUYDCOOTE	0	0	0	0	0	0	0	0	0	40 000	0	40 000
<i>Recettes d'ordre</i>		<i>21 954 869</i>	<i>0</i>	<i>0</i>	<i>0</i>	<i>0</i>	<i>0</i>	<i>0</i>	<i>0</i>	<i>0</i>	<i>0</i>	<i>0</i>	<i>21 954 869</i>
021	<i>Virement de la sect° de fonctionnement</i>	<i>7 084 880</i>	<i>0</i>	<i>0</i>	<i>0</i>	<i>0</i>	<i>0</i>	<i>0</i>	<i>0</i>	<i>0</i>	<i>0</i>	<i>0</i>	<i>7 084 880</i>
040	<i>Opérat° ordre transfert entre sections</i>	<i>14 369 989</i>	<i>0</i>	<i>0</i>	<i>0</i>	<i>0</i>	<i>0</i>	<i>0</i>	<i>0</i>	<i>0</i>	<i>0</i>	<i>0</i>	<i>14 369 989</i>
041	<i>Opérations patrimoniales</i>	<i>500 000</i>	<i>0</i>	<i>0</i>	<i>0</i>	<i>0</i>	<i>0</i>	<i>0</i>	<i>0</i>	<i>0</i>	<i>0</i>	<i>0</i>	<i>500 000</i>

**FONCTIONNEMENT**

<b>DEPENSES</b>													
<b>Total dépenses de fonctionnement</b>		<b>214 071 398</b>	<b>63 450 089</b>	<b>13 850 117</b>	<b>2 623 796</b>	<b>8 451 370</b>	<b>9 504 841</b>	<b>1 821 683</b>	<b>88 200</b>	<b>272 869</b>	<b>43 419 730</b>	<b>7 887 389</b>	<b>365 441 482</b>
Dépenses réelles		192 616 529	63 450 089	13 850 117	2 623 796	8 451 370	9 504 841	1 821 683	88 200	272 869	43 419 730	7 887 389	343 986 613
011	Charges à caractère général	154 700	8 988 470	348 288	16 510	2 995 837	3 471 582	445 008	0	157 935	7 608 416	2 114 045	26 300 792
012	Charges de personnel, frais assimilés	0	50 516 235	5 000	0	1 200	500	0	0	0	6 471 590	0	56 994 525
014	Atténuations de produits	185 999 098	0	0	0	0	0	0	0	0	0	0	185 999 098
022	Dépenses imprévues	100 000	0	0	0	0	0	0	0	0	0	0	100 000
65	Autres charges de gestion courante	400 050	3 884 609	13 492 689	2 607 286	5 448 933	5 753 859	1 376 675	88 200	105 934	29 336 689	5 757 060	68 251 984

**COMMUNAUTE URBAINE DUNKERQUE - BUDGET COMMUNAUTAIRE - BP - 2021**

Art. (1)	Libellé	01 Opérations non ventilables	0 Services généraux administrat° publiques	1 Sécurité et salubrité publiques	2 Enseignement - Formation	3 Culture	4 Sport et jeunesse	5 Interventions sociales et santé	6 Famille	7 Logement	8 Aménagt et services urbains, environnem	9 Action économique	TOTAL
656	Frais fonctionnement des groupes d'élus	221 260	0	0	0	0	0	0	0	0	0	0	221 260
66	Charges financières	5 659 174	0	0	0	0	0	0	0	0	0	0	5 659 174
67	Charges exceptionnelles	82 247	60 775	4 140	0	5 400	278 900	0	0	9 000	3 035	16 283	459 780
68	Dot. aux amortissements et provisions	0	0	0	0	0	0	0	0	0	0	0	0
<i>Dépenses d'ordre</i>		<i>21 454 869</i>	<i>0</i>	<i>0</i>	<i>0</i>	<i>0</i>	<i>0</i>	<i>0</i>	<i>0</i>	<i>0</i>	<i>0</i>	<i>0</i>	<i>21 454 869</i>
023	Virement à la section d'investissement	7 084 880	0	0	0	0	0	0	0	0	0	0	7 084 880
042	Opérat° ordre transfert entre sections	14 369 989	0	0	0	0	0	0	0	0	0	0	14 369 989
043	Opérat° ordre intérieur de la section	0	0	0	0	0	0	0	0	0	0	0	0

<b>RECETTES</b>													
<b>Total recettes de fonctionnement</b>		<b>358 488 914</b>	<b>3 092 358</b>	<b>89 000</b>	<b>0</b>	<b>116 300</b>	<b>291 000</b>	<b>142 860</b>	<b>0</b>	<b>0</b>	<b>678 050</b>	<b>2 543 000</b>	<b>365 441 482</b>
Recettes réelles		358 275 414	3 092 358	89 000	0	116 300	291 000	142 860	0	0	678 050	2 543 000	365 227 982
013	Atténuations de charges	1 000	464 000	0	0	0	0	0	0	0	6 000	0	471 000
70	Produits des services, du domaine, vente	27 439	976 000	14 000	0	80 700	150 000	0	0	0	207 200	390 000	1 845 339
73	Impôts et taxes	229 351 741	0	0	0	0	0	0	0	0	0	0	229 351 741
74	Dotations et participations	128 637 219	1 128 358	0	0	33 600	0	106 860	0	0	461 500	285 000	130 652 537
75	Autres produits de gestion courante	0	524 000	75 000	0	0	141 000	36 000	0	0	3 000	668 000	1 447 000
76	Produits financiers	258 015	0	0	0	0	0	0	0	0	0	0	258 015
77	Produits exceptionnels	0	0	0	0	2 000	0	0	0	0	350	1 200 000	1 202 350
78	Reprise sur amortissements et provisions	0	0	0	0	0	0	0	0	0	0	0	0
<i>Recettes d'ordre</i>		<i>213 500</i>	<i>0</i>	<i>0</i>	<i>0</i>	<i>0</i>	<i>0</i>	<i>0</i>	<i>0</i>	<i>0</i>	<i>0</i>	<i>0</i>	<i>213 500</i>
042	Opérat° ordre transfert entre sections	213 500	0	0	0	0	0	0	0	0	0	0	213 500
043	Opérat° ordre intérieur de la section	0	0	0	0	0	0	0	0	0	0	0	0

(1) Pour le croisement par nature, le détail est fait selon le niveau de vote choisi par l'assemblée délibérante (chapitre, article ou article spécialisé).

<b>IV – ANNEXES</b>	<b>IV</b>
<b>ELEMENTS DU BILAN PRESENTATION CROISEE PAR FONCTION – DETAIL FONCTIONNEMENT</b>	<b>A1.1</b>

**FONCTION 0 – Services généraux des administrations publiques locales**

(1)	Libellé	01 Opérations non ventilables	02 Administration générale	03 Justice	04 Coopérat° décentralisée, act° européen.	05 Plan de relance (crise sanitaire)	Total
<b>DEPENSES (2)</b>		214 071 397,92	62 819 299,40	68 630,00	562 160,00	0,00	277 521 487,32
Dépenses de l'exercice		214 071 397,92	62 819 299,40	68 630,00	562 160,00	0,00	277 521 487,32
011	Charges à caractère général	154 700,00	8 851 260,04	68 630,00	68 580,00	0,00	9 143 170,04
012	Charges de personnel, frais assimilés	0,00	50 516 235,00	0,00	0,00	0,00	50 516 235,00
014	Atténuations de produits	185 999 098,00	0,00	0,00	0,00	0,00	185 999 098,00
022	Dépenses imprévues	100 000,00	0,00	0,00	0,00	0,00	100 000,00
023	Virement à la section d'investissement	7 084 879,98	0,00	0,00	0,00	0,00	7 084 879,98
042	Opérat° ordre transfert entre sections	14 369 989,00	0,00	0,00	0,00	0,00	14 369 989,00
043	Opérat° ordre intérieur de la section	0,00	0,00	0,00	0,00	0,00	0,00
65	Autres charges de gestion courante	400 050,00	3 394 029,40	0,00	490 580,00	0,00	4 284 659,40
656	Frais fonctionnement des groupes d'élus	221 260,00	0,00	0,00	0,00	0,00	221 260,00
66	Charges financières	5 659 174,00	0,00	0,00	0,00	0,00	5 659 174,00
67	Charges exceptionnelles	82 246,94	57 774,96	0,00	3 000,00	0,00	143 021,90
68	Dot. aux amortissements et provisions	0,00	0,00	0,00	0,00	0,00	0,00
Restes à réaliser – reports		0,00	0,00	0,00	0,00	0,00	0,00
<b>RECETTES (2)</b>		358 488 914,00	2 970 357,69	0,00	122 000,00	0,00	361 581 271,69
Recettes de l'exercice		358 488 914,00	2 970 357,69	0,00	122 000,00	0,00	361 581 271,69
013	Atténuations de charges	1 000,00	464 000,00	0,00	0,00	0,00	465 000,00
042	Opérat° ordre transfert entre sections	213 500,00	0,00	0,00	0,00	0,00	213 500,00
043	Opérat° ordre intérieur de la section	0,00	0,00	0,00	0,00	0,00	0,00
70	Produits des services, du domaine, vente	27 439,00	976 000,00	0,00	0,00	0,00	1 003 439,00
73	Impôts et taxes	229 351 741,00	0,00	0,00	0,00	0,00	229 351 741,00
74	Dotations et participations	128 637 219,00	1 006 357,69	0,00	122 000,00	0,00	129 765 576,69
75	Autres produits de gestion courante	0,00	524 000,00	0,00	0,00	0,00	524 000,00
76	Produits financiers	258 015,00	0,00	0,00	0,00	0,00	258 015,00
77	Produits exceptionnels	0,00	0,00	0,00	0,00	0,00	0,00
78	Reprise sur amortissements et provisions	0,00	0,00	0,00	0,00	0,00	0,00
Restes à réaliser – reports		0,00	0,00	0,00	0,00	0,00	0,00
<b>SOLDE (2)</b>		144 417 516,08	-59 848 941,71	-68 630,00	-440 160,00	0,00	84 059 784,37

COMMUNAUTE URBAINE DUNKERQUE - BUDGET COMMUNAUTAIRE - BP - 2021

(1)	Libellé	Sous-fonction 02						Sous-fonction 04		
		020 Administrat° générale collectivité	021 Assemblée locale	022 Administration générale de l'état	023 Information, communication, publicité	024 Fêtes et cérémonies	025 Aides aux assoc. (non classées ailleurs)	026 Cimetières et pompes funèbres	041 Subvention globale	048 Autres act° de coopérat° décentralisée
<b>DEPENSES (2)</b>		60 075 374,00	845 118,80	0,00	1 765 726,60	128 610,00	0,00	4 470,00	0,00	562 160,00
Dépenses de l'exercice		60 075 374,00	845 118,80	0,00	1 765 726,60	128 610,00	0,00	4 470,00	0,00	562 160,00
011	Charges à caractère général	6 991 232,04	1 000,00	0,00	1 726 198,00	128 610,00	0,00	4 220,00	0,00	68 580,00
012	Charges de personnel, frais assimilés	50 516 235,00	0,00	0,00	0,00	0,00	0,00	0,00	0,00	0,00
014	Atténuations de produits	0,00	0,00	0,00	0,00	0,00	0,00	0,00	0,00	0,00
022	Dépenses imprévues	0,00	0,00	0,00	0,00	0,00	0,00	0,00	0,00	0,00
023	Virement à la section d'investissement	0,00	0,00	0,00	0,00	0,00	0,00	0,00	0,00	0,00
042	Opérat° ordre transfert entre sections	0,00	0,00	0,00	0,00	0,00	0,00	0,00	0,00	0,00
043	Opérat° ordre intérieur de la section	0,00	0,00	0,00	0,00	0,00	0,00	0,00	0,00	0,00
65	Autres charges de gestion courante	2 510 382,00	844 118,80	0,00	39 528,60	0,00	0,00	0,00	0,00	490 580,00
656	Frais fonctionnement des groupes d'élus	0,00	0,00	0,00	0,00	0,00	0,00	0,00	0,00	0,00
66	Charges financières	0,00	0,00	0,00	0,00	0,00	0,00	0,00	0,00	0,00
67	Charges exceptionnelles	57 524,96	0,00	0,00	0,00	0,00	0,00	250,00	0,00	3 000,00
68	Dot. aux amortissements et provisions	0,00	0,00	0,00	0,00	0,00	0,00	0,00	0,00	0,00
Restes à réaliser – reports		0,00	0,00	0,00	0,00	0,00	0,00	0,00	0,00	0,00
<b>RECETTES (2)</b>		2 910 357,69	0,00	0,00	0,00	0,00	0,00	60 000,00	0,00	122 000,00
Recettes de l'exercice		2 910 357,69	0,00	0,00	0,00	0,00	0,00	60 000,00	0,00	122 000,00
013	Atténuations de charges	464 000,00	0,00	0,00	0,00	0,00	0,00	0,00	0,00	0,00
042	Opérat° ordre transfert entre sections	0,00	0,00	0,00	0,00	0,00	0,00	0,00	0,00	0,00
043	Opérat° ordre intérieur de la section	0,00	0,00	0,00	0,00	0,00	0,00	0,00	0,00	0,00
70	Produits des services, du domaine, vente	916 000,00	0,00	0,00	0,00	0,00	0,00	60 000,00	0,00	0,00
73	Impôts et taxes	0,00	0,00	0,00	0,00	0,00	0,00	0,00	0,00	0,00
74	Dotations et participations	1 006 357,69	0,00	0,00	0,00	0,00	0,00	0,00	0,00	122 000,00
75	Autres produits de gestion courante	524 000,00	0,00	0,00	0,00	0,00	0,00	0,00	0,00	0,00
76	Produits financiers	0,00	0,00	0,00	0,00	0,00	0,00	0,00	0,00	0,00
77	Produits exceptionnels	0,00	0,00	0,00	0,00	0,00	0,00	0,00	0,00	0,00
78	Reprise sur amortissements et provisions	0,00	0,00	0,00	0,00	0,00	0,00	0,00	0,00	0,00
Restes à réaliser – reports		0,00	0,00	0,00	0,00	0,00	0,00	0,00	0,00	0,00
<b>SOLDE (2)</b>		-57 165 016,31	-845 118,80	0,00	-1 765 726,60	-128 610,00	0,00	55 530,00	0,00	-440 160,00



## COMMUNAUTE URBAINE DUNKERQUE - BUDGET COMMUNAUTAIRE - BP - 2021

(1) Pour le croisement par nature, le détail est fait selon le niveau de vote choisi par l'assemblée délibérante (chapitre, article ou article spécialisé).

(2) Le solde correspond à la différence entre les recettes et les dépenses. Les dépenses et les recettes correspondent à la somme des dépenses et des recettes de l'exercice ainsi que des restes à réaliser et des reports (lignes budgétaires 001 et 002). Les lignes reports 001 et 002 apparaissent à la colonne 01-Non ventilables.

<b>IV – ANNEXES</b>	<b>IV</b>
<b>ELEMENTS DU BILAN PRESENTATION CROISEE PAR FONCTION – DETAIL FONCTIONNEMENT</b>	<b>A1.1</b>

**FONCTION 1 – Sécurité et salubrité publiques**

(1)	Libellé	11 Sécurité intérieure	12 Hygiène et salubrité publique	13 Plan de relance (crise sanitaire)	Total
<b>DEPENSES (2)</b>		13 503 439,00	346 678,00	0,00	13 850 117,00
Dépenses de l'exercice		13 503 439,00	346 678,00	0,00	13 850 117,00
011	Charges à caractère général	5 750,00	342 538,00	0,00	348 288,00
012	Charges de personnel, frais assimilés	5 000,00	0,00	0,00	5 000,00
014	Atténuations de produits	0,00	0,00	0,00	0,00
022	Dépenses imprévues	0,00	0,00	0,00	0,00
023	Virement à la section d'investissement	0,00	0,00	0,00	0,00
042	Opérat° ordre transfert entre sections	0,00	0,00	0,00	0,00
043	Opérat° ordre intérieur de la section	0,00	0,00	0,00	0,00
65	Autres charges de gestion courante	13 492 689,00	0,00	0,00	13 492 689,00
656	Frais fonctionnement des groupes d'élus	0,00	0,00	0,00	0,00
66	Charges financières	0,00	0,00	0,00	0,00
67	Charges exceptionnelles	0,00	4 140,00	0,00	4 140,00
68	Dot. aux amortissements et provisions	0,00	0,00	0,00	0,00
Restes à réaliser – reports		0,00	0,00	0,00	0,00
<b>RECETTES (2)</b>		0,00	89 000,00	0,00	89 000,00
Recettes de l'exercice		0,00	89 000,00	0,00	89 000,00
013	Atténuations de charges	0,00	0,00	0,00	0,00
042	Opérat° ordre transfert entre sections	0,00	0,00	0,00	0,00
043	Opérat° ordre intérieur de la section	0,00	0,00	0,00	0,00
70	Produits des services, du domaine, vente	0,00	14 000,00	0,00	14 000,00
73	Impôts et taxes	0,00	0,00	0,00	0,00
74	Dotations et participations	0,00	0,00	0,00	0,00
75	Autres produits de gestion courante	0,00	75 000,00	0,00	75 000,00
76	Produits financiers	0,00	0,00	0,00	0,00
77	Produits exceptionnels	0,00	0,00	0,00	0,00
78	Reprise sur amortissements et provisions	0,00	0,00	0,00	0,00
Restes à réaliser – reports		0,00	0,00	0,00	0,00
<b>SOLDE (2)</b>		-13 503 439,00	-257 678,00	0,00	-13 761 117,00

(1)	Libellé	Sous-fonction 11				
		110 Services communs	111 Police nationale	112 Police municipale	113 Pompiers, incendies et secours	114 Autres services de protection civile
<b>DEPENSES (2)</b>		5 750,00	0,00	0,00	13 452 689,00	45 000,00

**COMMUNAUTE URBAINE DUNKERQUE - BUDGET COMMUNAUTAIRE - BP - 2021**

(1)	Libellé	Sous-fonction 11				
		110 Services communs	111 Police nationale	112 Police municipale	113 Pompiers, incendies et secours	114 Autres services de protection civile
	<b>Dépenses de l'exercice</b>	5 750,00	0,00	0,00	13 452 689,00	45 000,00
011	Charges à caractère général	5 750,00	0,00	0,00	0,00	0,00
012	Charges de personnel, frais assimilés	0,00	0,00	0,00	5 000,00	0,00
014	Atténuations de produits	0,00	0,00	0,00	0,00	0,00
022	Dépenses imprévues	0,00	0,00	0,00	0,00	0,00
023	<i>Virement à la section d'investissement</i>	0,00	0,00	0,00	0,00	0,00
042	<i>Opérat° ordre transfert entre sections</i>	0,00	0,00	0,00	0,00	0,00
043	<i>Opérat° ordre intérieur de la section</i>	0,00	0,00	0,00	0,00	0,00
65	Autres charges de gestion courante	0,00	0,00	0,00	13 447 689,00	45 000,00
656	Frais fonctionnement des groupes d'élus	0,00	0,00	0,00	0,00	0,00
66	Charges financières	0,00	0,00	0,00	0,00	0,00
67	Charges exceptionnelles	0,00	0,00	0,00	0,00	0,00
68	Dot. aux amortissements et provisions	0,00	0,00	0,00	0,00	0,00
	<b>Restes à réaliser – reports</b>	0,00	0,00	0,00	0,00	0,00
	<b>RECETTES (2)</b>	0,00	0,00	0,00	0,00	0,00
	<b>Recettes de l'exercice</b>	0,00	0,00	0,00	0,00	0,00
013	Atténuations de charges	0,00	0,00	0,00	0,00	0,00
042	<i>Opérat° ordre transfert entre sections</i>	0,00	0,00	0,00	0,00	0,00
043	<i>Opérat° ordre intérieur de la section</i>	0,00	0,00	0,00	0,00	0,00
70	Produits des services, du domaine, vente	0,00	0,00	0,00	0,00	0,00
73	Impôts et taxes	0,00	0,00	0,00	0,00	0,00
74	Dotations et participations	0,00	0,00	0,00	0,00	0,00
75	Autres produits de gestion courante	0,00	0,00	0,00	0,00	0,00
76	Produits financiers	0,00	0,00	0,00	0,00	0,00
77	Produits exceptionnels	0,00	0,00	0,00	0,00	0,00
78	Reprise sur amortissements et provisions	0,00	0,00	0,00	0,00	0,00
	<b>Restes à réaliser – reports</b>	0,00	0,00	0,00	0,00	0,00
	<b>SOLDE (2)</b>	-5 750,00	0,00	0,00	-13 452 689,00	-45 000,00

(1) Pour le croisement par nature, le détail est fait selon le niveau de vote choisi par l'assemblée délibérante (chapitre, article ou article spécialisé).

(2) Le solde correspond à la différence entre les recettes et les dépenses. Les dépenses et les recettes correspondent à la somme des dépenses et des recettes de l'exercice ainsi que des restes à réaliser et des reports (lignes budgétaires 001 et 002). Les lignes reports 001 et 002 apparaissent à la colonne 01-Non ventilables.

<b>IV – ANNEXES</b>	<b>IV</b>
<b>ELEMENTS DU BILAN PRESENTATION CROISEE PAR FONCTION – DETAIL FONCTIONNEMENT</b>	<b>A1.1</b>

## FONCTION 2 – Enseignement - Formation

(1)	Libellé	20 Services communs	21 Enseignement du premier degré	22 Enseignement du deuxième degré	23 Enseignement supérieur	24 Formation continue	25 Services annexes de l'enseignement	26 Plan de relance (crise sanitaire)	Total
	<b>DEPENSES (2)</b>	40 000,00	990,00	0,00	48 770,00	2 151 579,00	382 457,00	0,00	2 623 796,00
	Dépenses de l'exercice	40 000,00	990,00	0,00	48 770,00	2 151 579,00	382 457,00	0,00	2 623 796,00
011	Charges à caractère général	0,00	990,00	0,00	15 520,00	0,00	0,00	0,00	16 510,00
012	Charges de personnel, frais assimilés	0,00	0,00	0,00	0,00	0,00	0,00	0,00	0,00
014	Atténuations de produits	0,00	0,00	0,00	0,00	0,00	0,00	0,00	0,00
022	Dépenses imprévues	0,00	0,00	0,00	0,00	0,00	0,00	0,00	0,00
023	Virement à la section d'investissement	0,00	0,00	0,00	0,00	0,00	0,00	0,00	0,00
042	Opérat° ordre transfert entre sections	0,00	0,00	0,00	0,00	0,00	0,00	0,00	0,00
043	Opérat° ordre intérieur de la section	0,00	0,00	0,00	0,00	0,00	0,00	0,00	0,00
65	Autres charges de gestion courante	40 000,00	0,00	0,00	33 250,00	2 151 579,00	382 457,00	0,00	2 607 286,00
656	Frais fonctionnement des groupes d'élus	0,00	0,00	0,00	0,00	0,00	0,00	0,00	0,00
66	Charges financières	0,00	0,00	0,00	0,00	0,00	0,00	0,00	0,00
67	Charges exceptionnelles	0,00	0,00	0,00	0,00	0,00	0,00	0,00	0,00
68	Dot. aux amortissements et provisions	0,00	0,00	0,00	0,00	0,00	0,00	0,00	0,00
	Restes à réaliser – reports	0,00	0,00	0,00	0,00	0,00	0,00	0,00	0,00
	<b>RECETTES (2)</b>	0,00	0,00	0,00	0,00	0,00	0,00	0,00	0,00
	Recettes de l'exercice	0,00	0,00	0,00	0,00	0,00	0,00	0,00	0,00
013	Atténuations de charges	0,00	0,00	0,00	0,00	0,00	0,00	0,00	0,00
042	Opérat° ordre transfert entre sections	0,00	0,00	0,00	0,00	0,00	0,00	0,00	0,00
043	Opérat° ordre intérieur de la section	0,00	0,00	0,00	0,00	0,00	0,00	0,00	0,00
70	Produits des services, du domaine, vente	0,00	0,00	0,00	0,00	0,00	0,00	0,00	0,00
73	Impôts et taxes	0,00	0,00	0,00	0,00	0,00	0,00	0,00	0,00
74	Dotations et participations	0,00	0,00	0,00	0,00	0,00	0,00	0,00	0,00
75	Autres produits de gestion courante	0,00	0,00	0,00	0,00	0,00	0,00	0,00	0,00

**COMMUNAUTE URBAINE DUNKERQUE - BUDGET COMMUNAUTAIRE - BP - 2021**

(1)	Libellé	20 Services communs	21 Enseignement du premier degré	22 Enseignement du deuxième degré	23 Enseignement supérieur	24 Formation continue	25 Services annexes de l'enseignement	26 Plan de relance (crise sanitaire)	Total
76	Produits financiers	0,00	0,00	0,00	0,00	0,00	0,00	0,00	0,00
77	Produits exceptionnels	0,00	0,00	0,00	0,00	0,00	0,00	0,00	0,00
78	Reprise sur amortissements et provisions	0,00	0,00	0,00	0,00	0,00	0,00	0,00	0,00
	Restes à réaliser – reports	0,00	0,00	0,00	0,00	0,00	0,00	0,00	0,00
	<b>SOLDE (2)</b>	<b>-40 000,00</b>	<b>-990,00</b>	<b>0,00</b>	<b>-48 770,00</b>	<b>-2 151 579,00</b>	<b>-382 457,00</b>	<b>0,00</b>	<b>-2 623 796,00</b>

(1)	Libellé	Sous-fonction 21			Sous-fonction 25				
		211 Ecoles maternelles	212 Ecoles primaires	213 Classes regroupées	251 Hébergement et restauration scolaire	252 Transports scolaires	253 Sport scolaire	254 Médecine scolaire	255 Classes de découverte et autres services
	<b>DEPENSES (2)</b>	<b>0,00</b>	<b>990,00</b>	<b>0,00</b>	<b>0,00</b>	<b>0,00</b>	<b>382 457,00</b>	<b>0,00</b>	<b>0,00</b>
	Dépenses de l'exercice	0,00	990,00	0,00	0,00	0,00	382 457,00	0,00	0,00
011	Charges à caractère général	0,00	990,00	0,00	0,00	0,00	0,00	0,00	0,00
012	Charges de personnel, frais assimilés	0,00	0,00	0,00	0,00	0,00	0,00	0,00	0,00
014	Atténuations de produits	0,00	0,00	0,00	0,00	0,00	0,00	0,00	0,00
022	Dépenses imprévues	0,00	0,00	0,00	0,00	0,00	0,00	0,00	0,00
023	Virement à la section d'investissement	0,00	0,00	0,00	0,00	0,00	0,00	0,00	0,00
042	Opérat° ordre transfert entre sections	0,00	0,00	0,00	0,00	0,00	0,00	0,00	0,00
043	Opérat° ordre intérieur de la section	0,00	0,00	0,00	0,00	0,00	0,00	0,00	0,00
65	Autres charges de gestion courante	0,00	0,00	0,00	0,00	0,00	382 457,00	0,00	0,00
656	Frais fonctionnement des groupes d'élus	0,00	0,00	0,00	0,00	0,00	0,00	0,00	0,00
66	Charges financières	0,00	0,00	0,00	0,00	0,00	0,00	0,00	0,00
67	Charges exceptionnelles	0,00	0,00	0,00	0,00	0,00	0,00	0,00	0,00
68	Dot. aux amortissements et provisions	0,00	0,00	0,00	0,00	0,00	0,00	0,00	0,00
	Restes à réaliser – reports	0,00	0,00	0,00	0,00	0,00	0,00	0,00	0,00
	<b>RECETTES (2)</b>	<b>0,00</b>	<b>0,00</b>	<b>0,00</b>	<b>0,00</b>	<b>0,00</b>	<b>0,00</b>	<b>0,00</b>	<b>0,00</b>
	Recettes de l'exercice	0,00	0,00	0,00	0,00	0,00	0,00	0,00	0,00
013	Atténuations de charges	0,00	0,00	0,00	0,00	0,00	0,00	0,00	0,00
042	Opérat° ordre transfert entre sections	0,00	0,00	0,00	0,00	0,00	0,00	0,00	0,00
043	Opérat° ordre intérieur de la section	0,00	0,00	0,00	0,00	0,00	0,00	0,00	0,00
70	Produits des services, du domaine, vente	0,00	0,00	0,00	0,00	0,00	0,00	0,00	0,00
73	Impôts et taxes	0,00	0,00	0,00	0,00	0,00	0,00	0,00	0,00
74	Dotations et participations	0,00	0,00	0,00	0,00	0,00	0,00	0,00	0,00
75	Autres produits de gestion courante	0,00	0,00	0,00	0,00	0,00	0,00	0,00	0,00
76	Produits financiers	0,00	0,00	0,00	0,00	0,00	0,00	0,00	0,00
77	Produits exceptionnels	0,00	0,00	0,00	0,00	0,00	0,00	0,00	0,00
78	Reprise sur amortissements et provisions	0,00	0,00	0,00	0,00	0,00	0,00	0,00	0,00
	Restes à réaliser – reports	0,00	0,00	0,00	0,00	0,00	0,00	0,00	0,00
	<b>SOLDE (2)</b>	<b>0,00</b>	<b>-990,00</b>	<b>0,00</b>	<b>0,00</b>	<b>0,00</b>	<b>-382 457,00</b>	<b>0,00</b>	<b>0,00</b>

(1) Pour le croisement par nature, le détail est fait selon le niveau de vote choisi par l'assemblée délibérante (chapitre, article ou article spécialisé).

**COMMUNAUTE URBAINE DUNKERQUE - BUDGET COMMUNAUTAIRE - BP - 2021**

(2) Le solde correspond à la différence entre les recettes et les dépenses. Les dépenses et les recettes correspondent à la somme des dépenses et des recettes de l'exercice ainsi que des restes à réaliser et des reports (lignes budgétaires 001 et 002). Les lignes reports 001 et 002 apparaissent à la colonne 01-Non ventilables.

<b>IV – ANNEXES</b>	<b>IV</b>
<b>ELEMENTS DU BILAN PRESENTATION CROISEE PAR FONCTION – DETAIL FONCTIONNEMENT</b>	<b>A1.1</b>

## FONCTION 3 – Culture

(1)	Libellé	30 Services communs	31 Expression artistique	32 Conservation et diffusion des patrimoine	33 Action culturelle	34 Plan de relance (crise sanitaire)	Total
<b>DEPENSES (2)</b>		40 000,00	889 283,00	1 413 423,33	6 108 664,04	0,00	8 451 370,37
Dépenses de l'exercice		40 000,00	889 283,00	1 413 423,33	6 108 664,04	0,00	8 451 370,37
011	Charges à caractère général	0,00	187 666,00	239 418,33	2 568 753,04	0,00	2 995 837,37
012	Charges de personnel, frais assimilés	0,00	0,00	0,00	1 200,00	0,00	1 200,00
014	Atténuations de produits	0,00	0,00	0,00	0,00	0,00	0,00
022	Dépenses imprévues	0,00	0,00	0,00	0,00	0,00	0,00
023	Virement à la section d'investissement	0,00	0,00	0,00	0,00	0,00	0,00
042	Opérat° ordre transfert entre sections	0,00	0,00	0,00	0,00	0,00	0,00
043	Opérat° ordre intérieur de la section	0,00	0,00	0,00	0,00	0,00	0,00
65	Autres charges de gestion courante	40 000,00	701 617,00	1 174 005,00	3 533 311,00	0,00	5 448 933,00
656	Frais fonctionnement des groupes d'élus	0,00	0,00	0,00	0,00	0,00	0,00
66	Charges financières	0,00	0,00	0,00	0,00	0,00	0,00
67	Charges exceptionnelles	0,00	0,00	0,00	5 400,00	0,00	5 400,00
68	Dot. aux amortissements et provisions	0,00	0,00	0,00	0,00	0,00	0,00
Restes à réaliser – reports		0,00	0,00	0,00	0,00	0,00	0,00
<b>RECETTES (2)</b>		0,00	33 600,00	0,00	82 700,00	0,00	116 300,00
Recettes de l'exercice		0,00	33 600,00	0,00	82 700,00	0,00	116 300,00
013	Atténuations de charges	0,00	0,00	0,00	0,00	0,00	0,00
042	Opérat° ordre transfert entre sections	0,00	0,00	0,00	0,00	0,00	0,00
043	Opérat° ordre intérieur de la section	0,00	0,00	0,00	0,00	0,00	0,00
70	Produits des services, du domaine, vente	0,00	0,00	0,00	80 700,00	0,00	80 700,00
73	Impôts et taxes	0,00	0,00	0,00	0,00	0,00	0,00
74	Dotations et participations	0,00	33 600,00	0,00	0,00	0,00	33 600,00
75	Autres produits de gestion courante	0,00	0,00	0,00	0,00	0,00	0,00
76	Produits financiers	0,00	0,00	0,00	0,00	0,00	0,00
77	Produits exceptionnels	0,00	0,00	0,00	2 000,00	0,00	2 000,00
78	Reprise sur amortissements et provisions	0,00	0,00	0,00	0,00	0,00	0,00
Restes à réaliser – reports		0,00	0,00	0,00	0,00	0,00	0,00
<b>SOLDE (2)</b>		-40 000,00	-855 683,00	-1 413 423,33	-6 025 964,04	0,00	-8 335 070,37

COMMUNAUTE URBAINE DUNKERQUE - BUDGET COMMUNAUTAIRE - BP - 2021

(1)	Libellé	Sous-fonction 31				Sous-fonction 32			
		311 Expression musicale, lyrique et choré.	312 Arts plastiques, activités artistiques	313 Théâtres	314 Cinémas et autres salles de spectacles	321 Bibliothèques et médiathèques	322 Musées	323 Archives	324 Entretien du patrimoine culturel
<b>DEPENSES (2)</b>		0,00	889 283,00	0,00	0,00	0,00	1 307 605,33	85 818,00	20 000,00
Dépenses de l'exercice		0,00	889 283,00	0,00	0,00	0,00	1 307 605,33	85 818,00	20 000,00
011	Charges à caractère général	0,00	187 666,00	0,00	0,00	0,00	183 480,33	35 938,00	20 000,00
012	Charges de personnel, frais assimilés	0,00	0,00	0,00	0,00	0,00	0,00	0,00	0,00
014	Atténuations de produits	0,00	0,00	0,00	0,00	0,00	0,00	0,00	0,00
022	Dépenses imprévues	0,00	0,00	0,00	0,00	0,00	0,00	0,00	0,00
023	Virement à la section d'investissement	0,00	0,00	0,00	0,00	0,00	0,00	0,00	0,00
042	Opérat° ordre transfert entre sections	0,00	0,00	0,00	0,00	0,00	0,00	0,00	0,00
043	Opérat° ordre intérieur de la section	0,00	0,00	0,00	0,00	0,00	0,00	0,00	0,00
65	Autres charges de gestion courante	0,00	701 617,00	0,00	0,00	0,00	1 124 125,00	49 880,00	0,00
656	Frais fonctionnement des groupes d'élus	0,00	0,00	0,00	0,00	0,00	0,00	0,00	0,00
66	Charges financières	0,00	0,00	0,00	0,00	0,00	0,00	0,00	0,00
67	Charges exceptionnelles	0,00	0,00	0,00	0,00	0,00	0,00	0,00	0,00
68	Dot. aux amortissements et provisions	0,00	0,00	0,00	0,00	0,00	0,00	0,00	0,00
Restes à réaliser – reports		0,00	0,00	0,00	0,00	0,00	0,00	0,00	0,00
<b>RECETTES (2)</b>		0,00	33 600,00	0,00	0,00	0,00	0,00	0,00	0,00
Recettes de l'exercice		0,00	33 600,00	0,00	0,00	0,00	0,00	0,00	0,00
013	Atténuations de charges	0,00	0,00	0,00	0,00	0,00	0,00	0,00	0,00
042	Opérat° ordre transfert entre sections	0,00	0,00	0,00	0,00	0,00	0,00	0,00	0,00
043	Opérat° ordre intérieur de la section	0,00	0,00	0,00	0,00	0,00	0,00	0,00	0,00
70	Produits des services, du domaine, vente	0,00	0,00	0,00	0,00	0,00	0,00	0,00	0,00
73	Impôts et taxes	0,00	0,00	0,00	0,00	0,00	0,00	0,00	0,00
74	Dotations et participations	0,00	33 600,00	0,00	0,00	0,00	0,00	0,00	0,00
75	Autres produits de gestion courante	0,00	0,00	0,00	0,00	0,00	0,00	0,00	0,00
76	Produits financiers	0,00	0,00	0,00	0,00	0,00	0,00	0,00	0,00
77	Produits exceptionnels	0,00	0,00	0,00	0,00	0,00	0,00	0,00	0,00
78	Reprise sur amortissements et provisions	0,00	0,00	0,00	0,00	0,00	0,00	0,00	0,00
Restes à réaliser – reports		0,00	0,00	0,00	0,00	0,00	0,00	0,00	0,00
<b>SOLDE (2)</b>		0,00	-855 683,00	0,00	0,00	0,00	-1 307 605,33	-85 818,00	-20 000,00

(1) Pour le croisement par nature, le détail est fait selon le niveau de vote choisi par l'assemblée délibérante (chapitre, article ou article spécialisé).

(2) Le solde correspond à la différence entre les recettes et les dépenses. Les dépenses et les recettes correspondent à la somme des dépenses et des recettes de l'exercice ainsi que des restes à réaliser et des reports (lignes budgétaires 001 et 002). Les lignes reports 001 et 002 apparaissent à la colonne 01-Non ventilables.



<b>IV – ANNEXES</b>	<b>IV</b>
<b>ELEMENTS DU BILAN PRESENTATION CROISEE PAR FONCTION – DETAIL FONCTIONNEMENT</b>	<b>A1.1</b>

## FONCTION 4 – Sport et jeunesse

(1)	Libellé	40 Services communs	41 Sports	42 Jeunesse	43 Plan de relance (crise sanitaire)	Total
<b>DEPENSES (2)</b>		7 394 692,00	2 109 094,04	1 054,86	0,00	9 504 840,90
Dépenses de l'exercice		7 394 692,00	2 109 094,04	1 054,86	0,00	9 504 840,90
011	Charges à caractère général	1 466 581,00	2 003 946,04	1 054,86	0,00	3 471 581,90
012	Charges de personnel, frais assimilés	0,00	500,00	0,00	0,00	500,00
014	Atténuations de produits	0,00	0,00	0,00	0,00	0,00
022	Dépenses imprévues	0,00	0,00	0,00	0,00	0,00
023	Virement à la section d'investissement	0,00	0,00	0,00	0,00	0,00
042	Opérat° ordre transfert entre sections	0,00	0,00	0,00	0,00	0,00
043	Opérat° ordre intérieur de la section	0,00	0,00	0,00	0,00	0,00
65	Autres charges de gestion courante	5 649 211,00	104 648,00	0,00	0,00	5 753 859,00
656	Frais fonctionnement des groupes d'élus	0,00	0,00	0,00	0,00	0,00
66	Charges financières	0,00	0,00	0,00	0,00	0,00
67	Charges exceptionnelles	278 900,00	0,00	0,00	0,00	278 900,00
68	Dot. aux amortissements et provisions	0,00	0,00	0,00	0,00	0,00
Restes à réaliser – reports		0,00	0,00	0,00	0,00	0,00
<b>RECETTES (2)</b>		0,00	291 000,00	0,00	0,00	291 000,00
Recettes de l'exercice		0,00	291 000,00	0,00	0,00	291 000,00
013	Atténuations de charges	0,00	0,00	0,00	0,00	0,00
042	Opérat° ordre transfert entre sections	0,00	0,00	0,00	0,00	0,00
043	Opérat° ordre intérieur de la section	0,00	0,00	0,00	0,00	0,00
70	Produits des services, du domaine, vente	0,00	150 000,00	0,00	0,00	150 000,00
73	Impôts et taxes	0,00	0,00	0,00	0,00	0,00
74	Dotations et participations	0,00	0,00	0,00	0,00	0,00
75	Autres produits de gestion courante	0,00	141 000,00	0,00	0,00	141 000,00
76	Produits financiers	0,00	0,00	0,00	0,00	0,00
77	Produits exceptionnels	0,00	0,00	0,00	0,00	0,00
78	Reprise sur amortissements et provisions	0,00	0,00	0,00	0,00	0,00
Restes à réaliser – reports		0,00	0,00	0,00	0,00	0,00
<b>SOLDE (2)</b>		-7 394 692,00	-1 818 094,04	-1 054,86	0,00	-9 213 840,90

COMMUNAUTE URBAINE DUNKERQUE - BUDGET COMMUNAUTAIRE - BP - 2021

(1)	Libellé	Sous-fonction 41					Sous-fonction 42		
		411 Salles de sport, gymnases	412 Stades	413 Piscines	414 Autres équipements sportifs ou de loisir	415 Manifestations sportives	421 Centres de loisirs	422 Autres activités pour les jeunes	423 Colonies de vacances
<b>DEPENSES (2)</b>		0,00	225 272,00	0,00	1 498 105,90	383 716,14	0,00	1 054,86	0,00
Dépenses de l'exercice		0,00	225 272,00	0,00	1 498 105,90	383 716,14	0,00	1 054,86	0,00
011	Charges à caractère général	0,00	225 272,00	0,00	1 422 957,90	353 716,14	0,00	1 054,86	0,00
012	Charges de personnel, frais assimilés	0,00	0,00	0,00	500,00	0,00	0,00	0,00	0,00
014	Atténuations de produits	0,00	0,00	0,00	0,00	0,00	0,00	0,00	0,00
022	Dépenses imprévues	0,00	0,00	0,00	0,00	0,00	0,00	0,00	0,00
023	Virement à la section d'investissement	0,00	0,00	0,00	0,00	0,00	0,00	0,00	0,00
042	Opérat° ordre transfert entre sections	0,00	0,00	0,00	0,00	0,00	0,00	0,00	0,00
043	Opérat° ordre intérieur de la section	0,00	0,00	0,00	0,00	0,00	0,00	0,00	0,00
65	Autres charges de gestion courante	0,00	0,00	0,00	74 648,00	30 000,00	0,00	0,00	0,00
656	Frais fonctionnement des groupes d'élus	0,00	0,00	0,00	0,00	0,00	0,00	0,00	0,00
66	Charges financières	0,00	0,00	0,00	0,00	0,00	0,00	0,00	0,00
67	Charges exceptionnelles	0,00	0,00	0,00	0,00	0,00	0,00	0,00	0,00
68	Dot. aux amortissements et provisions	0,00	0,00	0,00	0,00	0,00	0,00	0,00	0,00
Restes à réaliser – reports		0,00	0,00	0,00	0,00	0,00	0,00	0,00	0,00
<b>RECETTES (2)</b>		0,00	0,00	0,00	291 000,00	0,00	0,00	0,00	0,00
Recettes de l'exercice		0,00	0,00	0,00	291 000,00	0,00	0,00	0,00	0,00
013	Atténuations de charges	0,00	0,00	0,00	0,00	0,00	0,00	0,00	0,00
042	Opérat° ordre transfert entre sections	0,00	0,00	0,00	0,00	0,00	0,00	0,00	0,00
043	Opérat° ordre intérieur de la section	0,00	0,00	0,00	0,00	0,00	0,00	0,00	0,00
70	Produits des services, du domaine, vente	0,00	0,00	0,00	150 000,00	0,00	0,00	0,00	0,00
73	Impôts et taxes	0,00	0,00	0,00	0,00	0,00	0,00	0,00	0,00
74	Dotations et participations	0,00	0,00	0,00	0,00	0,00	0,00	0,00	0,00
75	Autres produits de gestion courante	0,00	0,00	0,00	141 000,00	0,00	0,00	0,00	0,00
76	Produits financiers	0,00	0,00	0,00	0,00	0,00	0,00	0,00	0,00
77	Produits exceptionnels	0,00	0,00	0,00	0,00	0,00	0,00	0,00	0,00
78	Reprise sur amortissements et provisions	0,00	0,00	0,00	0,00	0,00	0,00	0,00	0,00
Restes à réaliser – reports		0,00	0,00	0,00	0,00	0,00	0,00	0,00	0,00
<b>SOLDE (2)</b>		0,00	-225 272,00	0,00	-1 207 105,90	-383 716,14	0,00	-1 054,86	0,00

(1) Pour le croisement par nature, le détail est fait selon le niveau de vote choisi par l'assemblée délibérante (chapitre, article ou article spécialisé).

(2) Le solde correspond à la différence entre les recettes et les dépenses. Les dépenses et les recettes correspondent à la somme des dépenses et des recettes de l'exercice ainsi que des restes à réaliser et des reports (lignes budgétaires 001 et 002). Les lignes reports 001 et 002 apparaissent à la colonne 01-Non ventilables.

<b>IV – ANNEXES</b>	<b>IV</b>
<b>ELEMENTS DU BILAN PRESENTATION CROISEE PAR FONCTION – DETAIL FONCTIONNEMENT</b>	<b>A1.1</b>

## FONCTION 5 – Interventions sociales et santé

(1)	Libellé	51 Santé	52 Interventions sociales	53 Plan de relance (crise sanitaire)	Total
<b>DEPENSES (2)</b>					
		933 008,00	888 674,80	0,00	1 821 682,80
	Dépenses de l'exercice	933 008,00	888 674,80	0,00	1 821 682,80
011	Charges à caractère général	9 218,00	435 789,80	0,00	445 007,80
012	Charges de personnel, frais assimilés	0,00	0,00	0,00	0,00
014	Atténuations de produits	0,00	0,00	0,00	0,00
022	Dépenses imprévues	0,00	0,00	0,00	0,00
023	Virement à la section d'investissement	0,00	0,00	0,00	0,00
042	Opérat° ordre transfert entre sections	0,00	0,00	0,00	0,00
043	Opérat° ordre intérieur de la section	0,00	0,00	0,00	0,00
65	Autres charges de gestion courante	923 790,00	452 885,00	0,00	1 376 675,00
656	Frais fonctionnement des groupes d'élus	0,00	0,00	0,00	0,00
66	Charges financières	0,00	0,00	0,00	0,00
67	Charges exceptionnelles	0,00	0,00	0,00	0,00
68	Dot. aux amortissements et provisions	0,00	0,00	0,00	0,00
	Restes à réaliser – reports	0,00	0,00	0,00	0,00
<b>RECETTES (2)</b>					
		0,00	142 860,00	0,00	142 860,00
	Recettes de l'exercice	0,00	142 860,00	0,00	142 860,00
013	Atténuations de charges	0,00	0,00	0,00	0,00
042	Opérat° ordre transfert entre sections	0,00	0,00	0,00	0,00
043	Opérat° ordre intérieur de la section	0,00	0,00	0,00	0,00
70	Produits des services, du domaine, vente	0,00	0,00	0,00	0,00
73	Impôts et taxes	0,00	0,00	0,00	0,00
74	Dotations et participations	0,00	106 860,00	0,00	106 860,00
75	Autres produits de gestion courante	0,00	36 000,00	0,00	36 000,00
76	Produits financiers	0,00	0,00	0,00	0,00
77	Produits exceptionnels	0,00	0,00	0,00	0,00
78	Reprise sur amortissements et provisions	0,00	0,00	0,00	0,00
	Restes à réaliser – reports	0,00	0,00	0,00	0,00
<b>SOLDE (2)</b>		<b>-933 008,00</b>	<b>-745 814,80</b>	<b>0,00</b>	<b>-1 678 822,80</b>

**COMMUNAUTE URBAINE DUNKERQUE - BUDGET COMMUNAUTAIRE - BP - 2021**

(1)	Libellé	Sous-fonction 51			Sous-fonction 52				
		510 Services communs	511 Dispensaires, autres établiss sanitaires	512 Actions de prévention sanitaire	520 Services communs	521 Services à caractère social handicapés	522 Act° pour l'enfance et l'adolescence	523 Act° pour personnes en difficulté	524 Autres services
<b>DEPENSES (2)</b>		0,00	0,00	933 008,00	30 500,00	15 975,00	0,00	533 209,20	308 990,60
Dépenses de l'exercice		0,00	0,00	933 008,00	30 500,00	15 975,00	0,00	533 209,20	308 990,60
011	Charges à caractère général	0,00	0,00	9 218,00	0,00	0,00	0,00	157 709,20	278 080,60
012	Charges de personnel, frais assimilés	0,00	0,00	0,00	0,00	0,00	0,00	0,00	0,00
014	Atténuations de produits	0,00	0,00	0,00	0,00	0,00	0,00	0,00	0,00
022	Dépenses imprévues	0,00	0,00	0,00	0,00	0,00	0,00	0,00	0,00
023	Virement à la section d'investissement	0,00	0,00	0,00	0,00	0,00	0,00	0,00	0,00
042	Opérat° ordre transfert entre sections	0,00	0,00	0,00	0,00	0,00	0,00	0,00	0,00
043	Opérat° ordre intérieur de la section	0,00	0,00	0,00	0,00	0,00	0,00	0,00	0,00
65	Autres charges de gestion courante	0,00	0,00	923 790,00	30 500,00	15 975,00	0,00	375 500,00	30 910,00
656	Frais fonctionnement des groupes d'élus	0,00	0,00	0,00	0,00	0,00	0,00	0,00	0,00
66	Charges financières	0,00	0,00	0,00	0,00	0,00	0,00	0,00	0,00
67	Charges exceptionnelles	0,00	0,00	0,00	0,00	0,00	0,00	0,00	0,00
68	Dot. aux amortissements et provisions	0,00	0,00	0,00	0,00	0,00	0,00	0,00	0,00
Restes à réaliser – reports		0,00	0,00	0,00	0,00	0,00	0,00	0,00	0,00
<b>RECETTES (2)</b>		0,00	0,00	0,00	0,00	0,00	0,00	6 860,00	136 000,00
Recettes de l'exercice		0,00	0,00	0,00	0,00	0,00	0,00	6 860,00	136 000,00
013	Atténuations de charges	0,00	0,00	0,00	0,00	0,00	0,00	0,00	0,00
042	Opérat° ordre transfert entre sections	0,00	0,00	0,00	0,00	0,00	0,00	0,00	0,00
043	Opérat° ordre intérieur de la section	0,00	0,00	0,00	0,00	0,00	0,00	0,00	0,00
70	Produits des services, du domaine, vente	0,00	0,00	0,00	0,00	0,00	0,00	0,00	0,00
73	Impôts et taxes	0,00	0,00	0,00	0,00	0,00	0,00	0,00	0,00
74	Dotations et participations	0,00	0,00	0,00	0,00	0,00	0,00	6 860,00	100 000,00
75	Autres produits de gestion courante	0,00	0,00	0,00	0,00	0,00	0,00	0,00	36 000,00
76	Produits financiers	0,00	0,00	0,00	0,00	0,00	0,00	0,00	0,00
77	Produits exceptionnels	0,00	0,00	0,00	0,00	0,00	0,00	0,00	0,00
78	Reprise sur amortissements et provisions	0,00	0,00	0,00	0,00	0,00	0,00	0,00	0,00
Restes à réaliser – reports		0,00	0,00	0,00	0,00	0,00	0,00	0,00	0,00
<b>SOLDE (2)</b>		0,00	0,00	-933 008,00	-30 500,00	-15 975,00	0,00	-526 349,20	-172 990,60

(1) Pour le croisement par nature, le détail est fait selon le niveau de vote choisi par l'assemblée délibérante (chapitre, article ou article spécialisé).

(2) Le solde correspond à la différence entre les recettes et les dépenses. Les dépenses et les recettes correspondent à la somme des dépenses et des recettes de l'exercice ainsi que des restes à réaliser et des reports (lignes budgétaires 001 et 002). Les lignes reports 001 et 002 apparaissent à la colonne 01-Non ventilables.

<b>IV – ANNEXES</b>	<b>IV</b>
<b>ELEMENTS DU BILAN PRESENTATION CROISEE PAR FONCTION – DETAIL FONCTIONNEMENT</b>	<b>A1.1</b>

## FONCTION 6 – Famille

(1)	Libellé	60 Services communs	61 Services en faveur des personnes âgées	62 Actions en faveur de la maternité	63 Aides à la famille	64 Crèches et garderies	65 Plan de relance (crise sanitaire)	Total
	<b>DEPENSES (2)</b>	0,00	0,00	0,00	0,00	88 200,00	0,00	88 200,00
	Dépenses de l'exercice	0,00	0,00	0,00	0,00	88 200,00	0,00	88 200,00
011	Charges à caractère général	0,00	0,00	0,00	0,00	0,00	0,00	0,00
012	Charges de personnel, frais assimilés	0,00	0,00	0,00	0,00	0,00	0,00	0,00
014	Atténuations de produits	0,00	0,00	0,00	0,00	0,00	0,00	0,00
022	Dépenses imprévues	0,00	0,00	0,00	0,00	0,00	0,00	0,00
023	Virement à la section d'investissement	0,00	0,00	0,00	0,00	0,00	0,00	0,00
042	Opérat° ordre transfert entre sections	0,00	0,00	0,00	0,00	0,00	0,00	0,00
043	Opérat° ordre intérieur de la section	0,00	0,00	0,00	0,00	0,00	0,00	0,00
65	Autres charges de gestion courante	0,00	0,00	0,00	0,00	88 200,00	0,00	88 200,00
656	Frais fonctionnement des groupes d'élus	0,00	0,00	0,00	0,00	0,00	0,00	0,00
66	Charges financières	0,00	0,00	0,00	0,00	0,00	0,00	0,00
67	Charges exceptionnelles	0,00	0,00	0,00	0,00	0,00	0,00	0,00
68	Dot. aux amortissements et provisions	0,00	0,00	0,00	0,00	0,00	0,00	0,00
	Restes à réaliser – reports	0,00	0,00	0,00	0,00	0,00	0,00	0,00
	<b>RECETTES (2)</b>	0,00	0,00	0,00	0,00	0,00	0,00	0,00
	Recettes de l'exercice	0,00	0,00	0,00	0,00	0,00	0,00	0,00
013	Atténuations de charges	0,00	0,00	0,00	0,00	0,00	0,00	0,00
042	Opérat° ordre transfert entre sections	0,00	0,00	0,00	0,00	0,00	0,00	0,00
043	Opérat° ordre intérieur de la section	0,00	0,00	0,00	0,00	0,00	0,00	0,00
70	Produits des services, du domaine, vente	0,00	0,00	0,00	0,00	0,00	0,00	0,00
73	Impôts et taxes	0,00	0,00	0,00	0,00	0,00	0,00	0,00
74	Dotations et participations	0,00	0,00	0,00	0,00	0,00	0,00	0,00
75	Autres produits de gestion courante	0,00	0,00	0,00	0,00	0,00	0,00	0,00
76	Produits financiers	0,00	0,00	0,00	0,00	0,00	0,00	0,00
77	Produits exceptionnels	0,00	0,00	0,00	0,00	0,00	0,00	0,00
78	Reprise sur amortissements et provisions	0,00	0,00	0,00	0,00	0,00	0,00	0,00
	Restes à réaliser – reports	0,00	0,00	0,00	0,00	0,00	0,00	0,00
	<b>SOLDE (2)</b>	0,00	0,00	0,00	0,00	-88 200,00	0,00	-88 200,00

(1) Pour le croisement par nature, le détail est fait selon le niveau de vote choisi par l'assemblée délibérante (chapitre, article ou article spécialisé).

**COMMUNAUTE URBAINE DUNKERQUE - BUDGET COMMUNAUTAIRE - BP - 2021**

(2) Le solde correspond à la différence entre les recettes et les dépenses. Les dépenses et les recettes correspondent à la somme des dépenses et des recettes de l'exercice ainsi que des restes à réaliser et des reports (lignes budgétaires 001 et 002). Les lignes reports 001 et 002 apparaissent à la colonne 01-Non ventilables.

<b>IV – ANNEXES</b>	<b>IV</b>
<b>ELEMENTS DU BILAN PRESENTATION CROISEE PAR FONCTION – DETAIL FONCTIONNEMENT</b>	<b>A1.1</b>

## FONCTION 7 – Logement

(1)	Libellé	70 Services communs	71 Parc privé de la ville	72 Aide au secteur locatif	73 Aides à l'accession à la propriété	74 Plan de relance (crise sanitaire)	Total
<b>DEPENSES (2)</b>		197 469,00	0,00	75 400,00	0,00	0,00	272 869,00
Dépenses de l'exercice		197 469,00	0,00	75 400,00	0,00	0,00	272 869,00
011	Charges à caractère général	85 035,00	0,00	72 900,00	0,00	0,00	157 935,00
012	Charges de personnel, frais assimilés	0,00	0,00	0,00	0,00	0,00	0,00
014	Atténuations de produits	0,00	0,00	0,00	0,00	0,00	0,00
022	Dépenses imprévues	0,00	0,00	0,00	0,00	0,00	0,00
023	Virement à la section d'investissement	0,00	0,00	0,00	0,00	0,00	0,00
042	Opérat° ordre transfert entre sections	0,00	0,00	0,00	0,00	0,00	0,00
043	Opérat° ordre intérieur de la section	0,00	0,00	0,00	0,00	0,00	0,00
65	Autres charges de gestion courante	103 434,00	0,00	2 500,00	0,00	0,00	105 934,00
656	Frais fonctionnement des groupes d'élus	0,00	0,00	0,00	0,00	0,00	0,00
66	Charges financières	0,00	0,00	0,00	0,00	0,00	0,00
67	Charges exceptionnelles	9 000,00	0,00	0,00	0,00	0,00	9 000,00
68	Dot. aux amortissements et provisions	0,00	0,00	0,00	0,00	0,00	0,00
Restes à réaliser – reports		0,00	0,00	0,00	0,00	0,00	0,00
<b>RECETTES (2)</b>		0,00	0,00	0,00	0,00	0,00	0,00
Recettes de l'exercice		0,00	0,00	0,00	0,00	0,00	0,00
013	Atténuations de charges	0,00	0,00	0,00	0,00	0,00	0,00
042	Opérat° ordre transfert entre sections	0,00	0,00	0,00	0,00	0,00	0,00
043	Opérat° ordre intérieur de la section	0,00	0,00	0,00	0,00	0,00	0,00
70	Produits des services, du domaine, vente	0,00	0,00	0,00	0,00	0,00	0,00
73	Impôts et taxes	0,00	0,00	0,00	0,00	0,00	0,00
74	Dotations et participations	0,00	0,00	0,00	0,00	0,00	0,00
75	Autres produits de gestion courante	0,00	0,00	0,00	0,00	0,00	0,00
76	Produits financiers	0,00	0,00	0,00	0,00	0,00	0,00
77	Produits exceptionnels	0,00	0,00	0,00	0,00	0,00	0,00
78	Reprise sur amortissements et provisions	0,00	0,00	0,00	0,00	0,00	0,00
Restes à réaliser – reports		0,00	0,00	0,00	0,00	0,00	0,00
<b>SOLDE (2)</b>		-197 469,00	0,00	-75 400,00	0,00	0,00	-272 869,00

(1) Pour le croisement par nature, le détail est fait selon le niveau de vote choisi par l'assemblée délibérante (chapitre, article ou article spécialisé).

(2) Le solde correspond à la différence entre les recettes et les dépenses. Les dépenses et les recettes correspondent à la somme des dépenses et des recettes de l'exercice ainsi que des restes à réaliser et des reports (lignes budgétaires 001 et 002). Les lignes reports 001 et 002 apparaissent à la colonne 01-Non ventilables.

<b>IV – ANNEXES</b>	<b>IV</b>
<b>ELEMENTS DU BILAN</b>	
<b>PRESENTATION CROISEE PAR FONCTION – DETAIL FONCTIONNEMENT</b>	<b>A1.1</b>

**FONCTION 8 – Aménagement et services urbains, environnement**

(1)	Libellé	81 Services urbains	82 Aménagement urbain	83 Environnement	84 Plan de relance (crise sanitaire)	Total
	<b>DEPENSES (2)</b>	28 656 268,70	12 835 652,30	1 927 808,59	0,00	43 419 729,59
	Dépenses de l'exercice	28 656 268,70	12 835 652,30	1 927 808,59	0,00	43 419 729,59
011	Charges à caractère général	3 269 450,00	3 901 825,50	437 140,59	0,00	7 608 416,09
012	Charges de personnel, frais assimilés	0,00	6 471 590,00	0,00	0,00	6 471 590,00
014	Atténuations de produits	0,00	0,00	0,00	0,00	0,00
022	Dépenses imprévues	0,00	0,00	0,00	0,00	0,00
023	Virement à la section d'investissement	0,00	0,00	0,00	0,00	0,00
042	Opérat° ordre transfert entre sections	0,00	0,00	0,00	0,00	0,00
043	Opérat° ordre intérieur de la section	0,00	0,00	0,00	0,00	0,00
65	Autres charges de gestion courante	25 386 818,70	2 462 102,00	1 487 768,00	0,00	29 336 688,70
656	Frais fonctionnement des groupes d'élus	0,00	0,00	0,00	0,00	0,00
66	Charges financières	0,00	0,00	0,00	0,00	0,00
67	Charges exceptionnelles	0,00	134,80	2 900,00	0,00	3 034,80
68	Dot. aux amortissements et provisions	0,00	0,00	0,00	0,00	0,00
	Restes à réaliser – reports	0,00	0,00	0,00	0,00	0,00
	<b>RECETTES (2)</b>	0,00	678 050,00	0,00	0,00	678 050,00
	Recettes de l'exercice	0,00	678 050,00	0,00	0,00	678 050,00
013	Atténuations de charges	0,00	6 000,00	0,00	0,00	6 000,00
042	Opérat° ordre transfert entre sections	0,00	0,00	0,00	0,00	0,00
043	Opérat° ordre intérieur de la section	0,00	0,00	0,00	0,00	0,00
70	Produits des services, du domaine, vente	0,00	207 200,00	0,00	0,00	207 200,00
73	Impôts et taxes	0,00	0,00	0,00	0,00	0,00
74	Dotations et participations	0,00	461 500,00	0,00	0,00	461 500,00
75	Autres produits de gestion courante	0,00	3 000,00	0,00	0,00	3 000,00
76	Produits financiers	0,00	0,00	0,00	0,00	0,00
77	Produits exceptionnels	0,00	350,00	0,00	0,00	350,00
78	Reprise sur amortissements et provisions	0,00	0,00	0,00	0,00	0,00
	Restes à réaliser – reports	0,00	0,00	0,00	0,00	0,00
	<b>SOLDE (2)</b>	-28 656 268,70	-12 157 602,30	-1 927 808,59	0,00	-42 741 679,59

(1)	Libellé	Sous-fonction 81						
		810 Services communs	811 Eau et assainissement	812 Collecte et traitement ordures ménagères	813 Propreté urbaine	814 Eclairage public	815 Transports urbains	816 Autres réseaux et services divers
	<b>DEPENSES (2)</b>	0,00	3 249 450,00	3 336 619,70	20 000,00	0,00	22 050 199,00	0,00



COMMUNAUTE URBAINE DUNKERQUE - BUDGET COMMUNAUTAIRE - BP - 2021

(1)	Libellé	Sous-fonction 81						
		810 Services communs	811 Eau et assainissement	812 Collecte et traitement ordures ménagères	813 Propreté urbaine	814 Eclairage public	815 Transports urbains	816 Autres réseaux et services divers
	Dépenses de l'exercice	0,00	3 249 450,00	3 336 619,70	20 000,00	0,00	22 050 199,00	0,00
011	Charges à caractère général	0,00	3 249 450,00	0,00	20 000,00	0,00	0,00	0,00
012	Charges de personnel, frais assimilés	0,00	0,00	0,00	0,00	0,00	0,00	0,00
014	Atténuations de produits	0,00	0,00	0,00	0,00	0,00	0,00	0,00
022	Dépenses imprévues	0,00	0,00	0,00	0,00	0,00	0,00	0,00
023	Virement à la section d'investissement	0,00	0,00	0,00	0,00	0,00	0,00	0,00
042	Opérat° ordre transfert entre sections	0,00	0,00	0,00	0,00	0,00	0,00	0,00
043	Opérat° ordre intérieur de la section	0,00	0,00	0,00	0,00	0,00	0,00	0,00
65	Autres charges de gestion courante	0,00	0,00	3 336 619,70	0,00	0,00	22 050 199,00	0,00
656	Frais fonctionnement des groupes d'élus	0,00	0,00	0,00	0,00	0,00	0,00	0,00
66	Charges financières	0,00	0,00	0,00	0,00	0,00	0,00	0,00
67	Charges exceptionnelles	0,00	0,00	0,00	0,00	0,00	0,00	0,00
68	Dot. aux amortissements et provisions	0,00	0,00	0,00	0,00	0,00	0,00	0,00
	Restes à réaliser – reports	0,00	0,00	0,00	0,00	0,00	0,00	0,00
	<b>RECETTES (2)</b>	0,00	0,00	0,00	0,00	0,00	0,00	0,00
	Recettes de l'exercice	0,00	0,00	0,00	0,00	0,00	0,00	0,00
013	Atténuations de charges	0,00	0,00	0,00	0,00	0,00	0,00	0,00
042	Opérat° ordre transfert entre sections	0,00	0,00	0,00	0,00	0,00	0,00	0,00
043	Opérat° ordre intérieur de la section	0,00	0,00	0,00	0,00	0,00	0,00	0,00
70	Produits des services, du domaine, vente	0,00	0,00	0,00	0,00	0,00	0,00	0,00
73	Impôts et taxes	0,00	0,00	0,00	0,00	0,00	0,00	0,00
74	Dotations et participations	0,00	0,00	0,00	0,00	0,00	0,00	0,00
75	Autres produits de gestion courante	0,00	0,00	0,00	0,00	0,00	0,00	0,00
76	Produits financiers	0,00	0,00	0,00	0,00	0,00	0,00	0,00
77	Produits exceptionnels	0,00	0,00	0,00	0,00	0,00	0,00	0,00
78	Reprise sur amortissements et provisions	0,00	0,00	0,00	0,00	0,00	0,00	0,00
	Restes à réaliser – reports	0,00	0,00	0,00	0,00	0,00	0,00	0,00
	<b>SOLDE (2)</b>	0,00	-3 249 450,00	-3 336 619,70	-20 000,00	0,00	-22 050 199,00	0,00

**COMMUNAUTE URBAINE DUNKERQUE - BUDGET COMMUNAUTAIRE - BP - 2021**

(1)	Libellé	Sous-fonction 82					Sous fonction 83			
		820 Services communs	821 Equipements de voirie	822 Voirie communale et routes	823 Espaces verts urbains	824 Autres opérations d'aménagement urbain	830 Services communs	831 Aménagement des eaux	832 Act° spécif. lutte contre la pollution	833 Préservation du milieu naturel
	<b>DEPENSES (2)</b>	0,00	2 440 159,00	3 559 355,50	3 329 494,10	3 506 643,70	1 479 304,00	0,00	395 909,59	52 595,00
	Dépenses de l'exercice	0,00	2 440 159,00	3 559 355,50	3 329 494,10	3 506 643,70	1 479 304,00	0,00	395 909,59	52 595,00
011	Charges à caractère général	0,00	684 271,00	1 806 602,70	357 210,10	1 053 741,70	163 719,00	0,00	270 581,59	2 840,00
012	Charges de personnel, frais assimilés	0,00	1 755 878,00	1 743 438,00	2 972 274,00	0,00	0,00	0,00	0,00	0,00
014	Atténuations de produits	0,00	0,00	0,00	0,00	0,00	0,00	0,00	0,00	0,00
022	Dépenses imprévues	0,00	0,00	0,00	0,00	0,00	0,00	0,00	0,00	0,00
023	Virement à la section d'investissement	0,00	0,00	0,00	0,00	0,00	0,00	0,00	0,00	0,00
042	Opérat° ordre transfert entre sections	0,00	0,00	0,00	0,00	0,00	0,00	0,00	0,00	0,00
043	Opérat° ordre intérieur de la section	0,00	0,00	0,00	0,00	0,00	0,00	0,00	0,00	0,00
65	Autres charges de gestion courante	0,00	10,00	9 180,00	10,00	2 452 902,00	1 312 685,00	0,00	125 328,00	49 755,00
656	Frais fonctionnement des groupes d'élus	0,00	0,00	0,00	0,00	0,00	0,00	0,00	0,00	0,00
66	Charges financières	0,00	0,00	0,00	0,00	0,00	0,00	0,00	0,00	0,00
67	Charges exceptionnelles	0,00	0,00	134,80	0,00	0,00	2 900,00	0,00	0,00	0,00
68	Dot. aux amortissements et provisions	0,00	0,00	0,00	0,00	0,00	0,00	0,00	0,00	0,00
	Restes à réaliser – reports	0,00	0,00	0,00	0,00	0,00	0,00	0,00	0,00	0,00
	<b>RECETTES (2)</b>	0,00	13 200,00	202 350,00	3 000,00	459 500,00	0,00	0,00	0,00	0,00
	Recettes de l'exercice	0,00	13 200,00	202 350,00	3 000,00	459 500,00	0,00	0,00	0,00	0,00
013	Atténuations de charges	0,00	1 000,00	2 000,00	3 000,00	0,00	0,00	0,00	0,00	0,00
042	Opérat° ordre transfert entre sections	0,00	0,00	0,00	0,00	0,00	0,00	0,00	0,00	0,00
043	Opérat° ordre intérieur de la section	0,00	0,00	0,00	0,00	0,00	0,00	0,00	0,00	0,00
70	Produits des services, du domaine, vente	0,00	7 200,00	200 000,00	0,00	0,00	0,00	0,00	0,00	0,00
73	Impôts et taxes	0,00	0,00	0,00	0,00	0,00	0,00	0,00	0,00	0,00
74	Dotations et participations	0,00	5 000,00	0,00	0,00	456 500,00	0,00	0,00	0,00	0,00
75	Autres produits de gestion courante	0,00	0,00	0,00	0,00	3 000,00	0,00	0,00	0,00	0,00
76	Produits financiers	0,00	0,00	0,00	0,00	0,00	0,00	0,00	0,00	0,00
77	Produits exceptionnels	0,00	0,00	350,00	0,00	0,00	0,00	0,00	0,00	0,00
78	Reprise sur amortissements et provisions	0,00	0,00	0,00	0,00	0,00	0,00	0,00	0,00	0,00
	Restes à réaliser – reports	0,00	0,00	0,00	0,00	0,00	0,00	0,00	0,00	0,00
	<b>SOLDE (2)</b>	0,00	-2 426 959,00	-3 357 005,50	-3 326 494,10	-3 047 143,70	-1 479 304,00	0,00	-395 909,59	-52 595,00

(1) Pour le croisement par nature, le détail est fait selon le niveau de vote choisi par l'assemblée délibérante (chapitre, article ou article spécialisé).

(2) Le solde correspond à la différence entre les recettes et les dépenses. Les dépenses et les recettes correspondent à la somme des dépenses et des recettes de l'exercice ainsi que des restes à réaliser et des reports (lignes budgétaires 001 et 002). Les lignes reports 001 et 002 apparaissent à la colonne 01-Non ventilables.

<b>IV – ANNEXES</b>	<b>IV</b>
<b>ELEMENTS DU BILAN</b> <b>PRESENTATION CROISEE PAR FONCTION – DETAIL FONCTIONNEMENT</b>	<b>A1.1</b>

## FONCTION 9 – Action économique

(1)	Libellé	90 Interventions économiques	91 Foire et marchés	92 Aides à l'agriculture et aux industries	93 Aides à l'énergie, indus. manufact., BTP	94 Aides commerce et services marchands	95 Aides au tourisme	96 Aides aux services publics	97 Plan de relance (crise sanitaire)	Total
<b>DEPENSES (2)</b>		<b>2 293 726,00</b>	<b>0,00</b>	<b>151 742,36</b>	<b>748 818,00</b>	<b>0,00</b>	<b>4 693 102,35</b>	<b>0,00</b>	<b>0,00</b>	<b>7 887 388,71</b>
Dépenses de l'exercice		2 293 726,00	0,00	151 742,36	748 818,00	0,00	4 693 102,35	0,00	0,00	7 887 388,71
011	Charges à caractère général	1 074 588,00	0,00	37 775,36	639 211,00	0,00	362 471,02	0,00	0,00	2 114 045,38
012	Charges de personnel, frais assimilés	0,00	0,00	0,00	0,00	0,00	0,00	0,00	0,00	0,00
014	Atténuations de produits	0,00	0,00	0,00	0,00	0,00	0,00	0,00	0,00	0,00
022	Dépenses imprévues	0,00	0,00	0,00	0,00	0,00	0,00	0,00	0,00	0,00
023	Virement à la section d'investissement	0,00	0,00	0,00	0,00	0,00	0,00	0,00	0,00	0,00
042	Opérat° ordre transfert entre sections	0,00	0,00	0,00	0,00	0,00	0,00	0,00	0,00	0,00
043	Opérat° ordre intérieur de la section	0,00	0,00	0,00	0,00	0,00	0,00	0,00	0,00	0,00
65	Autres charges de gestion courante	1 219 138,00	0,00	113 967,00	100 180,00	0,00	4 323 775,33	0,00	0,00	5 757 060,33
656	Frais fonctionnement des groupes d'élus	0,00	0,00	0,00	0,00	0,00	0,00	0,00	0,00	0,00
66	Charges financières	0,00	0,00	0,00	0,00	0,00	0,00	0,00	0,00	0,00
67	Charges exceptionnelles	0,00	0,00	0,00	9 427,00	0,00	6 856,00	0,00	0,00	16 283,00
68	Dot. aux amortissements et provisions	0,00	0,00	0,00	0,00	0,00	0,00	0,00	0,00	0,00
Restes à réaliser – reports		0,00	0,00	0,00	0,00	0,00	0,00	0,00	0,00	0,00
<b>RECETTES (2)</b>		<b>168 000,00</b>	<b>0,00</b>	<b>0,00</b>	<b>1 090 000,00</b>	<b>0,00</b>	<b>1 285 000,00</b>	<b>0,00</b>	<b>0,00</b>	<b>2 543 000,00</b>
Recettes de l'exercice		168 000,00	0,00	0,00	1 090 000,00	0,00	1 285 000,00	0,00	0,00	2 543 000,00
013	Atténuations de charges	0,00	0,00	0,00	0,00	0,00	0,00	0,00	0,00	0,00
042	Opérat° ordre transfert entre sections	0,00	0,00	0,00	0,00	0,00	0,00	0,00	0,00	0,00
043	Opérat° ordre intérieur de la section	0,00	0,00	0,00	0,00	0,00	0,00	0,00	0,00	0,00
70	Produits des services, du domaine, vente	0,00	0,00	0,00	390 000,00	0,00	0,00	0,00	0,00	390 000,00
73	Impôts et taxes	0,00	0,00	0,00	0,00	0,00	0,00	0,00	0,00	0,00
74	Dotations et participations	0,00	0,00	0,00	200 000,00	0,00	85 000,00	0,00	0,00	285 000,00

**COMMUNAUTE URBAINE DUNKERQUE - BUDGET COMMUNAUTAIRE - BP - 2021**

(1)	Libellé	90 Interventions économiques	91 Foire et marchés	92 Aides à l'agriculture et aux industries	93 Aides à l'énergie, indus. manufact., BTP	94 Aides commerce et services marchands	95 Aides au tourisme	96 Aides aux services publics	97 Plan de relance (crise sanitaire)	Total
75	Autres produits de gestion courante	168 000,00	0,00	0,00	500 000,00	0,00	0,00	0,00	0,00	668 000,00
76	Produits financiers	0,00	0,00	0,00	0,00	0,00	0,00	0,00	0,00	0,00
77	Produits exceptionnels	0,00	0,00	0,00	0,00	0,00	1 200 000,00	0,00	0,00	1 200 000,00
78	Reprise sur amortissements et provisions	0,00	0,00	0,00	0,00	0,00	0,00	0,00	0,00	0,00
	<b>Restes à réaliser – reports</b>	<b>0,00</b>	<b>0,00</b>	<b>0,00</b>	<b>0,00</b>	<b>0,00</b>	<b>0,00</b>	<b>0,00</b>	<b>0,00</b>	<b>0,00</b>
	<b>SOLDE (2)</b>	<b>-2 125 726,00</b>	<b>0,00</b>	<b>-151 742,36</b>	<b>341 182,00</b>	<b>0,00</b>	<b>-3 408 102,35</b>	<b>0,00</b>	<b>0,00</b>	<b>-5 344 388,71</b>

(1) Pour le croisement par nature, le détail est fait selon le niveau de vote choisi par l'assemblée délibérante (chapitre, article ou article spécialisé).

(2) Le solde correspond à la différence entre les recettes et les dépenses. Les dépenses et les recettes correspondent à la somme des dépenses et des recettes de l'exercice ainsi que des restes à réaliser et des reports (lignes budgétaires 001 et 002). Les lignes reports 001 et 002 apparaissent à la colonne 01-Non ventilables.

<b>IV – ANNEXES</b>	<b>IV</b>
<b>ELEMENTS DU BILAN PRESENTATION CROISEE PAR FONCTION – DETAIL INVESTISSEMENT</b>	<b>A1.2</b>

**FONCTION 0 – Services généraux des administrations publiques locales**

(1)	Libellé	01 Opérations non ventilables	02 Administration générale	03 Justice	04 Coopérat° décentralisée, act° européen.	05 Plan de relance (crise sanitaire)	Total
<b>DEPENSES (2)</b>		75 396 710,00	11 426 082,45	0,00	0,00	0,00	86 822 792,45
Dépenses de l'exercice		75 396 710,00	11 426 082,45	0,00	0,00	0,00	86 822 792,45
010	Stocks	0,00	0,00	0,00	0,00	0,00	0,00
020	Dépenses imprévues	0,00	0,00	0,00	0,00	0,00	0,00
040	Opérat° ordre transfert entre sections	213 500,00	0,00	0,00	0,00	0,00	213 500,00
041	Opérations patrimoniales	500 000,00	0,00	0,00	0,00	0,00	500 000,00
10	Dotations, fonds divers et réserves	50 000,00	0,00	0,00	0,00	0,00	50 000,00
13	Subventions d'investissement	0,00	0,00	0,00	0,00	0,00	0,00
16	Emprunts et dettes assimilées	74 633 210,00	7 356,00	0,00	0,00	0,00	74 640 566,00
18	Compte de liaison : affectat° (BA,régie)	0,00	0,00	0,00	0,00	0,00	0,00
20	Immobilisations incorporelles	0,00	1 265 176,00	0,00	0,00	0,00	1 265 176,00
204	Subventions d'équipement versées	0,00	3 135 210,69	0,00	0,00	0,00	3 135 210,69
21	Immobilisations corporelles	0,00	1 450 214,00	0,00	0,00	0,00	1 450 214,00
22	Immobilisations reçues en affectation	0,00	0,00	0,00	0,00	0,00	0,00
23	Immobilisations en cours	0,00	4 230 027,46	0,00	0,00	0,00	4 230 027,46
26	Participat° et créances rattachées	0,00	0,00	0,00	0,00	0,00	0,00
27	Autres immobilisations financières	0,00	1 338 098,30	0,00	0,00	0,00	1 338 098,30
Opérations d'équipement		0,00	0,00	0,00	0,00	0,00	0,00
Opérations pour compte de tiers		0,00	0,00	0,00	0,00	0,00	0,00
Restes à réaliser – reports		0,00	0,00	0,00	0,00	0,00	0,00
<b>RECETTES (2)</b>		149 947 090,93	537 210,46	0,00	0,00	0,00	150 484 301,39
Recettes de l'exercice		149 947 090,93	537 210,46	0,00	0,00	0,00	150 484 301,39
010	Stocks	0,00	0,00	0,00	0,00	0,00	0,00
021	Virement de la sect° de fonctionnement	7 084 879,98	0,00	0,00	0,00	0,00	7 084 879,98
024	Produits des cessions d'immobilisations	0,00	0,00	0,00	0,00	0,00	0,00
040	Opérat° ordre transfert entre sections	14 369 989,00	0,00	0,00	0,00	0,00	14 369 989,00
041	Opérations patrimoniales	500 000,00	0,00	0,00	0,00	0,00	500 000,00
10	Dotations, fonds divers et réserves	15 700 000,00	0,00	0,00	0,00	0,00	15 700 000,00
13	Subventions d'investissement	0,00	0,00	0,00	0,00	0,00	0,00
16	Emprunts et dettes assimilées	112 292 221,95	0,00	0,00	0,00	0,00	112 292 221,95

COMMUNAUTE URBAINE DUNKERQUE - BUDGET COMMUNAUTAIRE - BP - 2021

(1)	Libellé	01 Opérations non ventilables	02 Administration générale	03 Justice	04 Coopérat° décentralisée, act° européen.	05 Plan de relance (crise sanitaire)	Total
18	Compte de liaison : affectat° (BA,régie)	0,00	0,00	0,00	0,00	0,00	0,00
20	Immobilisations incorporelles	0,00	0,00	0,00	0,00	0,00	0,00
204	Subventions d'équipement versées	0,00	0,00	0,00	0,00	0,00	0,00
21	Immobilisations corporelles	0,00	0,00	0,00	0,00	0,00	0,00
22	Immobilisations reçues en affectation	0,00	0,00	0,00	0,00	0,00	0,00
23	Immobilisations en cours	0,00	0,00	0,00	0,00	0,00	0,00
26	Participat° et créances rattachées	0,00	0,00	0,00	0,00	0,00	0,00
27	Autres immobilisations financières	0,00	537 210,46	0,00	0,00	0,00	537 210,46
Opérations pour compte de tiers		0,00	0,00	0,00	0,00	0,00	0,00
Restes à réaliser – reports		0,00	0,00	0,00	0,00	0,00	0,00
<b>SOLDE (2)</b>		74 550 380,93	-10 888 871,99	0,00	0,00	0,00	63 661 508,94

(1)	Libellé	Sous-fonction 02						Sous-fonction 04		
		020 Administrat° générale collectivité	021 Assemblée locale	022 Administration générale de l'état	023 Information, communication, publicité	024 Fêtes et cérémonies	025 Aides aux assoc. (non classées ailleurs)	026 Cimetières et pompes funèbres	041 Subvention globale	048 Autres act° de coopérat° décentralisée
<b>DEPENSES (2)</b>		8 002 520,99	0,00	0,00	2 637 561,46	76 000,00	0,00	710 000,00	0,00	0,00
Dépenses de l'exercice		8 002 520,99	0,00	0,00	2 637 561,46	76 000,00	0,00	710 000,00	0,00	0,00
010	Stocks	0,00	0,00	0,00	0,00	0,00	0,00	0,00	0,00	0,00
020	Dépenses imprévues	0,00	0,00	0,00	0,00	0,00	0,00	0,00	0,00	0,00
040	Opérat° ordre transfert entre sections	0,00	0,00	0,00	0,00	0,00	0,00	0,00	0,00	0,00
041	Opérations patrimoniales	0,00	0,00	0,00	0,00	0,00	0,00	0,00	0,00	0,00
10	Dotations, fonds divers et réserves	0,00	0,00	0,00	0,00	0,00	0,00	0,00	0,00	0,00
13	Subventions d'investissement	0,00	0,00	0,00	0,00	0,00	0,00	0,00	0,00	0,00
16	Emprunts et dettes assimilées	7 356,00	0,00	0,00	0,00	0,00	0,00	0,00	0,00	0,00
18	Compte de liaison : affectat° (BA,régie)	0,00	0,00	0,00	0,00	0,00	0,00	0,00	0,00	0,00
20	Immobilisations incorporelles	1 185 176,00	0,00	0,00	75 000,00	0,00	0,00	5 000,00	0,00	0,00
204	Subventions d'équipement versées	3 135 210,69	0,00	0,00	0,00	0,00	0,00	0,00	0,00	0,00
21	Immobilisations corporelles	1 354 214,00	0,00	0,00	0,00	76 000,00	0,00	20 000,00	0,00	0,00
22	Immobilisations reçues en affectation	0,00	0,00	0,00	0,00	0,00	0,00	0,00	0,00	0,00

COMMUNAUTE URBAINE DUNKERQUE - BUDGET COMMUNAUTAIRE - BP - 2021

(1)	Libellé	Sous-fonction 02							Sous-fonction 04	
		020 Administrat° générale collectivité	021 Assemblée locale	022 Administration générale de l'état	023 Information, communication, publicité	024 Fêtes et cérémonies	025 Aides aux assoc. (non classées ailleurs)	026 Cimetières et pompes funèbres	041 Subvention globale	048 Autres act° de coopérat° décentralisée
23	Immobilisations en cours	982 466,00	0,00	0,00	2 562 561,46	0,00	0,00	685 000,00	0,00	0,00
26	Participat° et créances rattachées	0,00	0,00	0,00	0,00	0,00	0,00	0,00	0,00	0,00
27	Autres immobilisations financières	1 338 098,30	0,00	0,00	0,00	0,00	0,00	0,00	0,00	0,00
	Opérations d'équipement	0,00	0,00	0,00	0,00	0,00	0,00	0,00	0,00	0,00
	Opérations pour compte de tiers	0,00	0,00	0,00	0,00	0,00	0,00	0,00	0,00	0,00
	Restes à réaliser – reports	0,00	0,00	0,00	0,00	0,00	0,00	0,00	0,00	0,00
	<b>RECETTES (2)</b>	<b>537 210,46</b>	<b>0,00</b>	<b>0,00</b>	<b>0,00</b>	<b>0,00</b>	<b>0,00</b>	<b>0,00</b>	<b>0,00</b>	<b>0,00</b>
	Recettes de l'exercice	537 210,46	0,00	0,00	0,00	0,00	0,00	0,00	0,00	0,00
010	Stocks	0,00	0,00	0,00	0,00	0,00	0,00	0,00	0,00	0,00
021	Virement de la sect° de fonctionnement	0,00	0,00	0,00	0,00	0,00	0,00	0,00	0,00	0,00
024	Produits des cessions d'immobilisations	0,00	0,00	0,00	0,00	0,00	0,00	0,00	0,00	0,00
040	Opérat° ordre transfert entre sections	0,00	0,00	0,00	0,00	0,00	0,00	0,00	0,00	0,00
041	Opérations patrimoniales	0,00	0,00	0,00	0,00	0,00	0,00	0,00	0,00	0,00
10	Dotations, fonds divers et réserves	0,00	0,00	0,00	0,00	0,00	0,00	0,00	0,00	0,00
13	Subventions d'investissement	0,00	0,00	0,00	0,00	0,00	0,00	0,00	0,00	0,00
16	Emprunts et dettes assimilées	0,00	0,00	0,00	0,00	0,00	0,00	0,00	0,00	0,00
18	Compte de liaison : affectat° (BA,régie)	0,00	0,00	0,00	0,00	0,00	0,00	0,00	0,00	0,00
20	Immobilisations incorporelles	0,00	0,00	0,00	0,00	0,00	0,00	0,00	0,00	0,00
204	Subventions d'équipement versées	0,00	0,00	0,00	0,00	0,00	0,00	0,00	0,00	0,00
21	Immobilisations corporelles	0,00	0,00	0,00	0,00	0,00	0,00	0,00	0,00	0,00
22	Immobilisations reçues en affectation	0,00	0,00	0,00	0,00	0,00	0,00	0,00	0,00	0,00
23	Immobilisations en cours	0,00	0,00	0,00	0,00	0,00	0,00	0,00	0,00	0,00
26	Participat° et créances rattachées	0,00	0,00	0,00	0,00	0,00	0,00	0,00	0,00	0,00
27	Autres immobilisations financières	537 210,46	0,00	0,00	0,00	0,00	0,00	0,00	0,00	0,00

**COMMUNAUTE URBAINE DUNKERQUE - BUDGET COMMUNAUTAIRE - BP - 2021**

(1)	Libellé	Sous-fonction 02						Sous-fonction 04	
		020 Administrat° générale collectivité	021 Assemblée locale	022 Administration générale de l'état	023 Information, communication, publicité	024 Fêtes et cérémonies	025 Aides aux assoc. (non classées ailleurs)	026 Cimetières et pompes funèbres	041 Subvention globale
	Opérations pour compte de tiers	0,00	0,00	0,00	0,00	0,00	0,00	0,00	0,00
	Restes à réaliser – reports	0,00	0,00	0,00	0,00	0,00	0,00	0,00	0,00
	<b>SOLDE (2)</b>	<b>-7 465 310,53</b>	<b>0,00</b>	<b>0,00</b>	<b>-2 637 561,46</b>	<b>-76 000,00</b>	<b>0,00</b>	<b>-710 000,00</b>	<b>0,00</b>

(1) Pour le croisement par nature, le détail est fait selon le niveau de vote choisi par l'assemblée délibérante (chapitre, article ou article spécialisé).

(2) Le solde correspond à la différence entre les recettes et les dépenses. Les dépenses et les recettes correspondent à la somme des dépenses et des recettes de l'exercice ainsi que des restes à réaliser et des reports (lignes budgétaires 001 et 002). Les lignes reports 001 et 002 apparaissent à la colonne 01-Non ventilables.



<b>IV – ANNEXES</b>	<b>IV</b>
<b>ELEMENTS DU BILAN PRESENTATION CROISEE PAR FONCTION – DETAIL INVESTISSEMENT</b>	<b>A1.2</b>

### FONCTION 1 – Sécurité et salubrité publiques

(1)	Libellé	11 Sécurité intérieure	12 Hygiène et salubrité publique	13 Plan de relance (crise sanitaire)	Total
<b>DEPENSES (2)</b>		0,00	0,00	0,00	0,00
Dépenses de l'exercice		0,00	0,00	0,00	0,00
010	Stocks	0,00	0,00	0,00	0,00
020	Dépenses imprévues	0,00	0,00	0,00	0,00
040	Opérat° ordre transfert entre sections	0,00	0,00	0,00	0,00
041	Opérations patrimoniales	0,00	0,00	0,00	0,00
10	Dotations, fonds divers et réserves	0,00	0,00	0,00	0,00
13	Subventions d'investissement	0,00	0,00	0,00	0,00
16	Emprunts et dettes assimilées	0,00	0,00	0,00	0,00
18	Compte de liaison : affectat° (BA,régie)	0,00	0,00	0,00	0,00
20	Immobilisations incorporelles	0,00	0,00	0,00	0,00
204	Subventions d'équipement versées	0,00	0,00	0,00	0,00
21	Immobilisations corporelles	0,00	0,00	0,00	0,00
22	Immobilisations reçues en affectation	0,00	0,00	0,00	0,00
23	Immobilisations en cours	0,00	0,00	0,00	0,00
26	Participat° et créances rattachées	0,00	0,00	0,00	0,00
27	Autres immobilisations financières	0,00	0,00	0,00	0,00
Opérations d'équipement		0,00	0,00	0,00	0,00
Opérations pour compte de tiers		0,00	0,00	0,00	0,00
Restes à réaliser – reports		0,00	0,00	0,00	0,00
<b>RECETTES (2)</b>		0,00	0,00	0,00	0,00
Recettes de l'exercice		0,00	0,00	0,00	0,00
010	Stocks	0,00	0,00	0,00	0,00
021	Virement de la sect° de fonctionnement	0,00	0,00	0,00	0,00
024	Produits des cessions d'immobilisations	0,00	0,00	0,00	0,00
040	Opérat° ordre transfert entre sections	0,00	0,00	0,00	0,00
041	Opérations patrimoniales	0,00	0,00	0,00	0,00
10	Dotations, fonds divers et réserves	0,00	0,00	0,00	0,00
13	Subventions d'investissement	0,00	0,00	0,00	0,00
16	Emprunts et dettes assimilées	0,00	0,00	0,00	0,00
18	Compte de liaison : affectat° (BA,régie)	0,00	0,00	0,00	0,00

COMMUNAUTE URBAINE DUNKERQUE - BUDGET COMMUNAUTAIRE - BP - 2021

(1)	Libellé	11 Sécurité intérieure	12 Hygiène et salubrité publique	13 Plan de relance (crise sanitaire)	Total
20	Immobilisations incorporelles	0,00	0,00	0,00	0,00
204	Subventions d'équipement versées	0,00	0,00	0,00	0,00
21	Immobilisations corporelles	0,00	0,00	0,00	0,00
22	Immobilisations reçues en affectation	0,00	0,00	0,00	0,00
23	Immobilisations en cours	0,00	0,00	0,00	0,00
26	Participat° et créances rattachées	0,00	0,00	0,00	0,00
27	Autres immobilisations financières	0,00	0,00	0,00	0,00
Opérations pour compte de tiers		0,00	0,00	0,00	0,00
Restes à réaliser – reports		0,00	0,00	0,00	0,00
<b>SOLDE (2)</b>		<b>0,00</b>	<b>0,00</b>	<b>0,00</b>	<b>0,00</b>

(1)	Libellé	Sous-fonction 11				
		110 Services communs	111 Police nationale	112 Police municipale	113 Pompiers, incendies et secours	114 Autres services de protection civile
<b>DEPENSES (2)</b>		<b>0,00</b>	<b>0,00</b>	<b>0,00</b>	<b>0,00</b>	<b>0,00</b>
Dépenses de l'exercice		0,00	0,00	0,00	0,00	0,00
010	Stocks	0,00	0,00	0,00	0,00	0,00
020	Dépenses imprévues	0,00	0,00	0,00	0,00	0,00
040	Opérat° ordre transfert entre sections	0,00	0,00	0,00	0,00	0,00
041	Opérations patrimoniales	0,00	0,00	0,00	0,00	0,00
10	Dotations, fonds divers et réserves	0,00	0,00	0,00	0,00	0,00
13	Subventions d'investissement	0,00	0,00	0,00	0,00	0,00
16	Emprunts et dettes assimilées	0,00	0,00	0,00	0,00	0,00
18	Compte de liaison : affectat° (BA,régie)	0,00	0,00	0,00	0,00	0,00
20	Immobilisations incorporelles	0,00	0,00	0,00	0,00	0,00
204	Subventions d'équipement versées	0,00	0,00	0,00	0,00	0,00
21	Immobilisations corporelles	0,00	0,00	0,00	0,00	0,00
22	Immobilisations reçues en affectation	0,00	0,00	0,00	0,00	0,00
23	Immobilisations en cours	0,00	0,00	0,00	0,00	0,00
26	Participat° et créances rattachées	0,00	0,00	0,00	0,00	0,00
27	Autres immobilisations financières	0,00	0,00	0,00	0,00	0,00
Opérations d'équipement		0,00	0,00	0,00	0,00	0,00
Opérations pour compte de tiers		0,00	0,00	0,00	0,00	0,00
Restes à réaliser – reports		0,00	0,00	0,00	0,00	0,00
<b>RECETTES (2)</b>		<b>0,00</b>	<b>0,00</b>	<b>0,00</b>	<b>0,00</b>	<b>0,00</b>
Recettes de l'exercice		0,00	0,00	0,00	0,00	0,00
010	Stocks	0,00	0,00	0,00	0,00	0,00
021	Virement de la sect° de fonctionnement	0,00	0,00	0,00	0,00	0,00

**COMMUNAUTE URBAINE DUNKERQUE - BUDGET COMMUNAUTAIRE - BP - 2021**

(1)	Libellé	Sous-fonction 11				
		110 Services communs	111 Police nationale	112 Police municipale	113 Pompiers, incendies et secours	114 Autres services de protection civile
024	Produits des cessions d'immobilisations	0,00	0,00	0,00	0,00	0,00
040	<i>Opérat° ordre transfert entre sections</i>	0,00	0,00	0,00	0,00	0,00
041	<i>Opérations patrimoniales</i>	0,00	0,00	0,00	0,00	0,00
10	Dotations, fonds divers et réserves	0,00	0,00	0,00	0,00	0,00
13	Subventions d'investissement	0,00	0,00	0,00	0,00	0,00
16	Emprunts et dettes assimilées	0,00	0,00	0,00	0,00	0,00
18	Compte de liaison : affectat° (BA,régie)	0,00	0,00	0,00	0,00	0,00
20	Immobilisations incorporelles	0,00	0,00	0,00	0,00	0,00
204	Subventions d'équipement versées	0,00	0,00	0,00	0,00	0,00
21	Immobilisations corporelles	0,00	0,00	0,00	0,00	0,00
22	Immobilisations reçues en affectation	0,00	0,00	0,00	0,00	0,00
23	Immobilisations en cours	0,00	0,00	0,00	0,00	0,00
26	Participat° et créances rattachées	0,00	0,00	0,00	0,00	0,00
27	Autres immobilisations financières	0,00	0,00	0,00	0,00	0,00
Opérations pour compte de tiers		0,00	0,00	0,00	0,00	0,00
Restes à réaliser – reports		0,00	0,00	0,00	0,00	0,00
<b>SOLDE (2)</b>		<b>0,00</b>	<b>0,00</b>	<b>0,00</b>	<b>0,00</b>	<b>0,00</b>

(1) Pour le croisement par nature, le détail est fait selon le niveau de vote choisi par l'assemblée délibérante (chapitre, article ou article spécialisé).

(2) Le solde correspond à la différence entre les recettes et les dépenses. Les dépenses et les recettes correspondent à la somme des dépenses et des recettes de l'exercice ainsi que des restes à réaliser et des reports (lignes budgétaires 001 et 002). Les lignes reports 001 et 002 apparaissent à la colonne 01-Non ventilables.

<b>IV – ANNEXES</b>	<b>IV</b>
<b>ELEMENTS DU BILAN PRESENTATION CROISEE PAR FONCTION – DETAIL INVESTISSEMENT</b>	<b>A1.2</b>

## FONCTION 2 – Enseignement - Formation

(1)	Libellé	20 Services communs	21 Enseignement du premier degré	22 Enseignement du deuxième degré	23 Enseignement supérieur	24 Formation continue	25 Services annexes de l'enseignement	26 Plan de relance (crise sanitaire)	Total
	<b>DEPENSES (2)</b>	0,00	0,00	0,00	50 000,00	0,00	0,00	0,00	50 000,00
	Dépenses de l'exercice	0,00	0,00	0,00	50 000,00	0,00	0,00	0,00	50 000,00
010	Stocks	0,00	0,00	0,00	0,00	0,00	0,00	0,00	0,00
020	Dépenses imprévues	0,00	0,00	0,00	0,00	0,00	0,00	0,00	0,00
040	Opérat° ordre transfert entre sections	0,00	0,00	0,00	0,00	0,00	0,00	0,00	0,00
041	Opérations patrimoniales	0,00	0,00	0,00	0,00	0,00	0,00	0,00	0,00
10	Dotations, fonds divers et réserves	0,00	0,00	0,00	0,00	0,00	0,00	0,00	0,00
13	Subventions d'investissement	0,00	0,00	0,00	0,00	0,00	0,00	0,00	0,00
16	Emprunts et dettes assimilées	0,00	0,00	0,00	0,00	0,00	0,00	0,00	0,00
18	Compte de liaison : affectat° (BA,régie)	0,00	0,00	0,00	0,00	0,00	0,00	0,00	0,00
20	Immobilisations incorporelles	0,00	0,00	0,00	0,00	0,00	0,00	0,00	0,00
204	Subventions d'équipement versées	0,00	0,00	0,00	50 000,00	0,00	0,00	0,00	50 000,00
21	Immobilisations corporelles	0,00	0,00	0,00	0,00	0,00	0,00	0,00	0,00
22	Immobilisations reçues en affectation	0,00	0,00	0,00	0,00	0,00	0,00	0,00	0,00
23	Immobilisations en cours	0,00	0,00	0,00	0,00	0,00	0,00	0,00	0,00
26	Participat° et créances rattachées	0,00	0,00	0,00	0,00	0,00	0,00	0,00	0,00
27	Autres immobilisations financières	0,00	0,00	0,00	0,00	0,00	0,00	0,00	0,00
	Opérations d'équipement	0,00	0,00	0,00	0,00	0,00	0,00	0,00	0,00
	Opérations pour compte de tiers	0,00	0,00	0,00	0,00	0,00	0,00	0,00	0,00
	Restes à réaliser – reports	0,00	0,00	0,00	0,00	0,00	0,00	0,00	0,00
	<b>RECETTES (2)</b>	0,00	0,00	0,00	0,00	0,00	0,00	0,00	0,00
	Recettes de l'exercice	0,00	0,00	0,00	0,00	0,00	0,00	0,00	0,00
010	Stocks	0,00	0,00	0,00	0,00	0,00	0,00	0,00	0,00

COMMUNAUTE URBAINE DUNKERQUE - BUDGET COMMUNAUTAIRE - BP - 2021

(1)	Libellé	20 Services communs	21 Enseignement du premier degré	22 Enseignement du deuxième degré	23 Enseignement supérieur	24 Formation continue	25 Services annexes de l'enseignement	26 Plan de relance (crise sanitaire)	Total
021	Virement de la sect° de fonctionnement	0,00	0,00	0,00	0,00	0,00	0,00	0,00	0,00
024	Produits des cessions d'immobilisations	0,00	0,00	0,00	0,00	0,00	0,00	0,00	0,00
040	Opérat° ordre transfert entre sections	0,00	0,00	0,00	0,00	0,00	0,00	0,00	0,00
041	Opérations patrimoniales	0,00	0,00	0,00	0,00	0,00	0,00	0,00	0,00
10	Dotations, fonds divers et réserves	0,00	0,00	0,00	0,00	0,00	0,00	0,00	0,00
13	Subventions d'investissement	0,00	0,00	0,00	0,00	0,00	0,00	0,00	0,00
16	Emprunts et dettes assimilées	0,00	0,00	0,00	0,00	0,00	0,00	0,00	0,00
18	Compte de liaison : affectat° (BA,régie)	0,00	0,00	0,00	0,00	0,00	0,00	0,00	0,00
20	Immobilisations incorporelles	0,00	0,00	0,00	0,00	0,00	0,00	0,00	0,00
204	Subventions d'équipement versées	0,00	0,00	0,00	0,00	0,00	0,00	0,00	0,00
21	Immobilisations corporelles	0,00	0,00	0,00	0,00	0,00	0,00	0,00	0,00
22	Immobilisations reçues en affectation	0,00	0,00	0,00	0,00	0,00	0,00	0,00	0,00
23	Immobilisations en cours	0,00	0,00	0,00	0,00	0,00	0,00	0,00	0,00
26	Participat° et créances rattachées	0,00	0,00	0,00	0,00	0,00	0,00	0,00	0,00
27	Autres immobilisations financières	0,00	0,00	0,00	0,00	0,00	0,00	0,00	0,00
Opérations pour compte de tiers		0,00	0,00	0,00	0,00	0,00	0,00	0,00	0,00
Restes à réaliser – reports		0,00	0,00	0,00	0,00	0,00	0,00	0,00	0,00
<b>SOLDE (2)</b>		<b>0,00</b>	<b>0,00</b>	<b>0,00</b>	<b>-50 000,00</b>	<b>0,00</b>	<b>0,00</b>	<b>0,00</b>	<b>-50 000,00</b>

(1)	Libellé	Sous-fonction 21			Sous-fonction 25				
		211 Ecoles maternelles	212 Ecoles primaires	213 Classes regroupées	251 Hébergement et restauration scolaire	252 Transports scolaires	253 Sport scolaire	254 Médecine scolaire	255 Classes de découverte et autres services
<b>DEPENSES (2)</b>		<b>0,00</b>	<b>0,00</b>	<b>0,00</b>	<b>0,00</b>	<b>0,00</b>	<b>0,00</b>	<b>0,00</b>	<b>0,00</b>
Dépenses de l'exercice		0,00	0,00	0,00	0,00	0,00	0,00	0,00	0,00
010	Stocks	0,00	0,00	0,00	0,00	0,00	0,00	0,00	0,00
020	Dépenses imprévues	0,00	0,00	0,00	0,00	0,00	0,00	0,00	0,00
040	Opérat° ordre transfert entre sections	0,00	0,00	0,00	0,00	0,00	0,00	0,00	0,00
041	Opérations patrimoniales	0,00	0,00	0,00	0,00	0,00	0,00	0,00	0,00

COMMUNAUTE URBAINE DUNKERQUE - BUDGET COMMUNAUTAIRE - BP - 2021

(1)	Libellé	Sous-fonction 21			Sous-fonction 25				
		211 Ecoles maternelles	212 Ecoles primaires	213 Classes regroupées	251 Hébergement et restauration scolaire	252 Transports scolaires	253 Sport scolaire	254 Médecine scolaire	255 Classes de découverte et autres services
10	Dotations, fonds divers et réserves	0,00	0,00	0,00	0,00	0,00	0,00	0,00	0,00
13	Subventions d'investissement	0,00	0,00	0,00	0,00	0,00	0,00	0,00	0,00
16	Emprunts et dettes assimilées	0,00	0,00	0,00	0,00	0,00	0,00	0,00	0,00
18	Compte de liaison : affectat° (BA,régie)	0,00	0,00	0,00	0,00	0,00	0,00	0,00	0,00
20	Immobilisations incorporelles	0,00	0,00	0,00	0,00	0,00	0,00	0,00	0,00
204	Subventions d'équipement versées	0,00	0,00	0,00	0,00	0,00	0,00	0,00	0,00
21	Immobilisations corporelles	0,00	0,00	0,00	0,00	0,00	0,00	0,00	0,00
22	Immobilisations reçues en affectation	0,00	0,00	0,00	0,00	0,00	0,00	0,00	0,00
23	Immobilisations en cours	0,00	0,00	0,00	0,00	0,00	0,00	0,00	0,00
26	Participat° et créances rattachées	0,00	0,00	0,00	0,00	0,00	0,00	0,00	0,00
27	Autres immobilisations financières	0,00	0,00	0,00	0,00	0,00	0,00	0,00	0,00
Opérations d'équipement		0,00	0,00	0,00	0,00	0,00	0,00	0,00	0,00
Opérations pour compte de tiers		0,00	0,00	0,00	0,00	0,00	0,00	0,00	0,00
Restes à réaliser – reports		0,00	0,00	0,00	0,00	0,00	0,00	0,00	0,00
<b>RECETTES (2)</b>		<b>0,00</b>	<b>0,00</b>	<b>0,00</b>	<b>0,00</b>	<b>0,00</b>	<b>0,00</b>	<b>0,00</b>	<b>0,00</b>
Recettes de l'exercice		0,00	0,00	0,00	0,00	0,00	0,00	0,00	0,00
010	Stocks	0,00	0,00	0,00	0,00	0,00	0,00	0,00	0,00
021	Virement de la sect° de fonctionnement	0,00	0,00	0,00	0,00	0,00	0,00	0,00	0,00
024	Produits des cessions d'immobilisations	0,00	0,00	0,00	0,00	0,00	0,00	0,00	0,00
040	Opérat° ordre transfert entre sections	0,00	0,00	0,00	0,00	0,00	0,00	0,00	0,00
041	Opérations patrimoniales	0,00	0,00	0,00	0,00	0,00	0,00	0,00	0,00
10	Dotations, fonds divers et réserves	0,00	0,00	0,00	0,00	0,00	0,00	0,00	0,00
13	Subventions d'investissement	0,00	0,00	0,00	0,00	0,00	0,00	0,00	0,00
16	Emprunts et dettes assimilées	0,00	0,00	0,00	0,00	0,00	0,00	0,00	0,00
18	Compte de liaison : affectat° (BA,régie)	0,00	0,00	0,00	0,00	0,00	0,00	0,00	0,00
20	Immobilisations incorporelles	0,00	0,00	0,00	0,00	0,00	0,00	0,00	0,00
204	Subventions d'équipement versées	0,00	0,00	0,00	0,00	0,00	0,00	0,00	0,00
21	Immobilisations corporelles	0,00	0,00	0,00	0,00	0,00	0,00	0,00	0,00
22	Immobilisations reçues en affectation	0,00	0,00	0,00	0,00	0,00	0,00	0,00	0,00
23	Immobilisations en cours	0,00	0,00	0,00	0,00	0,00	0,00	0,00	0,00
26	Participat° et créances rattachées	0,00	0,00	0,00	0,00	0,00	0,00	0,00	0,00
27	Autres immobilisations financières	0,00	0,00	0,00	0,00	0,00	0,00	0,00	0,00
Opérations pour compte de tiers		0,00	0,00	0,00	0,00	0,00	0,00	0,00	0,00
Restes à réaliser – reports		0,00	0,00	0,00	0,00	0,00	0,00	0,00	0,00
<b>SOLDE (2)</b>		<b>0,00</b>	<b>0,00</b>	<b>0,00</b>	<b>0,00</b>	<b>0,00</b>	<b>0,00</b>	<b>0,00</b>	<b>0,00</b>

## COMMUNAUTE URBAINE DUNKERQUE - BUDGET COMMUNAUTAIRE - BP - 2021

(1) Pour le croisement par nature, le détail est fait selon le niveau de vote choisi par l'assemblée délibérante (chapitre, article ou article spécialisé).

(2) Le solde correspond à la différence entre les recettes et les dépenses. Les dépenses et les recettes correspondent à la somme des dépenses et des recettes de l'exercice ainsi que des restes à réaliser et des reports (lignes budgétaires 001 et 002). Les lignes reports 001 et 002 apparaissent à la colonne 01-Non ventilables.

<b>IV – ANNEXES</b>	<b>IV</b>
<b>ELEMENTS DU BILAN PRESENTATION CROISEE PAR FONCTION – DETAIL INVESTISSEMENT</b>	<b>A1.2</b>

## FONCTION 3 – Culture

(1)	Libellé	30 Services communs	31 Expression artistique	32 Conservation et diffusion des patrimoine	33 Action culturelle	34 Plan de relance (crise sanitaire)	Total
<b>DEPENSES (2)</b>		0,00	228 500,00	224 022,50	1 589 013,00	0,00	2 041 535,50
Dépenses de l'exercice		0,00	228 500,00	224 022,50	1 589 013,00	0,00	2 041 535,50
010	Stocks	0,00	0,00	0,00	0,00	0,00	0,00
020	Dépenses imprévues	0,00	0,00	0,00	0,00	0,00	0,00
040	<i>Opérat° ordre transfert entre sections</i>	0,00	0,00	0,00	0,00	0,00	0,00
041	<i>Opérations patrimoniales</i>	0,00	0,00	0,00	0,00	0,00	0,00
10	Dotations, fonds divers et réserves	0,00	0,00	0,00	0,00	0,00	0,00
13	Subventions d'investissement	0,00	0,00	0,00	0,00	0,00	0,00
16	Emprunts et dettes assimilées	0,00	0,00	0,00	0,00	0,00	0,00
18	Compte de liaison : affectat° (BA,régie)	0,00	0,00	0,00	0,00	0,00	0,00
20	Immobilisations incorporelles	0,00	200 000,00	0,00	304 500,00	0,00	504 500,00
204	Subventions d'équipement versées	0,00	27 500,00	76 024,50	0,00	0,00	103 524,50
21	Immobilisations corporelles	0,00	0,00	21 500,00	476 751,00	0,00	498 251,00
22	Immobilisations reçues en affectation	0,00	0,00	0,00	0,00	0,00	0,00
23	Immobilisations en cours	0,00	1 000,00	126 498,00	807 762,00	0,00	935 260,00
26	Participat° et créances rattachées	0,00	0,00	0,00	0,00	0,00	0,00
27	Autres immobilisations financières	0,00	0,00	0,00	0,00	0,00	0,00
Opérations d'équipement		0,00	0,00	0,00	0,00	0,00	0,00
Opérations pour compte de tiers		0,00	0,00	0,00	0,00	0,00	0,00
Restes à réaliser – reports		0,00	0,00	0,00	0,00	0,00	0,00
<b>RECETTES (2)</b>		0,00	0,00	0,00	0,00	0,00	0,00
Recettes de l'exercice		0,00	0,00	0,00	0,00	0,00	0,00
010	Stocks	0,00	0,00	0,00	0,00	0,00	0,00
021	<i>Virement de la sect° de fonctionnement</i>	0,00	0,00	0,00	0,00	0,00	0,00
024	Produits des cessions d'immobilisations	0,00	0,00	0,00	0,00	0,00	0,00
040	<i>Opérat° ordre transfert entre sections</i>	0,00	0,00	0,00	0,00	0,00	0,00
041	<i>Opérations patrimoniales</i>	0,00	0,00	0,00	0,00	0,00	0,00
10	Dotations, fonds divers et réserves	0,00	0,00	0,00	0,00	0,00	0,00
13	Subventions d'investissement	0,00	0,00	0,00	0,00	0,00	0,00
16	Emprunts et dettes assimilées	0,00	0,00	0,00	0,00	0,00	0,00



COMMUNAUTE URBAINE DUNKERQUE - BUDGET COMMUNAUTAIRE - BP - 2021

(1)	Libellé	30 Services communs	31 Expression artistique	32 Conservation et diffusion des patrimoine	33 Action culturelle	34 Plan de relance (crise sanitaire)	Total
18	Compte de liaison : affectat° (BA,régie)	0,00	0,00	0,00	0,00	0,00	0,00
20	Immobilisations incorporelles	0,00	0,00	0,00	0,00	0,00	0,00
204	Subventions d'équipement versées	0,00	0,00	0,00	0,00	0,00	0,00
21	Immobilisations corporelles	0,00	0,00	0,00	0,00	0,00	0,00
22	Immobilisations reçues en affectation	0,00	0,00	0,00	0,00	0,00	0,00
23	Immobilisations en cours	0,00	0,00	0,00	0,00	0,00	0,00
26	Participat° et créances rattachées	0,00	0,00	0,00	0,00	0,00	0,00
27	Autres immobilisations financières	0,00	0,00	0,00	0,00	0,00	0,00
Opérations pour compte de tiers		0,00	0,00	0,00	0,00	0,00	0,00
Restes à réaliser – reports		0,00	0,00	0,00	0,00	0,00	0,00
<b>SOLDE (2)</b>		<b>0,00</b>	<b>-228 500,00</b>	<b>-224 022,50</b>	<b>-1 589 013,00</b>	<b>0,00</b>	<b>-2 041 535,50</b>

(1)	Libellé	Sous-fonction 31				Sous-fonction 32			
		311 Expression musicale, lyrique et choré.	312 Arts plastiques, activités artistiques	313 Théâtres	314 Cinémas et autres salles de spectacles	321 Bibliothèques et médiathèques	322 Musées	323 Archives	324 Entretien du patrimoine culturel
<b>DEPENSES (2)</b>		0,00	218 500,00	10 000,00	0,00	0,00	196 024,50	27 998,00	0,00
Dépenses de l'exercice		0,00	218 500,00	10 000,00	0,00	0,00	196 024,50	27 998,00	0,00
010	Stocks	0,00	0,00	0,00	0,00	0,00	0,00	0,00	0,00
020	Dépenses imprévues	0,00	0,00	0,00	0,00	0,00	0,00	0,00	0,00
040	Opérat° ordre transfert entre sections	0,00	0,00	0,00	0,00	0,00	0,00	0,00	0,00
041	Opérations patrimoniales	0,00	0,00	0,00	0,00	0,00	0,00	0,00	0,00
10	Dotations, fonds divers et réserves	0,00	0,00	0,00	0,00	0,00	0,00	0,00	0,00
13	Subventions d'investissement	0,00	0,00	0,00	0,00	0,00	0,00	0,00	0,00
16	Emprunts et dettes assimilées	0,00	0,00	0,00	0,00	0,00	0,00	0,00	0,00
18	Compte de liaison : affectat° (BA,régie)	0,00	0,00	0,00	0,00	0,00	0,00	0,00	0,00
20	Immobilisations incorporelles	0,00	200 000,00	0,00	0,00	0,00	0,00	0,00	0,00
204	Subventions d'équipement versées	0,00	17 500,00	10 000,00	0,00	0,00	76 024,50	0,00	0,00
21	Immobilisations corporelles	0,00	0,00	0,00	0,00	0,00	15 000,00	6 500,00	0,00
22	Immobilisations reçues en affectation	0,00	0,00	0,00	0,00	0,00	0,00	0,00	0,00
23	Immobilisations en cours	0,00	1 000,00	0,00	0,00	0,00	105 000,00	21 498,00	0,00
26	Participat° et créances rattachées	0,00	0,00	0,00	0,00	0,00	0,00	0,00	0,00
27	Autres immobilisations financières	0,00	0,00	0,00	0,00	0,00	0,00	0,00	0,00
Opérations d'équipement		0,00	0,00	0,00	0,00	0,00	0,00	0,00	0,00
Opérations pour compte de tiers		0,00	0,00	0,00	0,00	0,00	0,00	0,00	0,00
Restes à réaliser – reports		0,00	0,00	0,00	0,00	0,00	0,00	0,00	0,00
<b>RECETTES (2)</b>		<b>0,00</b>	<b>0,00</b>	<b>0,00</b>	<b>0,00</b>	<b>0,00</b>	<b>0,00</b>	<b>0,00</b>	<b>0,00</b>
Recettes de l'exercice		0,00	0,00	0,00	0,00	0,00	0,00	0,00	0,00

**COMMUNAUTE URBAINE DUNKERQUE - BUDGET COMMUNAUTAIRE - BP - 2021**

(1)	Libellé	Sous-fonction 31				Sous-fonction 32			
		311 Expression musicale, lyrique et choré.	312 Arts plastiques, activités artistiques	313 Théâtres	314 Cinémas et autres salles de spectacles	321 Bibliothèques et médiathèques	322 Musées	323 Archives	324 Entretien du patrimoine culturel
010	Stocks	0,00	0,00	0,00	0,00	0,00	0,00	0,00	0,00
021	Virement de la sect° de fonctionnement	0,00	0,00	0,00	0,00	0,00	0,00	0,00	0,00
024	Produits des cessions d'immobilisations	0,00	0,00	0,00	0,00	0,00	0,00	0,00	0,00
040	Opérat° ordre transfert entre sections	0,00	0,00	0,00	0,00	0,00	0,00	0,00	0,00
041	Opérations patrimoniales	0,00	0,00	0,00	0,00	0,00	0,00	0,00	0,00
10	Dotations, fonds divers et réserves	0,00	0,00	0,00	0,00	0,00	0,00	0,00	0,00
13	Subventions d'investissement	0,00	0,00	0,00	0,00	0,00	0,00	0,00	0,00
16	Emprunts et dettes assimilées	0,00	0,00	0,00	0,00	0,00	0,00	0,00	0,00
18	Compte de liaison : affectat° (BA,régie)	0,00	0,00	0,00	0,00	0,00	0,00	0,00	0,00
20	Immobilisations incorporelles	0,00	0,00	0,00	0,00	0,00	0,00	0,00	0,00
204	Subventions d'équipement versées	0,00	0,00	0,00	0,00	0,00	0,00	0,00	0,00
21	Immobilisations corporelles	0,00	0,00	0,00	0,00	0,00	0,00	0,00	0,00
22	Immobilisations reçues en affectation	0,00	0,00	0,00	0,00	0,00	0,00	0,00	0,00
23	Immobilisations en cours	0,00	0,00	0,00	0,00	0,00	0,00	0,00	0,00
26	Participat° et créances rattachées	0,00	0,00	0,00	0,00	0,00	0,00	0,00	0,00
27	Autres immobilisations financières	0,00	0,00	0,00	0,00	0,00	0,00	0,00	0,00
Opérations pour compte de tiers		0,00	0,00	0,00	0,00	0,00	0,00	0,00	0,00
Restes à réaliser – reports		0,00	0,00	0,00	0,00	0,00	0,00	0,00	0,00
<b>SOLDE (2)</b>		<b>0,00</b>	<b>-218 500,00</b>	<b>-10 000,00</b>	<b>0,00</b>	<b>0,00</b>	<b>-196 024,50</b>	<b>-27 998,00</b>	<b>0,00</b>

(1) Pour le croisement par nature, le détail est fait selon le niveau de vote choisi par l'assemblée délibérante (chapitre, article ou article spécialisé).

(2) Le solde correspond à la différence entre les recettes et les dépenses. Les dépenses et les recettes correspondent à la somme des dépenses et des recettes de l'exercice ainsi que des restes à réaliser et des reports (lignes budgétaires 001 et 002). Les lignes reports 001 et 002 apparaissent à la colonne 01-Non ventilables.

<b>IV – ANNEXES</b>	<b>IV</b>
<b>ELEMENTS DU BILAN PRESENTATION CROISEE PAR FONCTION – DETAIL INVESTISSEMENT</b>	<b>A1.2</b>

## FONCTION 4 – Sport et jeunesse

(1)	Libellé	40 Services communs	41 Sports	42 Jeunesse	43 Plan de relance (crise sanitaire)	Total
<b>DEPENSES (2)</b>		21 773,00	7 089 818,65	0,00	0,00	7 111 591,65
Dépenses de l'exercice		21 773,00	7 089 818,65	0,00	0,00	7 111 591,65
010	Stocks	0,00	0,00	0,00	0,00	0,00
020	Dépenses imprévues	0,00	0,00	0,00	0,00	0,00
040	Opérat° ordre transfert entre sections	0,00	0,00	0,00	0,00	0,00
041	Opérations patrimoniales	0,00	0,00	0,00	0,00	0,00
10	Dotations, fonds divers et réserves	0,00	0,00	0,00	0,00	0,00
13	Subventions d'investissement	0,00	0,00	0,00	0,00	0,00
16	Emprunts et dettes assimilées	0,00	0,00	0,00	0,00	0,00
18	Compte de liaison : affectat° (BA,régie)	0,00	0,00	0,00	0,00	0,00
20	Immobilisations incorporelles	4 000,00	398 906,00	0,00	0,00	402 906,00
204	Subventions d'équipement versées	17 273,00	0,00	0,00	0,00	17 273,00
21	Immobilisations corporelles	500,00	569 539,54	0,00	0,00	570 039,54
22	Immobilisations reçues en affectation	0,00	0,00	0,00	0,00	0,00
23	Immobilisations en cours	0,00	6 121 373,11	0,00	0,00	6 121 373,11
26	Participat° et créances rattachées	0,00	0,00	0,00	0,00	0,00
27	Autres immobilisations financières	0,00	0,00	0,00	0,00	0,00
Opérations d'équipement		0,00	0,00	0,00	0,00	0,00
Opérations pour compte de tiers		0,00	0,00	0,00	0,00	0,00
Restes à réaliser – reports		0,00	0,00	0,00	0,00	0,00
<b>RECETTES (2)</b>		0,00	1 792 200,00	0,00	0,00	1 792 200,00
Recettes de l'exercice		0,00	1 792 200,00	0,00	0,00	1 792 200,00
010	Stocks	0,00	0,00	0,00	0,00	0,00
021	Virement de la sect° de fonctionnement	0,00	0,00	0,00	0,00	0,00
024	Produits des cessions d'immobilisations	0,00	0,00	0,00	0,00	0,00
040	Opérat° ordre transfert entre sections	0,00	0,00	0,00	0,00	0,00
041	Opérations patrimoniales	0,00	0,00	0,00	0,00	0,00
10	Dotations, fonds divers et réserves	0,00	0,00	0,00	0,00	0,00
13	Subventions d'investissement	0,00	1 792 200,00	0,00	0,00	1 792 200,00
16	Emprunts et dettes assimilées	0,00	0,00	0,00	0,00	0,00
18	Compte de liaison : affectat° (BA,régie)	0,00	0,00	0,00	0,00	0,00

COMMUNAUTE URBAINE DUNKERQUE - BUDGET COMMUNAUTAIRE - BP - 2021

(1)	Libellé	40 Services communs	41 Sports	42 Jeunesse	43 Plan de relance (crise sanitaire)	Total
20	Immobilisations incorporelles	0,00	0,00	0,00	0,00	0,00
204	Subventions d'équipement versées	0,00	0,00	0,00	0,00	0,00
21	Immobilisations corporelles	0,00	0,00	0,00	0,00	0,00
22	Immobilisations reçues en affectation	0,00	0,00	0,00	0,00	0,00
23	Immobilisations en cours	0,00	0,00	0,00	0,00	0,00
26	Participat° et créances rattachées	0,00	0,00	0,00	0,00	0,00
27	Autres immobilisations financières	0,00	0,00	0,00	0,00	0,00
Opérations pour compte de tiers		0,00	0,00	0,00	0,00	0,00
Restes à réaliser – reports		0,00	0,00	0,00	0,00	0,00
<b>SOLDE (2)</b>		-21 773,00	-5 297 618,65	0,00	0,00	-5 319 391,65

(1)	Libellé	Sous-fonction 41					Sous-fonction 42		
		411 Salles de sport, gymnases	412 Stades	413 Piscines	414 Autres équipements sportifs ou de loisir	415 Manifestations sportives	421 Centres de loisirs	422 Autres activités pour les jeunes	423 Colonies de vacances
<b>DEPENSES (2)</b>		0,00	6 110 000,00	0,00	979 818,65	0,00	0,00	0,00	0,00
Dépenses de l'exercice		0,00	6 110 000,00	0,00	979 818,65	0,00	0,00	0,00	0,00
010	Stocks	0,00	0,00	0,00	0,00	0,00	0,00	0,00	0,00
020	Dépenses imprévues	0,00	0,00	0,00	0,00	0,00	0,00	0,00	0,00
040	Opérat° ordre transfert entre sections	0,00	0,00	0,00	0,00	0,00	0,00	0,00	0,00
041	Opérations patrimoniales	0,00	0,00	0,00	0,00	0,00	0,00	0,00	0,00
10	Dotations, fonds divers et réserves	0,00	0,00	0,00	0,00	0,00	0,00	0,00	0,00
13	Subventions d'investissement	0,00	0,00	0,00	0,00	0,00	0,00	0,00	0,00
16	Emprunts et dettes assimilées	0,00	0,00	0,00	0,00	0,00	0,00	0,00	0,00
18	Compte de liaison : affectat° (BA,régie)	0,00	0,00	0,00	0,00	0,00	0,00	0,00	0,00
20	Immobilisations incorporelles	0,00	0,00	0,00	398 906,00	0,00	0,00	0,00	0,00
204	Subventions d'équipement versées	0,00	0,00	0,00	0,00	0,00	0,00	0,00	0,00
21	Immobilisations corporelles	0,00	417 114,54	0,00	152 425,00	0,00	0,00	0,00	0,00
22	Immobilisations reçues en affectation	0,00	0,00	0,00	0,00	0,00	0,00	0,00	0,00
23	Immobilisations en cours	0,00	5 692 885,46	0,00	428 487,65	0,00	0,00	0,00	0,00
26	Participat° et créances rattachées	0,00	0,00	0,00	0,00	0,00	0,00	0,00	0,00
27	Autres immobilisations financières	0,00	0,00	0,00	0,00	0,00	0,00	0,00	0,00
Opérations d'équipement		0,00	0,00	0,00	0,00	0,00	0,00	0,00	0,00
Opérations pour compte de tiers		0,00	0,00	0,00	0,00	0,00	0,00	0,00	0,00
Restes à réaliser – reports		0,00	0,00	0,00	0,00	0,00	0,00	0,00	0,00
<b>RECETTES (2)</b>		0,00	0,00	0,00	1 792 200,00	0,00	0,00	0,00	0,00
Recettes de l'exercice		0,00	0,00	0,00	1 792 200,00	0,00	0,00	0,00	0,00
010	Stocks	0,00	0,00	0,00	0,00	0,00	0,00	0,00	0,00

**COMMUNAUTE URBAINE DUNKERQUE - BUDGET COMMUNAUTAIRE - BP - 2021**

(1)	Libellé	Sous-fonction 41					Sous-fonction 42		
		411 Salles de sport, gymnases	412 Stades	413 Piscines	414 Autres équipements sportifs ou de loisir	415 Manifestations sportives	421 Centres de loisirs	422 Autres activités pour les jeunes	423 Colonies de vacances
021	Virement de la sect° de fonctionnement	0,00	0,00	0,00	0,00	0,00	0,00	0,00	0,00
024	Produits des cessions d'immobilisations	0,00	0,00	0,00	0,00	0,00	0,00	0,00	0,00
040	Opérat° ordre transfert entre sections	0,00	0,00	0,00	0,00	0,00	0,00	0,00	0,00
041	Opérations patrimoniales	0,00	0,00	0,00	0,00	0,00	0,00	0,00	0,00
10	Dotations, fonds divers et réserves	0,00	0,00	0,00	0,00	0,00	0,00	0,00	0,00
13	Subventions d'investissement	0,00	0,00	0,00	1 792 200,00	0,00	0,00	0,00	0,00
16	Emprunts et dettes assimilées	0,00	0,00	0,00	0,00	0,00	0,00	0,00	0,00
18	Compte de liaison : affectat° (BA,régie)	0,00	0,00	0,00	0,00	0,00	0,00	0,00	0,00
20	Immobilisations incorporelles	0,00	0,00	0,00	0,00	0,00	0,00	0,00	0,00
204	Subventions d'équipement versées	0,00	0,00	0,00	0,00	0,00	0,00	0,00	0,00
21	Immobilisations corporelles	0,00	0,00	0,00	0,00	0,00	0,00	0,00	0,00
22	Immobilisations reçues en affectation	0,00	0,00	0,00	0,00	0,00	0,00	0,00	0,00
23	Immobilisations en cours	0,00	0,00	0,00	0,00	0,00	0,00	0,00	0,00
26	Participat° et créances rattachées	0,00	0,00	0,00	0,00	0,00	0,00	0,00	0,00
27	Autres immobilisations financières	0,00	0,00	0,00	0,00	0,00	0,00	0,00	0,00
Opérations pour compte de tiers		0,00	0,00	0,00	0,00	0,00	0,00	0,00	0,00
Restes à réaliser – reports		0,00	0,00	0,00	0,00	0,00	0,00	0,00	0,00
<b>SOLDE (2)</b>		<b>0,00</b>	<b>-6 110 000,00</b>	<b>0,00</b>	<b>812 381,35</b>	<b>0,00</b>	<b>0,00</b>	<b>0,00</b>	<b>0,00</b>

(1) Pour le croisement par nature, le détail est fait selon le niveau de vote choisi par l'assemblée délibérante (chapitre, article ou article spécialisé).

(2) Le solde correspond à la différence entre les recettes et les dépenses. Les dépenses et les recettes correspondent à la somme des dépenses et des recettes de l'exercice ainsi que des restes à réaliser et des reports (lignes budgétaires 001 et 002). Les lignes reports 001 et 002 apparaissent à la colonne 01-Non ventilables.

<b>IV – ANNEXES</b>	<b>IV</b>
<b>ELEMENTS DU BILAN PRESENTATION CROISEE PAR FONCTION – DETAIL INVESTISSEMENT</b>	<b>A1.2</b>

## FONCTION 5 – Interventions sociales et santé

(1)	Libellé	51 Santé	52 Interventions sociales	53 Plan de relance (crise sanitaire)	Total
<b>DEPENSES (2)</b>		0,00	439 700,00	0,00	439 700,00
Dépenses de l'exercice		0,00	439 700,00	0,00	439 700,00
010	Stocks	0,00	0,00	0,00	0,00
020	Dépenses imprévues	0,00	0,00	0,00	0,00
040	Opérat° ordre transfert entre sections	0,00	0,00	0,00	0,00
041	Opérations patrimoniales	0,00	0,00	0,00	0,00
10	Dotations, fonds divers et réserves	0,00	0,00	0,00	0,00
13	Subventions d'investissement	0,00	0,00	0,00	0,00
16	Emprunts et dettes assimilées	0,00	10 000,00	0,00	10 000,00
18	Compte de liaison : affectat° (BA,régie)	0,00	0,00	0,00	0,00
20	Immobilisations incorporelles	0,00	0,00	0,00	0,00
204	Subventions d'équipement versées	0,00	15 000,00	0,00	15 000,00
21	Immobilisations corporelles	0,00	23 750,00	0,00	23 750,00
22	Immobilisations reçues en affectation	0,00	0,00	0,00	0,00
23	Immobilisations en cours	0,00	390 950,00	0,00	390 950,00
26	Participat° et créances rattachées	0,00	0,00	0,00	0,00
27	Autres immobilisations financières	0,00	0,00	0,00	0,00
Opérations d'équipement		0,00	0,00	0,00	0,00
Opérations pour compte de tiers		0,00	0,00	0,00	0,00
Restes à réaliser – reports		0,00	0,00	0,00	0,00
<b>RECETTES (2)</b>		0,00	10 000,00	0,00	10 000,00
Recettes de l'exercice		0,00	10 000,00	0,00	10 000,00
010	Stocks	0,00	0,00	0,00	0,00
021	Virement de la sect° de fonctionnement	0,00	0,00	0,00	0,00
024	Produits des cessions d'immobilisations	0,00	0,00	0,00	0,00
040	Opérat° ordre transfert entre sections	0,00	0,00	0,00	0,00
041	Opérations patrimoniales	0,00	0,00	0,00	0,00
10	Dotations, fonds divers et réserves	0,00	0,00	0,00	0,00
13	Subventions d'investissement	0,00	0,00	0,00	0,00
16	Emprunts et dettes assimilées	0,00	10 000,00	0,00	10 000,00
18	Compte de liaison : affectat° (BA,régie)	0,00	0,00	0,00	0,00

COMMUNAUTE URBAINE DUNKERQUE - BUDGET COMMUNAUTAIRE - BP - 2021

(1)	Libellé	51 Santé	52 Interventions sociales	53 Plan de relance (crise sanitaire)	Total
20	Immobilisations incorporelles	0,00	0,00	0,00	0,00
204	Subventions d'équipement versées	0,00	0,00	0,00	0,00
21	Immobilisations corporelles	0,00	0,00	0,00	0,00
22	Immobilisations reçues en affectation	0,00	0,00	0,00	0,00
23	Immobilisations en cours	0,00	0,00	0,00	0,00
26	Participat° et créances rattachées	0,00	0,00	0,00	0,00
27	Autres immobilisations financières	0,00	0,00	0,00	0,00
Opérations pour compte de tiers		0,00	0,00	0,00	0,00
Restes à réaliser – reports		0,00	0,00	0,00	0,00
<b>SOLDE (2)</b>		0,00	-429 700,00	0,00	-429 700,00

(1)	Libellé	Sous-fonction 51			Sous-fonction 52				
		510 Services communs	511 Dispensaires, autres établist sanitaires	512 Actions de prévention sanitaire	520 Services communs	521 Services à caractère social handicapés	522 Act° pour l'enfance et l'adolescence	523 Act° pour personnes en difficulté	524 Autres services
<b>DEPENSES (2)</b>		0,00	0,00	0,00	15 000,00	0,00	0,00	270 000,00	154 700,00
Dépenses de l'exercice		0,00	0,00	0,00	15 000,00	0,00	0,00	270 000,00	154 700,00
010	Stocks	0,00	0,00	0,00	0,00	0,00	0,00	0,00	0,00
020	Dépenses imprévues	0,00	0,00	0,00	0,00	0,00	0,00	0,00	0,00
040	Opérat° ordre transfert entre sections	0,00	0,00	0,00	0,00	0,00	0,00	0,00	0,00
041	Opérations patrimoniales	0,00	0,00	0,00	0,00	0,00	0,00	0,00	0,00
10	Dotations, fonds divers et réserves	0,00	0,00	0,00	0,00	0,00	0,00	0,00	0,00
13	Subventions d'investissement	0,00	0,00	0,00	0,00	0,00	0,00	0,00	0,00
16	Emprunts et dettes assimilées	0,00	0,00	0,00	0,00	0,00	0,00	0,00	10 000,00
18	Compte de liaison : affectat° (BA,régie)	0,00	0,00	0,00	0,00	0,00	0,00	0,00	0,00
20	Immobilisations incorporelles	0,00	0,00	0,00	0,00	0,00	0,00	0,00	0,00
204	Subventions d'équipement versées	0,00	0,00	0,00	15 000,00	0,00	0,00	0,00	0,00
21	Immobilisations corporelles	0,00	0,00	0,00	0,00	0,00	0,00	0,00	23 750,00
22	Immobilisations reçues en affectation	0,00	0,00	0,00	0,00	0,00	0,00	0,00	0,00
23	Immobilisations en cours	0,00	0,00	0,00	0,00	0,00	0,00	270 000,00	120 950,00
26	Participat° et créances rattachées	0,00	0,00	0,00	0,00	0,00	0,00	0,00	0,00
27	Autres immobilisations financières	0,00	0,00	0,00	0,00	0,00	0,00	0,00	0,00
Opérations d'équipement		0,00	0,00	0,00	0,00	0,00	0,00	0,00	0,00
Opérations pour compte de tiers		0,00	0,00	0,00	0,00	0,00	0,00	0,00	0,00
Restes à réaliser – reports		0,00	0,00	0,00	0,00	0,00	0,00	0,00	0,00
<b>RECETTES (2)</b>		0,00	0,00	0,00	0,00	0,00	0,00	0,00	10 000,00
Recettes de l'exercice		0,00	0,00	0,00	0,00	0,00	0,00	0,00	10 000,00
010	Stocks	0,00	0,00	0,00	0,00	0,00	0,00	0,00	0,00

**COMMUNAUTE URBAINE DUNKERQUE - BUDGET COMMUNAUTAIRE - BP - 2021**

(1)	Libellé	Sous-fonction 51			Sous-fonction 52				
		510 Services communs	511 Dispensaires, autres établist sanitaires	512 Actions de prévention sanitaire	520 Services communs	521 Services à caractère social handicapés	522 Act° pour l'enfance et l'adolescence	523 Act° pour personnes en difficulté	524 Autres services
021	Virement de la sect° de fonctionnement	0,00	0,00	0,00	0,00	0,00	0,00	0,00	0,00
024	Produits des cessions d'immobilisations	0,00	0,00	0,00	0,00	0,00	0,00	0,00	0,00
040	Opérat° ordre transfert entre sections	0,00	0,00	0,00	0,00	0,00	0,00	0,00	0,00
041	Opérations patrimoniales	0,00	0,00	0,00	0,00	0,00	0,00	0,00	0,00
10	Dotations, fonds divers et réserves	0,00	0,00	0,00	0,00	0,00	0,00	0,00	0,00
13	Subventions d'investissement	0,00	0,00	0,00	0,00	0,00	0,00	0,00	0,00
16	Emprunts et dettes assimilées	0,00	0,00	0,00	0,00	0,00	0,00	0,00	10 000,00
18	Compte de liaison : affectat° (BA,régie)	0,00	0,00	0,00	0,00	0,00	0,00	0,00	0,00
20	Immobilisations incorporelles	0,00	0,00	0,00	0,00	0,00	0,00	0,00	0,00
204	Subventions d'équipement versées	0,00	0,00	0,00	0,00	0,00	0,00	0,00	0,00
21	Immobilisations corporelles	0,00	0,00	0,00	0,00	0,00	0,00	0,00	0,00
22	Immobilisations reçues en affectation	0,00	0,00	0,00	0,00	0,00	0,00	0,00	0,00
23	Immobilisations en cours	0,00	0,00	0,00	0,00	0,00	0,00	0,00	0,00
26	Participat° et créances rattachées	0,00	0,00	0,00	0,00	0,00	0,00	0,00	0,00
27	Autres immobilisations financières	0,00	0,00	0,00	0,00	0,00	0,00	0,00	0,00
Opérations pour compte de tiers		0,00	0,00	0,00	0,00	0,00	0,00	0,00	0,00
Restes à réaliser – reports		0,00	0,00	0,00	0,00	0,00	0,00	0,00	0,00
<b>SOLDE (2)</b>		<b>0,00</b>	<b>0,00</b>	<b>0,00</b>	<b>-15 000,00</b>	<b>0,00</b>	<b>0,00</b>	<b>-270 000,00</b>	<b>-144 700,00</b>

(1) Pour le croisement par nature, le détail est fait selon le niveau de vote choisi par l'assemblée délibérante (chapitre, article ou article spécialisé).

(2) Le solde correspond à la différence entre les recettes et les dépenses. Les dépenses et les recettes correspondent à la somme des dépenses et des recettes de l'exercice ainsi que des restes à réaliser et des reports (lignes budgétaires 001 et 002). Les lignes reports 001 et 002 apparaissent à la colonne 01-Non ventilables.



<b>IV – ANNEXES</b>	<b>IV</b>
<b>ELEMENTS DU BILAN PRESENTATION CROISEE PAR FONCTION – DETAIL INVESTISSEMENT</b>	<b>A1.2</b>

**FONCTION 6 – Famille**

(1)	Libellé	60 Services communs	61 Services en faveur des personnes âgées	62 Actions en faveur de la maternité	63 Aides à la famille	64 Crèches et garderies	65 Plan de relance (crise sanitaire)	Total
	<b>DEPENSES (2)</b>	444 799,00	0,00	0,00	0,00	0,00	0,00	444 799,00
	Dépenses de l'exercice	444 799,00	0,00	0,00	0,00	0,00	0,00	444 799,00
010	Stocks	0,00	0,00	0,00	0,00	0,00	0,00	0,00
020	Dépenses imprévues	0,00	0,00	0,00	0,00	0,00	0,00	0,00
040	Opérat° ordre transfert entre sections	0,00	0,00	0,00	0,00	0,00	0,00	0,00
041	Opérations patrimoniales	0,00	0,00	0,00	0,00	0,00	0,00	0,00
10	Dotations, fonds divers et réserves	0,00	0,00	0,00	0,00	0,00	0,00	0,00
13	Subventions d'investissement	0,00	0,00	0,00	0,00	0,00	0,00	0,00
16	Emprunts et dettes assimilées	0,00	0,00	0,00	0,00	0,00	0,00	0,00
18	Compte de liaison : affectat° (BA,régie)	0,00	0,00	0,00	0,00	0,00	0,00	0,00
20	Immobilisations incorporelles	0,00	0,00	0,00	0,00	0,00	0,00	0,00
204	Subventions d'équipement versées	444 799,00	0,00	0,00	0,00	0,00	0,00	444 799,00
21	Immobilisations corporelles	0,00	0,00	0,00	0,00	0,00	0,00	0,00
22	Immobilisations reçues en affectation	0,00	0,00	0,00	0,00	0,00	0,00	0,00
23	Immobilisations en cours	0,00	0,00	0,00	0,00	0,00	0,00	0,00
26	Participat° et créances rattachées	0,00	0,00	0,00	0,00	0,00	0,00	0,00
27	Autres immobilisations financières	0,00	0,00	0,00	0,00	0,00	0,00	0,00
	Opérations d'équipement	0,00	0,00	0,00	0,00	0,00	0,00	0,00
	Opérations pour compte de tiers	0,00	0,00	0,00	0,00	0,00	0,00	0,00
	Restes à réaliser – reports	0,00	0,00	0,00	0,00	0,00	0,00	0,00
	<b>RECETTES (2)</b>	0,00	0,00	0,00	0,00	0,00	0,00	0,00
	Recettes de l'exercice	0,00	0,00	0,00	0,00	0,00	0,00	0,00
010	Stocks	0,00	0,00	0,00	0,00	0,00	0,00	0,00
021	Virement de la sect° de fonctionnement	0,00	0,00	0,00	0,00	0,00	0,00	0,00
024	Produits des cessions d'immobilisations	0,00	0,00	0,00	0,00	0,00	0,00	0,00
040	Opérat° ordre transfert entre sections	0,00	0,00	0,00	0,00	0,00	0,00	0,00
041	Opérations patrimoniales	0,00	0,00	0,00	0,00	0,00	0,00	0,00

**COMMUNAUTE URBAINE DUNKERQUE - BUDGET COMMUNAUTAIRE - BP - 2021**

(1)	Libellé	60 Services communs	61 Services en faveur des personnes âgées	62 Actions en faveur de la maternité	63 Aides à la famille	64 Crèches et garderies	65 Plan de relance (crise sanitaire)	Total
10	Dotations, fonds divers et réserves	0,00	0,00	0,00	0,00	0,00	0,00	0,00
13	Subventions d'investissement	0,00	0,00	0,00	0,00	0,00	0,00	0,00
16	Emprunts et dettes assimilées	0,00	0,00	0,00	0,00	0,00	0,00	0,00
18	Compte de liaison : affectat° (BA,régie)	0,00	0,00	0,00	0,00	0,00	0,00	0,00
20	Immobilisations incorporelles	0,00	0,00	0,00	0,00	0,00	0,00	0,00
204	Subventions d'équipement versées	0,00	0,00	0,00	0,00	0,00	0,00	0,00
21	Immobilisations corporelles	0,00	0,00	0,00	0,00	0,00	0,00	0,00
22	Immobilisations reçues en affectation	0,00	0,00	0,00	0,00	0,00	0,00	0,00
23	Immobilisations en cours	0,00	0,00	0,00	0,00	0,00	0,00	0,00
26	Participat° et créances rattachées	0,00	0,00	0,00	0,00	0,00	0,00	0,00
27	Autres immobilisations financières	0,00	0,00	0,00	0,00	0,00	0,00	0,00
	Opérations pour compte de tiers	0,00	0,00	0,00	0,00	0,00	0,00	0,00
	Restes à réaliser – reports	0,00	0,00	0,00	0,00	0,00	0,00	0,00
	<b>SOLDE (2)</b>	<b>-444 799,00</b>	<b>0,00</b>	<b>0,00</b>	<b>0,00</b>	<b>0,00</b>	<b>0,00</b>	<b>-444 799,00</b>

(1) Pour le croisement par nature, le détail est fait selon le niveau de vote choisi par l'assemblée délibérante (chapitre, article ou article spécialisé).

(2) Le solde correspond à la différence entre les recettes et les dépenses. Les dépenses et les recettes correspondent à la somme des dépenses et des recettes de l'exercice ainsi que des restes à réaliser et des reports (lignes budgétaires 001 et 002). Les lignes reports 001 et 002 apparaissent à la colonne 01-Non ventilables.

<b>IV – ANNEXES</b>	<b>IV</b>
<b>ELEMENTS DU BILAN PRESENTATION CROISEE PAR FONCTION – DETAIL INVESTISSEMENT</b>	<b>A1.2</b>

## FONCTION 7 – Logement

(1)	Libellé	70 Services communs	71 Parc privé de la ville	72 Aide au secteur locatif	73 Aides à l'accession à la propriété	74 Plan de relance (crise sanitaire)	Total
<b>DEPENSES (2)</b>		3 997 016,00	0,00	3 303 750,00	1 410 000,00	0,00	8 710 766,00
Dépenses de l'exercice		3 997 016,00	0,00	3 303 750,00	1 410 000,00	0,00	8 710 766,00
010	Stocks	0,00	0,00	0,00	0,00	0,00	0,00
020	Dépenses imprévues	0,00	0,00	0,00	0,00	0,00	0,00
040	<i>Opérat° ordre transfert entre sections</i>	0,00	0,00	0,00	0,00	0,00	0,00
041	<i>Opérations patrimoniales</i>	0,00	0,00	0,00	0,00	0,00	0,00
10	Dotations, fonds divers et réserves	0,00	0,00	0,00	0,00	0,00	0,00
13	Subventions d'investissement	0,00	0,00	0,00	0,00	0,00	0,00
16	Emprunts et dettes assimilées	0,00	0,00	0,00	0,00	0,00	0,00
18	Compte de liaison : affectat° (BA,régie)	0,00	0,00	0,00	0,00	0,00	0,00
20	Immobilisations incorporelles	0,00	0,00	0,00	0,00	0,00	0,00
204	Subventions d'équipement versées	3 985 000,00	0,00	3 263 750,00	1 410 000,00	0,00	8 658 750,00
21	Immobilisations corporelles	12 000,00	0,00	40 000,00	0,00	0,00	52 000,00
22	Immobilisations reçues en affectation	0,00	0,00	0,00	0,00	0,00	0,00
23	Immobilisations en cours	0,00	0,00	0,00	0,00	0,00	0,00
26	Participat° et créances rattachées	16,00	0,00	0,00	0,00	0,00	16,00
27	Autres immobilisations financières	0,00	0,00	0,00	0,00	0,00	0,00
Opérations d'équipement		0,00	0,00	0,00	0,00	0,00	0,00
Opérations pour compte de tiers		0,00	0,00	0,00	0,00	0,00	0,00
Restes à réaliser – reports		0,00	0,00	0,00	0,00	0,00	0,00
<b>RECETTES (2)</b>		3 275 000,00	0,00	0,00	0,00	0,00	3 275 000,00
Recettes de l'exercice		3 275 000,00	0,00	0,00	0,00	0,00	3 275 000,00
010	Stocks	0,00	0,00	0,00	0,00	0,00	0,00
021	<i>Virement de la sect° de fonctionnement</i>	0,00	0,00	0,00	0,00	0,00	0,00
024	Produits des cessions d'immobilisations	0,00	0,00	0,00	0,00	0,00	0,00
040	<i>Opérat° ordre transfert entre sections</i>	0,00	0,00	0,00	0,00	0,00	0,00
041	<i>Opérations patrimoniales</i>	0,00	0,00	0,00	0,00	0,00	0,00
10	Dotations, fonds divers et réserves	0,00	0,00	0,00	0,00	0,00	0,00
13	Subventions d'investissement	2 000 000,00	0,00	0,00	0,00	0,00	2 000 000,00
16	Emprunts et dettes assimilées	0,00	0,00	0,00	0,00	0,00	0,00

**COMMUNAUTE URBAINE DUNKERQUE - BUDGET COMMUNAUTAIRE - BP - 2021**

(1)	Libellé	70 Services communs	71 Parc privé de la ville	72 Aide au secteur locatif	73 Aides à l'accession à la propriété	74 Plan de relance (crise sanitaire)	Total
18	Compte de liaison : affectat° (BA,régie)	0,00	0,00	0,00	0,00	0,00	0,00
20	Immobilisations incorporelles	0,00	0,00	0,00	0,00	0,00	0,00
204	Subventions d'équipement versées	1 275 000,00	0,00	0,00	0,00	0,00	1 275 000,00
21	Immobilisations corporelles	0,00	0,00	0,00	0,00	0,00	0,00
22	Immobilisations reçues en affectation	0,00	0,00	0,00	0,00	0,00	0,00
23	Immobilisations en cours	0,00	0,00	0,00	0,00	0,00	0,00
26	Participat° et créances rattachées	0,00	0,00	0,00	0,00	0,00	0,00
27	Autres immobilisations financières	0,00	0,00	0,00	0,00	0,00	0,00
Opérations pour compte de tiers		0,00	0,00	0,00	0,00	0,00	0,00
Restes à réaliser – reports		0,00	0,00	0,00	0,00	0,00	0,00
<b>SOLDE (2)</b>		<b>-722 016,00</b>	<b>0,00</b>	<b>-3 303 750,00</b>	<b>-1 410 000,00</b>	<b>0,00</b>	<b>-5 435 766,00</b>

(1) Pour le croisement par nature, le détail est fait selon le niveau de vote choisi par l'assemblée délibérante (chapitre, article ou article spécialisé).

(2) Le solde correspond à la différence entre les recettes et les dépenses. Les dépenses et les recettes correspondent à la somme des dépenses et des recettes de l'exercice ainsi que des restes à réaliser et des reports (lignes budgétaires 001 et 002). Les lignes reports 001 et 002 apparaissent à la colonne 01-Non ventilables.

<b>IV – ANNEXES</b>	<b>IV</b>
<b>ELEMENTS DU BILAN PRESENTATION CROISEE PAR FONCTION – DETAIL INVESTISSEMENT</b>	<b>A1.2</b>

## FONCTION 8 – Aménagement et services urbains, environnement

(1)	Libellé	81 Services urbains	82 Aménagement urbain	83 Environnement	84 Plan de relance (crise sanitaire)	Total
<b>DEPENSES (2)</b>		3 480 000,00	26 750 448,94	332 715,00	0,00	30 563 163,94
Dépenses de l'exercice		3 480 000,00	26 750 448,94	332 715,00	0,00	30 563 163,94
010	Stocks	0,00	0,00	0,00	0,00	0,00
020	Dépenses imprévues	0,00	0,00	0,00	0,00	0,00
040	Opérat° ordre transfert entre sections	0,00	0,00	0,00	0,00	0,00
041	Opérations patrimoniales	0,00	0,00	0,00	0,00	0,00
10	Dotations, fonds divers et réserves	0,00	0,00	0,00	0,00	0,00
13	Subventions d'investissement	0,00	0,00	0,00	0,00	0,00
16	Emprunts et dettes assimilées	0,00	0,00	0,00	0,00	0,00
18	Compte de liaison : affectat° (BA,régie)	0,00	0,00	0,00	0,00	0,00
20	Immobilisations incorporelles	50 000,00	2 183 721,91	198 290,00	0,00	2 432 011,91
204	Subventions d'équipement versées	0,00	2 881 450,00	34 425,00	0,00	2 915 875,00
21	Immobilisations corporelles	0,00	3 987 121,10	100 000,00	0,00	4 087 121,10
22	Immobilisations reçues en affectation	0,00	0,00	0,00	0,00	0,00
23	Immobilisations en cours	3 390 000,00	16 882 967,18	0,00	0,00	20 272 967,18
26	Participat° et créances rattachées	0,00	0,00	0,00	0,00	0,00
27	Autres immobilisations financières	0,00	200 000,00	0,00	0,00	200 000,00
Opérations d'équipement		0,00	0,00	0,00	0,00	0,00
Opérations pour compte de tiers		40 000,00	615 188,75	0,00	0,00	655 188,75
458111	PROGRAMME MIXTE ECOLES DU PARC DE LA MARINE	0,00	0,00	0,00	0,00	0,00
458113	EPC BRAY-DUNES	0,00	10 409,00	0,00	0,00	10 409,00
458116	ECLAIRAGE PUBLIC CAPPELLE LA GRANDE	0,00	36 000,00	0,00	0,00	36 000,00
458121	ECLAIRAGE PUBLIC - VILLE BRAY DUNES	0,00	1 661,70	0,00	0,00	1 661,70
458122	ECLAIRAGE PUBLIC - VILLE DE CAPPELLE LA GRANDE	0,00	1 791,73	0,00	0,00	1 791,73
458123	ECLAIRAGE PUBLIC - VILLE DE LEFFRINCKOUCKE	0,00	12 630,80	0,00	0,00	12 630,80
458124	ECLAIRAGE PUBLIC - VILLE ARMBOUTS CAPPEL	0,00	0,00	0,00	0,00	0,00
458125	ECLAIRAGE PUBLIC MOBILIER URBAINS ET ESPACE VERTS-DIGUE MALO	0,00	80 424,45	0,00	0,00	80 424,45
458126	POSTE DE SECOURS DIGUE MALO - VILLE DE DUNKERQUE	0,00	431 093,40	0,00	0,00	431 093,40

COMMUNAUTE URBAINE DUNKERQUE - BUDGET COMMUNAUTAIRE - BP - 2021

(1)	Libellé	81 Services urbains	82 Aménagement urbain	83 Environnement	84 Plan de relance (crise sanitaire)	Total
458127	ECLAIRAGE PUBLIC MOBILIER URBAIN ESP. VERTS DIGUE LEFFRINCKO	0,00	7 261,90	0,00	0,00	7 261,90
458128	ECLAIRAGE PUBLIC SUITE TRAV. D'EFF. RESEAUX VILLE ZUYDCOOTE	40 000,00	0,00	0,00	0,00	40 000,00
458129	MOBILIER URBAIN VILLE D'ARMOBOUTS CAPPEL	0,00	33 915,77	0,00	0,00	33 915,77
<b>Restes à réaliser – reports</b>		<b>0,00</b>	<b>0,00</b>	<b>0,00</b>	<b>0,00</b>	<b>0,00</b>
<b>RECETTES (2)</b>		<b>262 818,50</b>	<b>2 399 948,32</b>	<b>0,00</b>	<b>0,00</b>	<b>2 662 766,82</b>
Recettes de l'exercice		262 818,50	2 399 948,32	0,00	0,00	2 662 766,82
010	Stocks	0,00	0,00	0,00	0,00	0,00
021	Virement de la sect° de fonctionnement	0,00	0,00	0,00	0,00	0,00
024	Produits des cessions d'immobilisations	0,00	0,00	0,00	0,00	0,00
040	Opérat° ordre transfert entre sections	0,00	0,00	0,00	0,00	0,00
041	Opérations patrimoniales	0,00	0,00	0,00	0,00	0,00
10	Dotations, fonds divers et réserves	0,00	0,00	0,00	0,00	0,00
13	Subventions d'investissement	0,00	1 000 000,00	0,00	0,00	1 000 000,00
16	Emprunts et dettes assimilées	0,00	0,00	0,00	0,00	0,00
18	Compte de liaison : affectat° (BA,régie)	0,00	0,00	0,00	0,00	0,00
20	Immobilisations incorporelles	0,00	0,00	0,00	0,00	0,00
204	Subventions d'équipement versées	0,00	0,00	0,00	0,00	0,00
21	Immobilisations corporelles	0,00	0,00	0,00	0,00	0,00
22	Immobilisations reçues en affectation	0,00	0,00	0,00	0,00	0,00
23	Immobilisations en cours	0,00	45 998,16	0,00	0,00	45 998,16
26	Participat° et créances rattachées	0,00	0,00	0,00	0,00	0,00
27	Autres immobilisations financières	0,00	0,00	0,00	0,00	0,00
<b>Opérations pour compte de tiers</b>		<b>262 818,50</b>	<b>1 353 950,16</b>	<b>0,00</b>	<b>0,00</b>	<b>1 616 768,66</b>
458213	EPC BRAY-DUNES	0,00	10 409,00	0,00	0,00	10 409,00
458216	ECLAIRAGE PUBLIC CAPPELLE LA GRANDE	0,00	36 000,00	0,00	0,00	36 000,00
458219	ECLAIRAGE PUBLIC VILLE DE GHYVELDE	28 063,11	0,00	0,00	0,00	28 063,11
458221	ECLAIRAGE PUBLIC MOBILIER URBAIN ESP. VERTS DIGUE LEFFRINCKO	69 275,79	0,00	0,00	0,00	69 275,79
458222	ECLAIRAGE PUBLIC - VILLE DE CAPPELLE LA GRANDE	43 878,51	0,00	0,00	0,00	43 878,51
458223	ECLAIRAGE PUBLIC - VILLE DE LEFFRINCKOUCKE	54 825,28	0,00	0,00	0,00	54 825,28
458224	ECLAIRAGE PUBLIC - VILLE ARMOBOUTS CAPPEL	26 775,81	0,00	0,00	0,00	26 775,81
458225	ECLAIRAGE PUBLIC MOBILIER URBAIN ESPACE VERTS-DIGUE DE MALO	0,00	625 703,91	0,00	0,00	625 703,91
458226	POSTE DE SECOURS DIGUE DE MALO - VILLE DE DUNKERQUE	0,00	468 000,00	0,00	0,00	468 000,00
458227	ECLAIRAGE PUBLIC MOBILIER URBAIN ESP. VERTS DIGUE LEFFRINCKO	0,00	213 837,25	0,00	0,00	213 837,25

**COMMUNAUTE URBAINE DUNKERQUE - BUDGET COMMUNAUTAIRE - BP - 2021**

(1)	Libellé	81 Services urbains	82 Aménagement urbain	83 Environnement	84 Plan de relance (crise sanitaire)	Total
458228	ECLAIRAGE PUBLIC SUITE TRAV. D'EFF. RESEAUX VILLE ZUYDCOOTE	40 000,00	0,00	0,00	0,00	40 000,00
<b>Restes à réaliser – reports</b>		<b>0,00</b>	<b>0,00</b>	<b>0,00</b>	<b>0,00</b>	<b>0,00</b>
<b>SOLDE (2)</b>		<b>-3 217 181,50</b>	<b>-24 350 500,62</b>	<b>-332 715,00</b>	<b>0,00</b>	<b>-27 900 397,12</b>

(1)	Libellé	Sous-fonction 81						816 Autres réseaux et services divers
		810 Services communs	811 Eau et assainissement	812 Collecte et traitement ordures ménagères	813 Propreté urbaine	814 Eclairage public	815 Transports urbains	
<b>DEPENSES (2)</b>		<b>0,00</b>	<b>2 280 000,00</b>	<b>0,00</b>	<b>0,00</b>	<b>40 000,00</b>	<b>0,00</b>	<b>1 160 000,00</b>
Dépenses de l'exercice		0,00	2 280 000,00	0,00	0,00	40 000,00	0,00	1 160 000,00
010	Stocks	0,00	0,00	0,00	0,00	0,00	0,00	0,00
020	Dépenses imprévues	0,00	0,00	0,00	0,00	0,00	0,00	0,00
040	Opérat° ordre transfert entre sections	0,00	0,00	0,00	0,00	0,00	0,00	0,00
041	Opérations patrimoniales	0,00	0,00	0,00	0,00	0,00	0,00	0,00
10	Dotations, fonds divers et réserves	0,00	0,00	0,00	0,00	0,00	0,00	0,00
13	Subventions d'investissement	0,00	0,00	0,00	0,00	0,00	0,00	0,00
16	Emprunts et dettes assimilées	0,00	0,00	0,00	0,00	0,00	0,00	0,00
18	Compte de liaison : affectat° (BA,régie)	0,00	0,00	0,00	0,00	0,00	0,00	0,00
20	Immobilisations incorporelles	0,00	50 000,00	0,00	0,00	0,00	0,00	0,00
204	Subventions d'équipement versées	0,00	0,00	0,00	0,00	0,00	0,00	0,00
21	Immobilisations corporelles	0,00	0,00	0,00	0,00	0,00	0,00	0,00
22	Immobilisations reçues en affectation	0,00	0,00	0,00	0,00	0,00	0,00	0,00
23	Immobilisations en cours	0,00	2 230 000,00	0,00	0,00	0,00	0,00	1 160 000,00
26	Participat° et créances rattachées	0,00	0,00	0,00	0,00	0,00	0,00	0,00
27	Autres immobilisations financières	0,00	0,00	0,00	0,00	0,00	0,00	0,00
Opérations d'équipement		0,00	0,00	0,00	0,00	0,00	0,00	0,00
<b>Opérations pour compte de tiers</b>		<b>0,00</b>	<b>0,00</b>	<b>0,00</b>	<b>0,00</b>	<b>40 000,00</b>	<b>0,00</b>	<b>0,00</b>
458111	PROGRAMME MIXTE ECOLES DU PARC DE LA MARINE	0,00	0,00	0,00	0,00	0,00	0,00	0,00
458113	EPC BRAY-DUNES	0,00	0,00	0,00	0,00	0,00	0,00	0,00
458116	ECLAIRAGE PUBLIC CAPPELLE LA GRANDE	0,00	0,00	0,00	0,00	0,00	0,00	0,00

COMMUNAUTE URBAINE DUNKERQUE - BUDGET COMMUNAUTAIRE - BP - 2021

(1)	Libellé	Sous-fonction 81						
		810 Services communs	811 Eau et assainissement	812 Collecte et traitement ordures ménagères	813 Propreté urbaine	814 Eclairage public	815 Transports urbains	816 Autres réseaux et services divers
458121	ECLAIRAGE PUBLIC - VILLE BRAY DUNES	0,00	0,00	0,00	0,00	0,00	0,00	0,00
458122	ECLAIRAGE PUBLIC - VILLE DE CAPPELLE LA GRANDE	0,00	0,00	0,00	0,00	0,00	0,00	0,00
458123	ECLAIRAGE PUBLIC - VILLE DE LEFFRINCKOUCKE	0,00	0,00	0,00	0,00	0,00	0,00	0,00
458124	ECLAIRAGE PUBLIC - VILLE ARMOBOUTS CAPPEL	0,00	0,00	0,00	0,00	0,00	0,00	0,00
458125	ECLAIRAGE PUBLIC MOBILIER URBAINS ET ESPACE VERTS-DIGUE MALO	0,00	0,00	0,00	0,00	0,00	0,00	0,00
458126	POSTE DE SECOURS DIGUE MALO - VILLE DE DUNKERQUE	0,00	0,00	0,00	0,00	0,00	0,00	0,00
458127	ECLAIRAGE PUBLIC MOBILIER URBAIN ESP. VERTS DIGUE LEFFRINCKO	0,00	0,00	0,00	0,00	0,00	0,00	0,00
458128	ECLAIRAGE PUBLIC SUITE TRAV. D'EFF. RESEAUX VILLE ZUYDCOOTE	0,00	0,00	0,00	0,00	40 000,00	0,00	0,00
458129	MOBILIER URBAIN VILLE D'ARMOBOUTS CAPPEL	0,00	0,00	0,00	0,00	0,00	0,00	0,00
<b>Restes à réaliser – reports</b>		<b>0,00</b>	<b>0,00</b>	<b>0,00</b>	<b>0,00</b>	<b>0,00</b>	<b>0,00</b>	<b>0,00</b>
<b>RECETTES (2)</b>		<b>0,00</b>	<b>0,00</b>	<b>0,00</b>	<b>0,00</b>	<b>262 818,50</b>	<b>0,00</b>	<b>0,00</b>
Recettes de l'exercice		0,00	0,00	0,00	0,00	262 818,50	0,00	0,00
010	Stocks	0,00	0,00	0,00	0,00	0,00	0,00	0,00
021	Virement de la sect° de fonctionnement	0,00	0,00	0,00	0,00	0,00	0,00	0,00
024	Produits des cessions d'immobilisations	0,00	0,00	0,00	0,00	0,00	0,00	0,00
040	Opérat° ordre transfert entre sections	0,00	0,00	0,00	0,00	0,00	0,00	0,00
041	Opérations patrimoniales	0,00	0,00	0,00	0,00	0,00	0,00	0,00
10	Dotations, fonds divers et réserves	0,00	0,00	0,00	0,00	0,00	0,00	0,00
13	Subventions d'investissement	0,00	0,00	0,00	0,00	0,00	0,00	0,00
16	Emprunts et dettes assimilées	0,00	0,00	0,00	0,00	0,00	0,00	0,00
18	Compte de liaison : affectat° (BA,régie)	0,00	0,00	0,00	0,00	0,00	0,00	0,00
20	Immobilisations incorporelles	0,00	0,00	0,00	0,00	0,00	0,00	0,00



COMMUNAUTE URBAINE DUNKERQUE - BUDGET COMMUNAUTAIRE - BP - 2021

(1)	Libellé	Sous-fonction 81						
		810 Services communs	811 Eau et assainissement	812 Collecte et traitement ordures ménagères	813 Propreté urbaine	814 Eclairage public	815 Transports urbains	816 Autres réseaux et services divers
204	Subventions d'équipement versées	0,00	0,00	0,00	0,00	0,00	0,00	0,00
21	Immobilisations corporelles	0,00	0,00	0,00	0,00	0,00	0,00	0,00
22	Immobilisations reçues en affectation	0,00	0,00	0,00	0,00	0,00	0,00	0,00
23	Immobilisations en cours	0,00	0,00	0,00	0,00	0,00	0,00	0,00
26	Participat° et créances rattachées	0,00	0,00	0,00	0,00	0,00	0,00	0,00
27	Autres immobilisations financières	0,00	0,00	0,00	0,00	0,00	0,00	0,00
<b>Opérations pour compte de tiers</b>		<b>0,00</b>	<b>0,00</b>	<b>0,00</b>	<b>0,00</b>	<b>262 818,50</b>	<b>0,00</b>	<b>0,00</b>
458213	EPC BRAY-DUNES	0,00	0,00	0,00	0,00	0,00	0,00	0,00
458216	ECLAIRAGE PUBLIC	0,00	0,00	0,00	0,00	0,00	0,00	0,00
458219	CAPPELLE LA GRANDE ECLAIRAGE PUBLIC VILLE DE GHYVELDE	0,00	0,00	0,00	0,00	28 063,11	0,00	0,00
458221	ECLAIRAGE PUBLIC MOBILIER URBAIN ESP. VERTS DIGUE LEFFRINCKO	0,00	0,00	0,00	0,00	69 275,79	0,00	0,00
458222	ECLAIRAGE PUBLIC - VILLE DE CAPPELLE LA GRANDE	0,00	0,00	0,00	0,00	43 878,51	0,00	0,00
458223	ECLAIRAGE PUBLIC - VILLE DE LEFFRINCKOUCKE	0,00	0,00	0,00	0,00	54 825,28	0,00	0,00
458224	ECLAIRAGE PUBLIC - VILLE ARMBOUTS CAPPEL	0,00	0,00	0,00	0,00	26 775,81	0,00	0,00
458225	ECLAIRAGE PUBLIC MOBILIER URBAIN ESPACE VERTS-DIGUE DE MALO	0,00	0,00	0,00	0,00	0,00	0,00	0,00
458226	POSTE DE SECOURS DIGUE DE MALO - VILLE DE DUNKERQUE	0,00	0,00	0,00	0,00	0,00	0,00	0,00
458227	ECLAIRAGE PUBLIC MOBILIER URBAIN ESP. VERTS DIGUE LEFFRINCKO	0,00	0,00	0,00	0,00	0,00	0,00	0,00
458228	ECLAIRAGE PUBLIC SUITE TRAV. D'EFF. RESEAUX VILLE ZUYDCOOTE	0,00	0,00	0,00	0,00	40 000,00	0,00	0,00
<b>Restes à réaliser – reports</b>		<b>0,00</b>	<b>0,00</b>	<b>0,00</b>	<b>0,00</b>	<b>0,00</b>	<b>0,00</b>	<b>0,00</b>
<b>SOLDE (2)</b>		<b>0,00</b>	<b>-2 280 000,00</b>	<b>0,00</b>	<b>0,00</b>	<b>222 818,50</b>	<b>0,00</b>	<b>-1 160 000,00</b>

COMMUNAUTE URBAINE DUNKERQUE - BUDGET COMMUNAUTAIRE - BP - 2021

(1)	Libellé	Sous-fonction 82					Sous fonction 83			
		820 Services communs	821 Equipements de voirie	822 Voirie communale et routes	823 Espaces verts urbains	824 Autres opérations d'aménagement urbain	830 Services communs	831 Aménagement des eaux	832 Act° spécif. lutte contre la pollution	833 Préservation du milieu naturel
<b>DEPENSES (2)</b>		<b>50 457,00</b>	<b>1 100 000,00</b>	<b>9 864 748,53</b>	<b>506 000,00</b>	<b>15 229 243,41</b>	<b>272 715,00</b>	<b>0,00</b>	<b>60 000,00</b>	<b>0,00</b>
Dépenses de l'exercice		50 457,00	1 100 000,00	9 864 748,53	506 000,00	15 229 243,41	272 715,00	0,00	60 000,00	0,00
010	Stocks	0,00	0,00	0,00	0,00	0,00	0,00	0,00	0,00	0,00
020	Dépenses imprévues	0,00	0,00	0,00	0,00	0,00	0,00	0,00	0,00	0,00
040	Opérat° ordre transfert entre sections	0,00	0,00	0,00	0,00	0,00	0,00	0,00	0,00	0,00
041	Opérations patrimoniales	0,00	0,00	0,00	0,00	0,00	0,00	0,00	0,00	0,00
10	Dotations, fonds divers et réserves	0,00	0,00	0,00	0,00	0,00	0,00	0,00	0,00	0,00
13	Subventions d'investissement	0,00	0,00	0,00	0,00	0,00	0,00	0,00	0,00	0,00
16	Emprunts et dettes assimilées	0,00	0,00	0,00	0,00	0,00	0,00	0,00	0,00	0,00
18	Compte de liaison : affectat° (BA,régie)	0,00	0,00	0,00	0,00	0,00	0,00	0,00	0,00	0,00
20	Immobilisations incorporelles	0,00	60 000,00	117 000,60	70 000,00	1 936 721,31	168 040,00	0,00	30 250,00	0,00
204	Subventions d'équipement versées	0,00	0,00	521 450,00	0,00	2 360 000,00	4 675,00	0,00	29 750,00	0,00
21	Immobilisations corporelles	457,00	240 000,00	250 052,57	220 000,00	3 276 611,53	100 000,00	0,00	0,00	0,00
22	Immobilisations reçues en affectation	0,00	0,00	0,00	0,00	0,00	0,00	0,00	0,00	0,00
23	Immobilisations en cours	0,00	800 000,00	8 976 245,36	216 000,00	6 890 721,82	0,00	0,00	0,00	0,00
26	Participat° et créances rattachées	0,00	0,00	0,00	0,00	0,00	0,00	0,00	0,00	0,00
27	Autres immobilisations financières	0,00	0,00	0,00	0,00	200 000,00	0,00	0,00	0,00	0,00
Opérations d'équipement		0,00	0,00	0,00	0,00	0,00	0,00	0,00	0,00	0,00
Opérations pour compte de tiers		50 000,00	0,00	0,00	0,00	565 188,75	0,00	0,00	0,00	0,00
458111	PROGRAMME MIXTE ECOLES DU PARC DE LA MARINE	0,00	0,00	0,00	0,00	0,00	0,00	0,00	0,00	0,00
458113	EPC BRAY-DUNES	0,00	0,00	0,00	0,00	10 409,00	0,00	0,00	0,00	0,00
458116	ECLAIRAGE PUBLIC CAPPELLE LA GRANDE	0,00	0,00	0,00	0,00	36 000,00	0,00	0,00	0,00	0,00
458121	ECLAIRAGE PUBLIC - VILLE BRAY DUNES	1 661,70	0,00	0,00	0,00	0,00	0,00	0,00	0,00	0,00
458122	ECLAIRAGE PUBLIC - VILLE DE CAPPELLE LA GRANDE	1 791,73	0,00	0,00	0,00	0,00	0,00	0,00	0,00	0,00
458123	ECLAIRAGE PUBLIC - VILLE DE LEFFRINCKOUCKE	12 630,80	0,00	0,00	0,00	0,00	0,00	0,00	0,00	0,00
458124	ECLAIRAGE PUBLIC - VILLE ARMBOUTS CAPPEL	0,00	0,00	0,00	0,00	0,00	0,00	0,00	0,00	0,00
458125	ECLAIRAGE PUBLIC MOBILIER URBAINS ET ESPACE VERTS-DIGUE MALO	0,00	0,00	0,00	0,00	80 424,45	0,00	0,00	0,00	0,00
458126		0,00	0,00	0,00	0,00	431 093,40	0,00	0,00	0,00	0,00

COMMUNAUTE URBAINE DUNKERQUE - BUDGET COMMUNAUTAIRE - BP - 2021

(1)	Libellé	Sous-fonction 82					Sous fonction 83			
		820 Services communs	821 Equipements de voirie	822 Voirie communale et routes	823 Espaces verts urbains	824 Autres opérations d'aménagement urbain	830 Services communs	831 Aménagement des eaux	832 Act° spécif. lutte contre la pollution	833 Préservation du milieu naturel
458127	POSTE DE SECOURS DIGUE MALO - VILLE DE DUNKERQUE ECLAIRAGE PUBLIC MOBILIER URBAIN ESP. VERTS DIGUE LEFFRINCKO	0,00	0,00	0,00	0,00	7 261,90	0,00	0,00	0,00	0,00
458128	ECLAIRAGE PUBLIC SUITE TRAV. D'EFF. RESEAUX VILLE ZUYDCOOTE	0,00	0,00	0,00	0,00	0,00	0,00	0,00	0,00	0,00
458129	MOBILIER URBAIN VILLE D'ARMBOUITS CAPPEL	33 915,77	0,00	0,00	0,00	0,00	0,00	0,00	0,00	0,00
Restes à réaliser – reports		0,00	0,00	0,00	0,00	0,00	0,00	0,00	0,00	0,00
<b>RECETTES (2)</b>		<b>0,00</b>	<b>1 000 000,00</b>	<b>45 998,16</b>	<b>0,00</b>	<b>1 353 950,16</b>	<b>0,00</b>	<b>0,00</b>	<b>0,00</b>	<b>0,00</b>
Recettes de l'exercice		0,00	1 000 000,00	45 998,16	0,00	1 353 950,16	0,00	0,00	0,00	0,00
010	Stocks	0,00	0,00	0,00	0,00	0,00	0,00	0,00	0,00	0,00
021	Virement de la sect° de fonctionnement	0,00	0,00	0,00	0,00	0,00	0,00	0,00	0,00	0,00
024	Produits des cessions d'immobilisations	0,00	0,00	0,00	0,00	0,00	0,00	0,00	0,00	0,00
040	Opérat° ordre transfert entre sections	0,00	0,00	0,00	0,00	0,00	0,00	0,00	0,00	0,00
041	Opérations patrimoniales	0,00	0,00	0,00	0,00	0,00	0,00	0,00	0,00	0,00
10	Dotations, fonds divers et réserves	0,00	0,00	0,00	0,00	0,00	0,00	0,00	0,00	0,00
13	Subventions d'investissement	0,00	1 000 000,00	0,00	0,00	0,00	0,00	0,00	0,00	0,00
16	Emprunts et dettes assimilées	0,00	0,00	0,00	0,00	0,00	0,00	0,00	0,00	0,00
18	Compte de liaison : affectat° (BA,régie)	0,00	0,00	0,00	0,00	0,00	0,00	0,00	0,00	0,00
20	Immobilisations incorporelles	0,00	0,00	0,00	0,00	0,00	0,00	0,00	0,00	0,00
204	Subventions d'équipement versées	0,00	0,00	0,00	0,00	0,00	0,00	0,00	0,00	0,00
21	Immobilisations corporelles	0,00	0,00	0,00	0,00	0,00	0,00	0,00	0,00	0,00
22	Immobilisations reçues en affectation	0,00	0,00	0,00	0,00	0,00	0,00	0,00	0,00	0,00
23	Immobilisations en cours	0,00	0,00	45 998,16	0,00	0,00	0,00	0,00	0,00	0,00
26	Participat° et créances rattachées	0,00	0,00	0,00	0,00	0,00	0,00	0,00	0,00	0,00
27	Autres immobilisations financières	0,00	0,00	0,00	0,00	0,00	0,00	0,00	0,00	0,00
Opérations pour compte de tiers		0,00	0,00	0,00	0,00	1 353 950,16	0,00	0,00	0,00	0,00
458213	EPC BRAY-DUNES	0,00	0,00	0,00	0,00	10 409,00	0,00	0,00	0,00	0,00
458216	ECLAIRAGE PUBLIC CAPPELLE LA GRANDE	0,00	0,00	0,00	0,00	36 000,00	0,00	0,00	0,00	0,00
458219		0,00	0,00	0,00	0,00	0,00	0,00	0,00	0,00	0,00

**COMMUNAUTE URBAINE DUNKERQUE - BUDGET COMMUNAUTAIRE - BP - 2021**

(1)	Libellé	Sous-fonction 82					Sous fonction 83			
		820 Services communs	821 Equipements de voirie	822 Voirie communale et routes	823 Espaces verts urbains	824 Autres opérations d'aménagement urbain	830 Services communs	831 Aménagement des eaux	832 Act° spécif. lutte contre la pollution	833 Préservation du milieu naturel
458221	ECLAIRAGE PUBLIC VILLE DE GHYVELDE	0,00	0,00	0,00	0,00	0,00	0,00	0,00	0,00	0,00
458222	ECLAIRAGE PUBLIC MOBILIER URBAIN ESP. VERTS DIGUE LEFFRINCKO	0,00	0,00	0,00	0,00	0,00	0,00	0,00	0,00	0,00
458223	ECLAIRAGE PUBLIC - VILLE DE CAPPELLE LA GRANDE	0,00	0,00	0,00	0,00	0,00	0,00	0,00	0,00	0,00
458224	ECLAIRAGE PUBLIC - VILLE DE LEFFRINCKOUCKE	0,00	0,00	0,00	0,00	0,00	0,00	0,00	0,00	0,00
458225	ECLAIRAGE PUBLIC MOBILIER URBAIN ESPACE VERTS-DIGUE DE MALO	0,00	0,00	0,00	0,00	625 703,91	0,00	0,00	0,00	0,00
458226	POSTE DE SECOURS DIGUE DE MALO - VILLE DE DUNKERQUE	0,00	0,00	0,00	0,00	468 000,00	0,00	0,00	0,00	0,00
458227	ECLAIRAGE PUBLIC MOBILIER URBAIN ESP. VERTS DIGUE LEFFRINCKO	0,00	0,00	0,00	0,00	213 837,25	0,00	0,00	0,00	0,00
458228	ECLAIRAGE PUBLIC SUITE TRAV. D'EFF. RESEAUX VILLE ZUYDCOOTE	0,00	0,00	0,00	0,00	0,00	0,00	0,00	0,00	0,00
<b>Restes à réaliser – reports</b>		<b>0,00</b>	<b>0,00</b>	<b>0,00</b>	<b>0,00</b>	<b>0,00</b>	<b>0,00</b>	<b>0,00</b>	<b>0,00</b>	<b>0,00</b>
<b>SOLDE (2)</b>		<b>-50 457,00</b>	<b>-100 000,00</b>	<b>-9 818 750,37</b>	<b>-506 000,00</b>	<b>-13 875 293,25</b>	<b>-272 715,00</b>	<b>0,00</b>	<b>-60 000,00</b>	<b>0,00</b>

(1) Pour le croisement par nature, le détail est fait selon le niveau de vote choisi par l'assemblée délibérante (chapitre, article ou article spécialisé).

(2) Le solde correspond à la différence entre les recettes et les dépenses. Les dépenses et les recettes correspondent à la somme des dépenses et des recettes de l'exercice ainsi que des restes à réaliser et des reports (lignes budgétaires 001 et 002). Les lignes reports 001 et 002 apparaissent à la colonne 01-Non ventilables.

<b>IV – ANNEXES</b>	<b>IV</b>
<b>ELEMENTS DU BILAN PRESENTATION CROISEE PAR FONCTION – DETAIL INVESTISSEMENT</b>	<b>A1.2</b>

## FONCTION 9 – Action économique

(1)	Libellé	90 Interventions économiques	91 Foire et marchés	92 Aides à l'agriculture et aux industries	93 Aides à l'énergie, indus. manufact., BTP	94 Aides commerce et services marchands	95 Aides au tourisme	96 Aides aux services publics	97 Plan de relance (crise sanitaire)	Total
<b>DEPENSES (2)</b>		13 217 065,77	200 000,00	44 950,00	6 531 437,00	3 500,00	2 051 409,32	0,00	0,00	22 048 362,09
Dépenses de l'exercice		13 217 065,77	200 000,00	44 950,00	6 531 437,00	3 500,00	2 051 409,32	0,00	0,00	22 048 362,09
010	Stocks	0,00	0,00	0,00	0,00	0,00	0,00	0,00	0,00	0,00
020	Dépenses imprévues	0,00	0,00	0,00	0,00	0,00	0,00	0,00	0,00	0,00
040	Opérat° ordre transfert entre sections	0,00	0,00	0,00	0,00	0,00	0,00	0,00	0,00	0,00
041	Opérations patrimoniales	0,00	0,00	0,00	0,00	0,00	0,00	0,00	0,00	0,00
10	Dotations, fonds divers et réserves	0,00	0,00	0,00	0,00	0,00	0,00	0,00	0,00	0,00
13	Subventions d'investissement	0,00	0,00	0,00	0,00	0,00	0,00	0,00	0,00	0,00
16	Emprunts et dettes assimilées	0,00	0,00	0,00	0,00	0,00	0,00	0,00	0,00	0,00
18	Compte de liaison : affectat° (BA,régie)	0,00	0,00	0,00	0,00	0,00	0,00	0,00	0,00	0,00
20	Immobilisations incorporelles	215 500,00	200 000,00	0,00	70 680,00	0,00	302 316,32	0,00	0,00	788 496,32
204	Subventions d'équipement versées	6 753 277,00	0,00	0,00	5 049 882,00	3 500,00	390 000,00	0,00	0,00	12 196 659,00
21	Immobilisations corporelles	200 900,00	0,00	14 650,00	105 875,00	0,00	271 688,00	0,00	0,00	593 113,00
22	Immobilisations reçues en affectation	0,00	0,00	0,00	0,00	0,00	0,00	0,00	0,00	0,00
23	Immobilisations en cours	1 265 754,77	0,00	30 300,00	1 185 000,00	0,00	1 087 405,00	0,00	0,00	3 568 459,77
26	Participat° et créances rattachées	4 027 384,00	0,00	0,00	120 000,00	0,00	0,00	0,00	0,00	4 147 384,00
27	Autres immobilisations financières	754 250,00	0,00	0,00	0,00	0,00	0,00	0,00	0,00	754 250,00
Opérations d'équipement		0,00	0,00	0,00	0,00	0,00	0,00	0,00	0,00	0,00
Opérations pour compte de tiers		0,00	0,00	0,00	0,00	0,00	0,00	0,00	0,00	0,00

**COMMUNAUTE URBAINE DUNKERQUE - BUDGET COMMUNAUTAIRE - BP - 2021**

(1)	Libellé	90 Interventions économiques	91 Foires et marchés	92 Aides à l'agriculture et aux industries	93 Aides à l'énergie, indus. manufact., BTP	94 Aides commerce et services marchands	95 Aides au tourisme	96 Aides aux services publics	97 Plan de relance (crise sanitaire)	Total
	Restes à réaliser – reports	0,00	0,00	0,00	0,00	0,00	0,00	0,00	0,00	0,00
	<b>RECETTES (2)</b>	0,00	0,00	0,00	8 442,42	0,00	0,00	0,00	0,00	8 442,42
	Recettes de l'exercice	0,00	0,00	0,00	8 442,42	0,00	0,00	0,00	0,00	8 442,42
010	Stocks	0,00	0,00	0,00	0,00	0,00	0,00	0,00	0,00	0,00
021	Virement de la sect° de fonctionnement	0,00	0,00	0,00	0,00	0,00	0,00	0,00	0,00	0,00
024	Produits des cessions d'immobilisations	0,00	0,00	0,00	0,00	0,00	0,00	0,00	0,00	0,00
040	Opérat° ordre transfert entre sections	0,00	0,00	0,00	0,00	0,00	0,00	0,00	0,00	0,00
041	Opérations patrimoniales	0,00	0,00	0,00	0,00	0,00	0,00	0,00	0,00	0,00
10	Dotations, fonds divers et réserves	0,00	0,00	0,00	0,00	0,00	0,00	0,00	0,00	0,00
13	Subventions d'investissement	0,00	0,00	0,00	8 442,42	0,00	0,00	0,00	0,00	8 442,42
16	Emprunts et dettes assimilées	0,00	0,00	0,00	0,00	0,00	0,00	0,00	0,00	0,00
18	Compte de liaison : affectat° (BA,régie)	0,00	0,00	0,00	0,00	0,00	0,00	0,00	0,00	0,00
20	Immobilisations incorporelles	0,00	0,00	0,00	0,00	0,00	0,00	0,00	0,00	0,00
204	Subventions d'équipement versées	0,00	0,00	0,00	0,00	0,00	0,00	0,00	0,00	0,00
21	Immobilisations corporelles	0,00	0,00	0,00	0,00	0,00	0,00	0,00	0,00	0,00
22	Immobilisations reçues en affectation	0,00	0,00	0,00	0,00	0,00	0,00	0,00	0,00	0,00
23	Immobilisations en cours	0,00	0,00	0,00	0,00	0,00	0,00	0,00	0,00	0,00
26	Participat° et créances rattachées	0,00	0,00	0,00	0,00	0,00	0,00	0,00	0,00	0,00
27	Autres immobilisations financières	0,00	0,00	0,00	0,00	0,00	0,00	0,00	0,00	0,00
	Opérations pour compte de tiers	0,00	0,00	0,00	0,00	0,00	0,00	0,00	0,00	0,00
	Restes à réaliser – reports	0,00	0,00	0,00	0,00	0,00	0,00	0,00	0,00	0,00
	<b>SOLDE (2)</b>	-13 217 065,77	-200 000,00	-44 950,00	-6 522 994,58	-3 500,00	-2 051 409,32	0,00	0,00	-22 039 919,67

(1) Pour le croisement par nature, le détail est fait selon le niveau de vote choisi par l'assemblée délibérante (chapitre, article ou article spécialisé).

(2) Le solde correspond à la différence entre les recettes et les dépenses. Les dépenses et les recettes correspondent à la somme des dépenses et des recettes de l'exercice ainsi que des restes à réaliser et des reports (lignes budgétaires 001 et 002). Les lignes reports 001 et 002 apparaissent à la colonne 01-Non ventilables.

<b>IV – ANNEXES</b>	<b>IV</b>
<b>ELEMENTS DU BILAN – ETAT DE LA DETTE – DETAIL DES CREDITS DE TRESORERIE</b>	<b>A2.1</b>

**A2.1 – DETAIL DES CREDITS DE TRESORERIE (1)**

Nature (Pour chaque ligne, indiquer le numéro de contrat)	Date de la décision de réaliser la ligne de trésorerie (2)	Montant maximum autorisé au 01/01/N	Montant des tirages N-1	Montant des remboursements N-1		Encours restant dû au 01/01/N
				Intérêts (3)	Remboursement du tirage	
<b>5191 Avances du Trésor</b>						
<b>5192 Avances de trésorerie</b>						
<b>51931 Lignes de trésorerie</b>						
CAISSE D EPARGNE/LTI9619627036	15/05/2019	0,00	74 050 000,00	12 429,82	74 050 000,00	0,00
CAISSE D EPARGNE/LTI9619627052	15/05/2019	0,00	8 000 000,00	3 409,44	8 000 000,00	0,00
SOC.GENERALE/Contrat22/11/2019	22/11/2019	0,00	15 000 000,00	22 084,98	15 000 000,00	0,00
CAISSE D EPARGNE/LTI9619627028	12/05/2020	0,00	25 000 000,00	13 277,78	25 000 000,00	0,00
CAISSE D EPARGNE/LTI9619627070	19/09/2020	25 000 000,00	37 550 000,00	1 590,91	37 550 000,00	0,00
<b>51932 Lignes de trésorerie liées à un emprunt</b>						
LA BANQUE POSTALE/MIN529865EUR	16/11/2018	0,00	10 000 000,00	31 244,43	10 000 000,00	0,00
LA BANQUE POSTALE/MIN529323EUR	07/12/2018	0,00	10 000 000,00	11 977,78	10 000 000,00	0,00
<b>5194 Billets de trésorerie</b>						
<b>5198 Autres crédits de trésorerie</b>						
<b>519 Crédits de trésorerie (Total)</b>		<b>25 000 000,00</b>	<b>179 600 000,00</b>	<b>96 015,14</b>	<b>179 600 000,00</b>	<b>0,00</b>

(1) Circulaire n° NOR : INTB8900071C du 22/02/1989.

(2) Indiquer la date de la délibération de l'assemblée autorisant la ligne de trésorerie ou la date de la décision de l'ordonnateur de réaliser la ligne de trésorerie sur la base d'un montant maximum autorisé par l'organe délibérant (article L. 2122-22 du CGCT).

(3) Il s'agit des intérêts comptabilisés au compte 6615, sauf pour les emprunts assortis d'une option de tirage sur ligne de trésorerie pour lesquels les intérêts sont comptabilisés au compte 66111 et sauf pour les billets de trésorerie pour lesquels les intérêts sont comptabilisés au compte 6618.

<b>IV – ANNEXES</b>	<b>IV</b>
<b>ELEMENTS DU BILAN – ETAT DE LA DETTE – REPARTITION PAR NATURE DE DETTE</b>	<b>A2.2</b>

**A2.2 – REPARTITION PAR NATURE DE DETTE (hors 16449 et 166)**

Nature (Pour chaque ligne, indiquer le numéro de contrat)	Emprunts et dettes à l'origine du contrat													
	Organisme prêteur ou chef de file	Date de signature	Date d'émission ou date de mobilisation (1)	Date du premier remboursement	Nominal (2)	Type de taux d'intérêt (3)	Index (4)	Taux initial		Devise	Périodicité des remboursements (6)	Profil d'amortissement (7)	Possibilité de remboursement anticipé O/N	Catégorie d'emprunt (8)
								Niveau de taux (5)	Taux actuariel					
<b>163 Emprunts obligataires (Total)</b>					<b>54 910 000,00</b>									
Emprunt obligataire 2004/FR0010145789	EMISSION OBLIGATAIRE	22/12/2004	22/12/2004	22/12/2005	10 000 000,00	V	(Euribor 12M-Floor -0.03 sur Euribor 12M) + 0.03	2,340	2,380	EUR	A	C	O	A-1
Emprunt obligataire 2005/FR0010257790	EMISSION OBLIGATAIRE	13/12/2005	13/12/2005	13/12/2006	3 560 000,00	V	(Euribor 12M-Floor -0.03 sur Euribor 12M) + 0.03	2,780	2,820	EUR	A	C	O	A-1
Emprunt obligataire 2007/FR0010558999	EMISSION OBLIGATAIRE	20/12/2007	20/12/2007	20/12/2008	5 000 000,00	V	(Euribor 12M-Floor -0.05 sur Euribor 12M) + 0.05	4,880	4,950	EUR	A	C	O	A-1
Emprunt obligataire 2008/FR0010693804	EMISSION OBLIGATAIRE	19/12/2008	19/12/2008	21/12/2009	10 000 000,00	V	Euribor 12M + 1	4,330	4,400	EUR	A	C	O	A-1
Emprunt obligataire 2012/FR0011349349	EMISSION OBLIGATAIRE	30/10/2012	07/11/2012	07/11/2022	19 700 000,00	F	Taux fixe à 4.3 %	4,300	4,300	EUR	X	F	O	A-1
emprunt obligataire 2006/FR0010405712	EMISSION OBLIGATAIRE	15/12/2006	15/12/2006	17/12/2007	6 650 000,00	V	(Euribor 12M-Floor -0.0295 sur Euribor 12M) + 0.0295	3,930	3,990	EUR	A	C	O	A-1
<b>164 Emprunts auprès des établissements financiers (Total)</b>					<b>506 424 426,53</b>									
1641 Emprunts en euros (total)					462 876 830,92									
000392/MON282799EUR	SFIL CAFFIL	01/10/1998	01/10/1998	01/10/1999	8 956 379,76	C	Taux fixe à 5.33 %	5,330	5,330	EUR	A	P	N	B-1
000411/MON1927123EUR	SFIL CAFFIL	01/01/2002	01/01/2002	01/01/2003	9 480 804,55	F	Taux fixe à 4.91 %	4,910	4,910	EUR	A	P	O	A-1
000429-Ref1/353-102-001	SOCIETE GENERALE	07/04/2007	07/04/2007	07/04/2008	4 517 672,00	F	Taux fixe à 3.61 %	3,610	3,660	EUR	A	P	O	A-1
000429-Ref2/353-102/002	SOCIETE GENERALE	07/04/2007	07/04/2007	07/04/2008	4 517 672,00	F	Taux fixe à 4.21 %	4,210	4,270	EUR	A	P	O	A-1
000431/MON208742EUR	SFIL CAFFIL	01/04/2003	01/04/2003	01/04/2004	6 924 000,04	F	Taux fixe à 4.57 %	4,570	4,640	EUR	A	P	O	A-1
000432/MON202968EUR	SFIL CAFFIL	03/12/2002	03/12/2002	01/01/2004	10 000 000,00	F	Taux fixe à 4.85 %	4,850	4,850	EUR	A	P	O	A-1
000501/5500294	CREDIT FONCIER DE FRANCE	10/01/2005	10/01/2005	30/12/2005	3 990 000,00	F	Taux fixe à 4.22 %	4,220	4,220	EUR	A	C	O	A-1
000514/MIN249596EUR	SFIL CAFFIL	05/07/2007	05/07/2007	01/04/2008	9 330 000,00	V	(EONIA(Postfixé)-Floor -0.004 sur EONIA(Postfixé)) + 0.004	4,050	4,220	EUR	T	P	O	A-1
000521/MON528003EUR	BANQUE POSTALE	01/07/2008	01/07/2008	01/11/2008	15 000 000,00	V	(Euribor 3M)-Floor -0 sur Euribor 3M	4,950	5,110	EUR	T	P	O	A-1
000523 Réam/565	Agence France Locale	01/07/2008	01/07/2008	01/01/2009	6 454 201,68	C	Taux fixe à 5.56 %	5,560	5,640	EUR	A	P	O	A-1



COMMUNAUTE URBAINE DUNKERQUE - BUDGET COMMUNAUTAIRE - BP - 2021

Nature (Pour chaque ligne, indiquer le numéro de contrat)	Emprunts et dettes à l'origine du contrat													
	Organisme prêteur ou chef de file	Date de signature	Date d'émission ou date de mobilisation (1)	Date du premier remboursement	Nominal (2)	Type de taux d'intérêt (3)	Index (4)	Taux initial		Devise	Périodicité des remboursements (6)	Profil d'amortissement (7)	Possibilité de remboursement anticipé O/N	Catégorie d'emprunt (8)
								Niveau de taux (5)	Taux actuariel					
000531/1810655	CIC	23/12/2008	23/12/2008	23/03/2009	6 000 000,00	V	(Euribor 3M-Floor -0.35 sur Euribor 3M) + 0.35	3,400	3,500	EUR	T	P	O	A-1
000532/7663666	CAISSE D'EPARGNE	02/12/2009	02/12/2009	25/02/2011	8 300 000,00	F	Taux fixe à 3.7 %	3,700	3,750	EUR	T	P	O	A-1
000534A/20100024	CAISSE D'EPARGNE	11/03/2010	14/10/2020	14/01/2021	6 700 000,00	F	Taux fixe à 0.8 %	0,800	0,800	EUR	T	P	O	A-1
000534THNS/279440E	CAISSE D'EPARGNE	04/12/2020	14/10/2020	14/01/2021	867 163,86	F	Taux fixe à 0.8 %	0,800	0,800	EUR	T	P	O	A-1
000535/MON269544EUR	SFIL CAFFIL	29/04/2010	29/04/2010	01/11/2010	750 000,00	F	Taux fixe à 2.9 %	2,900	2,930	EUR	T	P	O	A-1
000537/MON276847EUR	CAISSE CENTRALE DE CREDIT COOPERATIF	25/11/2011	23/12/2011	01/01/2013	7 800 000,00	F	Taux fixe à 4.51 %	4,510	4,510	EUR	A	P	O	A-1
000550/MIS504964EUR	SFIL CAFFIL	10/09/2015	01/10/2015	01/10/2016	1 700 000,00	F	Taux fixe à 2.58 %	2,580	2,620	EUR	A	P	O	A-1
000551THNS/DD17355289	ARKEA	28/12/2020	30/12/2020	30/03/2021	2 683 473,77	V	(Euribor 3M + 0.32)-Floor 0 sur Euribor 3M	0,320	0,330	EUR	T	P	O	A-1
000553/217	Agence France Locale	09/12/2016	20/12/2016	20/03/2017	5 000 000,00	V	(Euribor 3M + 0.51)-Floor 0 sur Euribor 3M	0,510	0,520	EUR	T	P	O	A-1
000554THNS/20178	CAISSE D'EPARGNE	04/12/2020	25/12/2020	25/03/2021	117 717,74	F	Taux fixe à 1.18 %	1,180	1,190	EUR	T	P	O	A-1
000555/20160132	CAISSE D'EPARGNE	19/12/2016	19/12/2017	15/12/2017	3 870 000,00	V	(Euribor 3M + 0.78)-Floor -0.78 sur Euribor 3M	0,460	0,470	EUR	T	P	O	A-1
000556/MIN518515EUR	SFIL CAFFIL	19/12/2016	30/08/2017	01/01/2018	7 700 000,00	V	(Euribor 3M + 0.61)-Floor 0 sur Euribor 3M	0,610	0,620	EUR	T	P	O	A-1
000557A/236-247	Agence France Locale	19/12/2016	21/12/2020	22/03/2021	3 480 000,00	V	(Euribor 3M + 0.58)-Floor 0 sur Euribor 3M	0,580	0,590	EUR	T	P	O	A-1
000557THNS/1550	Agence France Locale	19/12/2016	21/12/2020	22/03/2021	1 411 856,48	V	(Euribor 3M + 0.58)-Floor 0 sur Euribor 3M	0,580	0,590	EUR	T	P	O	A-1
000558/MIN522287EUR	SFIL CAFFIL	18/12/2017	29/06/2018	01/10/2018	8 000 000,00	F	Taux fixe à 0.32 %	0,320	0,320	EUR	T	P	O	A-1
000560A/658-660	Agence France Locale	12/07/2018	21/12/2020	22/03/2021	1 400 000,00	F	Taux fixe à 1.7 %	1,700	1,740	EUR	T	P	O	A-1
000560THNS/1549	Agence France Locale	12/07/2018	21/12/2020	22/03/2021	8 235 228,18	F	Taux fixe à 1.7 %	1,700	1,740	EUR	T	P	O	A-1
000562/MIN528513EUR	SFIL CAFFIL	20/11/2018	31/05/2019	01/09/2019	10 000 000,00	V	(Euribor 3M + 0.54)-Floor 0 sur Euribor 3M	0,540	0,550	EUR	T	P	O	A-1
000564/820-830	Agence France Locale	11/12/2018	20/06/2019	20/09/2019	5 000 000,00	V	(Euribor 3M + 0.46)-Floor 0 sur Euribor 3M	0,460	0,470	EUR	T	P	O	A-1
000565/MIN528516EUR	SFIL CAFFIL	11/12/2018	31/05/2019	01/09/2019	15 000 000,00	V	(Euribor 3M + 0.45)-Floor 0 sur Euribor 3M	0,450	0,460	EUR	T	P	O	A-1
000566/840-841	Agence France Locale	13/12/2018	20/06/2019	20/09/2019	5 000 000,00	V	(Euribor 3M + 0.46)-Floor 0 sur Euribor 3M	0,460	0,470	EUR	T	P	O	A-1

COMMUNAUTE URBAINE DUNKERQUE - BUDGET COMMUNAUTAIRE - BP - 2021

Nature (Pour chaque ligne, indiquer le numéro de contrat)	Emprunts et dettes à l'origine du contrat													
	Organisme prêteur ou chef de file	Date de signature	Date d'émission ou date de mobilisation (1)	Date du premier remboursement	Nominal (2)	Type de taux d'intérêt (3)	Index (4)	Taux initial		Devise	Périodicité des remboursements (6)	Profil d'amortissement (7)	Possibilité de remboursement anticipé O/N	Catégorie d'emprunt (8)
								Niveau de taux (5)	Taux actuariel					
000567/MIN528520EUR	SFIL CAFFIL	13/12/2018	31/05/2019	01/09/2019	5 000 000,00	V	(Euribor 3M + 0.45)-Floor 0 sur Euribor 3M	0,450	0,460	EUR	T	P	O	A-1
000568/MIN528521	SFIL CAFFIL	20/12/2018	31/05/2019	01/09/2019	1 620 000,00	V	(Euribor 3M + 0.47)-Floor 0 sur Euribor 3M	0,470	0,480	EUR	T	P	O	A-1
000569/MON526341EUR	SFIL CAFFIL	27/06/2003	01/03/2019	01/07/2019	3 852 377,54	F	Taux fixe à 4.21 %	4,210	4,270	EUR	A	P	O	A-1
000570/0421 16734476	ARKEA	07/02/2019	31/05/2019	30/08/2019	5 000 000,00	V	(Euribor 3M + 0.46)-Floor 0 sur Euribor 3M	0,460	0,470	EUR	T	P	O	A-1
000571/1030-1031	Agence France Locale	02/07/2019	15/07/2019	20/03/2020	10 000 000,00	V	(EONIA(Postfixé) + 0.2)-Floor 0 sur EONIA(Postfixé)	0,200	0,200	EUR	T	P	O	A-1
000572/MIN527500EUR	SFIL CAFFIL	02/07/2019	31/10/2019	01/02/2020	8 200 000,00	F	Taux fixe à 1.29 %	1,290	1,320	EUR	T	P	O	A-1
000574/MIN533119EUR	SFIL CAFFIL	04/11/2019	25/11/2019	01/08/2020	10 000 000,00	V	(EONIA(Postfixé) + 0.77)-Floor 0 sur EONIA(Postfixé)	0,770	0,780	EUR	T	P	O	A-1
000575/MIN533118EUR	SFIL CAFFIL	04/11/2019	30/04/2020	01/08/2020	10 000 000,00	F	Taux fixe à 0.83 %	0,830	0,840	EUR	T	P	O	A-1
000576/MIN534174EUR	SFIL CAFFIL	04/12/2019	31/07/2020	01/11/2020	2 900 000,00	F	Taux fixe à 1.05 %	1,050	1,070	EUR	T	P	O	A-1
000577/MIN534175EUR	SFIL CAFFIL	04/12/2019	31/07/2020	01/11/2020	10 000 000,00	F	Taux fixe à 1.05 %	1,050	1,070	EUR	T	P	O	A-1
000578/1221-1224	Agence France Locale	04/12/2019	21/09/2020	21/12/2020	17 000 000,00	V	(EONIA(Postfixé) + 0.2)-Floor 0 sur EONIA(Postfixé)	0,200	0,200	EUR	T	P	O	A-1
000580/C711220	CREDIT FONCIER DE FRANCE	21/09/2020	18/12/2020	14/06/2021	15 000 000,00	F	Taux fixe à 0.8 %	0,800	0,810	EUR	X	P	O	A-1
000581/MIN534862EUR	BANQUE POSTALE	18/11/2020	30/04/2021	01/08/2021	10 000 000,00	F	Taux fixe à 0.66 %	0,660	0,670	EUR	T	P	O	A-1
000582/10001763398	CREDIT AGRICOLE	23/11/2020	23/12/2020	15/12/2021	6 000 000,00	V	(Euribor 3M + 0.15)-Floor 0 sur Euribor 3M	0,150	0,150	EUR	X	F	O	A-1
000583/042116734476	ARKEA	17/12/2020	30/04/2021	30/07/2021	10 000 000,00	F	Taux fixe à 0.7 %	0,700	0,700	EUR	T	P	O	A-1
000584C/MIN535286EUR	BANQUE POSTALE	16/12/2020	01/07/2021	01/10/2021	5 400 000,00	F	Taux fixe à 0.71 %	0,710	0,720	EUR	T	P	O	A-1
000585/1621	Agence France Locale	17/12/2020	28/12/2020	21/06/2021	7 000 000,00	F	Taux fixe à 0.05 %	0,050	0,050	EUR	A	C	O	A-1
520/17267	SOCIETE GENERALE	31/01/2008	31/01/2008	01/05/2008	10 000 000,00	V	(TAG 3M(Postfixé)-Floor -0.0925 sur TAG 3M(Postfixé)) + 0.0925	4,210	4,270	EUR	T	P	O	A-1
528/17555	SOCIETE GENERALE	15/12/2008	15/12/2008	15/03/2009	6 000 000,00	V	TAG 3M(Postfixé) + 1	2,660	2,680	EUR	T	P	O	A-1
529-ref/18287	SOCIETE GENERALE	27/04/2010	30/09/2010	30/12/2010	2 861 959,37	V	TAG 3M(Postfixé) + 1	1,600	1,610	EUR	T	P	O	A-1
529/17558	SOCIETE GENERALE	31/03/2009	31/03/2009	31/03/2010	10 000 000,00	C	Taux fixe à 3.85 %	3,850	3,910	EUR	A	C	O	A-1
536/20110040	CAISSE D'EPARGNE	10/05/2011	28/02/2013	31/05/2013	2 178 102,00	V	(Euribor 3M-Floor -0.5 sur Euribor 3M) + 0.5	0,710	0,720	EUR	T	P	O	A-1
540/0025980L	CREDIT FONCIER DE FRANCE	14/10/2013	31/10/2013	31/10/2014	10 000 000,00	F	Taux fixe à 3.6 %	3,600	3,650	EUR	A	C	O	A-1

**COMMUNAUTE URBAINE DUNKERQUE - BUDGET COMMUNAUTAIRE - BP - 2021**

Nature (Pour chaque ligne, indiquer le numéro de contrat)	Emprunts et dettes à l'origine du contrat													
	Organisme prêteur ou chef de file	Date de signature	Date d'émission ou date de mobilisation (1)	Date du premier remboursement	Nominal (2)	Type de taux d'intérêt (3)	Index (4)	Taux initial		Devise	Périodicité des remboursements (6)	Profil d'amortissement (7)	Possibilité de remboursement anticipé O/N	Catégorie d'emprunt (8)
								Niveau de taux (5)	Taux actuariel					
541/50003	SOCIETE GENERALE	01/10/2013	31/10/2013	31/10/2014	8 200 000,00	F	Taux fixe à 3.6 %	3,600	3,650	EUR	A	C	O	A-1
542/MIN510475EUR	SFIL CAFFIL	16/12/2013	31/12/2013	01/07/2015	5 900 000,00	V	EONIA(Postfixé) + 1.61	1,840	1,870	EUR	A	P	O	A-1
543/MIN510474EUR	SFIL CAFFIL	16/12/2013	30/12/2013	01/10/2015	5 886 000,00	V	EONIA(Postfixé) + 1.61	1,840	1,870	EUR	A	P	O	A-1
545/MIN504555EUR	SFIL CAFFIL	13/12/2014	30/06/2015	01/07/2016	10 000 000,00	V	Euribor 12M + 0.85	1,010	1,030	EUR	A	P	O	A-1
548/MIN506207EUR	SFIL CAFFIL	20/12/2014	11/08/2015	01/09/2016	13 000 000,00	V	Euribor 12M + 0.87	1,030	1,050	EUR	A	P	O	A-1
549/0000012	Agence France Locale	08/09/2015	21/12/2015	21/03/2016	10 000 000,00	V	(Euribor 3M + 1.2)-Floor 0 sur Euribor 3M	1,200	1,220	EUR	T	C	O	A-1
EMPRUNT D EQUILIBRE BP 2021			31/12/2020	31/03/2021	43 692 221,95	F	Taux fixe à 1.20 %	1,200	1,200	EUR	T	P	O	A-1
1643 Emprunts en devises (total)					0,00									
16441 Emprunts assortis d'une option de tirage sur ligne de trésorerie (total)					43 547 595,61									
000525/CO5280	CREDIT AGRICOLE CORPORATE AND INVESTMENT BANK	17/09/2008	17/09/2008	30/04/2009	20 000 000,00	V	EONIA(Postfixé) + 0.3	4,000	4,550	EUR	X	X	O	A-1
000561/CP0167	CREDIT AGRICOLE CORPORATE AND INVESTMENT BANK	20/11/2018	31/05/2019	30/08/2019	5 000 000,00	V	(Euribor 3M + 0.36)-Floor 0 sur Euribor 3M	0,360	0,370	EUR	T	P	O	A-1
000581M/MIN534862EUR	BANQUE POSTALE	18/11/2020	01/12/2020	30/04/2021	0,00	V	(€STR(Postfixé) + 0.84)-Floor 0 sur €STR(Postfixé)	0,840	0,860	EUR	X	X	O	A-1
000583M/042116734476	ARKEA	17/12/2020	30/04/2021	30/04/2021	0,00	V	(Euribor 3M + 0.25)-Floor 0 sur Euribor 3M	0,250	0,250	EUR	X	X	O	A-1
000584M/MIN535286EUR	BANQUE POSTALE	16/12/2020	01/07/2021	01/07/2021	0,00	V	(€STR(Postfixé) + 0.8)-Floor 0 sur €STR(Postfixé)	0,800	0,810	EUR	X	X	O	A-1
546/CO8308	CREDIT AGRICOLE CORPORATE AND INVESTMENT BANK	18/12/2014	10/09/2015	10/12/2015	4 900 000,00	V	(Euribor 3M + 1)-Floor 0 sur Euribor 3M	1,000	1,020	EUR	T	P	O	A-1
547/CO8380	CREDIT AGRICOLE CORPORATE AND INVESTMENT BANK	20/12/2014	10/09/2015	10/12/2015	6 160 000,00	V	(Euribor 3M + 1)-Floor 0 sur Euribor 3M	1,000	1,020	EUR	T	C	O	A-1
552CO8874A	CREDIT AGRICOLE CORPORATE AND INVESTMENT BANK	11/12/2015	15/12/2020	15/03/2021	5 380 000,00	V	(Euribor 3M + 0.78)-Floor 0 sur Euribor 3M	0,780	0,790	EUR	T	P	O	A-1
552THNS/CO8874	CREDIT AGRICOLE CORPORATE AND INVESTMENT BANK	11/12/2015	15/12/2020	15/03/2021	2 107 595,61	V	(Euribor 3M + 0.78)-Floor 0 sur Euribor 3M	0,780	0,790	EUR	T	P	O	A-1
165 Dépôts et cautionnements reçus (Total)					0,00									

**COMMUNAUTE URBAINE DUNKERQUE - BUDGET COMMUNAUTAIRE - BP - 2021**

Nature (Pour chaque ligne, indiquer le numéro de contrat)	Emprunts et dettes à l'origine du contrat													
	Organisme prêteur ou chef de file	Date de signature	Date d'émission ou date de mobilisation (1)	Date du premier remboursement	Nominal (2)	Type de taux d'intérêt (3)	Index (4)	Taux initial		Devise	Périodicité des remboursements (6)	Profil d'amortissement (7)	Possibilité de remboursement anticipé O/N	Catégorie d'emprunt (8)
								Niveau de taux (5)	Taux actuariel					
					0,00			0,000	0,000			X	N	A-1
<b>167 Emprunts et dettes assortis de conditions particulières (Total)</b>					<b>0,00</b>									
1671 Avances consolidées du Trésor (total)					0,00									
1672 Emprunts sur comptes spéciaux du Trésor (total)					0,00									
1675 Dettes pour METP et PPP (total)					0,00									
1676 Dettes envers locataires-acquéreurs (total)					0,00									
1678 Autres emprunts et dettes (total)					0,00									
<b>168 Emprunts et dettes assimilés (Total)</b>					<b>0,00</b>									
1681 Autres emprunts (total)					0,00									
1682 Bons à moyen terme négociables (total)					0,00									
1687 Autres dettes (total)					0,00									
					0,00			0,000	0,000			X	N	A-1
					0,00			0,000	0,000			X	N	A-1
<b>Total général</b>					<b>561 334 426,53</b>									

(1) Si un emprunt donne lieu à plusieurs mobilisations, indiquer la date de la première mobilisation.

(2) Nominal : montant emprunté à l'origine.

(3) Type de taux d'intérêt : F : fixe ; V : variable simple ; C : complexe (c'est-à-dire un taux variable qui n'est pas seulement défini comme la simple addition d'un taux usuel de référence et d'une marge exprimée en point de pourcentage).

(4) Mentionner le ou les types d'index (ex : Euribor 3 mois).

(5) Indiquer le niveau de taux à l'origine du contrat.

(6) Indiquer la périodicité des remboursements : A : annuelle, M : mensuelle, B : bimestrielle, S : semestrielle, T : trimestrielle, X autre.

(7) Indiquer C pour amortissement constant, P pour amortissement progressif, F pour *in fine*, X pour autres à préciser.

(8) Catégorie d'emprunt à l'origine. Exemple A-1 (cf. la classification des emprunts suivant la typologie de la circulaire IOCB1015077C du 25 juin 2010 sur les produits financiers offerts aux collectivités territoriales).

<b>IV – ANNEXES</b>	<b>IV</b>
<b>ELEMENTS DU BILAN – ETAT DE LA DETTE – REPARTITION PAR NATURE DE DETTE</b>	<b>A2.2</b>

**A2.2 – REPARTITION PAR NATURE DE DETTE (hors 16449 et 166) (suite)**

Nature (Pour chaque ligne, indiquer le numéro de contrat)	Couverture ? O/N (10)	Montant couvert	Catégorie d'emprunt après couverture éventuelle (11)	Capital restant dû au 01/01/N	Durée résiduelle (en années)	Emprunts et dettes au 01/01/N						ICNE de l'exercice
						Type de taux (12)	Taux d'intérêt		Annuité de l'exercice			
							Index (13)	Niveau de taux d'intérêt à la date de vote du budget (14)	Capital	Charges d'intérêt (15)	Intérêts perçus (le cas échéant) (16)	
<b>163 Emprunts obligataires (Total)</b>		<b>6 635 000,00</b>		<b>30 335 000,00</b>					<b>1 760 500,00</b>	<b>1 338 547,35</b>	<b>188 616,45</b>	<b>125 264,49</b>
Emprunt obligataire 2004/FR0010145789	O	2 000 000,00	C-1	2 000 000,00	3,98	C	Taux fixe annulable à 3.5375 % (exerçable à partir du 22/12/2009)	3,590	500 000,00	261 096,67	179 874,03	0,00
Emprunt obligataire 2005/FR0010257790	O	890 000,00	C-1	890 000,00	4,95	C	Taux fixe annulable à 3.44 % (exerçable à partir du 13/12/2009)	3,490	178 000,00	43 964,07	8 742,42	0,00
Emprunt obligataire 2007/FR0010558999	O	1 750 000,00	C-1	1 750 000,00	6,97	C	Taux fixe annulable à 3.91 % (exerçable à partir du 20/12/2009)	3,970	250 000,00	77 276,53	0,00	0,00
Emprunt obligataire 2008/FR0010693804	N	0,00	A-1	4 000 000,00	7,97	V	Euribor 12M + 1	0,510	500 000,00	20 424,44	0,00	552,64
Emprunt obligataire 2012/FR0011349349	N	0,00	A-1	19 700 000,00	1,85	F	Taux fixe à 4,3 %	4,300	0,00	847 100,00	0,00	124 711,85
emprunt obligataire 2006/FR0010405712	O	1 995 000,00	C-1	1 995 000,00	5,96	C	Taux fixe annulable à 3.92 % (exerçable à partir du 15/12/2009)	3,970	332 500,00	88 685,64	0,00	0,00
<b>164 Emprunts auprès des établissements financiers (Total)</b>		<b>55 971 189,38</b>		<b>316 087 085,32</b>					<b>30 910 065,61</b>	<b>4 389 705,92</b>	<b>69 397,91</b>	<b>1 160 141,87</b>
1641 Emprunts en euros (total)		55 971 189,38		284 435 825,68					29 096 658,76	4 179 513,18	69 397,91	1 144 276,81
000392/MON282799EUR	N	0,00	B-1	1 777 239,03	2,75	F	Taux fixe à 2.715 %	2,720	561 930,10	48 252,04	0,00	8 157,26
000411/MON1927123EUR	O	1 405 590,65	B-1	1 405 590,65	1,00	C	Taux fixe de 5,305 % si Euribor12M(postfixé)<à 5 % sinon Eur 12M(postfixé) +0	5,300	685 955,12	143 995,34	69 397,91	35 235,96
000429-Refi1/353-102-001	N	0,00	A-1	2 218 576,98	7,27	F	Taux fixe à 3.98 %	4,110	236 859,71	83 136,37	0,00	5 207,04
000429-Refi2/353-102/002	N	0,00	A-1	2 218 577,20	7,27	F	Taux fixe à 4.21 %	4,360	236 859,69	87 940,73	0,00	5 507,95
000431/MON208742EUR	N	0,00	A-1	4 132 202,07	12,25	F	Taux fixe à 4.57 %	4,640	239 740,81	191 464,44	0,00	134 766,09
000432/MON202968EUR	N	0,00	A-1	2 163 576,85	2,00	F	Taux fixe à 4.85 %	4,850	687 318,44	104 933,48	0,00	71 399,65
000501/5500294	N	0,00	A-1	1 436 400,00	9,00	F	Taux fixe à 4.22 %	4,220	159 600,00	60 616,08	0,00	0,00
000514/MIN249596EUR	O	1 784 106,81	B-1	1 784 106,81	2,00	C	Taux fixe 2.79% à barrière 6% sur Euribor 3M(Postfixé)	2,860	772 937,49	50 334,60	0,00	0,00

COMMUNAUTE URBAINE DUNKERQUE - BUDGET COMMUNAUTAIRE - BP - 2021

Nature (Pour chaque ligne, indiquer le numéro de contrat)	Emprunts et dettes au 01/01/N											ICNE de l'exercice
	Couverture ? O/N (10)	Montant couvert	Catégorie d'emprunt après couverture éventuelle (11)	Capital restant dû au 01/01/N	Durée résiduelle (en années)	Taux d'intérêt			Annuité de l'exercice			
						Type de taux (12)	Index (13)	Niveau de taux d'intérêt à la date de vote du budget (14)	Capital	Charges d'intérêt (15)	Intérêts perçus (le cas échéant) (16)	
000521/MON528003EUR	N	0,00	A-1	7 596 941,84	7,58	V	(Euribor 3M)-Floor -0 sur Euribor 3M	0,000	825 126,24	0,00	0,00	0,00
000523 Réam/565	N	0,00	A-1	4 191 232,96	10,00	F	Taux fixe à 6.16 %	6,250	274 974,07	262 482,95	0,00	243 912,70
000531/1810655	O	3 124 788,46	B-1	3 124 788,46	7,98	C	Taux fixe 3.34% à barrière 6% sur Euribor 3M(Postfixé)	3,430	326 128,77	81 848,32	0,00	0,00
000532/7663666	N	0,00	A-1	3 288 793,81	4,90	F	Taux fixe à 3.7 %	3,750	610 221,78	113 283,50	0,00	9 635,42
000534A/20100024	N	0,00	A-1	4 149 998,46	10,04	F	Taux fixe à 0.8 %	0,800	390 077,54	32 031,70	0,00	6 350,09
000534THNS/279440E	N	0,00	A-1	867 163,86	10,04	F	Taux fixe à 0.8 %	0,800	81 508,74	6 693,20	0,00	1 326,88
000535/MON269544EUR	N	0,00	A-1	419 525,83	9,58	F	Taux fixe à 2.9 %	2,930	37 794,73	11 757,71	0,00	1 814,28
000537/MON276847EUR	N	0,00	A-1	4 281 172,23	6,00	F	Taux fixe à 4.51 %	4,510	533 706,24	193 080,87	0,00	168 541,24
000550/MIS504964EUR	N	0,00	A-1	1 264 680,33	9,75	F	Taux fixe à 2.58 %	2,620	100 547,87	33 081,93	0,00	7 528,35
000551THNS/DD17355289	O	2 683 473,77	A-1	2 683 473,77	15,00	V	Euribor 3M +0,32 (floor 0 sur euribor 3M) +0.208 (Cap 2.5 sur Euribor 3M)	0,210	123 476,13	21 125,00	0,00	0,00
000553/217	N	0,00	A-1	4 353 830,45	15,97	V	(Euribor 3M + 0.51)-Floor 0 sur Euribor 3M	0,520	182 627,78	22 101,76	0,00	590,92
000554THNS/20178	N	0,00	A-1	117 717,74	16,98	F	Taux fixe à 1.18 %	1,190	4 518,14	1 369,29	0,00	18,55
000555/20160132	N	0,00	A-1	3 471 364,98	16,71	V	(Euribor 3M + 0.78)-Floor -0.78 sur Euribor 3M	0,240	136 182,95	8 132,84	0,00	314,95
000556/MIN518515EUR	O	7 197 520,68	A-1	7 197 520,68	21,75	V	Euribor 3M +0,61% - Floor 0 sur Euribor 3M +0.2375 (Cap 2.5 sur Euribor 03 M)	0,240	184 841,66	61 257,09	0,00	10 810,52
000557A/236-247	O	3 232 408,27	A-1	3 232 408,27	21,72	V	Euribor 3M +0,58% - Floor 0 sur Euribor 3M +0.2565 (Cap 2.5 sur Euribor 03 M)	0,260	84 583,05	37 550,50	0,00	456,44
000557THNS/1550	O	1 411 856,48	A-1	1 411 856,48	21,72	V	Euribor 3M +0,58% - Floor 0 sur Euribor 3M +0.2565 (Cap 2.5 sur Euribor 03 M)	0,260	36 944,33	16 401,38	0,00	199,36
000558/MIN522287EUR	N	0,00	A-1	7 615 841,64	22,50	V	(Euribor 3M + 0.41)-Floor 0 sur Euribor 3M	0,420	185 018,02	31 372,92	0,00	7 699,34
000560A/658-660	N	0,00	A-1	1 340 618,54	22,97	F	Taux fixe à 1.7 %	1,740	31 978,43	22 902,31	0,00	556,17
000560THNS/1549	N	0,00	A-1	8 235 228,18	22,97	F	Taux fixe à 1.7 %	1,740	196 438,88	140 685,63	0,00	3 416,49

COMMUNAUTE URBAINE DUNKERQUE - BUDGET COMMUNAUTAIRE - BP - 2021

Nature (Pour chaque ligne, indiquer le numéro de contrat)	Emprunts et dettes au 01/01/N											ICNE de l'exercice
	Couverture ? O/N (10)	Montant couvert	Catégorie d'emprunt après couverture éventuelle (11)	Capital restant dû au 01/01/N	Durée résiduelle (en années)	Taux d'intérêt			Annuité de l'exercice			
						Type de taux (12)	Index (13)	Niveau de taux d'intérêt à la date de vote du budget (14)	Capital	Charges d'intérêt (15)	Intérêts perçus (le cas échéant) (16)	
000562/MIN528513EUR	O	9 775 062,83	A-1	9 775 062,83	28,42	V	Euribor 3M +0,54% - Floor 0 sur Euribor 3M +0.1119 (Cap 2.5 sur Euribor 03 M)	0,110	159 547,21	64 216,25	0,00	4 182,75
000564/820-830	N	0,00	A-1	4 842 934,46	23,47	V	(Euribor 3M + 0.46)-Floor 0 sur Euribor 3M	0,470	111 406,09	22 332,73	0,00	604,58
000565/MIN528516EUR	O	14 528 803,41	A-1	14 528 803,41	23,42	V	Euribor 3M +0,45% - Floor 0 sur Euribor 3M +0.109 (Cap 2.5 sur Euribor 03 M)	0,110	334 218,27	81 639,12	0,00	5 145,54
000566/840-841	N	0,00	A-1	4 842 934,46	23,47	V	(Euribor 3M + 0.46)-Floor 0 sur Euribor 3M	0,470	111 406,09	22 332,73	0,00	604,58
000567/MIN528520EUR	N	0,00	A-1	4 842 934,50	23,42	V	(Euribor 3M + 0.45)-Floor 0 sur Euribor 3M	0,460	111 406,06	21 906,74	0,00	1 715,18
000568/MIN528521	N	0,00	A-1	1 569 110,78	23,42	V	(Euribor 3M + 0.47)-Floor 0 sur Euribor 3M	0,480	36 095,57	7 413,25	0,00	580,42
000569/MON526341EUR	N	0,00	A-1	3 203 486,99	7,50	F	Taux fixe à 4.21 %	4,270	345 074,79	136 739,95	0,00	60 666,35
000570/0421 16734476	N	0,00	A-1	4 715 931,53	23,41	V	(Euribor 3M + 0.46)-Floor 0 sur Euribor 3M	0,470	190 470,19	21 659,64	0,00	1 774,19
000571/1030-1031	N	0,00	A-1	9 851 912,26	28,97	F	Taux fixe à 1.295 %	1,320	155 632,12	128 243,57	0,00	3 487,97
000572/MIN527500EUR	N	0,00	A-1	8 078 568,05	28,83	F	Taux fixe à 1.29 %	1,320	127 618,32	105 039,77	0,00	17 183,18
000574/MIN533119EUR	N	0,00	A-1	9 926 875,89	29,33	F	Taux fixe à 0.83 %	0,840	151 813,06	83 061,97	0,00	13 592,28
000575/MIN533118EUR	N	0,00	A-1	9 926 875,89	29,33	F	Taux fixe à 0.83 %	0,840	151 813,06	83 061,97	0,00	13 592,28
000576/MIN534174EUR	N	0,00	A-1	2 889 462,86	29,58	F	Taux fixe à 1.05 %	1,070	43 482,28	30 588,47	0,00	5 006,29
000577/MIN534175EUR	N	0,00	A-1	9 963 665,04	29,58	F	Taux fixe à 1.05 %	1,070	149 938,83	105 477,48	0,00	17 263,07
000578/1221-1224	N	0,00	A-1	16 913 737,26	24,72	F	Taux fixe à 0.98 %	1,000	355 969,42	166 287,32	0,00	4 507,39
000580/C711220	N	0,00	A-1	11 800 000,00	30,20	F	Taux fixe à 0.8 % Taux fixe à 0.8 %	0,810	130 240,27	87 014,48	0,00	4 149,25
000581/MIN534862EUR	N	0,00	A-1	0,00	30,00	F	Taux fixe à 0.66 %	0,000	73 124,11	33 855,38	0,00	10 976,18
000582/10001763398	N	0,00	A-1	6 000 000,00	0,96	V	(Euribor 3M + 0.15)-Floor 0 sur Euribor 3M	0,150	6 000 000,00	8 925,00	0,00	0,00
000583/042116734476	N	0,00	A-1	0,00	30,00	F	Taux fixe à 0.7 %	0,000	73 124,11	34 936,41	0,00	11 581,35
000584C/MIN535286EUR	N	0,00	A-1	0,00	30,00	F	Taux fixe à 0.71 %	0,000	19 620,88	9 798,00	0,00	9 653,93

COMMUNAUTE URBAINE DUNKERQUE - BUDGET COMMUNAUTAIRE - BP - 2021

Nature (Pour chaque ligne, indiquer le numéro de contrat)	Emprunts et dettes au 01/01/N											ICNE de l'exercice
	Couverture ? O/N (10)	Montant couvert	Catégorie d'emprunt après couverture éventuelle (11)	Capital restant dû au 01/01/N	Durée résiduelle (en années)	Taux d'intérêt			Annuité de l'exercice			
						Type de taux (12)	Index (13)	Niveau de taux d'intérêt à la date de vote du budget (14)	Capital	Charges d'intérêt (15)	Intérêts perçus (le cas échéant) (16)	
000585/1621	N	0,00	A-1	7 000 000,00	0,47	F	Taux fixe à 0.05 %	0,050	7 000 000,00	1 701,39	0,00	0,00
520/17267	N	0,00	A-1	2 013 186,38	2,08	F	Taux fixe à 3.36 %	3,450	867 026,32	57 590,41	0,00	6 451,77
528/17555	N	0,00	A-1	1 581 456,37	2,96	F	Taux fixe à 3.98 %	4,100	501 185,46	56 290,18	0,00	1 791,45
529-refi/18287	N	0,00	A-1	873 314,03	3,25	V	Euribor 3M + 0.6	0,060	253 852,99	430,69	0,00	0,00
529/17558	N	0,00	A-1	3 869 542,71	3,25	F	Taux fixe à 4.46 %	4,530	858 732,03	174 978,57	0,00	102 110,39
536/20110040	O	0,00	A-1	1 597 585,60	17,16	V	Cap 2.5 sur Euribor 3M	0,000	80 546,69	0,00	0,00	0,00
540/0025980L	N	0,00	A-1	6 500 000,00	12,83	F	Taux fixe à 3.6 %	3,650	500 000,00	237 250,00	0,00	36 500,00
541/50003	N	0,00	A-1	5 330 000,00	12,83	F	Taux fixe à 3.6 %	3,650	410 000,00	194 545,00	0,00	29 930,00
542/MIN510475EUR	N	0,00	A-1	4 686 326,10	13,50	V	Euribor 12M + 1.22	1,030	239 114,96	48 226,85	0,00	16 970,77
543/MIN510474EUR	N	0,00	A-1	4 675 206,00	13,75	V	Euribor 12M + 1.22	0,800	238 547,57	37 447,10	0,00	8 571,31
545/MIN504555EUR	N	0,00	A-1	8 328 906,16	14,50	V	Euribor 12M + 0.85	0,650	385 980,57	54 467,58	0,00	15 494,85
548/MIN506207EUR	O	10 827 578,02	A-1	10 827 578,02	14,67	V	Euribor 12 M + 0.87 +0.091 (Tunnel 0/2.5 sur Euribor 12 M)	0,470	501 774,73	105 498,20	0,00	14 410,53
549/0000012	N	0,00	A-1	7 500 000,00	14,97	V	(Euribor 3M + 1.2)-Floor 0 sur Euribor 3M	1,220	500 000,00	88 725,00	0,00	2 333,33
EMPRUNT D EQUILIBRE BP 2021	N	0,00	A-1	0,00	25,00	F	Taux fixe à 1.20 %	1,200	0,00	0,00	0,00	0,00
1643 Emprunts en devises (total)		0,00		0,00					0,00	0,00	0,00	0,00
16441 Emprunts assortis d'une option de tirage sur ligne de trésorerie (total) (9)		0,00		31 651 259,64					1 813 406,85	210 192,74	0,00	15 865,06
000525/CO5280	N	0,00	A-1	10 679 399,54	8,08	F	Taux fixe à 0.45 %	0,460	1 073 674,96	46 901,73	0,00	7 364,39
000561/CP0167	N	0,00	A-1	4 842 934,47	23,42	V	(Euribor 3M + 0.36)-Floor 0 sur Euribor 3M	0,370	111 406,09	17 524,84	0,00	1 451,72
000581M/MIN534862EUR	N	0,00	A-1	0,00	0,33	V	(€STR(Postfixé) + 0.84)-Floor 0 sur €STR(Postfixé)	0,860	0,00	0,00	0,00	0,00
000583M/042116734476	N	0,00	A-1	0,00	0,33	V	(Euribor 3M + 0.25)-Floor 0 sur Euribor 3M	0,250	0,00	0,00	0,00	0,00
000584M/MIN535286EUR	N	0,00	A-1	0,00	0,50	V	(€STR(Postfixé) + 0.8)-Floor 0 sur €STR(Postfixé)	0,810	0,00	0,00	0,00	0,00
546/CO8308	N	0,00	A-1	4 041 627,89	14,69	V	(Euribor 3M + 1)-Floor 0 sur Euribor 3M	1,020	190 444,35	40 259,09	0,00	2 139,55
547/CO8380	N	0,00	A-1	5 113 236,74	14,69	V	(Euribor 3M + 1)-Floor 0 sur Euribor 3M	1,020	240 939,30	50 933,49	0,00	2 706,83



**COMMUNAUTE URBAINE DUNKERQUE - BUDGET COMMUNAUTAIRE - BP - 2021**

Nature (Pour chaque ligne, indiquer le numéro de contrat)	Emprunts et dettes au 01/01/N											
	Couverture ? O/N (10)	Montant couvert	Catégorie d'emprunt après couverture éventuelle (11)	Capital restant dû au 01/01/N	Durée résiduelle (en années)	Taux d'intérêt			Annuité de l'exercice			ICNE de l'exercice
						Type de taux (12)	Index (13)	Niveau de taux d'intérêt à la date de vote du budget (14)	Capital	Charges d'intérêt (15)	Intérêts perçus (le cas échéant) (16)	
552CO8874A	N	0,00	A-1	4 866 465,39	20,71	V	(Euribor 3M + 0.78)-Floor 0 sur Euribor 3M	0,790	137 425,26	38 081,18	0,00	1 536,94
552THNS/CO8874	N	0,00	A-1	2 107 595,61	20,71	V	(Euribor 3M + 0.78)-Floor 0 sur Euribor 3M	0,790	59 516,89	16 492,41	0,00	665,63
<b>165 Dépôts et cautionnements reçus (Total)</b>		<b>0,00</b>		<b>22 405,50</b>					<b>10 000,00</b>	<b>0,00</b>	<b>0,00</b>	<b>0,00</b>
	N	0,00	A-1	22 405,50	0,00			0,000	10 000,00	0,00	0,00	0,00
<b>167 Emprunts et dettes assortis de conditions particulières (Total)</b>		<b>0,00</b>		<b>0,00</b>					<b>0,00</b>	<b>0,00</b>	<b>0,00</b>	<b>0,00</b>
1671 Avances consolidées du Trésor (total)		0,00		0,00					0,00	0,00	0,00	0,00
1672 Emprunts sur comptes spéciaux (total)		0,00		0,00					0,00	0,00	0,00	0,00
1675 Dettes pour METP et PPP (total)		0,00		0,00					0,00	0,00	0,00	0,00
1676 Dettes envers locataires-acquéreurs (total)		0,00		0,00					0,00	0,00	0,00	0,00
1678 Autres emprunts et dettes (total)		0,00		0,00					0,00	0,00	0,00	0,00
<b>168 Emprunts et dettes assimilés (Total)</b>		<b>0,00</b>		<b>3 260 475,95</b>					<b>0,00</b>	<b>0,00</b>	<b>0,00</b>	<b>0,00</b>
1681 Autres emprunts (total)		0,00		0,00					0,00	0,00	0,00	0,00
1682 Bons à moyen terme négociables (total)		0,00		0,00					0,00	0,00	0,00	0,00
1687 Autres dettes (total)		0,00		3 260 475,95					0,00	0,00	0,00	0,00
	N	0,00	A-1	435 301,62	0,00			0,000	0,00	0,00	0,00	0,00
	N	0,00	A-1	2 825 174,33	0,00			0,000	0,00	0,00	0,00	0,00
<b>Total général</b>		<b>62 606 189,38</b>		<b>349 704 966,77</b>					<b>32 680 565,61</b>	<b>5 728 253,27</b>	<b>258 014,36</b>	<b>1 285 406,36</b>

(9) S'agissant des emprunts assortis d'une ligne de trésorerie, il faut faire ressortir le remboursement du capital de la dette prévue pour l'exercice correspondant au véritable endettement.

(10) Si l'emprunt est soumis à couverture, il convient de compléter le tableau « détail des opérations de couverture ».

(11) Catégorie d'emprunt. Exemple A-1 (cf. la classification des emprunts suivant la typologie de la circulaire IOCB1015077C du 25 juin 2010 sur les produits financiers offerts aux collectivités territoriales).

(12) Type de taux d'intérêt après opérations de couverture : F : fixe ; V : variable simple ; C : complexe (c'est-à-dire un taux variable qui n'est pas seulement défini comme la simple addition d'un taux usuel de référence et d'une marge exprimée en point de pourcentage).

(13) Mentionner l'index en cours au 01/01/N après opérations de couverture.

(14) Taux après opérations de couverture éventuelles. Pour les emprunts à taux variable, indiquer le niveau à la date de vote du budget.

(15) Il s'agit des intérêts dus au titre du contrat initial et comptabilisés à l'article 66111 « Intérêts réglés à l'échéance » (intérêts décaissés) et intérêts éventuels dus au titre du contrat d'échange éventuel et comptabilisés à l'article 668.

(16) Indiquer les intérêts éventuellement reçus au titre du contrat d'échange éventuel et comptabilisés au 768.

<b>IV – ANNEXES</b>	<b>IV</b>
<b>ELEMENTS DU BILAN – ETAT DE LA DETTE – REPARTITION DES EMPRUNTS PAR STRUCTURE DE TAUX</b>	<b>A2.3</b>

**A2.3 – REPARTITION DES EMPRUNTS PAR STRUCTURE DE TAUX (HORS A1)**

Emprunts ventilés par structure de taux selon le risque le plus élevé (Pour chaque ligne, indiquer le numéro de contrat) (1)	Organisme prêteur ou chef de file	Nominal (2)	Capital restant dû au 01/01/N (3)	Type d'indices (4)	Durée du contrat	Dates des périodes bonifiées	Taux minimal (5)	Taux maximal (6)	Coût de sortie (7)	Taux maximal après couverture éventuelle (8)	Niveau du taux à la date de vote du budget (9)	Intérêts à payer au cours de l'exercice (10)	Intérêts à percevoir au cours de l'exercice (le cas échéant) (11)	% par type de taux selon le capital restant dû
<b>Echange de taux, taux variable simple plafonné (cap) ou encadré (tunnel) (A)</b>														
<b>TOTAL (A)</b>		<b>0,00</b>	<b>0,00</b>						<b>0,00</b>			<b>0,00</b>	<b>0,00</b>	<b>0,00</b>
<b>Barrière simple (B)</b>														
000392/MON282799EUR	SFIL CAFFIL	8 956 379,76	1 777 239,03	1	25,00		Taux fixe à 2.715 %	Taux fixe à 5.33 %	0,00	Taux fixe à 2.715 %	2,720	48 252,04	0,00	0,51
000411/MON1927123EUR	SFIL CAFFIL	9 480 804,55	1 405 590,65	1	20,00		Taux fixe à 4.91 %	Taux fixe à 4.91 %	64 881,83	Euribor 12M(Postfixé)-Floor à 5.305 activant à 5 sur Euribor 12M(Postfixé)	5,300	143 995,34	69 397,91	0,40
000514/MIN249596EUR	SFIL CAFFIL	9 330 000,00	1 784 106,81	1	15,00		(EONIA(Postfixé)-Floor -0.004 sur EONIA(Postfixé)) + 0.004	(EONIA(Postfixé)-Floor -0.004 sur EONIA(Postfixé)) + 0.004	0,00	Taux fixe 2.79% à barrière 6% sur Euribor 3M(Postfixé)	2,860	50 334,60	0,00	0,51
000531/1810655	CIC	6 000 000,00	3 124 788,46	1	20,00		(Euribor 3M-Floor -0.35 sur Euribor 3M) + 0.35	(Euribor 3M-Floor -0.35 sur Euribor 3M) + 0.35	0,00	Taux fixe 3.34% à barrière 6% sur Euribor 3M(Postfixé)	3,430	81 848,32	0,00	0,89
<b>TOTAL (B)</b>		<b>33 767 184,31</b>	<b>8 091 724,95</b>						<b>64 881,83</b>			<b>324 430,30</b>	<b>69 397,91</b>	<b>2,31</b>
<b>Option d'échange (C)</b>														
Emprunt obligataire 2004/FR0010145789	EMISSION OBLIGATAIRE	10 000 000,00	2 000 000,00	1	20,00		(Euribor 12M-Floor -0.03 sur Euribor 12M) + 0.03	(Euribor 12M-Floor -0.03 sur Euribor 12M) + 0.03	26 706,80	Taux fixe annulable à 3.5375 % (exercçable à partir du 22/12/2009)	3,590	261 096,67	179 874,03	0,57
Emprunt obligataire 2005/FR0010257790	EMISSION OBLIGATAIRE	3 560 000,00	890 000,00	1	20,00		(Euribor 12M-Floor -0.03 sur Euribor 12M) + 0.03	(Euribor 12M-Floor -0.03 sur Euribor 12M) + 0.03	1 650 062,63	Taux fixe annulable à 3.44 % (exercçable à partir du 13/12/2009)	3,490	43 964,07	8 742,42	0,25

COMMUNAUTE URBAINE DUNKERQUE - BUDGET COMMUNAUTAIRE - BP - 2021

Emprunts ventilés par structure de taux selon le risque le plus élevé (Pour chaque ligne, indiquer le numéro de contrat) (1)	Organisme prêteur ou chef de file	Nominal (2)	Capital restant dû au 01/01/N (3)	Type d'indices (4)	Durée du contrat	Dates des périodes bonifiées	Taux minimal (5)	Taux maximal (6)	Coût de sortie (7)	Taux maximal après couverture éventuelle (8)	Niveau du taux à la date de vote du budget (9)	Intérêts à payer au cours de l'exercice (10)	Intérêts à percevoir au cours de l'exercice (le cas échéant) (11)	% par type de taux selon le capital restant dû
Emprunt obligataire 2007/FR0010558999	EMISSION OBLIGATAIRE	5 000 000,00	1 750 000,00	1	20,00		(Euribor 12M-Floor -0.05 sur Euribor 12M) + 0.05	(Euribor 12M-Floor -0.05 sur Euribor 12M) + 0.05	38 581,47	Taux fixe annuable à 3.91 % (exerçable à partir du 20/12/2009)	3,970	77 276,53	0,00	0,50
emprunt obligataire 2006/FR0010405712	EMISSION OBLIGATAIRE	6 650 000,00	1 995 000,00	1	20,00		(Euribor 12M-Floor -0.0295 sur Euribor 12M) + 0.0295	(Euribor 12M-Floor -0.0295 sur Euribor 12M) + 0.0295	1 061 800,49	Taux fixe annuable à 3.92 % (exerçable à partir du 15/12/2009)	3,970	88 685,64	0,00	0,57
<b>TOTAL (C)</b>		<b>25 210 000,00</b>	<b>6 635 000,00</b>						<b>2 777 151,39</b>			<b>471 022,91</b>	<b>188 616,45</b>	<b>1,89</b>
<b>Multiplicateur jusqu'à 3 ou multiplicateur jusqu'à 5 capé (D)</b>														
<b>TOTAL (D)</b>		<b>0,00</b>	<b>0,00</b>						<b>0,00</b>			<b>0,00</b>	<b>0,00</b>	<b>0,00</b>
<b>Multiplicateur jusqu'à 5 (E)</b>														
<b>TOTAL (E)</b>		<b>0,00</b>	<b>0,00</b>						<b>0,00</b>			<b>0,00</b>	<b>0,00</b>	<b>0,00</b>
<b>Autres types de structures (F)</b>														
<b>TOTAL (F)</b>		<b>0,00</b>	<b>0,00</b>						<b>0,00</b>			<b>0,00</b>	<b>0,00</b>	<b>0,00</b>
<b>TOTAL GENERAL</b>		<b>58 977 184,31</b>	<b>14 726 724,95</b>						<b>2 842 033,22</b>			<b>795 453,21</b>	<b>258 014,36</b>	<b>4,21</b>

(1) Répartir les emprunts selon le type de structure de taux (de A à F selon la classification de la charte de bonne conduite) en fonction du risque le plus élevé à courir sur toute la durée de vie du contrat de prêt et après opérations de couverture éventuelles.

(2) Nominal : montant emprunté à l'origine. En cas de couverture partielle d'un emprunt, indiquer séparément sur deux lignes la part du nominal couvert et la part non couverte.

(3) En cas de couverture partielle d'un emprunt, indiquer séparément sur deux lignes la part du capital restant dû couvert et la part non couverte.

(4) Indiquer la classification de l'indice sous-jacent suivant la typologie de la circulaire du 25 juin 2010 sur les produits financiers (de 1 à 6). 1 : Indice zone euro / 2 : Indices inflation française ou zone euro ou écart entre ces indices / 3 : Ecart indice zone euro / 4 : Indices hors zone euro ou écart d'indices dont l'un est hors zone euro / 5 : écarts d'indices hors zone euro / 6 : autres indices.

(5) Taux hors opération de couverture. Indiquer le montant, l'index ou la formule correspondant au taux minimal du contrat de prêt sur toute la durée du contrat.

(6) Taux hors opération de couverture. Indiquer le montant, l'index ou la formule correspondant au taux maximal du contrat de prêt sur toute la durée du contrat.

(7) Coût de sortie : indiquer le montant de l'indemnité contractuelle de remboursement définitif de l'emprunt au 01/01/N ou le cas échéant, à la prochaine date d'échéance.

(8) Montant, index ou formule.

(9) Indiquer le niveau de taux après opérations de couverture éventuelles. Pour les emprunts à taux variables, indiquer le niveau du taux à la date de vote du budget.

(10) Indiquer les intérêts à payer au titre du contrat initial et comptabilisés à l'article 66111 et des intérêts éventuels à payer au titre du contrat d'échange et comptabilisés à l'article 668.

(11) Indiquer les intérêts à percevoir au titre du contrat d'échange et comptabilisés au 768.

<b>IV – ANNEXES</b>	<b>IV</b>
<b>ELEMENTS DU BILAN – ETAT DE LA DETTE – TYPOLOGIE DE LA REPARTITION DE L'ENCOURS</b>	<b>A2.4</b>

**A2.4 – TYPOLOGIE DE LA REPARTITION DE L'ENCOURS (1)**

Indices sous-jacents	(1) Indices zone euro	(2) Indices inflation française ou zone euro ou écart entre ces indices	(3) Ecart d'indices zone euro	(4) Indices hors zone euro et écarts d'indices dont l'un est un indice hors zone euro	(5) Ecart d'indices hors zone euro	(6) Autres indices
<b>Structure</b>						
<b>(A) Taux fixe simple. Taux variable simple. Echange de taux fixe contre taux variable ou inversement. Echange de taux structuré contre taux variable ou taux fixe (sens unique). Taux variable simple plafonné (cap) ou encadré (tunnel)</b>	Nombre de produits	71	0	0	0	0
	% de l'encours	95,76	0,00	0,00	0,00	0,00
	Montant en euros	334 978 241,82	0,00	0,00	0,00	0,00
<b>(B) Barrière simple. Pas d'effet de levier</b>	Nombre de produits	4	0	0	0	0
	% de l'encours	2,31	0,00	0,00	0,00	0,00
	Montant en euros	8 091 724,95	0,00	0,00	0,00	0,00
<b>(C) Option d'échange (swaption)</b>	Nombre de produits	4	0	0	0	0
	% de l'encours	1,89	0,00	0,00	0,00	0,00
	Montant en euros	6 635 000,00	0,00	0,00	0,00	0,00
<b>(D) Multiplicateur jusqu'à 3 ; multiplicateur jusqu'à 5 capé</b>	Nombre de produits	0	0	0	0	0
	% de l'encours	0,00	0,00	0,00	0,00	0,00
	Montant en euros	0,00	0,00	0,00	0,00	0,00
<b>(E) Multiplicateur jusqu'à 5</b>	Nombre de produits	0	0	0	0	0
	% de l'encours	0,00	0,00	0,00	0,00	0,00
	Montant en euros	0,00	0,00	0,00	0,00	0,00
<b>(F) Autres types de structures</b>	Nombre de produits					0
	% de l'encours					0,00
	Montant en euros					0,00

(1) Cette annexe retrace le stock de dette au 01/01/N après opérations de couverture éventuelles.

<b>IV – ANNEXES</b>	<b>IV</b>
<b>ELEMENTS DU BILAN – ETAT DE LA DETTE – DETAIL DES OPERATIONS DE COUVERTURE</b>	<b>A2.5</b>

**A2.5 – DETAIL DES OPERATIONS DE COUVERTURE (1)**

Instruments de couverture (Pour chaque ligne, indiquer le numéro de contrat)	Emprunt couvert			Instrument de couverture									
	Référence de l'emprunt couvert	Capital restant dû au 01/01/N	Date de fin du contrat	Organisme co-contractant	Type de couverture (3)	Nature de la couverture (change ou taux)	Notionnel de l'instrument de couverture	Date de début du contrat	Date de fin du contrat	Périodicité de règlement des intérêts (4)	Montant des commissions diverses	Primes éventuelles	
												Primes payées pour l'achat d'option	Primes reçues pour la vente d'option
<b>Taux fixe (total)</b>		<b>0,00</b>					<b>0,00</b>				<b>0,00</b>	<b>0,00</b>	<b>0,00</b>
<b>Taux variable simple (total)</b>		<b>49 656 703,46</b>					<b>49 656 703,46</b>				<b>0,00</b>	<b>0,00</b>	<b>0,00</b>
swap 25THNS/8840466M	000551THNS/0421167344701-DD17355289	2 683 473,77	30/09/2027	NATIXIS	option	taux	2 683 473,77	30/12/2020	30/09/2027		0,00	0,00	0,00
swap 26A-THNS / MX1192657V2	000557 / 236-247- 1550	4 644 264,75	20/12/2027	ARKEA	option	taux	4 644 264,75	21/12/2020	20/12/2027		0,00	0,00	0,00
swap 27 / 9929783M	000556-Conso / MIN518515EUR	7 197 520,68	02/10/2028	NATIXIS	option	taux	7 197 520,68	01/10/2018	02/10/2028		0,00	0,00	0,00
swap 28 / MX1350104V2	548-Consolidation / MIN506207EUR	10 827 578,02	01/09/2028	ARKEA	option	taux	10 827 578,02	01/09/2018	01/09/2028	A	0,00	0,00	0,00
swap 29 / 1074341M	000565-Consolidation	14 528 803,41	01/06/2029	NATIXIS	option	taux	14 528 803,41	01/06/2019	01/06/2029		0,00	0,00	0,00
swap 30 / IRD-1324893	000562 - Consolidation	9 775 062,83	01/06/2029	SOCIETE GENERALE	option	taux	9 775 062,83	01/06/2019	01/06/2029		0,00	0,00	0,00
<b>Taux complexe (total) (2)</b>		<b>12 949 485,92</b>					<b>12 949 485,92</b>				<b>0,00</b>	<b>0,00</b>	<b>0,00</b>
swap 0002 / 945138DE	Emprunt obligataire 2004 / FR0010145789	0,00	23/12/2024	FMS Wertmanagement	swap	taux	0,00	22/12/2005	23/12/2024	A	0,00	0,00	0,00
swap 0006 /CANDF243	Emprunt obligataire 2004 / FR0010145789	0,00	23/12/2024	CREDIT AGRICOLE CORPORATE AND INVESTMENT BANK	swap	taux	0,00	22/12/2005	23/12/2024	A	0,00	0,00	0,00
swap 0008 / 1196620N	Emprunt obligataire 2004 / FR0010145789	0,00	23/12/2024	NATIXIS	swap	taux	0,00	22/12/2005	23/12/2024	A	0,00	0,00	0,00
swap 0011 / 741004M	Emprunt obligataire 2004 / FR0010145789	0,00	23/12/2024	NATIXIS	swap	taux	0,00	22/12/2006	23/12/2024	A	0,00	0,00	0,00
swap 0016 / IRS1010615	Emprunt obligataire 2004 / FR0010145789	2 000 000,00	23/12/2024	The Royal Bank of Scotland	swap	taux	2 000 000,00	24/12/2007	23/12/2024	A	0,00	0,00	0,00
swap 04 / CANDF3945	000411 / MON192712EUR	1 405 590,65	03/01/2022	CREDIT AGRICOLE CORPORATE AND INVESTMENT BANK	swap	taux	1 405 590,65	01/01/2008	03/01/2022	A	0,00	0,00	0,00
swap 10 / 830196M	Emprunt obligataire 2005 / FR0010257790	0,00	15/12/2025	NATIXIS	swap	taux	0,00	13/12/2006	15/12/2025	A	0,00	0,00	0,00
swap 17 / IRS1010616	Emprunt obligataire 2005 / FR0010257790	890 000,00	15/12/2025	The Royal Bank of Scotland	swap	taux	890 000,00	13/12/2007	15/12/2025	A	0,00	0,00	0,00
swap 18 / IRS1010617	Emprunt obligataire 2006 / FR0010405712	1 995 000,00	15/12/2026	The Royal Bank of Scotland	swap	taux	1 995 000,00	17/12/2007	15/12/2026	A	0,00	0,00	0,00
swap 19 / 1866440M	Emprunt obligataire 2007 / FR0010558999	1 750 000,00	20/12/2027	NATIXIS	swap	taux	1 750 000,00	20/12/2007	20/12/2027	A	0,00	0,00	0,00

**COMMUNAUTE URBAINE DUNKERQUE - BUDGET COMMUNAUTAIRE - BP - 2021**

Instruments de couverture (Pour chaque ligne, indiquer le numéro de contrat)	Emprunt couvert			Instrument de couverture									
	Référence de l'emprunt couvert	Capital restant dû au 01/01/N	Date de fin du contrat	Organisme co-contractant	Type de couverture (3)	Nature de la couverture (change ou taux)	Notionnel de l'instrument de couverture	Date de début du contrat	Date de fin du contrat	Périodicité de règlement des intérêts (4)	Montant des commissions diverses	Primes éventuelles	
												Primes payées pour l'achat d'option	Primes reçues pour la vente d'option
swap 21 /ONE29540301	000531 / 1810655	3 124 788,46	23/09/2021	SOCIETE GENERALE	swap	taux	3 124 788,46	23/09/2009	23/09/2021		0,00	0,00	0,00
swap 22 / CANDF2218	000514 / MIN249596EUR	1 784 106,81	02/01/2023	CREDIT AGRICOLE	swap	taux	1 784 106,81	01/10/2009	02/01/2023		0,00	0,00	0,00
<b>Total</b>		<b>62 606 189,38</b>					<b>62 606 189,38</b>				<b>0,00</b>	<b>0,00</b>	<b>0,00</b>

(1) Si un instrument couvre plusieurs emprunts, distinguer une ligne par emprunt couvert.

(2) Il s'agit d'un taux variable qui n'est pas défini comme la simple addition d'un taux usuel de référence et d'une marge exprimée en point de pourcentage.

(3) Indiquer s'il s'agit d'un *swap*, d'une option (*cap*, *floor*, *tunnel*, *swaption*).

(4) Indiquer la périodicité de règlement des intérêts : A : annuelle, M : mensuelle, B : bimestrielle, S : semestrielle, T : trimestrielle, X : autre.

<b>IV – ANNEXES</b>	<b>IV</b>
<b>ELEMENTS DU BILAN – ETAT DE LA DETTE – DETAIL DES OPERATIONS DE COUVERTURE</b>	<b>A2.5</b>

**A2.5 – DETAIL DES OPERATIONS DE COUVERTURE (1) (suite)**

Instruments de couverture (Pour chaque ligne, indiquer le numéro de contrat)	Référence de l'emprunt couvert	Effet de l'instrument de couverture							
		Taux payé		Taux reçu (7)		Charges et produits constatés depuis l'origine du contrat		Catégorie d'emprunt (8)	
		Index (5)	Niveau de taux (6)	Index	Niveau de taux	Charges c/668	Produits c/768	Avant opération de couverture	Après opération de couverture
<b>Taux fixe (total)</b>						0,00	0,00		
<b>Taux variable simple (total)</b>						321 492,04	0,00		
swap 25THNS/8840466M	000551THNS/0421167344701-DD17355289	0.208 + Cap 2.5 sur Euribor 3M	0,211	0 %	0,000	12 567,70	0,00	A-1	A-1
swap 26A-THNS / MX1192657V2	000557 / 236-247- 1550	0.2565 + Cap 2.5 sur Euribor 3M	0,261	0 %	0,000	53 165,75	0,00	A-1	A-1
swap 27 / 9929783M	000556-Conso / MIN518515EUR	0.2375 + Cap 2.5 sur Euribor 3M	0,241	0 %	0,000	52 822,06	0,00	A-1	A-1
swap 28 / MX1350104V2	548-Consolidation / MIN506207EUR	0.091 + Tunnel 0/2.5 sur Euribor 12M	0,467	0 %	0,000	134 474,31	0,00	A-1	A-1
swap 29 / 1074341M	000565-Consolidation	0.109 + Cap 2.5 sur Euribor 3M	0,111	0 %	0,000	40 531,84	0,00	A-1	A-1
swap 30 / IRD-1324893	000562 - Consolidation	0.1119 + Cap 2.5 sur Euribor 3M	0,114	0 %	0,000	27 930,38	0,00	A-1	A-1
<b>Taux complexe (total) (2)</b>						14 285 677,69	6 283 823,08		
swap 0002 / 945138DE	Emprunt obligataire 2004 / FR0010145789	Taux fixe à 3.78 %	3,835	Euribor 12M + 0.03	-0,475	1 962 317,32	164 618,86	A-1	A-1
swap 0006 /CANDF243	Emprunt obligataire 2004 / FR0010145789	Euribor 12M + (-0.2625)	-0,772	Taux fixe à 3.78 %	3,835	84 082,99	2 154 830,19	A-1	A-1
swap 0008 / 1196620N	Emprunt obligataire 2004 / FR0010145789	Taux fixe à 3.48 %	3,531	Euribor 12M + (-0.2625)	-0,772	1 921 528,41	130 831,20	A-1	A-1
swap 0011 / 741004M	Emprunt obligataire 2004 / FR0010145789	Euribor 12M + (-0.352)	-0,862	Taux fixe à 3.48 %	3,531	106 629,86	1 882 918,47	A-1	A-1
swap 0016 / IRS1010615	Emprunt obligataire 2004 / FR0010145789	Taux fixe annuable à 3.54 % (exerçable à partir du 22/12/2009)	3,589	Euribor 12M + (-0.352)	-0,862	1 920 838,93	88 934,81	A-1	C-1
swap 04 / CANDF3945	000411 / MON192712EUR	Euribor 12M(Postfixé)-Floor à 5.305 activant à 5 sur Euribor 12M(Postfixé)	5,305	Taux fixe à 4.91 %	4,910	1 487 350,54	1 387 789,56	A-1	B-1
swap 10 / 830196M	Emprunt obligataire 2005 / FR0010257790	Euribor 12M + (-0.4675)	-0,986	Euribor 12M + 0.03	-0,481	12 907,79	174 655,95	A-1	A-1
swap 17 / IRS1010616	Emprunt obligataire 2005 / FR0010257790	Taux fixe annuable à 3.44 % (exerçable à partir du 13/12/2009)	3,490	Euribor 12M + (-0.4675)	-0,986	755 558,38	32 349,21	A-1	C-1
swap 18 / IRS1010617	Emprunt obligataire 2006 / FR0010405712	Taux fixe annuable à 3.92 % (exerçable à partir du 15/12/2009)	3,972	Euribor 12M + 0.0295	-0,476	1 581 820,99	105 561,27	A-1	C-1
swap 19 / 1866440M	Emprunt obligataire 2007 / FR0010558999	Taux fixe annuable à 3.91 % (exerçable à partir du 20/12/2009)	3,967	Euribor 12M + 0.05	-0,452	1 301 237,92	88 191,02	A-1	C-1



COMMUNAUTE URBAINE DUNKERQUE - BUDGET COMMUNAUTAIRE - BP - 2021

Instruments de couverture (Pour chaque ligne, indiquer le numéro de contrat)	Référence de l'emprunt couvert	Effet de l'instrument de couverture							
		Taux payé		Taux reçu (7)		Charges et produits constatés depuis l'origine du contrat		Catégorie d'emprunt (8)	
		Index (5)	Niveau de taux (6)	Index	Niveau de taux	Charges c/668	Produits c/768	Avant opération de couverture	Après opération de couverture
swap 21 / ONE29540301	000531 / 1810655	Taux fixe 3.34% à barrière 6% sur Euribor 3M(Postfixé)	3,432	Euribor 3M + 0.35	-0,192	1 593 499,95	54 019,51	A-1	B-1
swap 22 / CANDF2218	000514 / MIN249596EUR	Taux fixe 2.79% à barrière 6% sur Euribor 3M(Postfixé)	2,861	Euribor 3M + 0.004	-0,496	1 557 904,61	19 123,03	A-1	B-1
<b>Total</b>						14 607 169,73	6 283 823,08		

(5) Indiquer l'index utilisé ou la formule de taux.

(6) Pour les emprunts à taux variable, indiquer le niveau à la date de vote du budget.

(7) A compléter si l'instrument de couverture est un *swap*.

(8) Catégorie d'emprunt. Exemple A-1 (cf. la classification des emprunts suivant la typologie de la circulaire IOCB1015077C du 25 juin 2010 sur les produits financiers offerts aux collectivités territoriales).

<b>IV – ANNEXES</b>	<b>IV</b>
<b>ELEMENTS DU BILAN</b> <b>METHODES UTILISEES POUR LES AMORTISSEMENTS</b>	<b>A3</b>

**A3 – AMORTISSEMENTS – METHODES UTILISEES**

<b>CHOIX DE L'ASSEMBLEE DELIBERANTE</b>	<b>Délibération du</b>
<b>Biens de faible valeur</b> Seuil unitaire en deçà duquel les immobilisations de peu de valeur s'amortissent sur un an (article R. 2321-1 du CGCT) : €	

Procédure d'amortissement (linéaire, dégressif, variable)	Catégories de biens amortis	Durée (en années)	
L	AUTRES INSTALLATIONS EX BUDGET A	15	01/01/1963
L	AUTRES BATIMENTS PUBLICS	10	01/01/1963
L	SDIS VEHICULE	10	01/01/1963
L	LOCATAIRE INSTAL BAT 1 AN	1	01/01/1996
L	AFFECTATION AUTRES IMMOBILISATIONS	11	01/01/2001
L	AFFECTATION AUTRES IMMOBILISATIONS	1	01/01/2001
L	SUBV COMMUNES MEMBRE	15	01/01/2006
L	SUBV COMMUNES MEMBRES	15	01/01/2008
L	LOCATAIRE INSTAL BAT	5	01/01/2009
L	DOCUMENT URBANISME	5	01/01/2009
L	FRAIS INSERTION	5	01/01/2009
L	SUBV COMMUNES	15	01/01/2009
L	INSTALLATION VOIRIE	25	01/01/2009
L	VOIRIE CAMIONS	8	01/01/2009
L	AUTRES INSTALLATIONS	12	01/01/2009
L	CAMIONS	8	01/01/2009
L	MAT BUREAU	7	01/01/2009
L	CHEPTEL	1	01/01/2009
L	BATEAUX	20	01/01/2009
L	AFFECTATION AUTRES IMMOBILISATIONS	5	01/01/2009
L	INSTALLATION VOIRIE 1 AN	1	01/01/2009
L	INSTALLATIONS VOIRIE 25 ANS	25	01/01/2009
L	VOIRIE AUTRES	1	01/01/2009
L	AUTRES INSTALLATIONS	1	01/01/2009
L	CAMIONS	8	01/01/2009
L	MAT BUREAU INFORMATI	1	01/01/2009
L	MAT BUREAU INFORMATIQUE	3	01/01/2009
L	AUTRES IMMO CORP	8	01/01/2009
L	AUTRES INCORP	2	01/01/2009
L	SUBV ETAT	20	01/01/2009
L	LICENCES BREVETS	2	01/01/2009
L	AUTRES INSTALLATIONS	12	01/01/2009
L	MOBILIER	1	01/01/2009
L	AUTRES IMMOS CORP RECTIF	1	01/01/2009
L	AFFECTATION CHEPTEL	1	01/01/2009
L	AMORTISSEMENTS	20	01/01/2009
L	SDIS AUTRES	8	01/01/2009
L	SUBV DEPARTEMENT	15	01/01/2009
L	SUBV NAT PRIVE	15	01/01/2009
L	RECHERCHE DEVELOPPEMENT	5	01/01/2009
L	AUTRES INCORP DISPO	5	01/01/2009
L	IMMEUBLE RAPPORT	50	01/01/2009
L	INSTALL BATIMENT AMO	12	01/01/2009
L	ETUDES NON SUIVIES DE REALISATION	5	01/01/2009
L	VOIRIE VEHICULES LEGERS	7	01/01/2009

Procédure d'amortissement (linéaire, dégressif, variable)	Catégories de biens amortis	Durée (en années)	
L	VOIRIE AUTRES	12	01/01/2009
L	VEHICULES LEGERS	7	01/01/2009
L	MAT INFORMATIQUE	3	01/01/2009
L	MOBILIER	12	01/01/2009
L	AUTRES IMMOS CORP	8	01/01/2009
L	IMMEUBLES PRODUCTIFS DE REVENUS	50	01/01/2009
L	SUBV COMMUNES MEMBRES BATS ET INSTALLATIONS	15	31/12/2010
L	SUBV COMMUNES MEMBRES GFP	15	01/01/2011
L	AMENAGEMENT TERRAIN AUTRES REPRISE	1	31/12/2011
L	LICENCES BREVETS REPRISE	1	31/12/2011
L	INSTALLATION BATIMENTS REPRISE	1	31/12/2011
L	AUTRES INSTALLATIONS REPRISE	1	31/12/2011
L	MATERIEL DE TRANSPORT REPRISE	1	31/12/2011
L	MAT BUREAU INFORMATIQUE REPRISE	1	31/12/2011
L	MOBILIER REPRISE	1	31/12/2011
L	SUBV PUBLICS LOCAUX MOBILIER MATERIEL ETUDE	5	01/01/2012
L	SUBV AUTRES PUBLICS BATS ET INSTALLATIONS	15	01/01/2012
L	SUBV DROIT PRIVE MOBILIER MATERIEL ETUDE	5	01/01/2012
L	SUBV DROIT PRIVE BATS ET INSTALLATIONS	15	01/01/2012
L	BATEAUX	1	01/01/2012
L	SUBV NAT PUBLIC	15	01/01/2012
L	SUBV GPT COLLECT AUTRES GPT BATS ET INSTALLATIONS	15	31/12/2012
L	SUBV ETAT INFRASTRUTURE INTERET NATIONAL	30	31/12/2012
L	SUBV AUTRES COMMUNES MOBILIER MATERIEL ETUDE	5	31/12/2012
L	SUBV AUTRES PUBLICS INFRASTRUCTURE INTERET NATIONAL	30	31/12/2012
L	SUBV COMMUNES MEMBRE	5	01/01/2013
L	SUBV COMMUNES MEMBRES BATS ET INSTALLATIONS	30	01/01/2015
L	SUBV ETAT INFRASTRUTURE INTERET NATIONAL	40	01/01/2015
L	SUBV DEPARTEMENT	30	01/01/2015
L	SUBV GPT COLLECT AUTRES GPT BATS ET INSTALLATIONS	30	01/01/2015
L	SUBV AUTRES PUBLICS INFRASTRUCTURE INTERET NATIONAL	40	01/01/2015
L	SUBV DROIT PRIVE BATS ET INSTALLATIONS	30	01/01/2015
L	SUBV NAT PUBLIC	30	01/01/2015
L	SUBV NAT PRIVE	30	01/01/2015
L	SUBV AUTRES PUBLICS BATS ET INSTALLATIONS	30	02/01/2015
L	SUBV ETAT BATS ET INSTALLATIONS	30	01/01/2018

<b>IV – ANNEXES</b>	<b>IV</b>
<b>ELEMENTS DU BILAN ETAT DES PROVISIONS</b>	<b>A4</b>

**A4 – ETAT DES PROVISIONS**

Nature de la provision	Montant de la provision de l'exercice (1)	Date de constitution de la provision	Montant des provisions constituées au 01/01/N	Montant total des provisions constituées	Montant des reprises	SOLDE
<b>PROVISIONS BUDGETAIRES</b>						
Provisions pour risques et charges (2)	0,00		0,00	0,00	0,00	0,00
Provisions pour dépréciation (2)	0,00		0,00	0,00	0,00	0,00
<b>TOTAL PROVISIONS BUDGETAIRES</b>	<b>0,00</b>		<b>0,00</b>	<b>0,00</b>	<b>0,00</b>	<b>0,00</b>
<b>PROVISIONS SEMI-BUDGETAIRES</b>						
Provisions. pour risques et charges (2)	289,00		79 986,34	80 275,34	0,00	80 275,34
GARANTIE EMPRUNTS	0,00	01/01/2005	75 952,00	75 952,00	0,00	75 952,00
PRIME DE REMBOURSEMENT DES OBLIGATIONS	289,00	01/01/2008	4 034,34	4 323,34	0,00	4 323,34
Provisions pour dépréciation (2)	0,00		0,00	0,00	0,00	0,00
<b>TOTAL PROVISIONS SEMI-BUDGETAIRES</b>	<b>289,00</b>		<b>79 986,34</b>	<b>80 275,34</b>	<b>0,00</b>	<b>80 275,34</b>

(1) Provisions nouvelles ou abondement d'une provision déjà constituée.

(2) Indiquer l'objet de la provision (exemples : provision pour litiges au titre du procès, provisions pour dépréciation des immobilisations de l'équipement).

<b>IV – ANNEXES</b>	<b>IV</b>
<b>ELEMENTS DU BILAN EQUILIBRE DES OPERATIONS FINANCIERES – DEPENSES</b>	<b>A6.1</b>

**DEPENSES A COUVRIR PAR DES RESSOURCES PROPRES**

Art. (1)	Libellé (1)	Propositions nouvelles	Vote (2)
<b>DEPENSES TOTALES A COUVRIR PAR DES RESSOURCES PROPRES =A + B</b>		<b>34 742 710,00</b>	<b>I</b> <b>34 742 710,00</b>
<b>16 Emprunts et dettes assimilées (A)</b>		<b>34 633 210,00</b>	<b>34 633 210,00</b>
1631	Emprunts obligataires	3 730 500,00	3 730 500,00
1641	Emprunts en euros	29 089 303,00	29 089 303,00
1643	Emprunts en devises	0,00	0,00
16441	Opérat° afférentes à l'emprunt	1 813 407,00	1 813 407,00
1671	Avances consolidées du Trésor	0,00	0,00
1672	Emprunts sur comptes spéciaux du Trésor	0,00	0,00
1678	Autres emprunts et dettes	0,00	0,00
1681	Autres emprunts	0,00	0,00
1682	Bons à moyen terme négociables	0,00	0,00
1687	Autres dettes	0,00	0,00
<b>Dépenses et transferts à déduire des ressources propres (B)</b>		<b>109 500,00</b>	<b>109 500,00</b>
10...	<i>Reprise de dotations, fonds divers et réserves</i>		
10...	Reversement de dotations, fonds divers et réserves		
10226	Taxe d'aménagement	50 000,00	50 000,00
139	<i>Subv. invest. transférées cpte résultat</i>	59 500,00	59 500,00
020	Dépenses imprévues	0,00	0,00

	Op. de l'exercice I	Restes à réaliser en dépenses de l'exercice précédent (3) (4)	Solde d'exécution D001 (3) (4)	TOTAL II
<b>Dépenses à couvrir par des ressources propres</b>	<b>34 742 710,00</b>	<b>0,00</b>	<b>0,00</b>	<b>34 742 710,00</b>

(1) Détailler les chapitres budgétaires par article conformément au plan de comptes.

(2) Crédits de l'exercice votés lors de la séance.

(3) Inscrire uniquement si le compte administratif est voté ou en cas de reprise anticipée des résultats de l'exercice précédent.

(4) Indiquer le montant correspondant figurant en II - Présentation générale du budget – vue d'ensemble.

<b>IV – ANNEXES</b>	<b>IV</b>
<b>ELEMENTS DU BILAN</b>	
<b>EQUILIBRE DES OPERATIONS FINANCIERES – RECETTES</b>	<b>A6.2</b>

## RESSOURCES PROPRES

Art. (1)	Libellé (1)	Propositions nouvelles	Vote (2)
<b>RECETTES (RESSOURCES PROPRES) = a + b</b>		<b>37 692 079,44</b>	<b>37 692 079,44</b>
<b>Ressources propres externes de l'année (a)</b>		<b>16 237 210,46</b>	<b>16 237 210,46</b>
10222	FCTVA	14 700 000,00	14 700 000,00
10223	TLE	0,00	0,00
10226	Taxe d'aménagement	1 000 000,00	1 000 000,00
10228	Autres fonds	0,00	0,00
13146	Attributions de compensation d'investissement	0,00	0,00
13156	Attributions de compensation d'investissement	0,00	0,00
13246	Attributions de compensation d'investissement	0,00	0,00
13256	Attributions de compensation d'investissement	0,00	0,00
138	Autres subvent° invest. non transf.	0,00	0,00
26...	Participations et créances rattachées		
27...	Autres immobilisations financières		
274	Prêts	537 210,46	537 210,46
<b>Ressources propres internes de l'année (b) (3)</b>		<b>21 454 868,98</b>	<b>21 454 868,98</b>
15...	<i>Provisions pour risques et charges</i>		
169	<i>Primes de remboursement des obligations</i>	289,00	289,00
26...	<i>Participations et créances rattachées</i>		
27...	<i>Autres immobilisations financières</i>		
28...	<i>Amortissement des immobilisations</i>		
2802	<i>Frais liés à la réalisation des document</i>	137 000,00	137 000,00
28031	<i>Frais d'études</i>	162 500,00	162 500,00
28033	<i>Frais d'insertion</i>	40 500,00	40 500,00
2804112	<i>Subv. Etat : Bâtiments, installations</i>	47 000,00	47 000,00
2804122	<i>Subv.Régions : Bâtiments, installations</i>	21 500,00	21 500,00
2804132	<i>Subv. Dpt : Bâtiments, installations</i>	24 500,00	24 500,00
28041411	<i>Subv.Cne GFP : Bien mobilier, matériel</i>	0,00	0,00
28041412	<i>Subv.Cne GFP : Bâtiments, installations</i>	2 045 000,00	2 045 000,00
28041512	<i>GFP rat : Bâtiments, installations</i>	77 000,00	77 000,00
28041582	<i>GFP : Bâtiments, installations</i>	94 000,00	94 000,00
2804171	<i>Autres EPL : Bien mobilier, matériel</i>	32 000,00	32 000,00
2804172	<i>Autres EPL : Bâtiments, installations</i>	47 000,00	47 000,00
2804182	<i>Autres org pub - Bâtiments et installat°</i>	566 000,00	566 000,00
2804183	<i>Autres org pub-Proj infrastruct int nat.</i>	350 000,00	350 000,00
280421	<i>Privé : Bien mobilier, matériel</i>	257 000,00	257 000,00
280422	<i>Privé : Bâtiments, installations</i>	3 474 000,00	3 474 000,00
2804412	<i>Sub nat org pub - Bâtiments, installat°</i>	747 500,00	747 500,00
2804422	<i>Sub nat privé - Bâtiments et installat°</i>	200,00	200,00
28051	<i>Concessions et droits similaires</i>	1 437 000,00	1 437 000,00
281318	<i>Autres bâtiments publics</i>	0,00	0,00
28138	<i>Autres constructions</i>	16 000,00	16 000,00
28152	<i>Installations de voirie</i>	999 000,00	999 000,00
281568	<i>Autres matériels, outillages incendie</i>	131 000,00	131 000,00
281571	<i>Matériel roulant</i>	53 000,00	53 000,00
281578	<i>Autre matériel et outillage de voirie</i>	19 000,00	19 000,00
28158	<i>Autres installat°, matériel et outillage</i>	147 000,00	147 000,00
28181	<i>Installations générales, aménagt divers</i>	26 500,00	26 500,00
28182	<i>Matériel de transport</i>	224 000,00	224 000,00
28183	<i>Matériel de bureau et informatique</i>	1 054 000,00	1 054 000,00
28184	<i>Mobilier</i>	126 500,00	126 500,00
28185	<i>Cheptel</i>	0,00	0,00
28188	<i>Autres immo. corporelles</i>	1 654 000,00	1 654 000,00
29...	<i>Prov. pour dépréciat° immobilisations</i>		
39...	<i>Prov. dépréciat° des stocks et en-cours</i>		
481...	<i>Charges à rép. sur plusieurs exercices</i>		
4815	<i>Charges liées à crise sanitaire Covid-19</i>	360 000,00	360 000,00

Art. (1)	Libellé (1)	Propositions nouvelles	Vote (2)
49...	Prov. dépréc. comptes de tiers		
59...	Prov. dépréc. comptes financiers		
024	Produits des cessions d'immobilisations	0,00	0,00
021	Virement de la sect° de fonctionnement	7 084 879,98	7 084 879,98

	Opérations de l'exercice III	Restes à réaliser en recettes de l'exercice précédent (4) (5)	Solde d'exécution R001 (4) (5)	Affectation R1068 (4)	TOTAL IV
<b>Total ressources propres disponibles</b>	<b>37 692 079,44</b>	<b>0,00</b>	<b>0,00</b>	<b>0,00</b>	<b>37 692 079,44</b>

	Montant
<b>Dépenses à couvrir par des ressources propres</b>	II <b>34 742 710,00</b>
<b>Ressources propres disponibles</b>	IV <b>37 692 079,44</b>
<b>Solde</b>	V = IV - II (6) <b>2 949 369,44</b>

(1) Les comptes 15, 169, 26, 27, 28, 29, 39, 481, 49 et 59 sont à détailler conformément au plan de comptes.

(2) Crédits de l'exercice votés lors de la séance.

(3) Les comptes 15, 29, 39, 49 et 59 sont présentés uniquement si la commune ou l'établissement applique le régime des provisions budgétaires.

(4) Inscrire uniquement si le compte administratif est voté ou en cas de reprise anticipée des résultats de l'exercice précédent.

(5) Indiquer le montant correspondant figurant en II - Présentation générale du budget - vue d'ensemble.

(6) Indiquer le signe algébrique.

<b>IV – ANNEXES</b>	<b>IV</b>
<b>ELEMENTS DU BILAN ETAT DES CHARGES TRANSFEREES</b>	<b>A8</b>

**A8 – ETAT DES CHARGES TRANSFEREES**

Exercice	Nature de la dépense transférée	Durée de l'étalement (en mois)	Date de la délibération	Montant de la dépense transférée au compte 481 (I)	Montant amorti au titre des exercices précédents (II)	Montant de la dotation aux amortissements de l'exercice (c/6812) (III)	Solde (1)
<b>TOTAL</b>				1 800 000,00	360 000,00	360 000,00	1 080 000,00
2020	CRISE SANITAIRE COVID	5	20/12/2020	1 800 000,00	360 000,00	360 000,00	1 080 000,00

(1) Correspond au montant de la charge restant à amortir = I – (II + III).

Exercice	Nature de la dépense transférée	Durée de l'étalement (en mois)	Date de la délibération	Montant de la dépense transférée au compte 481 (I)	Montant amorti au titre des exercices précédents (II)	Montant de la dotation aux amortissements de l'exercice (c/6862) (III)	Solde (1)
<b>TOTAL</b>				0,00	0,00	0,00	0,00

(1) Correspond au montant de la charge restant à amortir = I – (II + III).



<b>IV – ANNEXES</b>	<b>IV</b>
<b>ELEMENTS DU BILAN – DETAIL DES OPERATIONS POUR COMPTE DE TIERS</b>	<b>A9</b>

**A9 – CHAPITRE D'OPERATIONS POUR COMPTE DE TIERS (Détail) (1)**

N° opération : 458111		Intitulé de l'opération : PROGRAMME MIXTE ECOLES DU PARC DE LA MARINE			Date de la délibération :
	Pour mémoire réalisations cumulées au 01/01/N (2)	RAR N-1 (3)	Nouveaux crédits votés	Total (4)	
<b>DEPENSES (a)</b>	<b>1 212 350,09</b>	<b>49 114,26</b>	<b>0,00</b>	<b>49 114,26</b>	
PROGRAMME MIXTE ECOLES DU PARC DE LA MARINE (5)	1 212 350,09	49 114,26	0,00	49 114,26	
<i>040 Travaux réalisés par le personnel du mandataire</i>	0,00	0,00	0,00	0,00	
<i>041 Opérations d'ordre à l'intérieur de la section</i>	0,00	0,00	0,00	0,00	
Annulations sur dépenses (c) (6)	0,00	0,00	0,00	0,00	
<b>Dépenses nettes (a – c)</b>	<b>1 212 350,09</b>	<b>49 114,26</b>	<b>0,00</b>	<b>49 114,26</b>	
<b>RECETTES (b)</b>	<b>0,00</b>	<b>0,00</b>	<b>0,00</b>	<b>0,00</b>	
Financement par le mandant et par d'autres tiers (7)	0,00	0,00	0,00	0,00	
<i>040 Financement par le mandataire</i>	0,00	0,00	0,00	0,00	
<i>041 Financement par emprunt à la charge du tiers</i>	0,00	0,00	0,00	0,00	
Annulations sur recettes (d) (6)	0,00	0,00	0,00	0,00	
<b>Recettes nettes (b - d)</b>	<b>0,00</b>	<b>0,00</b>	<b>0,00</b>	<b>0,00</b>	

N° opération : 458112		Intitulé de l'opération : RU RUE NATIONALE GHYVELDE			Date de la délibération :
	Pour mémoire réalisations cumulées au 01/01/N (2)	RAR N-1 (3)	Nouveaux crédits votés	Total (4)	
<b>DEPENSES (a)</b>	<b>26 577,76</b>	<b>0,00</b>	<b>0,00</b>	<b>0,00</b>	
RU RUE NATIONALE GHYVELDE (5)	26 577,76	0,00	0,00	0,00	
<i>040 Travaux réalisés par le personnel du mandataire</i>	0,00	0,00	0,00	0,00	
<i>041 Opérations d'ordre à l'intérieur de la section</i>	0,00	0,00	0,00	0,00	
Annulations sur dépenses (c) (6)	0,00	0,00	0,00	0,00	
<b>Dépenses nettes (a – c)</b>	<b>26 577,76</b>	<b>0,00</b>	<b>0,00</b>	<b>0,00</b>	
<b>RECETTES (b)</b>	<b>0,00</b>	<b>0,00</b>	<b>0,00</b>	<b>0,00</b>	
Financement par le mandant et par d'autres tiers (7)	0,00	0,00	0,00	0,00	
<i>040 Financement par le mandataire</i>	0,00	0,00	0,00	0,00	
<i>041 Financement par emprunt à la charge du tiers</i>	0,00	0,00	0,00	0,00	
Annulations sur recettes (d) (6)	0,00	0,00	0,00	0,00	
<b>Recettes nettes (b - d)</b>	<b>0,00</b>	<b>0,00</b>	<b>0,00</b>	<b>0,00</b>	

N° opération : 458113		Intitulé de l'opération : EPC BRAY-DUNES			Date de la délibération :
	Pour mémoire réalisations cumulées au 01/01/N (2)	RAR N-1 (3)	Nouveaux crédits votés	Total (4)	
<b>DEPENSES (a)</b>	<b>286 440,62</b>	<b>2 000,00</b>	<b>10 409,00</b>	<b>12 409,00</b>	
EPC BRAY-DUNES (5)	286 440,62	2 000,00	10 409,00	12 409,00	
040 Travaux réalisés par le personnel du mandataire	0,00	0,00	0,00	0,00	
041 Opérations d'ordre à l'intérieur de la section	0,00	0,00	0,00	0,00	
Annulations sur dépenses (c) (6)	0,00	0,00	0,00	0,00	
<b>Dépenses nettes (a - c)</b>	<b>286 440,62</b>	<b>2 000,00</b>	<b>10 409,00</b>	<b>12 409,00</b>	
<b>RECETTES (b)</b>	<b>0,00</b>	<b>0,00</b>	<b>0,00</b>	<b>0,00</b>	
Financement par le mandant et par d'autres tiers (7)	0,00	0,00	0,00	0,00	
040 Financement par le mandataire	0,00	0,00	0,00	0,00	
041 Financement par emprunt à la charge du tiers	0,00	0,00	0,00	0,00	
Annulations sur recettes (d) (6)	0,00	0,00	0,00	0,00	
<b>Recettes nettes (b - d)</b>	<b>0,00</b>	<b>0,00</b>	<b>0,00</b>	<b>0,00</b>	

N° opération : 458115		Intitulé de l'opération : ECLAIRAGE PUBLIC SPYCKER			Date de la délibération :
	Pour mémoire réalisations cumulées au 01/01/N (2)	RAR N-1 (3)	Nouveaux crédits votés	Total (4)	
<b>DEPENSES (a)</b>	<b>169 956,72</b>	<b>0,00</b>	<b>0,00</b>	<b>0,00</b>	
ECLAIRAGE PUBLIC SPYCKER (5)	169 956,72	0,00	0,00	0,00	
040 Travaux réalisés par le personnel du mandataire	0,00	0,00	0,00	0,00	
041 Opérations d'ordre à l'intérieur de la section	0,00	0,00	0,00	0,00	
Annulations sur dépenses (c) (6)	0,00	0,00	0,00	0,00	
<b>Dépenses nettes (a - c)</b>	<b>169 956,72</b>	<b>0,00</b>	<b>0,00</b>	<b>0,00</b>	
<b>RECETTES (b)</b>	<b>0,00</b>	<b>0,00</b>	<b>0,00</b>	<b>0,00</b>	
Financement par le mandant et par d'autres tiers (7)	0,00	0,00	0,00	0,00	
040 Financement par le mandataire	0,00	0,00	0,00	0,00	
041 Financement par emprunt à la charge du tiers	0,00	0,00	0,00	0,00	
Annulations sur recettes (d) (6)	0,00	0,00	0,00	0,00	
<b>Recettes nettes (b - d)</b>	<b>0,00</b>	<b>0,00</b>	<b>0,00</b>	<b>0,00</b>	

N° opération : 458116		Intitulé de l'opération : ECLAIRAGE PUBLIC CAPPELLE LA GRANDE			Date de la délibération :
	Pour mémoire réalisations cumulées au 01/01/N (2)	RAR N-1 (3)	Nouveaux crédits votés	Total (4)	
<b>DEPENSES (a)</b>	<b>0,00</b>	<b>0,00</b>	<b>36 000,00</b>	<b>36 000,00</b>	
ECLAIRAGE PUBLIC CAPPELLE LA GRANDE (5)	0,00	0,00	36 000,00	36 000,00	

N° opération : 458116		Intitulé de l'opération : ECLAIRAGE PUBLIC CAPPELLE LA GRANDE			Date de la délibération :
	Pour mémoire réalisations cumulées au 01/01/N (2)	RAR N-1 (3)	Nouveaux crédits votés	Total (4)	
040 Travaux réalisés par le personnel du mandataire	0,00	0,00	0,00	0,00	0,00
041 Opérations d'ordre à l'intérieur de la section	0,00	0,00	0,00	0,00	0,00
Annulations sur dépenses (c) (6)	0,00	0,00	0,00	0,00	0,00
<b>Dépenses nettes (a - c)</b>	<b>0,00</b>	<b>0,00</b>	<b>36 000,00</b>	<b>36 000,00</b>	
<b>RECETTES (b)</b>	<b>0,00</b>	<b>0,00</b>	<b>0,00</b>	<b>0,00</b>	
Financement par le mandant et par d'autres tiers (7)	0,00	0,00	0,00	0,00	0,00
040 Financement par le mandataire	0,00	0,00	0,00	0,00	0,00
041 Financement par emprunt à la charge du tiers	0,00	0,00	0,00	0,00	0,00
Annulations sur recettes (d) (6)	0,00	0,00	0,00	0,00	0,00
<b>Recettes nettes (b - d)</b>	<b>0,00</b>	<b>0,00</b>	<b>0,00</b>	<b>0,00</b>	<b>0,00</b>

N° opération : 458117		Intitulé de l'opération : ECLAIRAGE PUBLIC EPC CAPPELLE LA GRANDE			Date de la délibération :
	Pour mémoire réalisations cumulées au 01/01/N (2)	RAR N-1 (3)	Nouveaux crédits votés	Total (4)	
<b>DEPENSES (a)</b>	<b>206 391,80</b>	<b>12 076,03</b>	<b>0,00</b>	<b>12 076,03</b>	
ECLAIRAGE PUBLIC EPC CAPPELLE LA GRANDE (5)	206 391,80	12 076,03	0,00	12 076,03	
040 Travaux réalisés par le personnel du mandataire	0,00	0,00	0,00	0,00	0,00
041 Opérations d'ordre à l'intérieur de la section	0,00	0,00	0,00	0,00	0,00
Annulations sur dépenses (c) (6)	0,00	0,00	0,00	0,00	0,00
<b>Dépenses nettes (a - c)</b>	<b>206 391,80</b>	<b>12 076,03</b>	<b>0,00</b>	<b>12 076,03</b>	
<b>RECETTES (b)</b>	<b>0,00</b>	<b>0,00</b>	<b>0,00</b>	<b>0,00</b>	
Financement par le mandant et par d'autres tiers (7)	0,00	0,00	0,00	0,00	0,00
040 Financement par le mandataire	0,00	0,00	0,00	0,00	0,00
041 Financement par emprunt à la charge du tiers	0,00	0,00	0,00	0,00	0,00
Annulations sur recettes (d) (6)	0,00	0,00	0,00	0,00	0,00
<b>Recettes nettes (b - d)</b>	<b>0,00</b>	<b>0,00</b>	<b>0,00</b>	<b>0,00</b>	<b>0,00</b>

N° opération : 458118		Intitulé de l'opération : QUAI AUX FLEURS VILLE DE DUNKERQUE			Date de la délibération :
	Pour mémoire réalisations cumulées au 01/01/N (2)	RAR N-1 (3)	Nouveaux crédits votés	Total (4)	
<b>DEPENSES (a)</b>	<b>35 903,70</b>	<b>0,00</b>	<b>0,00</b>	<b>0,00</b>	<b>0,00</b>
QUAI AUX FLEURS VILLE DE DUNKERQUE (5)	35 903,70	0,00	0,00	0,00	0,00
040 Travaux réalisés par le personnel du mandataire	0,00	0,00	0,00	0,00	0,00
041 Opérations d'ordre à l'intérieur de la section	0,00	0,00	0,00	0,00	0,00

N° opération : 458118		Intitulé de l'opération : QUAI AUX FLEURS VILLE DE DUNKERQUE			Date de la délibération :
	Pour mémoire réalisations cumulées au 01/01/N (2)	RAR N-1 (3)	Nouveaux crédits votés	Total (4)	
Annulations sur dépenses (c) (6)	0,00	0,00	0,00	0,00	
<b>Dépenses nettes (a - c)</b>	<b>35 903,70</b>	<b>0,00</b>	<b>0,00</b>	<b>0,00</b>	
<b>RECETTES (b)</b>	<b>0,00</b>	<b>0,00</b>	<b>0,00</b>	<b>0,00</b>	
Financement par le mandant et par d'autres tiers (7)	0,00	0,00	0,00	0,00	
<i>040 Financement par le mandataire</i>	0,00	0,00	0,00	0,00	
<i>041 Financement par emprunt à la charge du tiers</i>	0,00	0,00	0,00	0,00	
Annulations sur recettes (d) (6)	0,00	0,00	0,00	0,00	
<b>Recettes nettes (b - d)</b>	<b>0,00</b>	<b>0,00</b>	<b>0,00</b>	<b>0,00</b>	

N° opération : 458119		Intitulé de l'opération : ECLAIRAGE PUBLIC VILLE DE GHYVELDE			Date de la délibération :
	Pour mémoire réalisations cumulées au 01/01/N (2)	RAR N-1 (3)	Nouveaux crédits votés	Total (4)	
<b>DEPENSES (a)</b>	<b>69 610,94</b>	<b>0,00</b>	<b>0,00</b>	<b>0,00</b>	
ECLAIRAGE PUBLIC VILLE DE GHYVELDE (5)	69 610,94	0,00	0,00	0,00	
<i>040 Travaux réalisés par le personnel du mandataire</i>	0,00	0,00	0,00	0,00	
<i>041 Opérations d'ordre à l'intérieur de la section</i>	0,00	0,00	0,00	0,00	
Annulations sur dépenses (c) (6)	0,00	0,00	0,00	0,00	
<b>Dépenses nettes (a - c)</b>	<b>69 610,94</b>	<b>0,00</b>	<b>0,00</b>	<b>0,00</b>	
<b>RECETTES (b)</b>	<b>0,00</b>	<b>0,00</b>	<b>0,00</b>	<b>0,00</b>	
Financement par le mandant et par d'autres tiers (7)	0,00	0,00	0,00	0,00	
<i>040 Financement par le mandataire</i>	0,00	0,00	0,00	0,00	
<i>041 Financement par emprunt à la charge du tiers</i>	0,00	0,00	0,00	0,00	
Annulations sur recettes (d) (6)	0,00	0,00	0,00	0,00	
<b>Recettes nettes (b - d)</b>	<b>0,00</b>	<b>0,00</b>	<b>0,00</b>	<b>0,00</b>	

N° opération : 458120		Intitulé de l'opération : ECLAIRAGE PUBLIC - MOBILIER URBAIN VILLE GRAND FORT PHILIPPE			Date de la délibération :
	Pour mémoire réalisations cumulées au 01/01/N (2)	RAR N-1 (3)	Nouveaux crédits votés	Total (4)	
<b>DEPENSES (a)</b>	<b>36 770,15</b>	<b>36 824,88</b>	<b>0,00</b>	<b>36 824,88</b>	
ECLAIRAGE PUBLIC - MOBILIER URBAIN VILLE GRAND FORT PHILIPPE (5)	34 655,99	36 824,88	0,00	36 824,88	
<i>040 Travaux réalisés par le personnel du mandataire</i>	0,00	0,00	0,00	0,00	
<i>041 Opérations d'ordre à l'intérieur de la section</i>	0,00	0,00	0,00	0,00	
Annulations sur dépenses (c) (6)	2 114,16	0,00	0,00	0,00	
<b>Dépenses nettes (a - c)</b>	<b>34 655,99</b>	<b>36 824,88</b>	<b>0,00</b>	<b>36 824,88</b>	

N° opération : 458120		Intitulé de l'opération : ECLAIRAGE PUBLIC - MOBILIER URBAIN VILLE GRAND FORT PHILIPPE			Date de la délibération :
	Pour mémoire réalisations cumulées au 01/01/N (2)	RAR N-1 (3)	Nouveaux crédits votés	Total (4)	
<b>RECETTES (b)</b>	<b>0,00</b>	<b>0,00</b>	<b>0,00</b>	<b>0,00</b>	<b>0,00</b>
Financement par le mandant et par d'autres tiers (7)	0,00	0,00	0,00	0,00	0,00
<i>040 Financement par le mandataire</i>	0,00	0,00	0,00	0,00	0,00
<i>041 Financement par emprunt à la charge du tiers</i>	0,00	0,00	0,00	0,00	0,00
Annulations sur recettes (d) (6)	0,00	0,00	0,00	0,00	0,00
<b>Recettes nettes (b - d)</b>	<b>0,00</b>	<b>0,00</b>	<b>0,00</b>	<b>0,00</b>	<b>0,00</b>

N° opération : 458121		Intitulé de l'opération : ECLAIRAGE PUBLIC - VILLE BRAY DUNES			Date de la délibération :
	Pour mémoire réalisations cumulées au 01/01/N (2)	RAR N-1 (3)	Nouveaux crédits votés	Total (4)	
<b>DEPENSES (a)</b>	<b>60 367,14</b>	<b>0,00</b>	<b>1 661,70</b>	<b>1 661,70</b>	<b>1 661,70</b>
ECLAIRAGE PUBLIC - VILLE BRAY DUNES (5)	60 367,14	0,00	1 661,70	1 661,70	1 661,70
<i>040 Travaux réalisés par le personnel du mandataire</i>	0,00	0,00	0,00	0,00	0,00
<i>041 Opérations d'ordre à l'intérieur de la section</i>	0,00	0,00	0,00	0,00	0,00
Annulations sur dépenses (c) (6)	0,00	0,00	0,00	0,00	0,00
<b>Dépenses nettes (a - c)</b>	<b>60 367,14</b>	<b>0,00</b>	<b>1 661,70</b>	<b>1 661,70</b>	<b>1 661,70</b>
<b>RECETTES (b)</b>	<b>0,00</b>	<b>0,00</b>	<b>0,00</b>	<b>0,00</b>	<b>0,00</b>
Financement par le mandant et par d'autres tiers (7)	0,00	0,00	0,00	0,00	0,00
<i>040 Financement par le mandataire</i>	0,00	0,00	0,00	0,00	0,00
<i>041 Financement par emprunt à la charge du tiers</i>	0,00	0,00	0,00	0,00	0,00
Annulations sur recettes (d) (6)	0,00	0,00	0,00	0,00	0,00
<b>Recettes nettes (b - d)</b>	<b>0,00</b>	<b>0,00</b>	<b>0,00</b>	<b>0,00</b>	<b>0,00</b>

N° opération : 458122		Intitulé de l'opération : ECLAIRAGE PUBLIC - VILLE DE CAPPELLE LA GRANDE			Date de la délibération :
	Pour mémoire réalisations cumulées au 01/01/N (2)	RAR N-1 (3)	Nouveaux crédits votés	Total (4)	
<b>DEPENSES (a)</b>	<b>43 763,62</b>	<b>0,00</b>	<b>1 791,73</b>	<b>1 791,73</b>	<b>1 791,73</b>
ECLAIRAGE PUBLIC - VILLE DE CAPPELLE LA GRANDE (5)	43 551,18	0,00	1 791,73	1 791,73	1 791,73
<i>040 Travaux réalisés par le personnel du mandataire</i>	0,00	0,00	0,00	0,00	0,00
<i>041 Opérations d'ordre à l'intérieur de la section</i>	0,00	0,00	0,00	0,00	0,00
Annulations sur dépenses (c) (6)	212,44	0,00	0,00	0,00	0,00
<b>Dépenses nettes (a - c)</b>	<b>43 551,18</b>	<b>0,00</b>	<b>1 791,73</b>	<b>1 791,73</b>	<b>1 791,73</b>
<b>RECETTES (b)</b>	<b>0,00</b>	<b>0,00</b>	<b>0,00</b>	<b>0,00</b>	<b>0,00</b>
Financement par le mandant et par d'autres tiers (7)	0,00	0,00	0,00	0,00	0,00

N° opération : 458122		Intitulé de l'opération : ECLAIRAGE PUBLIC - VILLE DE CAPPELLE LA GRANDE			Date de la délibération :
	Pour mémoire réalisations cumulées au 01/01/N (2)	RAR N-1 (3)	Nouveaux crédits votés	Total (4)	
040 Financement par le mandataire	0,00	0,00	0,00	0,00	0,00
041 Financement par emprunt à la charge du tiers	0,00	0,00	0,00	0,00	0,00
Annulations sur recettes (d) (6)	0,00	0,00	0,00	0,00	0,00
<b>Recettes nettes (b - d)</b>	<b>0,00</b>	<b>0,00</b>	<b>0,00</b>	<b>0,00</b>	<b>0,00</b>

N° opération : 458123		Intitulé de l'opération : ECLAIRAGE PUBLIC - VILLE DE LEFFRINCKOUCKE			Date de la délibération :
	Pour mémoire réalisations cumulées au 01/01/N (2)	RAR N-1 (3)	Nouveaux crédits votés	Total (4)	
<b>DEPENSES (a)</b>	<b>39 220,32</b>	<b>0,00</b>	<b>12 630,80</b>	<b>12 630,80</b>	<b>12 630,80</b>
ECLAIRAGE PUBLIC - VILLE DE LEFFRINCKOUCKE (5)	39 220,32	0,00	12 630,80	12 630,80	12 630,80
040 Travaux réalisés par le personnel du mandataire	0,00	0,00	0,00	0,00	0,00
041 Opérations d'ordre à l'intérieur de la section	0,00	0,00	0,00	0,00	0,00
Annulations sur dépenses (c) (6)	0,00	0,00	0,00	0,00	0,00
<b>Dépenses nettes (a - c)</b>	<b>39 220,32</b>	<b>0,00</b>	<b>12 630,80</b>	<b>12 630,80</b>	<b>12 630,80</b>
<b>RECETTES (b)</b>	<b>0,00</b>	<b>0,00</b>	<b>0,00</b>	<b>0,00</b>	<b>0,00</b>
Financement par le mandant et par d'autres tiers (7)	0,00	0,00	0,00	0,00	0,00
040 Financement par le mandataire	0,00	0,00	0,00	0,00	0,00
041 Financement par emprunt à la charge du tiers	0,00	0,00	0,00	0,00	0,00
Annulations sur recettes (d) (6)	0,00	0,00	0,00	0,00	0,00
<b>Recettes nettes (b - d)</b>	<b>0,00</b>	<b>0,00</b>	<b>0,00</b>	<b>0,00</b>	<b>0,00</b>

N° opération : 458124		Intitulé de l'opération : ECLAIRAGE PUBLIC - VILLE ARMOUITS CAPPEL			Date de la délibération :
	Pour mémoire réalisations cumulées au 01/01/N (2)	RAR N-1 (3)	Nouveaux crédits votés	Total (4)	
<b>DEPENSES (a)</b>	<b>49 001,93</b>	<b>0,00</b>	<b>0,00</b>	<b>0,00</b>	<b>0,00</b>
ECLAIRAGE PUBLIC - VILLE ARMOUITS CAPPEL (5)	49 001,93	0,00	0,00	0,00	0,00
040 Travaux réalisés par le personnel du mandataire	0,00	0,00	0,00	0,00	0,00
041 Opérations d'ordre à l'intérieur de la section	0,00	0,00	0,00	0,00	0,00
Annulations sur dépenses (c) (6)	0,00	0,00	0,00	0,00	0,00
<b>Dépenses nettes (a - c)</b>	<b>49 001,93</b>	<b>0,00</b>	<b>0,00</b>	<b>0,00</b>	<b>0,00</b>
<b>RECETTES (b)</b>	<b>0,00</b>	<b>0,00</b>	<b>0,00</b>	<b>0,00</b>	<b>0,00</b>
Financement par le mandant et par d'autres tiers (7)	0,00	0,00	0,00	0,00	0,00
040 Financement par le mandataire	0,00	0,00	0,00	0,00	0,00
041 Financement par emprunt à la charge du tiers	0,00	0,00	0,00	0,00	0,00

N° opération : 458124		Intitulé de l'opération : ECLAIRAGE PUBLIC - VILLE ARMOUITS CAPPEL			Date de la délibération :
	Pour mémoire réalisations cumulées au 01/01/N (2)	RAR N-1 (3)	Nouveaux crédits votés	Total (4)	
Annulations sur recettes (d) (6)	0,00	0,00	0,00	0,00	0,00
<b>Recettes nettes (b - d)</b>	<b>0,00</b>	<b>0,00</b>	<b>0,00</b>	<b>0,00</b>	<b>0,00</b>

N° opération : 458125		Intitulé de l'opération : ECLAIRAGE PUBLIC MOBILIER URBAINS ET ESPACE VERTS-DIGUE MALO			Date de la délibération :
	Pour mémoire réalisations cumulées au 01/01/N (2)	RAR N-1 (3)	Nouveaux crédits votés	Total (4)	
<b>DEPENSES (a)</b>	<b>545 279,46</b>	<b>0,00</b>	<b>80 424,45</b>	<b>80 424,45</b>	<b>80 424,45</b>
ECLAIRAGE PUBLIC MOBILIER URBAINS ET ESPACE VERTS-DIGUE MALO (5)	545 279,46	0,00	80 424,45	80 424,45	80 424,45
<i>040 Travaux réalisés par le personnel du mandataire</i>	0,00	0,00	0,00	0,00	0,00
<i>041 Opérations d'ordre à l'intérieur de la section</i>	0,00	0,00	0,00	0,00	0,00
Annulations sur dépenses (c) (6)	0,00	0,00	0,00	0,00	0,00
<b>Dépenses nettes (a - c)</b>	<b>545 279,46</b>	<b>0,00</b>	<b>80 424,45</b>	<b>80 424,45</b>	<b>80 424,45</b>
<b>RECETTES (b)</b>	<b>0,00</b>	<b>0,00</b>	<b>0,00</b>	<b>0,00</b>	<b>0,00</b>
Financement par le mandant et par d'autres tiers (7)	0,00	0,00	0,00	0,00	0,00
<i>040 Financement par le mandataire</i>	0,00	0,00	0,00	0,00	0,00
<i>041 Financement par emprunt à la charge du tiers</i>	0,00	0,00	0,00	0,00	0,00
Annulations sur recettes (d) (6)	0,00	0,00	0,00	0,00	0,00
<b>Recettes nettes (b - d)</b>	<b>0,00</b>	<b>0,00</b>	<b>0,00</b>	<b>0,00</b>	<b>0,00</b>

N° opération : 458126		Intitulé de l'opération : POSTE DE SECOURS DIGUE MALO - VILLE DE DUNKERQUE			Date de la délibération :
	Pour mémoire réalisations cumulées au 01/01/N (2)	RAR N-1 (3)	Nouveaux crédits votés	Total (4)	
<b>DEPENSES (a)</b>	<b>36 906,60</b>	<b>0,00</b>	<b>431 093,40</b>	<b>431 093,40</b>	<b>431 093,40</b>
POSTE DE SECOURS DIGUE MALO - VILLE DE DUNKERQUE (5)	36 906,60	0,00	431 093,40	431 093,40	431 093,40
<i>040 Travaux réalisés par le personnel du mandataire</i>	0,00	0,00	0,00	0,00	0,00
<i>041 Opérations d'ordre à l'intérieur de la section</i>	0,00	0,00	0,00	0,00	0,00
Annulations sur dépenses (c) (6)	0,00	0,00	0,00	0,00	0,00
<b>Dépenses nettes (a - c)</b>	<b>36 906,60</b>	<b>0,00</b>	<b>431 093,40</b>	<b>431 093,40</b>	<b>431 093,40</b>
<b>RECETTES (b)</b>	<b>0,00</b>	<b>0,00</b>	<b>0,00</b>	<b>0,00</b>	<b>0,00</b>
Financement par le mandant et par d'autres tiers (7)	0,00	0,00	0,00	0,00	0,00
<i>040 Financement par le mandataire</i>	0,00	0,00	0,00	0,00	0,00
<i>041 Financement par emprunt à la charge du tiers</i>	0,00	0,00	0,00	0,00	0,00
Annulations sur recettes (d) (6)	0,00	0,00	0,00	0,00	0,00
<b>Recettes nettes (b - d)</b>	<b>0,00</b>	<b>0,00</b>	<b>0,00</b>	<b>0,00</b>	<b>0,00</b>

N° opération : 458127		Intitulé de l'opération : ECLAIRAGE PUBLIC MOBILIER URBAIN ESP. VERTS DIGUE LEFFRINCKO			Date de la délibération :
	Pour mémoire réalisations cumulées au 01/01/N (2)	RAR N-1 (3)	Nouveaux crédits votés	Total (4)	
<b>DEPENSES (a)</b>	<b>275 377,89</b>	<b>0,00</b>	<b>7 261,90</b>	<b>7 261,90</b>	
ECLAIRAGE PUBLIC MOBILIER URBAIN ESP. VERTS DIGUE LEFFRINCKO (5)	275 377,89	0,00	7 261,90	7 261,90	
040 Travaux réalisés par le personnel du mandataire	0,00	0,00	0,00	0,00	
041 Opérations d'ordre à l'intérieur de la section	0,00	0,00	0,00	0,00	
Annulations sur dépenses (c) (6)	0,00	0,00	0,00	0,00	
<b>Dépenses nettes (a - c)</b>	<b>275 377,89</b>	<b>0,00</b>	<b>7 261,90</b>	<b>7 261,90</b>	
<b>RECETTES (b)</b>	<b>0,00</b>	<b>0,00</b>	<b>0,00</b>	<b>0,00</b>	
Financement par le mandant et par d'autres tiers (7)	0,00	0,00	0,00	0,00	
040 Financement par le mandataire	0,00	0,00	0,00	0,00	
041 Financement par emprunt à la charge du tiers	0,00	0,00	0,00	0,00	
Annulations sur recettes (d) (6)	0,00	0,00	0,00	0,00	
<b>Recettes nettes (b - d)</b>	<b>0,00</b>	<b>0,00</b>	<b>0,00</b>	<b>0,00</b>	

N° opération : 458128		Intitulé de l'opération : ECLAIRAGE PUBLIC SUITE TRAV. D'EFF. RESEAUX VILLE ZUYDCOOTE			Date de la délibération :
	Pour mémoire réalisations cumulées au 01/01/N (2)	RAR N-1 (3)	Nouveaux crédits votés	Total (4)	
<b>DEPENSES (a)</b>	<b>0,00</b>	<b>0,00</b>	<b>40 000,00</b>	<b>40 000,00</b>	
ECLAIRAGE PUBLIC SUITE TRAV. D'EFF. RESEAUX VILLE ZUYDCOOTE (5)	0,00	0,00	40 000,00	40 000,00	
040 Travaux réalisés par le personnel du mandataire	0,00	0,00	0,00	0,00	
041 Opérations d'ordre à l'intérieur de la section	0,00	0,00	0,00	0,00	
Annulations sur dépenses (c) (6)	0,00	0,00	0,00	0,00	
<b>Dépenses nettes (a - c)</b>	<b>0,00</b>	<b>0,00</b>	<b>40 000,00</b>	<b>40 000,00</b>	
<b>RECETTES (b)</b>	<b>0,00</b>	<b>0,00</b>	<b>0,00</b>	<b>0,00</b>	
Financement par le mandant et par d'autres tiers (7)	0,00	0,00	0,00	0,00	
040 Financement par le mandataire	0,00	0,00	0,00	0,00	
041 Financement par emprunt à la charge du tiers	0,00	0,00	0,00	0,00	
Annulations sur recettes (d) (6)	0,00	0,00	0,00	0,00	
<b>Recettes nettes (b - d)</b>	<b>0,00</b>	<b>0,00</b>	<b>0,00</b>	<b>0,00</b>	

N° opération : 458129		Intitulé de l'opération : MOBILIER URBAIN VILLE D'ARMOUITS CAPPEL			Date de la délibération :
	Pour mémoire réalisations cumulées au 01/01/N (2)	RAR N-1 (3)	Nouveaux crédits votés	Total (4)	
<b>DEPENSES (a)</b>	<b>23 742,86</b>	<b>0,00</b>	<b>33 915,77</b>	<b>33 915,77</b>	



N° opération : 458129		Intitulé de l'opération : MOBILIER URBAIN VILLE D'ARMBOUTS CAPPEL			Date de la délibération :
	Pour mémoire réalisations cumulées au 01/01/N (2)	RAR N-1 (3)	Nouveaux crédits votés	Total (4)	
MOBILIER URBAIN VILLE D'ARMBOUTS CAPPEL (5)	23 742,86	0,00	33 915,77	33 915,77	
<i>040 Travaux réalisés par le personnel du mandataire</i>	0,00	0,00	0,00	0,00	
<i>041 Opérations d'ordre à l'intérieur de la section</i>	0,00	0,00	0,00	0,00	
Annulations sur dépenses (c) (6)	0,00	0,00	0,00	0,00	
<b>Dépenses nettes (a - c)</b>	<b>23 742,86</b>	<b>0,00</b>	<b>33 915,77</b>	<b>33 915,77</b>	
<b>RECETTES (b)</b>	<b>0,00</b>	<b>0,00</b>	<b>0,00</b>	<b>0,00</b>	
Financement par le mandant et par d'autres tiers (7)	0,00	0,00	0,00	0,00	
<i>040 Financement par le mandataire</i>	0,00	0,00	0,00	0,00	
<i>041 Financement par emprunt à la charge du tiers</i>	0,00	0,00	0,00	0,00	
Annulations sur recettes (d) (6)	0,00	0,00	0,00	0,00	
<b>Recettes nettes (b - d)</b>	<b>0,00</b>	<b>0,00</b>	<b>0,00</b>	<b>0,00</b>	

N° opération : 458211		Intitulé de l'opération : PROGRAMME MIXTE ECOLES DU PARC DE LA MARINE			Date de la délibération :
	Pour mémoire réalisations cumulées au 01/01/N (2)	RAR N-1 (3)	Nouveaux crédits votés	Total (4)	
<b>DEPENSES (a)</b>	<b>0,00</b>	<b>0,00</b>	<b>0,00</b>	<b>0,00</b>	<b>0,00</b>
<i>040 Travaux réalisés par le personnel du mandataire</i>	0,00	0,00	0,00	0,00	0,00
<i>041 Opérations d'ordre à l'intérieur de la section</i>	0,00	0,00	0,00	0,00	0,00
Annulations sur dépenses (c) (6)	0,00	0,00	0,00	0,00	0,00
<b>Dépenses nettes (a - c)</b>	<b>0,00</b>	<b>0,00</b>	<b>0,00</b>	<b>0,00</b>	<b>0,00</b>
<b>RECETTES (b)</b>	<b>0,00</b>	<b>936 841,74</b>	<b>0,00</b>	<b>936 841,74</b>	<b>936 841,74</b>
Financement par le mandant et par d'autres tiers (7)	0,00	936 841,74	0,00	936 841,74	936 841,74
<i>040 Financement par le mandataire</i>	0,00	0,00	0,00	0,00	0,00
<i>041 Financement par emprunt à la charge du tiers</i>	0,00	0,00	0,00	0,00	0,00
Annulations sur recettes (d) (6)	0,00	0,00	0,00	0,00	0,00
<b>Recettes nettes (b - d)</b>	<b>0,00</b>	<b>936 841,74</b>	<b>0,00</b>	<b>936 841,74</b>	<b>936 841,74</b>

N° opération : 458212		Intitulé de l'opération : RU RUE NATIONALE GHYVELDE			Date de la délibération :
	Pour mémoire réalisations cumulées au 01/01/N (2)	RAR N-1 (3)	Nouveaux crédits votés	Total (4)	
<b>DEPENSES (a)</b>	<b>0,00</b>	<b>0,00</b>	<b>0,00</b>	<b>0,00</b>	<b>0,00</b>
<i>040 Travaux réalisés par le personnel du mandataire</i>	0,00	0,00	0,00	0,00	0,00
<i>041 Opérations d'ordre à l'intérieur de la section</i>	0,00	0,00	0,00	0,00	0,00
Annulations sur dépenses (c) (6)	0,00	0,00	0,00	0,00	0,00

N° opération : 458212		Intitulé de l'opération : RU RUE NATIONALE GHYVELDE			Date de la délibération :
	Pour mémoire réalisations cumulées au 01/01/N (2)	RAR N-1 (3)	Nouveaux crédits votés	Total (4)	
<b>Dépenses nettes (a – c)</b>	<b>0,00</b>	<b>0,00</b>	<b>0,00</b>	<b>0,00</b>	<b>0,00</b>
<b>RECETTES (b)</b>	<b>0,00</b>	<b>26 577,76</b>	<b>0,00</b>	<b>26 577,76</b>	<b>26 577,76</b>
Financement par le mandant et par d'autres tiers (7)	0,00	26 577,76	0,00	26 577,76	26 577,76
<i>040 Financement par le mandataire</i>	0,00	0,00	0,00	0,00	0,00
<i>041 Financement par emprunt à la charge du tiers</i>	0,00	0,00	0,00	0,00	0,00
Annulations sur recettes (d) (6)	0,00	0,00	0,00	0,00	0,00
<b>Recettes nettes (b - d)</b>	<b>0,00</b>	<b>26 577,76</b>	<b>0,00</b>	<b>26 577,76</b>	<b>26 577,76</b>

N° opération : 458213		Intitulé de l'opération : EPC BRAY-DUNES			Date de la délibération :
	Pour mémoire réalisations cumulées au 01/01/N (2)	RAR N-1 (3)	Nouveaux crédits votés	Total (4)	
<b>DEPENSES (a)</b>	<b>0,00</b>	<b>0,00</b>	<b>0,00</b>	<b>0,00</b>	<b>0,00</b>
<i>040 Travaux réalisés par le personnel du mandataire</i>	0,00	0,00	0,00	0,00	0,00
<i>041 Opérations d'ordre à l'intérieur de la section</i>	0,00	0,00	0,00	0,00	0,00
Annulations sur dépenses (c) (6)	0,00	0,00	0,00	0,00	0,00
<b>Dépenses nettes (a – c)</b>	<b>0,00</b>	<b>0,00</b>	<b>0,00</b>	<b>0,00</b>	<b>0,00</b>
<b>RECETTES (b)</b>	<b>0,00</b>	<b>27 503,99</b>	<b>10 409,00</b>	<b>37 912,99</b>	<b>37 912,99</b>
Financement par le mandant et par d'autres tiers (7)	0,00	27 503,99	10 409,00	37 912,99	37 912,99
<i>040 Financement par le mandataire</i>	0,00	0,00	0,00	0,00	0,00
<i>041 Financement par emprunt à la charge du tiers</i>	0,00	0,00	0,00	0,00	0,00
Annulations sur recettes (d) (6)	0,00	0,00	0,00	0,00	0,00
<b>Recettes nettes (b - d)</b>	<b>0,00</b>	<b>27 503,99</b>	<b>10 409,00</b>	<b>37 912,99</b>	<b>37 912,99</b>

N° opération : 458215		Intitulé de l'opération : ECLAIRAGE PUBLIC SPYCKER			Date de la délibération :
	Pour mémoire réalisations cumulées au 01/01/N (2)	RAR N-1 (3)	Nouveaux crédits votés	Total (4)	
<b>DEPENSES (a)</b>	<b>0,00</b>	<b>0,00</b>	<b>0,00</b>	<b>0,00</b>	<b>0,00</b>
<i>040 Travaux réalisés par le personnel du mandataire</i>	0,00	0,00	0,00	0,00	0,00
<i>041 Opérations d'ordre à l'intérieur de la section</i>	0,00	0,00	0,00	0,00	0,00
Annulations sur dépenses (c) (6)	0,00	0,00	0,00	0,00	0,00
<b>Dépenses nettes (a – c)</b>	<b>0,00</b>	<b>0,00</b>	<b>0,00</b>	<b>0,00</b>	<b>0,00</b>
<b>RECETTES (b)</b>	<b>153 386,58</b>	<b>0,00</b>	<b>0,00</b>	<b>0,00</b>	<b>0,00</b>
Financement par le mandant et par d'autres tiers (7)	153 386,58	0,00	0,00	0,00	0,00
<i>040 Financement par le mandataire</i>	0,00	0,00	0,00	0,00	0,00

N° opération : 458215		Intitulé de l'opération : ECLAIRAGE PUBLIC SPYCKER			Date de la délibération :
	Pour mémoire réalisations cumulées au 01/01/N (2)	RAR N-1 (3)	Nouveaux crédits votés	Total (4)	
041 Financement par emprunt à la charge du tiers	0,00	0,00	0,00	0,00	0,00
Annulations sur recettes (d) (6)	0,00	0,00	0,00	0,00	0,00
<b>Recettes nettes (b - d)</b>	<b>153 386,58</b>	<b>0,00</b>	<b>0,00</b>	<b>0,00</b>	<b>0,00</b>

N° opération : 458216		Intitulé de l'opération : ECLAIRAGE PUBLIC CAPPELLE LA GRANDE			Date de la délibération :
	Pour mémoire réalisations cumulées au 01/01/N (2)	RAR N-1 (3)	Nouveaux crédits votés	Total (4)	
<b>DEPENSES (a)</b>	<b>0,00</b>	<b>0,00</b>	<b>0,00</b>	<b>0,00</b>	<b>0,00</b>
040 Travaux réalisés par le personnel du mandataire	0,00	0,00	0,00	0,00	0,00
041 Opérations d'ordre à l'intérieur de la section	0,00	0,00	0,00	0,00	0,00
Annulations sur dépenses (c) (6)	0,00	0,00	0,00	0,00	0,00
<b>Dépenses nettes (a - c)</b>	<b>0,00</b>	<b>0,00</b>	<b>0,00</b>	<b>0,00</b>	<b>0,00</b>
<b>RECETTES (b)</b>	<b>0,00</b>	<b>0,00</b>	<b>36 000,00</b>	<b>36 000,00</b>	<b>36 000,00</b>
Financement par le mandant et par d'autres tiers (7)	0,00	0,00	36 000,00	36 000,00	36 000,00
040 Financement par le mandataire	0,00	0,00	0,00	0,00	0,00
041 Financement par emprunt à la charge du tiers	0,00	0,00	0,00	0,00	0,00
Annulations sur recettes (d) (6)	0,00	0,00	0,00	0,00	0,00
<b>Recettes nettes (b - d)</b>	<b>0,00</b>	<b>0,00</b>	<b>36 000,00</b>	<b>36 000,00</b>	<b>36 000,00</b>

N° opération : 458218		Intitulé de l'opération : QUAI AUX FLEURS VILLE DE DUNKERQUE			Date de la délibération :
	Pour mémoire réalisations cumulées au 01/01/N (2)	RAR N-1 (3)	Nouveaux crédits votés	Total (4)	
<b>DEPENSES (a)</b>	<b>0,00</b>	<b>0,00</b>	<b>0,00</b>	<b>0,00</b>	<b>0,00</b>
040 Travaux réalisés par le personnel du mandataire	0,00	0,00	0,00	0,00	0,00
041 Opérations d'ordre à l'intérieur de la section	0,00	0,00	0,00	0,00	0,00
Annulations sur dépenses (c) (6)	0,00	0,00	0,00	0,00	0,00
<b>Dépenses nettes (a - c)</b>	<b>0,00</b>	<b>0,00</b>	<b>0,00</b>	<b>0,00</b>	<b>0,00</b>
<b>RECETTES (b)</b>	<b>0,00</b>	<b>29 958,00</b>	<b>0,00</b>	<b>29 958,00</b>	<b>29 958,00</b>
Financement par le mandant et par d'autres tiers (7)	0,00	29 958,00	0,00	29 958,00	29 958,00
040 Financement par le mandataire	0,00	0,00	0,00	0,00	0,00
041 Financement par emprunt à la charge du tiers	0,00	0,00	0,00	0,00	0,00
Annulations sur recettes (d) (6)	0,00	0,00	0,00	0,00	0,00
<b>Recettes nettes (b - d)</b>	<b>0,00</b>	<b>29 958,00</b>	<b>0,00</b>	<b>29 958,00</b>	<b>29 958,00</b>

N° opération : 458219		Intitulé de l'opération : ECLAIRAGE PUBLIC VILLE DE GHYVELDE			Date de la délibération :
	Pour mémoire réalisations cumulées au 01/01/N (2)	RAR N-1 (3)	Nouveaux crédits votés	Total (4)	
<b>DEPENSES (a)</b>	<b>0,00</b>	<b>0,00</b>	<b>0,00</b>	<b>0,00</b>	<b>0,00</b>
<i>040 Travaux réalisés par le personnel du mandataire</i>	0,00	0,00	0,00	0,00	0,00
<i>041 Opérations d'ordre à l'intérieur de la section</i>	0,00	0,00	0,00	0,00	0,00
Annulations sur dépenses (c) (6)	0,00	0,00	0,00	0,00	0,00
<b>Dépenses nettes (a – c)</b>	<b>0,00</b>	<b>0,00</b>	<b>0,00</b>	<b>0,00</b>	<b>0,00</b>
<b>RECETTES (b)</b>	<b>0,00</b>	<b>0,00</b>	<b>28 063,11</b>	<b>28 063,11</b>	<b>28 063,11</b>
Financement par le mandant et par d'autres tiers (7)	0,00	0,00	28 063,11	28 063,11	28 063,11
<i>040 Financement par le mandataire</i>	0,00	0,00	0,00	0,00	0,00
<i>041 Financement par emprunt à la charge du tiers</i>	0,00	0,00	0,00	0,00	0,00
Annulations sur recettes (d) (6)	0,00	0,00	0,00	0,00	0,00
<b>Recettes nettes (b - d)</b>	<b>0,00</b>	<b>0,00</b>	<b>28 063,11</b>	<b>28 063,11</b>	<b>28 063,11</b>

N° opération : 458221		Intitulé de l'opération : ECLAIRAGE PUBLIC MOBILIER URBAIN ESP. VERTS DIGUE LEFFRINCKO			Date de la délibération :
	Pour mémoire réalisations cumulées au 01/01/N (2)	RAR N-1 (3)	Nouveaux crédits votés	Total (4)	
<b>DEPENSES (a)</b>	<b>0,00</b>	<b>0,00</b>	<b>0,00</b>	<b>0,00</b>	<b>0,00</b>
<i>040 Travaux réalisés par le personnel du mandataire</i>	0,00	0,00	0,00	0,00	0,00
<i>041 Opérations d'ordre à l'intérieur de la section</i>	0,00	0,00	0,00	0,00	0,00
Annulations sur dépenses (c) (6)	0,00	0,00	0,00	0,00	0,00
<b>Dépenses nettes (a – c)</b>	<b>0,00</b>	<b>0,00</b>	<b>0,00</b>	<b>0,00</b>	<b>0,00</b>
<b>RECETTES (b)</b>	<b>0,00</b>	<b>0,00</b>	<b>69 275,79</b>	<b>69 275,79</b>	<b>69 275,79</b>
Financement par le mandant et par d'autres tiers (7)	0,00	0,00	69 275,79	69 275,79	69 275,79
<i>040 Financement par le mandataire</i>	0,00	0,00	0,00	0,00	0,00
<i>041 Financement par emprunt à la charge du tiers</i>	0,00	0,00	0,00	0,00	0,00
Annulations sur recettes (d) (6)	0,00	0,00	0,00	0,00	0,00
<b>Recettes nettes (b - d)</b>	<b>0,00</b>	<b>0,00</b>	<b>69 275,79</b>	<b>69 275,79</b>	<b>69 275,79</b>

N° opération : 458222		Intitulé de l'opération : ECLAIRAGE PUBLIC - VILLE DE CAPPELLE LA GRANDE			Date de la délibération :
	Pour mémoire réalisations cumulées au 01/01/N (2)	RAR N-1 (3)	Nouveaux crédits votés	Total (4)	
<b>DEPENSES (a)</b>	<b>0,00</b>	<b>0,00</b>	<b>0,00</b>	<b>0,00</b>	<b>0,00</b>
<i>040 Travaux réalisés par le personnel du mandataire</i>	0,00	0,00	0,00	0,00	0,00
<i>041 Opérations d'ordre à l'intérieur de la section</i>	0,00	0,00	0,00	0,00	0,00

N° opération : 458222		Intitulé de l'opération : ECLAIRAGE PUBLIC - VILLE DE CAPPELLE LA GRANDE			Date de la délibération :
	Pour mémoire réalisations cumulées au 01/01/N (2)	RAR N-1 (3)	Nouveaux crédits votés	Total (4)	
Annulations sur dépenses (c) (6)	0,00	0,00	0,00	0,00	
<b>Dépenses nettes (a - c)</b>	<b>0,00</b>	<b>0,00</b>	<b>0,00</b>	<b>0,00</b>	
<b>RECETTES (b)</b>	<b>0,00</b>	<b>0,00</b>	<b>43 878,51</b>	<b>43 878,51</b>	
Financement par le mandant et par d'autres tiers (7)	0,00	0,00	43 878,51	43 878,51	
<i>040 Financement par le mandataire</i>	0,00	0,00	0,00	0,00	
<i>041 Financement par emprunt à la charge du tiers</i>	0,00	0,00	0,00	0,00	
Annulations sur recettes (d) (6)	0,00	0,00	0,00	0,00	
<b>Recettes nettes (b - d)</b>	<b>0,00</b>	<b>0,00</b>	<b>43 878,51</b>	<b>43 878,51</b>	

N° opération : 458223		Intitulé de l'opération : ECLAIRAGE PUBLIC - VILLE DE LEFFRINCKOUCKE			Date de la délibération :
	Pour mémoire réalisations cumulées au 01/01/N (2)	RAR N-1 (3)	Nouveaux crédits votés	Total (4)	
<b>DEPENSES (a)</b>	<b>0,00</b>	<b>0,00</b>	<b>0,00</b>	<b>0,00</b>	
<i>040 Travaux réalisés par le personnel du mandataire</i>	0,00	0,00	0,00	0,00	
<i>041 Opérations d'ordre à l'intérieur de la section</i>	0,00	0,00	0,00	0,00	
Annulations sur dépenses (c) (6)	0,00	0,00	0,00	0,00	
<b>Dépenses nettes (a - c)</b>	<b>0,00</b>	<b>0,00</b>	<b>0,00</b>	<b>0,00</b>	
<b>RECETTES (b)</b>	<b>0,00</b>	<b>0,00</b>	<b>54 825,28</b>	<b>54 825,28</b>	
Financement par le mandant et par d'autres tiers (7)	0,00	0,00	54 825,28	54 825,28	
<i>040 Financement par le mandataire</i>	0,00	0,00	0,00	0,00	
<i>041 Financement par emprunt à la charge du tiers</i>	0,00	0,00	0,00	0,00	
Annulations sur recettes (d) (6)	0,00	0,00	0,00	0,00	
<b>Recettes nettes (b - d)</b>	<b>0,00</b>	<b>0,00</b>	<b>54 825,28</b>	<b>54 825,28</b>	

N° opération : 458224		Intitulé de l'opération : ECLAIRAGE PUBLIC - VILLE ARMOUITS CAPPEL			Date de la délibération :
	Pour mémoire réalisations cumulées au 01/01/N (2)	RAR N-1 (3)	Nouveaux crédits votés	Total (4)	
<b>DEPENSES (a)</b>	<b>0,00</b>	<b>0,00</b>	<b>0,00</b>	<b>0,00</b>	
<i>040 Travaux réalisés par le personnel du mandataire</i>	0,00	0,00	0,00	0,00	
<i>041 Opérations d'ordre à l'intérieur de la section</i>	0,00	0,00	0,00	0,00	
Annulations sur dépenses (c) (6)	0,00	0,00	0,00	0,00	
<b>Dépenses nettes (a - c)</b>	<b>0,00</b>	<b>0,00</b>	<b>0,00</b>	<b>0,00</b>	
<b>RECETTES (b)</b>	<b>0,00</b>	<b>0,00</b>	<b>26 775,81</b>	<b>26 775,81</b>	
Financement par le mandant et par d'autres tiers (7)	0,00	0,00	26 775,81	26 775,81	

N° opération : 458224		Intitulé de l'opération : ECLAIRAGE PUBLIC - VILLE ARMOUITS CAPPEL			Date de la délibération :
	Pour mémoire réalisations cumulées au 01/01/N (2)	RAR N-1 (3)	Nouveaux crédits votés	Total (4)	
040 Financement par le mandataire	0,00	0,00	0,00	0,00	0,00
041 Financement par emprunt à la charge du tiers	0,00	0,00	0,00	0,00	0,00
Annulations sur recettes (d) (6)	0,00	0,00	0,00	0,00	0,00
<b>Recettes nettes (b - d)</b>	<b>0,00</b>	<b>0,00</b>	<b>26 775,81</b>	<b>26 775,81</b>	

N° opération : 458225		Intitulé de l'opération : ECLAIRAGE PUBLIC MOBILIER URBAIN ESPACE VERTS-DIGUE DE MALO			Date de la délibération :
	Pour mémoire réalisations cumulées au 01/01/N (2)	RAR N-1 (3)	Nouveaux crédits votés	Total (4)	
<b>DEPENSES (a)</b>	<b>0,00</b>	<b>0,00</b>	<b>0,00</b>	<b>0,00</b>	<b>0,00</b>
040 Travaux réalisés par le personnel du mandataire	0,00	0,00	0,00	0,00	0,00
041 Opérations d'ordre à l'intérieur de la section	0,00	0,00	0,00	0,00	0,00
Annulations sur dépenses (c) (6)	0,00	0,00	0,00	0,00	0,00
<b>Dépenses nettes (a - c)</b>	<b>0,00</b>	<b>0,00</b>	<b>0,00</b>	<b>0,00</b>	<b>0,00</b>
<b>RECETTES (b)</b>	<b>0,00</b>	<b>0,00</b>	<b>625 703,91</b>	<b>625 703,91</b>	<b>625 703,91</b>
Financement par le mandant et par d'autres tiers (7)	0,00	0,00	625 703,91	625 703,91	625 703,91
040 Financement par le mandataire	0,00	0,00	0,00	0,00	0,00
041 Financement par emprunt à la charge du tiers	0,00	0,00	0,00	0,00	0,00
Annulations sur recettes (d) (6)	0,00	0,00	0,00	0,00	0,00
<b>Recettes nettes (b - d)</b>	<b>0,00</b>	<b>0,00</b>	<b>625 703,91</b>	<b>625 703,91</b>	<b>625 703,91</b>

N° opération : 458226		Intitulé de l'opération : POSTE DE SECOURS DIGUE DE MALO - VILLE DE DUNKERQUE			Date de la délibération :
	Pour mémoire réalisations cumulées au 01/01/N (2)	RAR N-1 (3)	Nouveaux crédits votés	Total (4)	
<b>DEPENSES (a)</b>	<b>0,00</b>	<b>0,00</b>	<b>0,00</b>	<b>0,00</b>	<b>0,00</b>
040 Travaux réalisés par le personnel du mandataire	0,00	0,00	0,00	0,00	0,00
041 Opérations d'ordre à l'intérieur de la section	0,00	0,00	0,00	0,00	0,00
Annulations sur dépenses (c) (6)	0,00	0,00	0,00	0,00	0,00
<b>Dépenses nettes (a - c)</b>	<b>0,00</b>	<b>0,00</b>	<b>0,00</b>	<b>0,00</b>	<b>0,00</b>
<b>RECETTES (b)</b>	<b>0,00</b>	<b>0,00</b>	<b>468 000,00</b>	<b>468 000,00</b>	<b>468 000,00</b>
Financement par le mandant et par d'autres tiers (7)	0,00	0,00	468 000,00	468 000,00	468 000,00
040 Financement par le mandataire	0,00	0,00	0,00	0,00	0,00
041 Financement par emprunt à la charge du tiers	0,00	0,00	0,00	0,00	0,00
Annulations sur recettes (d) (6)	0,00	0,00	0,00	0,00	0,00

N° opération : 458226		Intitulé de l'opération : POSTE DE SECOURS DIGUE DE MALO - VILLE DE DUNKERQUE			Date de la délibération :
	Pour mémoire réalisations cumulées au 01/01/N (2)	RAR N-1 (3)	Nouveaux crédits votés	Total (4)	
<b>Recettes nettes (b - d)</b>	<b>0,00</b>	<b>0,00</b>	<b>468 000,00</b>	<b>468 000,00</b>	

N° opération : 458227		Intitulé de l'opération : ECLAIRAGE PUBLIC MOBILIER URBAIN ESP. VERTS DIGUE LEFFRINCKO			Date de la délibération :
	Pour mémoire réalisations cumulées au 01/01/N (2)	RAR N-1 (3)	Nouveaux crédits votés	Total (4)	
<b>DEPENSES (a)</b>	<b>0,00</b>	<b>0,00</b>	<b>0,00</b>	<b>0,00</b>	<b>0,00</b>
<i>040 Travaux réalisés par le personnel du mandataire</i>	0,00	0,00	0,00	0,00	0,00
<i>041 Opérations d'ordre à l'intérieur de la section</i>	0,00	0,00	0,00	0,00	0,00
Annulations sur dépenses (c) (6)	0,00	0,00	0,00	0,00	0,00
<b>Dépenses nettes (a - c)</b>	<b>0,00</b>	<b>0,00</b>	<b>0,00</b>	<b>0,00</b>	<b>0,00</b>
<b>RECETTES (b)</b>	<b>192 647,12</b>	<b>0,00</b>	<b>213 837,25</b>	<b>213 837,25</b>	<b>213 837,25</b>
Financement par le mandant et par d'autres tiers (7)	68 802,54	0,00	213 837,25	213 837,25	213 837,25
<i>040 Financement par le mandataire</i>	0,00	0,00	0,00	0,00	0,00
<i>041 Financement par emprunt à la charge du tiers</i>	0,00	0,00	0,00	0,00	0,00
Annulations sur recettes (d) (6)	123 844,58	0,00	0,00	0,00	0,00
<b>Recettes nettes (b - d)</b>	<b>68 802,54</b>	<b>0,00</b>	<b>213 837,25</b>	<b>213 837,25</b>	<b>213 837,25</b>

N° opération : 458228		Intitulé de l'opération : ECLAIRAGE PUBLIC SUITE TRAV. D'EFF. RESEAUX VILLE ZUYDCOOTE			Date de la délibération :
	Pour mémoire réalisations cumulées au 01/01/N (2)	RAR N-1 (3)	Nouveaux crédits votés	Total (4)	
<b>DEPENSES (a)</b>	<b>0,00</b>	<b>0,00</b>	<b>0,00</b>	<b>0,00</b>	<b>0,00</b>
<i>040 Travaux réalisés par le personnel du mandataire</i>	0,00	0,00	0,00	0,00	0,00
<i>041 Opérations d'ordre à l'intérieur de la section</i>	0,00	0,00	0,00	0,00	0,00
Annulations sur dépenses (c) (6)	0,00	0,00	0,00	0,00	0,00
<b>Dépenses nettes (a - c)</b>	<b>0,00</b>	<b>0,00</b>	<b>0,00</b>	<b>0,00</b>	<b>0,00</b>
<b>RECETTES (b)</b>	<b>0,00</b>	<b>0,00</b>	<b>40 000,00</b>	<b>40 000,00</b>	<b>40 000,00</b>
Financement par le mandant et par d'autres tiers (7)	0,00	0,00	40 000,00	40 000,00	40 000,00
<i>040 Financement par le mandataire</i>	0,00	0,00	0,00	0,00	0,00
<i>041 Financement par emprunt à la charge du tiers</i>	0,00	0,00	0,00	0,00	0,00
Annulations sur recettes (d) (6)	0,00	0,00	0,00	0,00	0,00
<b>Recettes nettes (b - d)</b>	<b>0,00</b>	<b>0,00</b>	<b>40 000,00</b>	<b>40 000,00</b>	<b>40 000,00</b>

(1) Ouvrir un cadre par opération pour compte de tiers.

(2) Ensemble des réalisations connues (hors restes à réaliser).

- (3) A remplir uniquement en cas de reprise des résultats de l'exercice précédent, soit après le vote du compte administratif, soit en cas de reprise anticipée des résultats.
- (4) Total = Restes à réaliser N-1 + Nouveaux crédits votés.
- (5) Inscrire le chapitre et la nature des travaux.
- (6) Le chapitre 45 doit être détaillé conformément au plan de comptes, tant en dépenses qu'en recettes.
- (7) Indiquer le chapitre.



<b>IV – ANNEXES</b>	<b>IV</b>
<b>ENGAGEMENTS HORS BILAN – ENGAGEMENTS DONNES ET RECUS EMPRUNTS GARANTIS PAR LA COMMUNE OU L'ETABLISSEMENT</b>	<b>B1.1</b>

**B1.1 – 8015 – ETAT DES EMPRUNTS GARANTIS PAR LA COMMUNE OU L'ETABLISSEMENT (art. L. 2313-1 6°, L. 5211-36 et L. 5711-1 du CGCT)**

Désignation du bénéficiaire	Année de mobilisation et profil d'amortissement de l'emprunt (1)		Objet de l'emprunt garanti	Organisme prêteur ou chef de file	Montant initial	Capital restant dû au 01/01/N	Durée résiduelle	Périodicité des remboursements (2)	Taux initial			Taux à la date de vote du budget (6)			Catégorie d'emprunt (7)	Indices ou devises pouvant modifier l'emprunt	Annuité garantie au cours de l'exercice	
	Année	Profil							Taux (3)	Index (4)	Taux actuariel (5)	Taux (3)	Index (4)	Niveau de taux			En intérêts (8)	En capital
Total des emprunts contractés par des collectivités ou des EP (hors logements sociaux)					0,00	0,00											0,00	0,00
Total des emprunts autres que ceux contractés par des collectivités ou des EP (hors logements sociaux)					1 800 000,00	1 287 437,90											59 909,31	63 364,74
SAEM DE DEVELOPPEMENT DU DUNKERQUOIS	2009	P		CE	1 800 000,00	1 287 437,90	14,34	T	F	Taux fixe à 4.74 %	4,820	F	Taux fixe à 4.74 %	4,820	A-1	EUR	59 909,31	63 364,74
Total des emprunts contractés pour des opérations de logement social					583 911 726,39	472 086 770,49											5 324 697,41	20 783 674,41
ASS ADATERELI LILLE	2010	P		CDC	440 500,00	351 241,10	29,92	A	V	Livret A + (-0.2)	1,550	V	Livret A + (-0.2)	0,300	A-1	EUR	1 053,72	11 206,62
ASS ADATERELI LILLE	2010	P		CDC	100 000,00	85 007,01	39,92	A	V	Livret A + (-0.2)	1,550	V	Livret A + (-0.2)	0,300	A-1	EUR	255,02	2 003,40
ASS ADATERELI LILLE	2014	P		CDC	2 108 557,00	1 823 058,22	33,92	A	V	Livret A + (-0.2)	0,800	V	Livret A + (-0.2)	0,300	A-1	EUR	5 469,17	51 011,58
ASS ADATERELI LILLE	2014	P		CDC	718 668,00	643 176,40	43,92	A	V	Livret A + (-0.2)	0,800	V	Livret A + (-0.2)	0,300	A-1	EUR	1 929,53	13 695,98
ASS ADATERELI LILLE	2015	P		CDC	215 551,00	191 337,84	34,50	A	V	Livret A + (-0.2)	0,800	V	Livret A + (-0.2)	0,300	A-1	EUR	574,01	5 193,00

COMMUNAUTE URBAINE DUNKERQUE - BUDGET COMMUNAUTAIRE - BP - 2021

Désignation du bénéficiaire	Année de mobilisation et profil d'amortissement de l'emprunt (1)		Objet de l'emprunt garanti	Organisme prêteur ou chef de file	Montant initial	Capital restant dû au 01/01/N	Durée résiduelle	Périodicité des remboursements (2)	Taux initial			Taux à la date de vote du budget (6)			Catégorie d'emprunt (7)	Indices ou devises pouvant modifier l'emprunt	Annuité garantie au cours de l'exercice	
	Année	Profil							Taux (3)	Index (4)	Taux actuariel (5)	Taux (3)	Index (4)	Niveau de taux			En intérêts (8)	En capital
ASS ADATERELI LILLE	2015	P		CDC	21 316,00	19 459,18	44,50	A	V	Livret A + (-0.2)	0,800	V	Livret A + (-0.2)	0,300	A-1	EUR	58,38	404,54
ASS ADATERELI LILLE	2015	P		CDC	1 005 904,00	892 909,30	34,50	A	V	Livret A + (-0.2)	0,800	V	Livret A + (-0.2)	0,300	A-1	EUR	2 678,73	24 233,98
ASS ADATERELI LILLE	2015	P		CDC	99 476,00	90 810,79	44,50	A	V	Livret A + (-0.2)	0,800	V	Livret A + (-0.2)	0,300	A-1	EUR	272,43	1 887,89
ASS ADATERELI LILLE	2015	P		CDC	94 372,00	83 771,06	34,33	A	V	Livret A + (-0.2)	0,800	V	Livret A + (-0.2)	0,300	A-1	EUR	251,31	2 273,59
ASS ADATERELI LILLE	2015	P		CDC	83 140,00	75 897,76	44,33	A	V	Livret A + (-0.2)	0,800	V	Livret A + (-0.2)	0,300	A-1	EUR	227,69	1 577,86
ASS ADATERELI LILLE	2017	P		CDC	535 629,00	499 405,44	36,00	A	V	Livret A + (-0.2)	0,550	V	Livret A + (-0.2)	0,300	A-1	EUR	2 746,73	12 207,58
ASS ADATERELI LILLE	2017	P		CDC	323 472,00	306 463,98	46,00	A	V	Livret A + (-0.2)	0,550	V	Livret A + (-0.2)	0,300	A-1	EUR	1 685,55	5 731,82
ASS ADATERELI LILLE	2018	P		CDC	178 204,00	171 148,94	37,17	A	V	Livret A + (-0.2)	0,550	V	Livret A + (-0.2)	0,300	A-1	EUR	513,45	4 258,81
ASS AFEJI DUNKERQUE	2019	P		CDC	1 165 930,00	1 133 222,35	28,83	T	V	Livret A + 0.6	0,340	V	Livret A + 0.6	1,100	A-1	EUR	12 277,50	33 387,46
ASS AFEJI DUNKERQUE	2019	P		CDC	2 996 938,00	2 917 978,06	28,83	T	V	Livret A + 1.01	0,440	V	Livret A + 1.01	1,510	A-1	EUR	43 359,83	80 937,85
ASS CAL PACT DUNKERQUE	1991	P	ACQ/AMEL. 8 LOGTS AGGLOM. DK	CDC	17 867,02	3 112,75	2,17	A	V	Livret A + 1.3	5,800	V	Livret A + 1.3	1,800	A-1	EUR	56,03	1 039,62
ASS CAL PACT DUNKERQUE	1991	P	ACQ/AMEL. 6 LOGTS AGGLOM. DK	CDC	20 961,74	3 651,90	2,17	A	V	Livret A + 1.3	5,800	V	Livret A + 1.3	1,800	A-1	EUR	65,73	1 219,69
ASS CAL PACT DUNKERQUE	1991	P	ACQ/AMEL. 8 LOGTS AGGLOM. DK	CDC	42 152,15	7 343,64	2,17	A	V	Livret A + 1.3	5,800	V	Livret A + 1.3	1,800	A-1	EUR	132,19	2 452,67
ASS CAL PACT DUNKERQUE	1991	P	ACQ/AMEL. 8 LOGTS AGGLOM. DK	CDC	19 442,74	3 387,26	2,17	A	V	Livret A + 1.3	5,800	V	Livret A + 1.3	1,800	A-1	EUR	60,97	1 131,30
ASS CAL PACT DUNKERQUE	1991	P	ACQ/AMEL. 6 LOGTS AGGLOM. DK	CDC	26 678,58	4 647,87	2,17	A	V	Livret A + 1.3	5,800	V	Livret A + 1.3	1,800	A-1	EUR	83,66	1 552,33
ASS CAL PACT DUNKERQUE	1991	P	ACQ/AMEL. 6 LOGTS AGGLOM. DK	CDC	18 979,90	3 306,63	2,17	A	V	Livret A + 1.3	5,800	V	Livret A + 1.3	1,800	A-1	EUR	59,52	1 104,37
ASS CAL PACT DUNKERQUE	1991	P	ACQ/AMEL. 8 LOGTS AGGLOM. DK	CDC	74 425,61	12 747,34	2,58	A	V	Livret A + 1.3	5,800	V	Livret A + 1.3	1,800	A-1	EUR	229,45	4 257,44
ASS CAL PACT DUNKERQUE	1991	P	ACQ/AMEL. 8 LOGTS AGGLOM. DK	CDC	32 624,09	5 587,73	2,58	A	V	Livret A + 1.3	5,800	V	Livret A + 1.3	1,800	A-1	EUR	100,58	1 866,23
ASS CAL PACT DUNKERQUE	1991	P	ACQ/AMEL. 6 LOGTS AGGLOM. DK	CDC	34 468,72	5 903,67	2,58	A	V	Livret A + 1.3	5,800	V	Livret A + 1.3	1,800	A-1	EUR	106,27	1 971,74
ASS CAL PACT DUNKERQUE	1991	P	ACQ/AMEL. 8 LOGTS AGGLOM. DK	CDC	56 711,03	9 713,25	2,75	A	V	Livret A + 1.3	5,800	V	Livret A + 1.3	1,800	A-1	EUR	174,84	3 244,09

COMMUNAUTE URBAINE DUNKERQUE - BUDGET COMMUNAUTAIRE - BP - 2021

Désignation du bénéficiaire	Année de mobilisation et profil d'amortissement de l'emprunt (1)		Objet de l'emprunt garanti	Organisme prêteur ou chef de file	Montant initial	Capital restant dû au 01/01/N	Durée résiduelle	Périodicité des remboursements (2)	Taux initial			Taux à la date de vote du budget (6)			Catégorie d'emprunt (7)	Indices ou devises pouvant modifier l'emprunt	Annuité garantie au cours de l'exercice	
	Année	Profil							Taux (3)	Index (4)	Taux actuariel (5)	Taux (3)	Index (4)	Niveau de taux			En intérêts (8)	En capital
ASS CAL PACT DUNKERQUE	1991	P	ACQ/AMEL. 8 LOGTS AGGLOM. DK	CDC	38 828,76	6 650,44	2,75	A	V	Livret A + 1.3	5,800	V	Livret A + 1.3	1,800	A-1	EUR	119,71	2 221,16
ASS CAL PACT DUNKERQUE	1992	P	ACQ 2 LGTS R. CARLIER/CHURCHIL	CDC	56 009,77	12 773,50	3,00	A	V	Livret A + 1.3	5,800	V	Livret A + 1.3	1,800	A-1	EUR	261,86	3 180,36
ASS CAL PACT DUNKERQUE	1992	P	ACQ 2 LGTS R. CARLIER/CHURCHIL	CDC	27 288,37	6 223,34	3,00	A	V	Livret A + 1.3	5,800	V	Livret A + 1.3	1,800	A-1	EUR	127,58	1 549,49
ASS CAL PACT DUNKERQUE	1992	P	ACQ/AMEL. 6 IMMEUBLES AGGLO DK	CDC	24 330,86	5 444,09	3,25	A	V	Livret A + 1.3	5,800	V	Livret A + 1.3	1,800	A-1	EUR	97,99	1 365,49
ASS CAL PACT DUNKERQUE	1992	P	ACQ/AMEL 3 LOGTS AGGLO DK	CDC	24 483,31	5 438,62	3,42	A	V	Livret A + 1.3	5,800	V	Livret A + 1.3	1,800	A-1	EUR	97,90	1 364,11
ASS CAL PACT DUNKERQUE	1992	P	ACQ/AMEL 2 LOGTS AGGLO DK	CDC	87 658,18	19 472,01	3,42	A	V	Livret A + 1.3	5,800	V	Livret A + 1.3	1,800	A-1	EUR	350,50	4 883,98
ASS CAL PACT DUNKERQUE	1992	P	ACQ/AMEL. 6 IMMEUBLES AGGLO DK	CDC	35 825,52	7 958,13	3,42	A	V	Livret A + 1.3	5,800	V	Livret A + 1.3	1,800	A-1	EUR	143,25	1 996,06
ASS CAL PACT DUNKERQUE	1992	P	ACQ/AMEL. 6 IMMEUBLES AGGLO DK	CDC	79 227,75	17 599,31	3,42	A	V	Livret A + 1.3	5,800	V	Livret A + 1.3	1,800	A-1	EUR	316,79	4 414,27
ASS CAL PACT DUNKERQUE	1992	P	ACQ/AMEL 3 LOGTS AGGLO DK	CDC	42 792,44	9 505,72	3,42	A	V	Livret A + 1.3	5,800	V	Livret A + 1.3	1,800	A-1	EUR	171,10	2 384,23
ASS CAL PACT DUNKERQUE	1992	P	ACQ/AMEL. 6 IMMEUBLES AGGLO DK	CDC	62 809,00	13 952,12	3,42	A	V	Livret A + 1.3	5,800	V	Livret A + 1.3	1,800	A-1	EUR	251,14	3 499,48
ASS CAL PACT DUNKERQUE	1992	P	ACQ/AMEL 2 LOGTS AGGLO DK	CDC	28 340,27	6 295,39	3,42	A	V	Livret A + 1.3	5,800	V	Livret A + 1.3	1,800	A-1	EUR	113,32	1 579,01
ASS CAL PACT DUNKERQUE	1992	P	ACQ/AMEL 2 LOGTS AGGLO DK	CDC	26 831,03	5 902,16	3,92	A	V	Livret A + 1.3	5,800	V	Livret A + 1.3	1,800	A-1	EUR	106,24	1 480,38
ASS CAL PACT DUNKERQUE	1992	P	ACQ/AMEL. 6 IMMEUBLES AGGLO DK	CDC	31 404,50	6 908,21	3,92	A	V	Livret A + 1.3	5,800	V	Livret A + 1.3	1,800	A-1	EUR	124,35	1 732,72
ASS CAL PACT DUNKERQUE	1993	P	ACQ 1 LGT R. DOUMER & DEGROOTE	CDC	40 551,44	11 136,52	4,00	A	V	Livret A + 1.3	5,800	V	Livret A + 1.3	1,800	A-1	EUR	228,30	2 216,22
ASS CAL PACT DUNKERQUE	1993	P	ACQ 1 LOG 429 R ZUYDCOOTE (ROS)	CDC	17 836,54	4 851,76	4,08	A	V	Livret A + 1.3	5,800	V	Livret A + 1.3	1,800	A-1	EUR	87,33	975,04
ASS CAL PACT DUNKERQUE	1993	P	ACQ 1 LOGT 32 RUE REYNAERT	CDC	26 678,58	7 066,97	4,75	A	V	Livret A + 1.3	5,800	V	Livret A + 1.3	1,800	A-1	EUR	127,21	1 420,22
ASS CAL PACT DUNKERQUE	1993	P	ACQ/AMEL 2 LOGTS AGGLO DK	CDC	28 660,42	7 591,94	4,75	A	V	Livret A + 1.3	5,800	V	Livret A + 1.3	1,800	A-1	EUR	136,65	1 525,73
ASS CAL PACT DUNKERQUE	1993	P	ACQ 1 LOGT 7 RUE DE L'YSER	CDC	23 477,15	6 218,94	4,75	A	V	Livret A + 1.3	5,800	V	Livret A + 1.3	1,800	A-1	EUR	111,94	1 249,80
ASS CAL PACT DUNKERQUE	1993	P	ACQ 1 LOGT 42 RUE MARCEAU	CDC	22 181,33	5 875,67	4,75	A	V	Livret A + 1.3	5,800	V	Livret A + 1.3	1,800	A-1	EUR	105,76	1 180,82
ASS CAL PACT DUNKERQUE	1993	P	ACQ 1 LOGT 39 RUE BUFFON	CDC	40 398,99	10 701,42	4,75	A	V	Livret A + 1.3	5,800	V	Livret A + 1.3	1,800	A-1	EUR	192,63	2 150,62

COMMUNAUTE URBAINE DUNKERQUE - BUDGET COMMUNAUTAIRE - BP - 2021

Désignation du bénéficiaire	Année de mobilisation et profil d'amortissement de l'emprunt (1)		Objet de l'emprunt garanti	Organisme prêteur ou chef de file	Montant initial	Capital restant dû au 01/01/N	Durée résiduelle	Périodicité des remboursements (2)	Taux initial			Taux à la date de vote du budget (6)			Catégorie d'emprunt (7)	Indices ou devises pouvant modifier l'emprunt	Annuité garantie au cours de l'exercice	
	Année	Profil							Taux (3)	Index (4)	Taux actuariel (5)	Taux (3)	Index (4)	Niveau de taux			En intérêts (8)	En capital
ASS CAL PACT DUNKERQUE	1993	P	ACQ 1 LOGT 31 RUE H.GHESQUIERE	CDC	29 880,01	7 915,00	4,75	A	V	Livret A + 1.3	5,800	V	Livret A + 1.3	1,800	A-1	EUR	142,47	1 590,65
ASS CAL PACT DUNKERQUE	1995	P	ACQ. 1 LOGT 254 CHEMIN D'AVEN	CDC	33 691,24	9 308,62	6,50	A	V	Livret A + 0.8	4,800	V	Livret A + 0.8	1,300	A-1	EUR	121,01	1 379,82
ASS LES PAPILLONS BLANCS	2017	P		CDC	702 373,00	597 017,08	16,92	T	V	Livret A + 1.11	0,460	V	Livret A + 1.11	1,610	A-1	EUR	9 343,72	35 118,64
ASS LES PAPILLONS BLANCS	2015	P	Réhabilitation et extension foyer du Comte Jean Rue Dessinguez à Dunkerque	CREDIT COOPERATIF	1 487 400,00	1 149 086,77	14,80	M	F	Taux fixe à 1.66 %	1,670	F	Taux fixe à 1.66 %	1,670	A-1	EUR	18 552,24	68 895,96
ASS LES PAPILLONS BLANCS	2019	P		CDC	210 558,00	201 709,44	18,83	A	V	Livret A + 1.04	1,790	V	Livret A + 1.04	1,540	A-1	EUR	3 106,33	9 219,72
ASS LES PAPILLONS BLANCS	2019	P		CDC	772 048,00	739 603,18	18,83	A	V	Livret A + 1.04	1,790	V	Livret A + 1.04	1,540	A-1	EUR	11 389,89	33 805,73
FLANDRE OPALE HABITAT	1978	P	62 LOGEMENTS ILE JEANTY (1)	CDC	24 330,86	2 075,21	2,82	A	F	Taux fixe à 1 %	1,000	F	Taux fixe à 1 %	1,000	A-1	EUR	20,75	684,88
FLANDRE OPALE HABITAT	1976	P	120 LOGEMENTS ZAC DU BANC VERT	CDC	7 317,55	91,00	0,07	A	F	Taux fixe à 1 %	1,000	F	Taux fixe à 1 %	1,000	A-1	EUR	0,91	91,00
FLANDRE OPALE HABITAT	1976	P	120 LOGEMENTS ZAC DU BANC VERT	CDC	5 015,57	62,40	0,07	A	F	Taux fixe à 1 %	1,000	F	Taux fixe à 1 %	1,000	A-1	EUR	0,62	62,40
FLANDRE OPALE HABITAT	1976	P	120 LOGEMENTS ZAC DU BANC VERT	CDC	6 235,16	77,61	0,07	A	F	Taux fixe à 1 %	1,000	F	Taux fixe à 1 %	1,000	A-1	EUR	0,78	77,61
FLANDRE OPALE HABITAT	1979	P	21 LOGEMENTS RUE DE CORBEHEM	CDC	61 345,48	6 942,11	3,07	A	F	Taux fixe à 1 %	1,000	F	Taux fixe à 1 %	1,000	A-1	EUR	69,42	1 709,68
FLANDRE OPALE HABITAT	1978	P	48 LOGEMENTS RUE F. COUELLE	CDC	15 671,76	1 336,75	2,32	A	F	Taux fixe à 1 %	1,000	F	Taux fixe à 1 %	1,000	A-1	EUR	13,37	441,13
FLANDRE OPALE HABITAT	1979	P	12 LOGEMENTS ZAC VILLAGE	CDC	13 354,53	1 578,95	3,32	A	F	Taux fixe à 1.2 %	1,200	F	Taux fixe à 1.2 %	1,200	A-1	EUR	18,95	387,71
FLANDRE OPALE HABITAT	1979	P	12 LOGEMENTS ZAC VILLAGE	CDC	39 987,38	4 525,04	3,32	A	F	Taux fixe à 1 %	1,000	F	Taux fixe à 1 %	1,000	A-1	EUR	45,25	1 114,44
FLANDRE OPALE HABITAT	1977	P	79 LOGEMENTS P.L.R GLACIS NORD	CDC	26 709,07	1 597,78	1,57	A	F	Taux fixe à 1.2 %	1,200	F	Taux fixe à 1.2 %	1,200	A-1	EUR	19,17	794,15
FLANDRE OPALE HABITAT	1977	P	21 LOGEMENTS RUE DE CORBEHEM	CDC	53 875,48	3 223,07	1,57	A	F	Taux fixe à 1.2 %	1,200	F	Taux fixe à 1.2 %	1,200	A-1	EUR	38,68	1 601,88
FLANDRE OPALE HABITAT	1977	P	48 LOGEMENTS RUE F. COUELLE	CDC	15 946,17	953,88	1,57	A	F	Taux fixe à 1.2 %	1,200	F	Taux fixe à 1.2 %	1,200	A-1	EUR	11,45	474,13
FLANDRE OPALE HABITAT	1978	P	136 CH.+ 1 LOGEMENT GLACIS SUD	CDC	23 690,58	2 113,32	2,57	A	F	Taux fixe à 1.2 %	1,200	F	Taux fixe à 1.2 %	1,200	A-1	EUR	25,36	696,04

COMMUNAUTE URBAINE DUNKERQUE - BUDGET COMMUNAUTAIRE - BP - 2021

Désignation du bénéficiaire	Année de mobilisation et profil d'amortissement de l'emprunt (1)		Objet de l'emprunt garanti	Organisme prêteur ou chef de file	Montant initial	Capital restant dû au 01/01/N	Durée résiduelle	Périodicité des remboursements (2)	Taux initial			Taux à la date de vote du budget (6)			Catégorie d'emprunt (7)	Indices ou devises pouvant modifier l'emprunt	Annuité garantie au cours de l'exercice	
	Année	Profil							Taux (3)	Index (4)	Taux actuariel (5)	Taux (3)	Index (4)	Niveau de taux			En intérêts (8)	En capital
FLANDRE OPALE HABITAT	1986	P	10/20 LOGTS RUE VALENCIENNES	CDC	530 583,56	80 197,71	2,67	A	V	Livret A + 0.52	4,940	V	Livret A + 0.52	1,020	A-1	EUR	818,02	26 990,33
FLANDRE OPALE HABITAT	1986	P	9/27 LOGEMENTS RUE CHANZY	CDC	451 584,48	53 215,28	2,42	A	V	Livret A + (-0.1)	5,750	V	Livret A + (-0.1)	0,400	A-1	EUR	212,86	18 195,18
FLANDRE OPALE HABITAT	1986	P	17 LOGEMENTS ZAC DU POLDER	CDC	14 940,00	2 131,73	2,67	A	V	Livret A + 0.52	4,940	V	Livret A + 0.52	1,020	A-1	EUR	21,74	717,43
FLANDRE OPALE HABITAT	1986	P	4 LOGEMENTS RUE DU BOERNHOL	CDC	107 430,82	16 319,40	2,42	A	V	Livret A + 0.52	4,940	V	Livret A + 0.52	1,020	A-1	EUR	166,46	5 492,25
FLANDRE OPALE HABITAT	1986	P	3 LOGEMENTS RUE CHANZY	CDC	193 335,84	14 064,77	2,42	A	V	Livret A + 0.52	4,940	V	Livret A + 0.52	1,020	A-1	EUR	143,46	4 733,46
FLANDRE OPALE HABITAT	1986	P	6 LOGEMENTS BD DE REPUBLIQUE	CDC	300 172,11	45 598,00	2,42	A	V	Livret A + 0.52	4,940	V	Livret A + 0.52	1,020	A-1	EUR	465,10	15 345,89
FLANDRE OPALE HABITAT	1986	P	20 LOGEMENTS AGGLOMERATION DKE	CDC	58 692,87	8 871,43	2,67	A	V	Livret A + 0.52	4,940	V	Livret A + 0.52	1,020	A-1	EUR	90,49	2 985,66
FLANDRE OPALE HABITAT	1986	P	20 LOGEMENTS AGGLOMERATION DKE	CDC	54 683,46	8 265,41	2,67	A	V	Livret A + 0.52	4,940	V	Livret A + 0.52	1,020	A-1	EUR	84,31	2 781,70
FLANDRE OPALE HABITAT	1986	P	20 LOGEMENTS AGGLOMERATION DKE	CDC	82 627,37	12 489,13	2,83	A	V	Livret A + 0.52	4,940	V	Livret A + 0.52	1,020	A-1	EUR	127,39	4 203,18
FLANDRE OPALE HABITAT	1986	P	20 LOGEMENTS AGGLOMERATION DKE	CDC	56 756,77	8 578,79	2,83	A	V	Livret A + 0.52	4,940	V	Livret A + 0.52	1,020	A-1	EUR	87,50	2 887,17
FLANDRE OPALE HABITAT	1986	P	20 LOGEMENTS AGGLOMERATION DKE	CDC	62 001,02	9 371,45	2,83	A	V	Livret A + 0.52	4,940	V	Livret A + 0.52	1,020	A-1	EUR	95,59	3 153,94
FLANDRE OPALE HABITAT	1986	P	7 LOGEMENTS RUE R. SALENGRO	CDC	333 802,37	50 454,23	2,92	A	V	Livret A + 0.52	4,940	V	Livret A + 0.52	1,020	A-1	EUR	514,63	16 980,25
FLANDRE OPALE HABITAT	1986	P	20 LOGEMENTS AGGLOMERATION DKE	CDC	500 490,12	75 649,08	2,83	A	V	Livret A + 0.52	4,940	V	Livret A + 0.52	1,020	A-1	EUR	771,62	25 459,51
FLANDRE OPALE HABITAT	1986	P	20 LOGEMENTS AGGLOMERATION DKE	CDC	138 057,83	20 867,44	2,83	A	V	Livret A + 0.52	4,940	V	Livret A + 0.52	1,020	A-1	EUR	212,85	7 022,88
FLANDRE OPALE HABITAT	1986	P	20 LOGEMENTS AGGLOMERATION DKE	CDC	90 737,66	13 715,00	2,83	A	V	Livret A + 0.52	4,940	V	Livret A + 0.52	1,020	A-1	EUR	139,89	4 615,75
FLANDRE OPALE HABITAT	1986	P	20 LOGEMENTS AGGLOMERATION DKE	CDC	44 698,05	6 756,11	2,83	A	V	Livret A + 0.52	4,940	V	Livret A + 0.52	1,020	A-1	EUR	68,91	2 273,75
FLANDRE OPALE HABITAT	1986	P	20 LOGEMENTS AGGLOMERATION DKE	CDC	48 433,05	7 320,66	2,83	A	V	Livret A + 0.52	4,940	V	Livret A + 0.52	1,020	A-1	EUR	74,67	2 463,75
FLANDRE OPALE HABITAT	1986	P	24 LOGTS ZAC GRANDE VACQUERIE	CDC	649 127,92	98 115,69	2,92	A	V	Livret A + 0.52	4,940	V	Livret A + 0.52	1,020	A-1	EUR	1 000,78	33 020,59
FLANDRE OPALE HABITAT	1987	P	24 LOGTS ZAC GRANDE VACQUERIE	CDC	463 643,20	87 874,23	3,33	A	V	Livret A + 0.52	4,940	V	Livret A + 0.52	1,020	A-1	EUR	896,32	22 291,09
FLANDRE OPALE HABITAT	1987	P	13 LOGEMENTS "CASERNE VERHUEL"	CDC	556 759,06	110 347,29	3,17	A	V	Livret A + 0.52	4,940	V	Livret A + 0.52	1,020	A-1	EUR	1 125,54	27 991,84

COMMUNAUTE URBAINE DUNKERQUE - BUDGET COMMUNAUTAIRE - BP - 2021

Désignation du bénéficiaire	Année de mobilisation et profil d'amortissement de l'emprunt (1)		Objet de l'emprunt garanti	Organisme prêteur ou chef de file	Montant initial	Capital restant dû au 01/01/N	Durée résiduelle	Périodicité des remboursements (2)	Taux initial			Taux à la date de vote du budget (6)			Catégorie d'emprunt (7)	Indices ou devises pouvant modifier l'emprunt	Annuité garantie au cours de l'exercice	
	Année	Profil							Taux (3)	Index (4)	Taux actuariel (5)	Taux (3)	Index (4)	Niveau de taux			En intérêts (8)	En capital
FLANDRE OPALE HABITAT	1987	P	7 LOGEMENTS AGGLOMER.DUNKERQUE	CDC	47 731,79	9 550,50	3,08	A	V	Livret A + 0.52	4,940	V	Livret A + 0.52	1,020	A-1	EUR	97,42	2 422,67
FLANDRE OPALE HABITAT	1987	P	7 LOGEMENTS AGGLOMER.DUNKERQUE	CDC	46 817,09	9 367,49	3,08	A	V	Livret A + 0.52	4,940	V	Livret A + 0.52	1,020	A-1	EUR	95,55	2 376,25
FLANDRE OPALE HABITAT	1987	P	20 LOGEMENTS AGGLOMERATION DKE	CDC	39 209,89	7 845,39	3,08	A	V	Livret A + 0.52	4,940	V	Livret A + 0.52	1,020	A-1	EUR	80,02	1 990,15
FLANDRE OPALE HABITAT	1987	P	8 LOGEMENTS RUE R. TELLY	CDC	326 835,45	64 777,40	3,17	A	V	Livret A + 0.52	4,940	V	Livret A + 0.52	1,020	A-1	EUR	660,73	16 432,11
FLANDRE OPALE HABITAT	1987	P	7 LOGEMENTS AGGLOMER.DUNKERQUE	CDC	74 227,43	14 851,94	3,08	A	V	Livret A + 0.52	4,940	V	Livret A + 0.52	1,020	A-1	EUR	151,49	3 767,50
FLANDRE OPALE HABITAT	1987	P	28/41 LOGEMENTS ZAC DU CENTRE	CDC	51 421,05	10 018,08	3,58	A	V	Livret A + 0.52	4,940	V	Livret A + 0.52	1,020	A-1	EUR	102,18	2 541,29
FLANDRE OPALE HABITAT	1987	P	10 LOGEMENTS RUE ALBERT 1ER	CDC	365 725,19	71 252,24	3,58	A	V	Livret A + 0.52	4,940	V	Livret A + 0.52	1,020	A-1	EUR	726,77	18 074,59
FLANDRE OPALE HABITAT	1987	P	6 LOGEMENTS PLACE VERRIELE	CDC	183 609,60	35 771,66	3,58	A	V	Livret A + 0.52	4,940	V	Livret A + 0.52	1,020	A-1	EUR	364,87	9 074,21
FLANDRE OPALE HABITAT	1987	P	7 LOGEMENTS AGGLOMER.DUNKERQUE	CDC	46 740,87	9 106,27	3,58	A	V	Livret A + 0.52	4,940	V	Livret A + 0.52	1,020	A-1	EUR	92,88	2 309,99
FLANDRE OPALE HABITAT	1987	P	7 LOGEMENTS AGGLOMERATION DKE	CDC	14 985,74	2 955,73	3,50	A	V	Livret A + 0.52	4,940	V	Livret A + 0.52	1,020	A-1	EUR	30,15	749,78
FLANDRE OPALE HABITAT	1987	P	10 + 9 LOGEMENTS PLACE GIRAUD	CDC	231 341,38	44 350,33	3,83	A	V	Livret A + 0.52	4,940	V	Livret A + 0.52	1,020	A-1	EUR	452,37	11 250,37
FLANDRE OPALE HABITAT	1987	P	9 LOGEMENTS PLACE GIRAUD	CDC	184 478,56	36 102,74	3,83	A	V	Livret A + 0.52	4,940	V	Livret A + 0.52	1,020	A-1	EUR	368,25	9 158,19
FLANDRE OPALE HABITAT	1987	P	10 + 9 LOGEMENTS PLACE GIRAUD	CDC	287 656,05	56 294,73	3,83	A	V	Livret A + 0.52	4,940	V	Livret A + 0.52	1,020	A-1	EUR	574,21	14 280,30
FLANDRE OPALE HABITAT	1987	P	51 LOGEMENTS RUE DU FORT LOUIS	CDC	1 147 559,98	224 579,25	3,92	A	V	Livret A + 0.52	4,940	V	Livret A + 0.52	1,020	A-1	EUR	2 290,71	56 969,10
FLANDRE OPALE HABITAT	1988	P	10 + 9 LOGEMENTS PLACE GIRAUD	CDC	287 656,05	69 208,10	4,17	A	V	Livret A + 0.52	4,940	V	Livret A + 0.52	1,020	A-1	EUR	705,92	14 116,60
FLANDRE OPALE HABITAT	1988	P	10 + 9 LOGEMENTS PLACE GIRAUD	CDC	185 088,35	44 531,01	4,17	A	V	Livret A + 0.52	4,940	V	Livret A + 0.52	1,020	A-1	EUR	454,22	9 083,13
FLANDRE OPALE HABITAT	1988	P	9 LOGEMENTS PLACE GIRAUD	CDC	230 609,63	54 929,66	4,17	A	V	Livret A + 0.52	4,940	V	Livret A + 0.52	1,020	A-1	EUR	560,28	11 204,18
FLANDRE OPALE HABITAT	1988	P	51 LOGEMENTS RUE DU FORT LOUIS	CDC	1 239 380,02	298 186,45	4,25	A	V	Livret A + 0.52	4,940	V	Livret A + 0.52	1,020	A-1	EUR	3 041,50	60 822,03
FLANDRE OPALE HABITAT	1988	P	7 LOGEMENTS AGGLOMERATION DKE	CDC	45 124,91	10 960,34	4,08	A	V	Livret A + 0.52	4,940	V	Livret A + 0.52	1,020	A-1	EUR	111,80	2 235,61
FLANDRE OPALE HABITAT	1988	P	8 LOTS R.2/6/1940 & REPUBLIQUE	CDC	319 914,26	76 408,86	4,33	A	V	Livret A + 0.52	4,940	V	Livret A + 0.52	1,020	A-1	EUR	779,37	15 585,36

COMMUNAUTE URBAINE DUNKERQUE - BUDGET COMMUNAUTAIRE - BP - 2021

Désignation du bénéficiaire	Année de mobilisation et profil d'amortissement de l'emprunt (1)		Objet de l'emprunt garanti	Organisme prêteur ou chef de file	Montant initial	Capital restant dû au 01/01/N	Durée résiduelle	Périodicité des remboursements (2)	Taux initial			Taux à la date de vote du budget (6)			Catégorie d'emprunt (7)	Indices ou devises pouvant modifier l'emprunt	Annuité garantie au cours de l'exercice	
	Année	Profil							Taux (3)	Index (4)	Taux actuariel (5)	Taux (3)	Index (4)	Niveau de taux			En intérêts (8)	En capital
FLANDRE OPALE HABITAT	1989	P	13 LOGEMENTS ZAC DU CENTRE	CDC	12 302,64	3 448,51	5,17	A	V	Livret A + 0.52	4,940	V	Livret A + 0.52	1,020	A-1	EUR	35,17	589,24
FLANDRE OPALE HABITAT	1989	P	10/20 LOGTS RUE VALENCIENNES	CDC	6 768,74	1 897,33	5,17	A	V	Livret A + 0.52	4,940	V	Livret A + 0.52	1,020	A-1	EUR	19,35	324,19
FLANDRE OPALE HABITAT	1989	P	6 LOGEMENTS BD DE REPUBLIQUE	CDC	5 168,02	1 441,61	5,50	A	V	Livret A + 0.52	4,940	V	Livret A + 0.52	1,020	A-1	EUR	14,70	246,33
FLANDRE OPALE HABITAT	1990	P	51 LOGEMENTS RUE DU FORT LOUIS	CDC	120 038,36	38 104,19	6,25	A	V	Livret A + 0.52	4,940	V	Livret A + 0.52	1,020	A-1	EUR	388,66	5 610,40
FLANDRE OPALE HABITAT	1990	P	8 LOTS R.2/6/1940 & REPUBLIQUE	CDC	27 654,25	8 778,39	6,25	A	V	Livret A + 0.52	4,940	V	Livret A + 0.52	1,020	A-1	EUR	89,54	1 292,52
FLANDRE OPALE HABITAT	1990	P	10 + 9 LOGEMENTS PLACE GIRAUD	CDC	9 146,94	2 903,55	6,25	A	V	Livret A + 0.52	4,940	V	Livret A + 0.52	1,020	A-1	EUR	29,62	427,51
FLANDRE OPALE HABITAT	1990	P	10 + 9 LOGEMENTS PLACE GIRAUD	CDC	15 290,64	4 853,76	6,25	A	V	Livret A + 0.52	4,940	V	Livret A + 0.52	1,020	A-1	EUR	49,51	714,66
FLANDRE OPALE HABITAT	1990	P	9 LOGEMENTS PLACE GIRAUD	CDC	6 235,16	1 979,25	6,25	A	V	Livret A + 0.52	4,940	V	Livret A + 0.52	1,020	A-1	EUR	20,19	291,42
FLANDRE OPALE HABITAT	2006	P	Globalisé Isaert et av Loubet (Dunkerque)	CDC	103 500,00	71 423,64	20,75	A	V	Livret A + 0.5	3,250	V	Livret A + 0.5	1,000	A-1	EUR	714,24	3 073,41
FLANDRE OPALE HABITAT	2007	P	Globalisé R.manoir (Loon plage) et Samaritaine (St Pol/mer)	CDC	1 744 700,00	1 374 850,55	26,00	A	V	Livret A + 1	3,750	V	Livret A + 1	1,500	A-1	EUR	24 059,88	40 270,46
FLANDRE OPALE HABITAT	2007	P	Globalisé rues Anatole france (Dunkerque) et Coudekerque village	CDC	636 400,00	545 814,06	36,00	A	V	Livret A + 1	3,750	V	Livret A + 1	1,500	A-1	EUR	9 551,75	10 612,02
FLANDRE OPALE HABITAT	2007	P	Globalisé R. Armandiers (coudekerque branche) et Gravelines	CDC	217 000,00	167 037,41	26,00	A	V	Livret A + 0.5	3,250	V	Livret A + 0.5	1,000	A-1	EUR	2 087,97	5 239,42
FLANDRE OPALE HABITAT	2007	P	Globalisé R. Deschamps et Isaert (Dunkerque)	CDC	184 700,00	156 104,02	36,00	A	V	Livret A + 0.65	3,400	V	Livret A + 0.65	1,150	A-1	EUR	2 185,46	3 249,04
FLANDRE OPALE HABITAT	2007	P	Globalisé R. Deschamps et Isaert (Dunkerque)	CDC	623 700,00	483 573,18	26,00	A	V	Livret A + 0.65	3,400	V	Livret A + 0.65	1,150	A-1	EUR	6 770,02	14 861,47
FLANDRE OPALE HABITAT	2007	P	Globalisé R. Isaert (Dunkerque) et Armandiers (coudekerque br.)	CDC	56 700,00	47 606,36	36,00	A	V	Livret A + 0.5	3,250	V	Livret A + 0.5	1,000	A-1	EUR	595,08	1 019,86
FLANDRE OPALE HABITAT	2007	P	Globalisé R.Manoir (Loon plage) et Samaritaine (St pol/mer)	CDC	821 400,00	125 426,13	1,00	A	V	Livret A + 0.45	3,200	V	Livret A + 0.45	0,950	A-1	EUR	1 512,18	62 339,03
FLANDRE OPALE HABITAT	2007	P	Globalisé résidence Marengo (Dunkerque)	CDC	242 000,00	38 885,44	1,08	A	V	Livret A + 0.45	3,200	V	Livret A + 0.45	0,950	A-1	EUR	369,41	19 350,81

COMMUNAUTE URBAINE DUNKERQUE - BUDGET COMMUNAUTAIRE - BP - 2021

Désignation du bénéficiaire	Année de mobilisation et profil d'amortissement de l'emprunt (1)		Objet de l'emprunt garanti	Organisme prêteur ou chef de file	Montant initial	Capital restant dû au 01/01/N	Durée résiduelle	Périodicité des remboursements (2)	Taux initial			Taux à la date de vote du budget (6)			Catégorie d'emprunt (7)	Indices ou devises pouvant modifier l'emprunt	Annuité garantie au cours de l'exercice	
	Année	Profil							Taux (3)	Index (4)	Taux actuariel (5)	Taux (3)	Index (4)	Niveau de taux			En intérêts (8)	En capital
FLANDRE OPALE HABITAT	2007	P	Globalisé logements à Leffrinckoucke, St Pol/mer et Zuydcoote	CDC	1 381 400,00	221 243,58	1,33	A	V	Livret A + 0.45	3,200	V	Livret A + 0.45	0,950	A-1	EUR	2 101,81	110 098,82
FLANDRE OPALE HABITAT	2007	P	Globalisé R. Allouchery blanc valtél lach	CDC	1 600 000,00	605 820,98	21,42	A	V	Livret A + 0.8	3,550	V	Livret A + 0.8	1,300	A-1	EUR	7 875,67	23 964,33
FLANDRE OPALE HABITAT	2007	P	tirage n°3 - 2007- logts PACT	CDC	637 800,00	498 336,49	26,75	A	V	Livret A + 0.8	3,800	V	Livret A + 0.8	1,300	A-1	EUR	6 478,37	15 525,33
FLANDRE OPALE HABITAT	2007	P	Tirage n°4 - 2007 - logts PACT	CDC	659 100,00	558 989,56	36,75	A	V	Livret A + 0.8	3,800	V	Livret A + 0.8	1,300	A-1	EUR	7 266,86	11 860,69
FLANDRE OPALE HABITAT	2007	P	Réhabilitation de 334 logements	CDC	1 938 500,00	308 652,56	1,75	A	V	Livret A + 0.45	3,450	V	Livret A + 0.45	0,950	A-1	EUR	2 932,20	153 596,70
FLANDRE OPALE HABITAT	2008	P	PLAI	CDC	204 040,00	142 032,21	27,00	A	V	Livret A + (-0.2)	2,800	V	Livret A + (-0.2)	0,300	A-1	EUR	781,18	6 442,63
FLANDRE OPALE HABITAT	2008	P	PLAI FONCIER	CDC	40 600,00	30 326,43	37,00	A	V	Livret A + (-0.2)	2,800	V	Livret A + (-0.2)	0,300	A-1	EUR	166,80	1 111,28
FLANDRE OPALE HABITAT	2008	P	PLUS 02	CDC	1 667 400,00	1 203 539,70	27,00	A	V	Livret A + 0.8	3,800	V	Livret A + 0.8	1,300	A-1	EUR	18 654,87	50 387,29
FLANDRE OPALE HABITAT	2008	P	PLUS 02	CDC	414 800,00	319 703,51	37,00	A	V	Livret A + 0.8	3,800	V	Livret A + 0.8	1,300	A-1	EUR	4 955,40	10 732,45
FLANDRE OPALE HABITAT	2008	P	PAMBO01	CDC	464 700,00	96 201,05	2,00	A	V	Livret A + 0.45	3,450	V	Livret A + 0.45	0,950	A-1	EUR	1 154,41	32 404,13
FLANDRE OPALE HABITAT	2008	P	globalisé	CDC	669 000,00	139 506,62	2,17	A	V	Livret A + 0.45	3,950	V	Livret A + 0.45	0,950	A-1	EUR	1 325,31	47 448,55
FLANDRE OPALE HABITAT	2008	P	LOGEMENTS INDIVIDUELS "LE GRAND LARGE" (DUNKERQUE)	CDC	822 100,00	652 071,36	27,33	A	V	Livret A + 0.8	4,300	V	Livret A + 0.8	1,300	A-1	EUR	8 476,93	19 455,77
FLANDRE OPALE HABITAT	2008	P	LOGEMENTS INDIVIDUELS "LE GRAND LARGE" (DUNKERQUE)	CDC	122 800,00	104 791,83	37,33	A	V	Livret A + 0.8	4,300	V	Livret A + 0.8	1,300	A-1	EUR	1 362,29	2 149,92
FLANDRE OPALE HABITAT	2008	P	LOGEMENTS INDIVIDUELS "LE GRAND LARGE" (DUNKERQUE)	CDC	295 900,00	224 481,60	27,33	A	V	Livret A + (-0.2)	3,300	V	Livret A + (-0.2)	0,300	A-1	EUR	673,44	7 697,21
FLANDRE OPALE HABITAT	2008	P	LOGEMENTS INDIVIDUELS "LE GRAND LARGE" (DUNKERQUE)	CDC	44 400,00	36 336,58	37,33	A	V	Livret A + (-0.2)	3,300	V	Livret A + (-0.2)	0,300	A-1	EUR	109,01	904,19
FLANDRE OPALE HABITAT	2008	P		CDC	130 600,00	112 811,13	37,50	A	V	Livret A + 1.13	4,630	V	Livret A + 1.13	1,630	A-1	EUR	1 838,82	2 167,00
FLANDRE OPALE HABITAT	2008	P		CDC	115 540,00	68 190,30	12,58	A	V	Livret A + 0.45	3,950	V	Livret A + 0.45	0,950	A-1	EUR	647,81	4 953,01
FLANDRE OPALE HABITAT	2008	P		CDC	125 500,00	94 885,22	27,58	A	V	Livret A + (-0.2)	3,300	V	Livret A + (-0.2)	0,300	A-1	EUR	284,66	3 253,50



COMMUNAUTE URBAINE DUNKERQUE - BUDGET COMMUNAUTAIRE - BP - 2021

Désignation du bénéficiaire	Année de mobilisation et profil d'amortissement de l'emprunt (1)		Objet de l'emprunt garanti	Organisme prêteur ou chef de file	Montant initial	Capital restant dû au 01/01/N	Durée résiduelle	Périodicité des remboursements (2)	Taux initial			Taux à la date de vote du budget (6)			Catégorie d'emprunt (7)	Indices ou devises pouvant modifier l'emprunt	Annuité garantie au cours de l'exercice	
	Année	Profil							Taux (3)	Index (4)	Taux actuariel (5)	Taux (3)	Index (4)	Niveau de taux			En intérêts (8)	En capital
FLANDRE OPALE HABITAT	2008	P		CDC	54 250,00	44 250,81	37,58	A	V	Livret A + (-0.2)	3,300	V	Livret A + (-0.2)	0,300	A-1	EUR	132,75	1 101,13
FLANDRE OPALE HABITAT	2008	P		CDC	190 900,00	160 203,41	37,67	A	V	Livret A + 0.45	4,450	V	Livret A + 0.45	0,950	A-1	EUR	1 521,93	3 520,38
FLANDRE OPALE HABITAT	2008	P		CDC	166 950,00	125 614,33	27,67	A	V	Livret A + (-0.3)	3,700	V	Livret A + (-0.3)	0,200	A-1	EUR	251,23	4 366,27
FLANDRE OPALE HABITAT	1977	P	79 LOGEMENTS P.L.R GLACIS NORD	CDC	9 268,90	529,70	1,57	A	F	Taux fixe à 1 %	1,000	F	Taux fixe à 1 %	1,000	A-1	EUR	5,30	263,51
FLANDRE OPALE HABITAT	2008	P		CDC	1 096 800,00	854 432,35	27,67	A	V	Livret A + 0.45	4,450	V	Livret A + 0.45	0,950	A-1	EUR	8 117,11	26 780,48
FLANDRE OPALE HABITAT	2010	P		CDC	2 458 100,00	2 035 495,42	29,17	A	V	Livret A + 0.6	1,850	V	Livret A + 0.6	1,100	A-1	EUR	22 390,45	65 974,96
FLANDRE OPALE HABITAT	2010	P		CDC	459 200,00	402 544,20	39,17	A	V	Livret A + 0.6	1,850	V	Livret A + 0.6	1,100	A-1	EUR	4 427,99	9 797,44
FLANDRE OPALE HABITAT	2010	P		CDC	208 500,00	172 653,99	29,17	A	V	Livret A + 0.6	1,850	V	Livret A + 0.6	1,100	A-1	EUR	1 899,19	5 596,11
FLANDRE OPALE HABITAT	2010	P		CDC	213 000,00	171 224,28	29,17	A	V	Livret A + (-0.2)	1,050	V	Livret A + (-0.2)	0,300	A-1	EUR	513,67	6 119,91
FLANDRE OPALE HABITAT	2010	P		CDC	87 200,00	74 328,80	39,17	A	V	Livret A + (-0.2)	1,050	V	Livret A + (-0.2)	0,300	A-1	EUR	222,99	2 045,33
FLANDRE OPALE HABITAT	2010	P		CDC	213 900,00	187 509,15	39,17	A	V	Livret A + 0.6	1,850	V	Livret A + 0.6	1,100	A-1	EUR	2 062,60	4 563,75
FLANDRE OPALE HABITAT	2010	P		CDC	261 000,00	208 983,34	29,50	A	V	Livret A + (-0.3)	0,950	V	Livret A + (-0.3)	0,200	A-1	EUR	417,97	7 560,99
FLANDRE OPALE HABITAT	2010	P		CDC	1 212 000,00	820 225,01	29,50	A	V	Livret A + 0.6	1,850	V	Livret A + 0.6	1,100	A-1	EUR	9 022,48	23 226,01
FLANDRE OPALE HABITAT	2010	P		CDC	299 900,00	244 022,87	29,50	A	V	Livret A + (-0.2)	1,050	V	Livret A + (-0.2)	0,300	A-1	EUR	732,07	7 785,74
FLANDRE OPALE HABITAT	2010	P		CDC	174 300,00	140 347,47	29,83	A	V	Livret A + (-0.2)	1,550	V	Livret A + (-0.2)	0,300	A-1	EUR	421,04	4 477,90
FLANDRE OPALE HABITAT	2010	P		CDC	392 800,00	335 430,18	39,83	A	V	Livret A + (-0.2)	1,550	V	Livret A + (-0.2)	0,300	A-1	EUR	1 006,29	7 905,23
FLANDRE OPALE HABITAT	2010	P		CDC	428 600,00	355 741,42	29,83	A	V	Livret A + 0.6	2,350	V	Livret A + 0.6	1,100	A-1	EUR	3 913,16	10 073,40
FLANDRE OPALE HABITAT	2010	P		CDC	1 448 700,00	1 273 407,67	39,83	A	V	Livret A + 0.6	2,350	V	Livret A + 0.6	1,100	A-1	EUR	14 007,48	25 515,41
FLANDRE OPALE HABITAT	2010	P		CDC	411 500,00	346 917,82	29,92	A	V	Livret A + 1.05	2,800	V	Livret A + 1.05	1,550	A-1	EUR	5 377,23	9 170,74
FLANDRE OPALE HABITAT	2011	P		CDC	689 800,00	597 989,26	30,00	A	V	Livret A + 1.16	2,910	V	Livret A + 1.16	1,660	A-1	EUR	11 421,59	14 317,89

COMMUNAUTE URBAINE DUNKERQUE - BUDGET COMMUNAUTAIRE - BP - 2021

Désignation du bénéficiaire	Année de mobilisation et profil d'amortissement de l'emprunt (1)		Objet de l'emprunt garanti	Organisme prêteur ou chef de file	Montant initial	Capital restant dû au 01/01/N	Durée résiduelle	Périodicité des remboursements (2)	Taux initial			Taux à la date de vote du budget (6)			Catégorie d'emprunt (7)	Indices ou devises pouvant modifier l'emprunt	Annuité garantie au cours de l'exercice	
	Année	Profil							Taux (3)	Index (4)	Taux actuariel (5)	Taux (3)	Index (4)	Niveau de taux			En intérêts (8)	En capital
FLANDRE OPALE HABITAT	2011	P		CDC	331 700,00	301 712,85	40,00	A	V	Livret A + 1.16	2,910	V	Livret A + 1.16	1,660	A-1	EUR	5 762,72	4 916,38
FLANDRE OPALE HABITAT	2011	P		CDC	400 000,00	183 579,39	5,50	A	V	Livret A + 0.6	2,600	V	Livret A + 0.6	1,100	A-1	EUR	2 019,37	29 765,90
FLANDRE OPALE HABITAT	2011	P		CDC	107 700,00	95 975,96	40,08	A	V	Livret A + 0.6	2,350	V	Livret A + 0.6	1,100	A-1	EUR	1 055,74	1 865,19
FLANDRE OPALE HABITAT	2011	P		CDC	553 700,00	466 639,60	30,08	A	V	Livret A + 0.4	2,150	V	Livret A + 0.4	0,900	A-1	EUR	4 199,76	13 117,73
FLANDRE OPALE HABITAT	2011	P		CDC	53 400,00	47 587,00	40,08	A	V	Livret A + 0.6	2,350	V	Livret A + 0.6	1,100	A-1	EUR	523,46	924,80
FLANDRE OPALE HABITAT	2011	P		CDC	119 600,00	106 580,59	40,08	A	V	Livret A + 0.6	2,350	V	Livret A + 0.6	1,100	A-1	EUR	1 172,39	2 071,28
FLANDRE OPALE HABITAT	2011	P		CDC	144 000,00	55 300,12	5,08	A	F	Taux fixe à 1.9 %	1,900	F	Taux fixe à 1.9 %	1,900	A-1	EUR	1 050,70	8 788,51
FLANDRE OPALE HABITAT	2011	P		CDC	173 500,00	146 926,65	30,42	A	V	Livret A + 0.6	2,600	V	Livret A + 0.6	1,100	A-1	EUR	1 616,19	4 003,08
FLANDRE OPALE HABITAT	2011	P		CDC	24 600,00	21 885,27	40,42	A	V	Livret A + 0.6	2,600	V	Livret A + 0.6	1,100	A-1	EUR	240,74	425,31
FLANDRE OPALE HABITAT	2011	P		CDC	846 600,00	716 934,30	30,42	A	V	Livret A + 0.6	2,600	V	Livret A + 0.6	1,100	A-1	EUR	7 886,28	19 533,19
FLANDRE OPALE HABITAT	2011	P		CDC	278 700,00	247 944,25	40,42	A	V	Livret A + 0.6	2,600	V	Livret A + 0.6	1,100	A-1	EUR	2 727,39	4 818,53
FLANDRE OPALE HABITAT	2011	P		CDC	229 000,00	188 819,12	30,42	A	V	Livret A + (-0.2)	1,800	V	Livret A + (-0.2)	0,300	A-1	EUR	566,46	5 821,22
FLANDRE OPALE HABITAT	2011	P		CDC	84 400,00	73 205,35	40,42	A	V	Livret A + (-0.2)	1,800	V	Livret A + (-0.2)	0,300	A-1	EUR	219,62	1 680,61
FLANDRE OPALE HABITAT	2012	P		CDC	269 500,00	227 352,62	30,67	A	V	Livret A + 0.6	2,850	V	Livret A + 0.6	1,100	A-1	EUR	2 500,88	6 194,32
FLANDRE OPALE HABITAT	2012	P		CDC	44 500,00	39 449,31	40,67	A	V	Livret A + 0.6	2,850	V	Livret A + 0.6	1,100	A-1	EUR	433,94	766,66
FLANDRE OPALE HABITAT	2012	P		CDC	148 400,00	95 983,29	30,67	A	V	Livret A + (-0.2)	2,050	V	Livret A + (-0.2)	0,300	A-1	EUR	287,95	2 959,13
FLANDRE OPALE HABITAT	2012	P		CDC	22 500,00	19 434,87	40,67	A	V	Livret A + (-0.2)	2,050	V	Livret A + (-0.2)	0,300	A-1	EUR	58,30	446,18
FLANDRE OPALE HABITAT	2011	P		CDC	971 800,00	797 947,46	30,83	A	V	Livret A + 0.6	2,850	V	Livret A + 0.6	1,100	A-1	EUR	8 777,42	21 740,43
FLANDRE OPALE HABITAT	2011	P		CDC	302 800,00	267 971,94	40,83	A	V	Livret A + 0.6	2,850	V	Livret A + 0.6	1,100	A-1	EUR	2 947,69	5 207,75
FLANDRE OPALE HABITAT	2011	P		CDC	361 400,00	262 162,62	30,83	A	V	Livret A + (-0.2)	2,050	V	Livret A + (-0.2)	0,300	A-1	EUR	786,49	8 082,38

COMMUNAUTE URBAINE DUNKERQUE - BUDGET COMMUNAUTAIRE - BP - 2021

Désignation du bénéficiaire	Année de mobilisation et profil d'amortissement de l'emprunt (1)		Objet de l'emprunt garanti	Organisme prêteur ou chef de file	Montant initial	Capital restant dû au 01/01/N	Durée résiduelle	Périodicité des remboursements (2)	Taux initial			Taux à la date de vote du budget (6)			Catégorie d'emprunt (7)	Indices ou devises pouvant modifier l'emprunt	Annuité garantie au cours de l'exercice	
	Année	Profil							Taux (3)	Index (4)	Taux actuariel (5)	Taux (3)	Index (4)	Niveau de taux			En intérêts (8)	En capital
FLANDRE OPALE HABITAT	2011	P		CDC	104 500,00	90 120,32	40,83	A	V	Livret A + (-0.2)	2,050	V	Livret A + (-0.2)	0,300	A-1	EUR	270,36	2 068,94
FLANDRE OPALE HABITAT	2011	P		CDC	655 200,00	551 836,71	30,83	A	V	Livret A + 0.6	2,850	V	Livret A + 0.6	1,100	A-1	EUR	6 070,20	15 035,04
FLANDRE OPALE HABITAT	2011	P		CDC	463 100,00	409 834,28	40,83	A	V	Livret A + 0.6	2,850	V	Livret A + 0.6	1,100	A-1	EUR	4 508,18	7 964,69
FLANDRE OPALE HABITAT	2011	P		CDC	498 700,00	400 280,97	30,83	A	V	Livret A + (-0.2)	2,050	V	Livret A + (-0.2)	0,300	A-1	EUR	1 200,84	12 340,52
FLANDRE OPALE HABITAT	2011	P		CDC	173 600,00	149 711,86	40,83	A	V	Livret A + (-0.2)	2,050	V	Livret A + (-0.2)	0,300	A-1	EUR	449,14	3 437,01
FLANDRE OPALE HABITAT	2012	P		CDC	701 200,00	604 837,42	31,17	A	V	Livret A + 0.6	2,850	V	Livret A + 0.6	1,100	A-1	EUR	6 653,21	15 872,03
FLANDRE OPALE HABITAT	2012	P		CDC	96 200,00	86 554,57	41,17	A	V	Livret A + 0.6	2,850	V	Livret A + 0.6	1,100	A-1	EUR	952,10	1 632,42
FLANDRE OPALE HABITAT	2012	P		CDC	435 400,00	353 236,83	31,17	A	V	Livret A + (-0.2)	2,050	V	Livret A + (-0.2)	0,300	A-1	EUR	1 059,71	10 533,81
FLANDRE OPALE HABITAT	2012	P		CDC	40 200,00	35 357,82	41,17	A	V	Livret A + (-0.2)	2,050	V	Livret A + (-0.2)	0,300	A-1	EUR	106,07	791,19
FLANDRE OPALE HABITAT	2010	P		Crédit Foncier	3 000 000,00	2 374 683,21	20,00	A	F	Taux fixe à 4.22 %	4,220	F	Taux fixe à 4.22 %	4,220	A-1	EUR	100 211,63	77 942,56
FLANDRE OPALE HABITAT	2011	P		CDC	1 323 000,00	1 114 979,58	30,08	A	V	Livret A + 0.4	2,150	V	Livret A + 0.4	0,900	A-1	EUR	10 034,82	31 343,25
FLANDRE OPALE HABITAT	2011	P		CDC	894 000,00	753 432,90	30,08	A	V	Livret A + 0.4	2,150	V	Livret A + 0.4	0,900	A-1	EUR	6 780,90	21 179,79
FLANDRE OPALE HABITAT	2012	P		CDC	704 295,98	618 492,38	32,17	A	V	Livret A + 1.07	2,820	V	Livret A + 1.07	1,570	A-1	EUR	9 710,33	14 447,94
FLANDRE OPALE HABITAT	2012	P		CDC	158 273,97	144 539,68	42,17	A	V	Livret A + 1.07	2,820	V	Livret A + 1.07	1,570	A-1	EUR	2 269,27	2 378,81
FLANDRE OPALE HABITAT	2012	P		CDC	520 416,54	456 183,36	32,17	A	V	Livret A + 1	2,750	V	Livret A + 1	1,500	A-1	EUR	6 842,75	10 784,83
FLANDRE OPALE HABITAT	2011	P		CDC	494 000,00	416 067,31	30,92	A	V	Livret A + 0.6	2,850	V	Livret A + 0.6	1,100	A-1	EUR	4 576,74	11 335,94
FLANDRE OPALE HABITAT	2011	P		CDC	132 000,00	116 817,38	40,92	A	V	Livret A + 0.6	2,850	V	Livret A + 0.6	1,100	A-1	EUR	1 284,99	2 270,22
FLANDRE OPALE HABITAT	2011	P		CDC	412 100,00	311 635,35	30,92	A	V	Livret A + (-0.2)	2,050	V	Livret A + (-0.2)	0,300	A-1	EUR	934,91	9 607,60
FLANDRE OPALE HABITAT	2011	P		CDC	67 000,00	57 780,50	40,92	A	V	Livret A + (-0.2)	2,050	V	Livret A + (-0.2)	0,300	A-1	EUR	173,34	1 326,50
FLANDRE OPALE HABITAT	2011	P		CDC	371 900,00	317 807,54	30,92	A	V	Livret A + 1.07	3,320	V	Livret A + 1.07	1,570	A-1	EUR	4 989,58	8 037,35

COMMUNAUTE URBAINE DUNKERQUE - BUDGET COMMUNAUTAIRE - BP - 2021

Désignation du bénéficiaire	Année de mobilisation et profil d'amortissement de l'emprunt (1)		Objet de l'emprunt garanti	Organisme prêteur ou chef de file	Montant initial	Capital restant dû au 01/01/N	Durée résiduelle	Périodicité des remboursements (2)	Taux initial			Taux à la date de vote du budget (6)			Catégorie d'emprunt (7)	Indices ou devises pouvant modifier l'emprunt	Annuité garantie au cours de l'exercice	
	Année	Profil							Taux (3)	Index (4)	Taux actuariel (5)	Taux (3)	Index (4)	Niveau de taux			En intérêts (8)	En capital
FLANDRE OPALE HABITAT	2011	P		CDC	134 500,00	120 641,94	40,92	A	V	Livret A + 1.07	3,320	V	Livret A + 1.07	1,570	A-1	EUR	1 894,08	2 118,62
FLANDRE OPALE HABITAT	2011	P		CDC	225 100,00	191 956,50	30,92	A	V	Livret A + 1	3,250	V	Livret A + 1	1,500	A-1	EUR	2 879,35	4 909,15
FLANDRE OPALE HABITAT	2013	P		CDC	108 000,00	60 774,38	7,33	A	V	Livret A + 0.6	2,350	V	Livret A + 0.6	1,100	A-1	EUR	668,52	7 309,12
FLANDRE OPALE HABITAT	2013	P		CDC	507 300,00	440 633,37	32,00	A	V	Livret A + 0.6	2,850	V	Livret A + 0.6	1,100	A-1	EUR	5 948,55	10 686,83
FLANDRE OPALE HABITAT	2013	P		CDC	121 000,00	109 373,98	42,00	A	V	Livret A + 0.6	2,850	V	Livret A + 0.6	1,100	A-1	EUR	1 476,55	1 893,00
FLANDRE OPALE HABITAT	2013	P		CDC	308 000,00	252 527,02	32,00	A	V	Livret A + (-0.2)	2,050	V	Livret A + (-0.2)	0,300	A-1	EUR	1 388,90	6 999,85
FLANDRE OPALE HABITAT	2013	P		CDC	39 100,00	34 563,97	42,00	A	V	Livret A + (-0.2)	2,050	V	Livret A + (-0.2)	0,300	A-1	EUR	190,10	714,70
FLANDRE OPALE HABITAT	2013	P		CDC	160 000,00	88 073,88	7,58	A	V	Livret A	1,750	V	Livret A	0,500	A-1	EUR	440,37	10 818,01
FLANDRE OPALE HABITAT	2013	P		CDC	211 000,00	163 874,44	32,58	A	V	Livret A + (-0.2)	1,550	V	Livret A + (-0.2)	0,300	A-1	EUR	491,62	4 731,58
FLANDRE OPALE HABITAT	2013	P		CDC	70 000,00	61 637,30	42,58	A	V	Livret A + (-0.2)	1,550	V	Livret A + (-0.2)	0,300	A-1	EUR	184,91	1 345,10
FLANDRE OPALE HABITAT	2013	P		CDC	485 300,00	421 524,45	32,00	A	V	Livret A + 0.6	2,850	V	Livret A + 0.6	1,100	A-1	EUR	5 690,58	10 223,38
FLANDRE OPALE HABITAT	2013	P		CDC	284 300,00	256 983,75	42,00	A	V	Livret A + 0.6	2,850	V	Livret A + 0.6	1,100	A-1	EUR	3 469,28	4 447,76
FLANDRE OPALE HABITAT	2013	P		CDC	517 700,00	439 267,18	32,00	A	V	Livret A + (-0.2)	2,050	V	Livret A + (-0.2)	0,300	A-1	EUR	2 415,97	12 176,13
FLANDRE OPALE HABITAT	2013	P		CDC	125 500,00	110 940,53	42,00	A	V	Livret A + (-0.2)	2,050	V	Livret A + (-0.2)	0,300	A-1	EUR	610,17	2 294,00
FLANDRE OPALE HABITAT	2013	P		CDC	186 600,00	162 078,02	32,00	A	V	Livret A + 0.6	2,850	V	Livret A + 0.6	1,100	A-1	EUR	2 188,05	3 930,94
FLANDRE OPALE HABITAT	2013	P		CDC	135 200,00	122 209,64	42,00	A	V	Livret A + 0.6	2,850	V	Livret A + 0.6	1,100	A-1	EUR	1 649,83	2 115,15
FLANDRE OPALE HABITAT	2013	P		CDC	120 000,00	73 996,07	32,00	A	V	Livret A + (-0.2)	2,050	V	Livret A + (-0.2)	0,300	A-1	EUR	406,98	2 051,11
FLANDRE OPALE HABITAT	2013	P		CDC	40 600,00	35 889,91	42,00	A	V	Livret A + (-0.2)	2,050	V	Livret A + (-0.2)	0,300	A-1	EUR	197,39	742,13
FLANDRE OPALE HABITAT	2013	P		CDC	1 620 400,00	1 402 380,78	32,58	A	V	Livret A + 0.6	2,350	V	Livret A + 0.6	1,100	A-1	EUR	15 426,19	35 479,68
FLANDRE OPALE HABITAT	2013	P		CDC	208 200,00	187 574,60	42,58	A	V	Livret A + 0.6	2,350	V	Livret A + 0.6	1,100	A-1	EUR	2 063,32	3 435,08

COMMUNAUTE URBAINE DUNKERQUE - BUDGET COMMUNAUTAIRE - BP - 2021

Désignation du bénéficiaire	Année de mobilisation et profil d'amortissement de l'emprunt (1)		Objet de l'emprunt garanti	Organisme prêteur ou chef de file	Montant initial	Capital restant dû au 01/01/N	Durée résiduelle	Périodicité des remboursements (2)	Taux initial			Taux à la date de vote du budget (6)			Catégorie d'emprunt (7)	Indices ou devises pouvant modifier l'emprunt	Annuité garantie au cours de l'exercice	
	Année	Profil							Taux (3)	Index (4)	Taux actuariel (5)	Taux (3)	Index (4)	Niveau de taux			En intérêts (8)	En capital
FLANDRE OPALE HABITAT	2014	P		CDC	560 000,00	495 362,57	33,00	A	V	Livret A + 0.6	1,850	V	Livret A + 0.6	1,100	A-1	EUR	6 687,39	11 577,13
FLANDRE OPALE HABITAT	2014	P		CDC	165 200,00	151 128,32	43,00	A	V	Livret A + 0.6	1,850	V	Livret A + 0.6	1,100	A-1	EUR	2 040,23	2 537,49
FLANDRE OPALE HABITAT	2014	P		CDC	396 300,00	313 485,43	33,00	A	V	Livret A + (-0.2)	1,050	V	Livret A + (-0.2)	0,300	A-1	EUR	1 724,17	8 410,19
FLANDRE OPALE HABITAT	2014	P		CDC	75 000,00	67 266,76	43,00	A	V	Livret A + (-0.2)	1,050	V	Livret A + (-0.2)	0,300	A-1	EUR	369,97	1 355,44
FLANDRE OPALE HABITAT	2014	P		CDC	355 100,00	211 762,63	7,33	A	V	Livret A + 0.6	2,350	V	Livret A + 0.6	1,100	A-1	EUR	2 329,39	25 467,94
FLANDRE OPALE HABITAT	2013	P		CDC	375 200,00	328 693,29	32,75	A	V	Livret A + 1.11	2,360	V	Livret A + 1.11	1,610	A-1	EUR	5 291,96	7 625,76
FLANDRE OPALE HABITAT	2013	P		CDC	96 000,00	87 479,80	42,75	A	V	Livret A + 1.11	2,360	V	Livret A + 1.11	1,610	A-1	EUR	1 408,42	1 426,52
FLANDRE OPALE HABITAT	2013	P		CDC	253 800,00	221 929,76	32,75	A	V	Livret A + 1.04	2,290	V	Livret A + 1.04	1,540	A-1	EUR	3 417,72	5 210,97
FLANDRE OPALE HABITAT	2014	P		CDC	325 000,00	287 487,22	33,00	A	V	Livret A + 0.6	1,850	V	Livret A + 0.6	1,100	A-1	EUR	3 881,08	6 718,86
FLANDRE OPALE HABITAT	2014	P		CDC	204 600,00	187 172,25	43,00	A	V	Livret A + 0.6	1,850	V	Livret A + 0.6	1,100	A-1	EUR	2 526,83	3 142,67
FLANDRE OPALE HABITAT	2014	P		CDC	533 700,00	462 464,25	33,00	A	V	Livret A + (-0.2)	1,050	V	Livret A + (-0.2)	0,300	A-1	EUR	2 543,55	12 406,99
FLANDRE OPALE HABITAT	2014	P		CDC	118 400,00	106 191,84	43,00	A	V	Livret A + (-0.2)	1,050	V	Livret A + (-0.2)	0,300	A-1	EUR	584,06	2 139,78
FLANDRE OPALE HABITAT	2014	P		CDC	3 196 400,00	2 827 458,86	33,00	A	V	Livret A + 0.6	1,850	V	Livret A + 0.6	1,100	A-1	EUR	38 170,69	66 080,55
FLANDRE OPALE HABITAT	2014	P		CDC	578 000,00	528 766,16	43,00	A	V	Livret A + 0.6	1,850	V	Livret A + 0.6	1,100	A-1	EUR	7 138,34	8 878,14
FLANDRE OPALE HABITAT	2014	P		CDC	930 600,00	782 675,58	33,00	A	V	Livret A + (-0.2)	1,050	V	Livret A + (-0.2)	0,300	A-1	EUR	4 304,72	20 997,61
FLANDRE OPALE HABITAT	2014	P		CDC	130 500,00	117 044,18	43,00	A	V	Livret A + (-0.2)	1,050	V	Livret A + (-0.2)	0,300	A-1	EUR	643,74	2 358,47
FLANDRE OPALE HABITAT	2014	P		CDC	77 700,00	71 014,39	43,58	A	V	Livret A + 0.6	1,850	V	Livret A + 0.6	1,100	A-1	EUR	781,16	1 263,46
FLANDRE OPALE HABITAT	2014	P		CDC	347 200,00	306 816,95	33,58	A	V	Livret A + 0.6	1,850	V	Livret A + 0.6	1,100	A-1	EUR	3 374,99	7 490,45
FLANDRE OPALE HABITAT	2014	P		CDC	27 000,00	24 189,26	43,58	A	V	Livret A + (-0.2)	1,050	V	Livret A + (-0.2)	0,300	A-1	EUR	72,57	515,09
FLANDRE OPALE HABITAT	2014	P		CDC	212 000,00	183 494,92	33,58	A	V	Livret A + (-0.2)	1,050	V	Livret A + (-0.2)	0,300	A-1	EUR	550,48	5 134,43

COMMUNAUTE URBAINE DUNKERQUE - BUDGET COMMUNAUTAIRE - BP - 2021

Désignation du bénéficiaire	Année de mobilisation et profil d'amortissement de l'emprunt (1)		Objet de l'emprunt garanti	Organisme prêteur ou chef de file	Montant initial	Capital restant dû au 01/01/N	Durée résiduelle	Périodicité des remboursements (2)	Taux initial			Taux à la date de vote du budget (6)			Catégorie d'emprunt (7)	Indices ou devises pouvant modifier l'emprunt	Annuité garantie au cours de l'exercice	
	Année	Profil							Taux (3)	Index (4)	Taux actuariel (5)	Taux (3)	Index (4)	Niveau de taux			En intérêts (8)	En capital
FLANDRE OPALE HABITAT	2014	P		CDC	895 000,00	790 902,03	33,58	A	V	Livret A + 0.6	1,850	V	Livret A + 0.6	1,100	A-1	EUR	8 699,92	19 308,62
FLANDRE OPALE HABITAT	2014	P		CDC	346 000,00	316 228,80	43,58	A	V	Livret A + 0.6	1,850	V	Livret A + 0.6	1,100	A-1	EUR	3 478,52	5 626,21
FLANDRE OPALE HABITAT	2014	P		CDC	90 000,00	80 630,82	43,58	A	V	Livret A + (-0.2)	1,050	V	Livret A + (-0.2)	0,300	A-1	EUR	241,89	1 716,98
FLANDRE OPALE HABITAT	2014	P		CDC	384 800,00	295 985,09	33,58	A	V	Livret A + (-0.2)	1,050	V	Livret A + (-0.2)	0,300	A-1	EUR	887,96	8 282,05
FLANDRE OPALE HABITAT	2014	P		CDC	108 000,00	72 893,94	9,00	A	V	Livret A + (-0.75)	0,500	V	Livret A + (-0.75)	-0,250	A-1	EUR	0,00	7 126,88
FLANDRE OPALE HABITAT	2014	P		CDC	16 000,00	9 449,52	6,00	A	V	Livret A + (-0.75)	0,500	V	Livret A + (-0.75)	-0,250	A-1	EUR	0,00	1 329,81
FLANDRE OPALE HABITAT	2015	P		CDC	12 500,00	8 436,82	9,00	A	V	Livret A + (-0.75)	0,500	V	Livret A + (-0.75)	-0,250	A-1	EUR	0,00	824,87
FLANDRE OPALE HABITAT	2014	P		CDC	172 100,00	157 291,85	43,58	A	V	Livret A + 0.6	1,850	V	Livret A + 0.6	1,100	A-1	EUR	1 730,21	2 798,47
FLANDRE OPALE HABITAT	2014	P		CDC	937 200,00	828 193,74	33,58	A	V	Livret A + 0.6	1,850	V	Livret A + 0.6	1,100	A-1	EUR	9 110,13	20 219,04
FLANDRE OPALE HABITAT	2015	P		CDC	5 910 600,00	5 315 508,75	33,92	A	V	Livret A + 1.4	2,400	V	Livret A + 1.4	1,900	A-1	EUR	100 994,67	112 671,18
FLANDRE OPALE HABITAT	2015	P		CDC	2 273 200,00	2 111 709,91	43,92	A	V	Livret A + 1.4	2,400	V	Livret A + 1.4	1,900	A-1	EUR	40 122,49	31 124,50
FLANDRE OPALE HABITAT	2015	P		CDC	12 500,00	8 285,12	9,25	A	V	Livret A + (-0.75)	0,500	V	Livret A + (-0.75)	-0,250	A-1	EUR	-20,71	848,54
FLANDRE OPALE HABITAT	2015	P		CDC	293 000,00	267 477,10	44,33	A	V	Livret A + (-0.2)	0,800	V	Livret A + (-0.2)	0,300	A-1	EUR	802,43	5 560,64
FLANDRE OPALE HABITAT	2015	P		CDC	449 100,00	398 651,91	34,33	A	V	Livret A + (-0.2)	0,800	V	Livret A + (-0.2)	0,300	A-1	EUR	1 195,96	10 819,60
FLANDRE OPALE HABITAT	2015	P		CDC	930 600,00	822 911,41	34,25	A	V	Livret A + 0.6	1,600	V	Livret A + 0.6	1,100	A-1	EUR	9 052,03	24 108,21
FLANDRE OPALE HABITAT	2015	P		CDC	322 400,00	219 649,53	44,25	A	V	Livret A + 0.6	1,600	V	Livret A + 0.6	1,100	A-1	EUR	2 416,14	5 116,76
FLANDRE OPALE HABITAT	2015	P		CDC	324 600,00	258 680,66	34,25	A	V	Livret A + (-0.2)	0,800	V	Livret A + (-0.2)	0,300	A-1	EUR	776,04	8 388,44
FLANDRE OPALE HABITAT	2015	P		CDC	87 400,00	58 472,10	44,25	A	V	Livret A + (-0.2)	0,800	V	Livret A + (-0.2)	0,300	A-1	EUR	175,42	1 534,23
FLANDRE OPALE HABITAT	2015	P		CDC	145 900,00	130 543,06	44,25	A	V	Livret A + (-0.2)	0,800	V	Livret A + (-0.2)	0,300	A-1	EUR	391,63	3 425,28
FLANDRE OPALE HABITAT	2015	P		CDC	458 900,00	335 287,27	34,25	A	V	Livret A + (-0.2)	0,800	V	Livret A + (-0.2)	0,300	A-1	EUR	1 005,86	10 872,62

COMMUNAUTE URBAINE DUNKERQUE - BUDGET COMMUNAUTAIRE - BP - 2021

Désignation du bénéficiaire	Année de mobilisation et profil d'amortissement de l'emprunt (1)		Objet de l'emprunt garanti	Organisme prêteur ou chef de file	Montant initial	Capital restant dû au 01/01/N	Durée résiduelle	Périodicité des remboursements (2)	Taux initial			Taux à la date de vote du budget (6)			Catégorie d'emprunt (7)	Indices ou devises pouvant modifier l'emprunt	Annuité garantie au cours de l'exercice	
	Année	Profil							Taux (3)	Index (4)	Taux actuariel (5)	Taux (3)	Index (4)	Niveau de taux			En intérêts (8)	En capital
FLANDRE OPALE HABITAT	2015	P		CDC	664 000,00	587 162,23	34,25	A	V	Livret A + 0.6	1,600	V	Livret A + 0.6	1,100	A-1	EUR	6 458,78	17 201,66
FLANDRE OPALE HABITAT	2015	P		CDC	311 600,00	282 919,48	44,25	A	V	Livret A + 0.6	1,600	V	Livret A + 0.6	1,100	A-1	EUR	3 112,11	6 590,63
FLANDRE OPALE HABITAT	2015	P		CDC	592 500,00	537 964,70	44,33	A	V	Livret A + 0.6	1,600	V	Livret A + 0.6	1,100	A-1	EUR	5 917,61	12 531,93
FLANDRE OPALE HABITAT	2015	P		CDC	4 242 000,00	3 751 117,76	34,33	A	V	Livret A + 0.6	1,600	V	Livret A + 0.6	1,100	A-1	EUR	41 262,30	109 893,67
FLANDRE OPALE HABITAT	2015	P		CDC	1 979 900,00	1 723 485,42	34,33	A	V	Livret A + (-0.2)	0,800	V	Livret A + (-0.2)	0,300	A-1	EUR	5 170,46	55 888,79
FLANDRE OPALE HABITAT	2015	P		CDC	178 100,00	159 353,80	44,33	A	V	Livret A + (-0.2)	0,800	V	Livret A + (-0.2)	0,300	A-1	EUR	478,06	4 181,24
FLANDRE OPALE HABITAT	2015	P		CDC	765 500,00	676 916,69	34,50	A	V	Livret A + 0.6	1,600	V	Livret A + 0.6	1,100	A-1	EUR	7 446,08	19 831,12
FLANDRE OPALE HABITAT	2015	P		CDC	492 500,00	447 168,97	44,50	A	V	Livret A + 0.6	1,600	V	Livret A + 0.6	1,100	A-1	EUR	4 918,86	10 416,83
FLANDRE OPALE HABITAT	2015	P		CDC	575 800,00	509 168,69	34,50	A	V	Livret A + 0.6	1,600	V	Livret A + 0.6	1,100	A-1	EUR	5 600,86	14 916,73
FLANDRE OPALE HABITAT	2015	P		CDC	271 100,00	246 147,22	44,50	A	V	Livret A + 0.6	1,600	V	Livret A + 0.6	1,100	A-1	EUR	2 707,62	5 734,02
FLANDRE OPALE HABITAT	2015	P		CDC	247 300,00	215 272,45	34,50	A	V	Livret A + (-0.2)	0,800	V	Livret A + (-0.2)	0,300	A-1	EUR	645,82	6 980,80
FLANDRE OPALE HABITAT	2015	P		CDC	94 800,00	84 821,68	44,50	A	V	Livret A + (-0.2)	0,800	V	Livret A + (-0.2)	0,300	A-1	EUR	254,47	2 225,61
FLANDRE OPALE HABITAT	2016	P		CDC	149 900,00	124 453,13	44,25	A	V	Livret A + (-0.2)	0,800	V	Livret A + (-0.2)	0,300	A-1	EUR	373,36	3 265,49
FLANDRE OPALE HABITAT	2016	P		CDC	502 000,00	436 986,55	34,25	A	V	Livret A + (-0.2)	0,800	V	Livret A + (-0.2)	0,300	A-1	EUR	1 310,96	14 170,50
FLANDRE OPALE HABITAT	2016	P		CDC	1 127 100,00	996 672,51	34,25	A	V	Livret A + 0.6	1,600	V	Livret A + 0.6	1,100	A-1	EUR	10 963,40	29 198,76
FLANDRE OPALE HABITAT	2016	P		CDC	417 800,00	379 344,56	44,25	A	V	Livret A + 0.6	1,600	V	Livret A + 0.6	1,100	A-1	EUR	4 172,79	8 836,86
FLANDRE OPALE HABITAT	2015	P		CDC	14 500,00	9 507,81	9,50	A	V	Livret A + (-0.75)	0,250	V	Livret A + (-0.75)	-0,250	A-1	EUR	-23,77	994,19
FLANDRE OPALE HABITAT	2015	P		CDC	16 000,00	10 491,38	9,50	A	V	Livret A + (-0.75)	0,250	V	Livret A + (-0.75)	-0,250	A-1	EUR	-26,23	1 097,04
FLANDRE OPALE HABITAT	2015	P		CDC	114 500,00	99 424,03	34,83	A	V	Livret A + (-0.2)	0,550	V	Livret A + (-0.2)	0,300	A-1	EUR	298,27	3 224,10
FLANDRE OPALE HABITAT	2015	P		CDC	55 000,00	49 088,83	44,83	A	V	Livret A + (-0.2)	0,550	V	Livret A + (-0.2)	0,300	A-1	EUR	147,27	1 288,02

COMMUNAUTE URBAINE DUNKERQUE - BUDGET COMMUNAUTAIRE - BP - 2021

Désignation du bénéficiaire	Année de mobilisation et profil d'amortissement de l'emprunt (1)		Objet de l'emprunt garanti	Organisme prêteur ou chef de file	Montant initial	Capital restant dû au 01/01/N	Durée résiduelle	Périodicité des remboursements (2)	Taux initial			Taux à la date de vote du budget (6)			Catégorie d'emprunt (7)	Indices ou devises pouvant modifier l'emprunt	Annuité garantie au cours de l'exercice	
	Année	Profil							Taux (3)	Index (4)	Taux actuariel (5)	Taux (3)	Index (4)	Niveau de taux			En intérêts (8)	En capital
FLANDRE OPALE HABITAT	2014	P		CE NORD FR EUROPE	487 500,00	412 099,14	18,93	T	F	Taux fixe à 4.2 %	4,270	F	Taux fixe à 4.2 %	4,270	A-1	EUR	17 081,65	14 508,71
FLANDRE OPALE HABITAT	2015	P		CDC	220 800,00	200 476,96	44,33	A	V	Livret A + 0.6	1,600	V	Livret A + 0.6	1,100	A-1	EUR	2 205,25	4 670,12
FLANDRE OPALE HABITAT	2015	P		CDC	824 500,00	729 089,24	34,33	A	V	Livret A + 0.6	1,600	V	Livret A + 0.6	1,100	A-1	EUR	8 019,98	21 359,58
FLANDRE OPALE HABITAT	2015	P		CDC	387 000,00	336 880,08	34,33	A	V	Livret A + (-0.2)	0,800	V	Livret A + (-0.2)	0,300	A-1	EUR	1 010,64	10 924,27
FLANDRE OPALE HABITAT	2015	P		CDC	78 400,00	70 147,88	44,33	A	V	Livret A + (-0.2)	0,800	V	Livret A + (-0.2)	0,300	A-1	EUR	210,44	1 840,59
FLANDRE OPALE HABITAT	2015	P		CDC	345 200,00	304 502,50	34,75	A	V	Livret A + 0.6	1,350	V	Livret A + 0.6	1,100	A-1	EUR	3 349,53	8 920,78
FLANDRE OPALE HABITAT	2015	P		CDC	247 000,00	150 755,34	44,75	A	V	Livret A + 0.6	1,350	V	Livret A + 0.6	1,100	A-1	EUR	1 658,31	3 511,85
FLANDRE OPALE HABITAT	2015	P		CDC	849 000,00	750 754,11	34,58	A	V	Livret A + 0.6	1,600	V	Livret A + 0.6	1,100	A-1	EUR	8 258,30	21 994,27
FLANDRE OPALE HABITAT	2015	P		CDC	234 800,00	135 998,27	44,58	A	V	Livret A + 0.6	1,600	V	Livret A + 0.6	1,100	A-1	EUR	1 495,98	3 168,09
FLANDRE OPALE HABITAT	2015	P		CDC	477 800,00	391 651,60	34,58	A	V	Livret A + (-0.2)	0,800	V	Livret A + (-0.2)	0,300	A-1	EUR	1 174,95	12 700,39
FLANDRE OPALE HABITAT	2015	P		CDC	122 400,00	69 083,00	44,58	A	V	Livret A + (-0.2)	0,800	V	Livret A + (-0.2)	0,300	A-1	EUR	207,25	1 812,65
FLANDRE OPALE HABITAT	2015	P		CDC	231 400,00	200 932,07	34,75	A	V	Livret A + (-0.2)	0,550	V	Livret A + (-0.2)	0,300	A-1	EUR	602,80	6 515,78
FLANDRE OPALE HABITAT	2015	P		CDC	123 300,00	73 498,67	44,75	A	V	Livret A + (-0.2)	0,550	V	Livret A + (-0.2)	0,300	A-1	EUR	220,50	1 928,51
FLANDRE OPALE HABITAT	2015	P		CDC	3 500 600,00	3 095 512,23	34,58	A	V	Livret A + 0.6	1,600	V	Livret A + 0.6	1,100	A-1	EUR	34 050,63	90 686,90
FLANDRE OPALE HABITAT	2015	P		CDC	893 600,00	488 484,44	44,58	A	V	Livret A + 0.6	1,600	V	Livret A + 0.6	1,100	A-1	EUR	5 373,33	11 379,28
FLANDRE OPALE HABITAT	2015	P		CDC	1 483 600,00	1 291 460,65	34,58	A	V	Livret A + (-0.2)	0,800	V	Livret A + (-0.2)	0,300	A-1	EUR	3 874,38	41 879,20
FLANDRE OPALE HABITAT	2015	P		CDC	363 300,00	193 895,22	44,58	A	V	Livret A + (-0.2)	0,800	V	Livret A + (-0.2)	0,300	A-1	EUR	581,69	5 087,56
FLANDRE OPALE HABITAT	2015	P		CDC	363 500,00	320 645,03	34,67	A	V	Livret A + 0.6	1,350	V	Livret A + 0.6	1,100	A-1	EUR	3 527,10	9 393,69
FLANDRE OPALE HABITAT	2015	P		CDC	115 900,00	96 255,15	44,67	A	V	Livret A + 0.6	1,350	V	Livret A + 0.6	1,100	A-1	EUR	1 058,81	2 242,27
FLANDRE OPALE HABITAT	2015	P		CDC	383 400,00	305 737,19	34,67	A	V	Livret A + (-0.2)	0,550	V	Livret A + (-0.2)	0,300	A-1	EUR	917,21	9 914,38



COMMUNAUTE URBAINE DUNKERQUE - BUDGET COMMUNAUTAIRE - BP - 2021

Désignation du bénéficiaire	Année de mobilisation et profil d'amortissement de l'emprunt (1)		Objet de l'emprunt garanti	Organisme prêteur ou chef de file	Montant initial	Capital restant dû au 01/01/N	Durée résiduelle	Périodicité des remboursements (2)	Taux initial			Taux à la date de vote du budget (6)			Catégorie d'emprunt (7)	Indices ou devises pouvant modifier l'emprunt	Annuité garantie au cours de l'exercice	
	Année	Profil							Taux (3)	Index (4)	Taux actuariel (5)	Taux (3)	Index (4)	Niveau de taux			En intérêts (8)	En capital
FLANDRE OPALE HABITAT	2015	P		CDC	74 300,00	61 138,28	44,67	A	V	Livret A + (-0.2)	0,550	V	Livret A + (-0.2)	0,300	A-1	EUR	183,41	1 604,20
FLANDRE OPALE HABITAT	2015	P		CDC	586 890,00	517 698,37	34,67	A	V	Livret A + 0.6	1,350	V	Livret A + 0.6	1,100	A-1	EUR	5 694,68	15 166,62
FLANDRE OPALE HABITAT	2015	P		CDC	262 180,00	166 757,15	44,67	A	V	Livret A + 0.6	1,350	V	Livret A + 0.6	1,100	A-1	EUR	1 834,33	3 884,62
FLANDRE OPALE HABITAT	2015	P		CDC	251 290,00	201 612,86	34,67	A	V	Livret A + (-0.2)	0,550	V	Livret A + (-0.2)	0,300	A-1	EUR	604,84	6 537,86
FLANDRE OPALE HABITAT	2015	P		CDC	89 800,00	65 694,16	44,67	A	V	Livret A + (-0.2)	0,550	V	Livret A + (-0.2)	0,300	A-1	EUR	197,08	1 723,73
FLANDRE OPALE HABITAT	2016	P		CDC	14 500,00	10 526,12	10,25	A	V	Livret A + (-0.75)	0,000	V	Livret A + (-0.75)	-0,250	A-1	EUR	-26,32	993,28
FLANDRE OPALE HABITAT	2016	P		CDC	128 000,00	92 920,24	10,25	A	V	Livret A + (-0.75)	0,000	V	Livret A + (-0.75)	-0,250	A-1	EUR	-232,30	8 768,29
FLANDRE OPALE HABITAT	2016	P		CDC	43 800,00	40 263,35	45,42	A	V	Livret A + (-0.2)	0,550	V	Livret A + (-0.2)	0,300	A-1	EUR	120,79	980,30
FLANDRE OPALE HABITAT	2016	P		CDC	99 400,00	89 420,00	35,42	A	V	Livret A + (-0.2)	0,550	V	Livret A + (-0.2)	0,300	A-1	EUR	268,26	2 707,76
FLANDRE OPALE HABITAT	2016	P		CDC	255 700,00	230 027,07	35,42	A	V	Livret A + (-0.2)	0,550	V	Livret A + (-0.2)	0,300	A-1	EUR	690,08	6 965,54
FLANDRE OPALE HABITAT	2016	P		CDC	46 400,00	25 039,70	45,42	A	V	Livret A + (-0.2)	0,550	V	Livret A + (-0.2)	0,300	A-1	EUR	75,12	609,64
FLANDRE OPALE HABITAT	2016	P		CDC	116 000,00	63 776,79	45,42	A	V	Livret A + 0.6	1,350	V	Livret A + 0.6	1,100	A-1	EUR	701,54	1 357,95
FLANDRE OPALE HABITAT	2016	P		CDC	475 900,00	433 710,62	35,42	A	V	Livret A + 0.6	1,350	V	Livret A + 0.6	1,100	A-1	EUR	4 770,82	11 738,78
FLANDRE OPALE HABITAT	2017	P		CDC	48 000,00	34 845,09	10,83	A	V	Livret A + (-0.75)	0,000	V	Livret A + (-0.75)	-0,250	A-1	EUR	-87,11	3 288,11
FLANDRE OPALE HABITAT	2017	P		CDC	48 000,00	34 845,09	10,83	A	V	Livret A + (-0.75)	0,000	V	Livret A + (-0.75)	-0,250	A-1	EUR	-87,11	3 288,11
FLANDRE OPALE HABITAT	2017	P		CDC	162 100,00	150 846,94	45,75	A	V	Livret A + 0.6	1,350	V	Livret A + 0.6	1,100	A-1	EUR	1 659,32	3 211,85
FLANDRE OPALE HABITAT	2017	P		CDC	397 200,00	361 987,51	35,75	A	V	Livret A + 0.6	1,350	V	Livret A + 0.6	1,100	A-1	EUR	3 981,86	9 797,53
FLANDRE OPALE HABITAT	2017	P		CDC	56 000,00	37 578,23	45,75	A	V	Livret A + (-0.2)	0,550	V	Livret A + (-0.2)	0,300	A-1	EUR	112,73	914,93
FLANDRE OPALE HABITAT	2017	P		CDC	188 900,00	144 933,96	35,75	A	V	Livret A + (-0.2)	0,550	V	Livret A + (-0.2)	0,300	A-1	EUR	434,80	4 388,80
FLANDRE OPALE HABITAT	2017	P		CDC	885 500,00	839 504,29	46,00	A	V	Livret A + 0.6	1,350	V	Livret A + 0.6	1,100	A-1	EUR	11 333,31	15 476,15

COMMUNAUTE URBAINE DUNKERQUE - BUDGET COMMUNAUTAIRE - BP - 2021

Désignation du bénéficiaire	Année de mobilisation et profil d'amortissement de l'emprunt (1)		Objet de l'emprunt garanti	Organisme prêteur ou chef de file	Montant initial	Capital restant dû au 01/01/N	Durée résiduelle	Périodicité des remboursements (2)	Taux initial			Taux à la date de vote du budget (6)			Catégorie d'emprunt (7)	Indices ou devises pouvant modifier l'emprunt	Annuité garantie au cours de l'exercice	
	Année	Profil							Taux (3)	Index (4)	Taux actuariel (5)	Taux (3)	Index (4)	Niveau de taux			En intérêts (8)	En capital
FLANDRE OPALE HABITAT	2017	P		CDC	1 131 900,00	1 056 849,59	36,00	A	V	Livret A + 0.6	1,350	V	Livret A + 0.6	1,100	A-1	EUR	14 267,47	25 294,54
FLANDRE OPALE HABITAT	2017	P		CDC	360 200,00	257 977,53	46,00	A	V	Livret A + (-0.2)	0,550	V	Livret A + (-0.2)	0,300	A-1	EUR	1 861,08	5 536,63
FLANDRE OPALE HABITAT	2017	P		CDC	618 200,00	571 635,35	36,00	A	V	Livret A + (-0.2)	0,550	V	Livret A + (-0.2)	0,300	A-1	EUR	3 143,99	15 504,21
FLANDRE OPALE HABITAT	2016	P		CDC	534 300,00	497 208,61	45,83	A	V	Livret A + 0.6	1,350	V	Livret A + 0.6	1,100	A-1	EUR	5 469,29	10 586,63
FLANDRE OPALE HABITAT	2016	P		CDC	1 463 900,00	1 334 122,65	35,83	A	V	Livret A + 0.6	1,350	V	Livret A + 0.6	1,100	A-1	EUR	14 675,35	36 109,27
FLANDRE OPALE HABITAT	2016	P		CDC	120 300,00	85 731,40	45,83	A	V	Livret A + (-0.2)	0,550	V	Livret A + (-0.2)	0,300	A-1	EUR	257,19	2 087,31
FLANDRE OPALE HABITAT	2016	P		CDC	456 200,00	313 108,63	35,83	A	V	Livret A + (-0.2)	0,550	V	Livret A + (-0.2)	0,300	A-1	EUR	939,33	9 481,36
FLANDRE OPALE HABITAT	2017	P		CREDIT AGRICOLE	1 037 500,00	819 213,55	26,31	A	V	(Livret A + 1)-Floor 0 sur Livret A	1,750	V	(Livret A + 1)-Floor 0 sur Livret A	1,500	A-1	EUR	12 288,20	23 995,42
FLANDRE OPALE HABITAT	2018	P		CDC	1 892,48	1 710,51	18,00	A	V	Livret A + 1.3	2,050	V	Livret A + 1.3	1,800	A-1	EUR	35,07	90,58
FLANDRE OPALE HABITAT	2018	P		CDC	3 648,23	3 297,42	18,25	A	V	Livret A + 1.3	2,050	V	Livret A + 1.3	1,800	A-1	EUR	59,35	182,27
FLANDRE OPALE HABITAT	2018	P		CDC	4 666,60	3 593,09	9,92	A	V	Livret A + 1.3	2,050	V	Livret A + 1.3	1,800	A-1	EUR	64,68	387,67
FLANDRE OPALE HABITAT	2018	P		CDC	4 972,26	4 146,64	9,42	A	V	Livret A + 1.3	2,050	V	Livret A + 1.3	1,800	A-1	EUR	74,64	447,39
FLANDRE OPALE HABITAT	2018	P		CDC	5 420,77	4 261,76	10,67	A	V	Livret A + 1.3	2,050	V	Livret A + 1.3	1,800	A-1	EUR	76,71	395,26
FLANDRE OPALE HABITAT	2018	P		CDC	5 098,78	3 994,92	10,42	A	V	Livret A + 1.3	2,050	V	Livret A + 1.3	1,800	A-1	EUR	71,91	370,51
FLANDRE OPALE HABITAT	2018	P		CDC	5 012,23	4 531,00	18,42	A	V	Livret A + 1.3	2,050	V	Livret A + 1.3	1,800	A-1	EUR	81,56	250,10
FLANDRE OPALE HABITAT	2018	P		CDC	5 039,29	4 506,25	16,50	A	V	Livret A + 1.3	2,050	V	Livret A + 1.3	1,800	A-1	EUR	81,11	275,97
FLANDRE OPALE HABITAT	2018	P		CDC	6 008,53	4 723,84	10,67	A	V	Livret A + 1.3	2,050	V	Livret A + 1.3	1,800	A-1	EUR	85,03	438,11
FLANDRE OPALE HABITAT	2018	P		CDC	5 420,65	4 613,42	16,92	A	V	Livret A + 1.3	2,050	V	Livret A + 1.3	1,800	A-1	EUR	83,04	282,53
FLANDRE OPALE HABITAT	2018	P		CDC	5 705,34	5 156,71	18,50	A	V	Livret A + 1.3	2,050	V	Livret A + 1.3	1,800	A-1	EUR	92,82	285,05

Désignation du bénéficiaire	Année de mobilisation et profil d'amortissement de l'emprunt (1)		Objet de l'emprunt garanti	Organisme prêteur ou chef de file	Montant initial	Capital restant dû au 01/01/N	Durée résiduelle	Périodicité des remboursements (2)	Taux initial			Taux à la date de vote du budget (6)			Catégorie d'emprunt (7)	Indices ou devises pouvant modifier l'emprunt	Annuité garantie au cours de l'exercice	
	Année	Profil							Taux (3)	Index (4)	Taux actuariel (5)	Taux (3)	Index (4)	Niveau de taux			En intérêts (8)	En capital
FLANDRE OPALE HABITAT	2018	P		CDC	5 910,09	5 312,51	16,25	A	V	Livret A + 0.6	1,350	V	Livret A + 0.6	1,100	A-1	EUR	58,44	313,01
FLANDRE OPALE HABITAT	2018	P		CDC	6 119,89	4 712,07	9,92	A	V	Livret A + 1.3	2,050	V	Livret A + 1.3	1,800	A-1	EUR	84,82	508,39
FLANDRE OPALE HABITAT	2018	P		CDC	5 978,18	5 376,07	17,33	A	V	Livret A + 1.3	2,050	V	Livret A + 1.3	1,800	A-1	EUR	96,77	312,28
FLANDRE OPALE HABITAT	2018	P		CDC	6 484,34	4 992,69	9,92	A	V	Livret A + 1.3	2,050	V	Livret A + 1.3	1,800	A-1	EUR	89,87	538,67
FLANDRE OPALE HABITAT	2018	P		CDC	6 682,30	5 572,74	9,42	A	V	Livret A + 1.3	2,050	V	Livret A + 1.3	1,800	A-1	EUR	100,31	601,25
FLANDRE OPALE HABITAT	2018	P		CDC	6 724,32	5 177,46	9,92	A	V	Livret A + 1.3	2,050	V	Livret A + 1.3	1,800	A-1	EUR	93,19	558,61
FLANDRE OPALE HABITAT	2018	P		CDC	7 344,08	5 773,82	10,67	A	V	Livret A + 1.3	2,050	V	Livret A + 1.3	1,800	A-1	EUR	103,93	535,49
FLANDRE OPALE HABITAT	2018	P		CDC	6 749,79	5 622,81	14,92	A	V	Livret A + 1.3	2,050	V	Livret A + 1.3	1,800	A-1	EUR	101,21	387,15
FLANDRE OPALE HABITAT	2018	P		CDC	6 863,25	5 863,25	15,92	A	V	Livret A + 1.3	2,050	V	Livret A + 1.3	1,800	A-1	EUR	105,54	379,95
FLANDRE OPALE HABITAT	2018	P		CDC	7 733,97	6 080,36	10,67	A	V	Livret A + 1.3	2,050	V	Livret A + 1.3	1,800	A-1	EUR	109,45	563,92
FLANDRE OPALE HABITAT	2018	P		CDC	7 319,87	5 636,00	9,92	A	V	Livret A + 1.3	2,050	V	Livret A + 1.3	1,800	A-1	EUR	101,45	608,07
FLANDRE OPALE HABITAT	2018	P		CDC	7 468,76	5 750,65	9,92	A	V	Livret A + 1.3	2,050	V	Livret A + 1.3	1,800	A-1	EUR	103,51	620,44
FLANDRE OPALE HABITAT	2018	P		CDC	7 927,77	5 742,65	17,58	A	V	Livret A + 1.3	2,050	V	Livret A + 1.3	1,800	A-1	EUR	103,37	333,57
FLANDRE OPALE HABITAT	2018	P		CDC	7 684,68	6 828,44	15,42	A	V	Livret A + 1.3	2,050	V	Livret A + 1.3	1,800	A-1	EUR	122,91	442,50
FLANDRE OPALE HABITAT	2018	P		CDC	8 066,28	6 726,93	9,42	A	V	Livret A + 1.3	2,050	V	Livret A + 1.3	1,800	A-1	EUR	121,08	725,77
FLANDRE OPALE HABITAT	2018	P		CDC	7 943,72	7 058,61	15,17	A	V	Livret A + 1.3	2,050	V	Livret A + 1.3	1,800	A-1	EUR	127,05	457,42
FLANDRE OPALE HABITAT	2018	P		CDC	8 128,38	6 671,58	18,00	A	V	Livret A + 1.3	2,050	V	Livret A + 1.3	1,800	A-1	EUR	150,61	353,30
FLANDRE OPALE HABITAT	2018	P		CDC	8 210,87	7 306,31	15,42	A	V	Livret A + 1.3	2,050	V	Livret A + 1.3	1,800	A-1	EUR	131,51	473,47
FLANDRE OPALE HABITAT	2018	P		CDC	8 312,84	7 474,54	16,08	A	V	Livret A + 1.3	2,050	V	Livret A + 1.3	1,800	A-1	EUR	134,54	457,75
FLANDRE OPALE HABITAT	2018	P		CDC	8 417,63	7 479,72	15,17	A	V	Livret A + 1.3	2,050	V	Livret A + 1.3	1,800	A-1	EUR	134,63	484,71

Désignation du bénéficiaire	Année de mobilisation et profil d'amortissement de l'emprunt (1)		Objet de l'emprunt garanti	Organisme prêteur ou chef de file	Montant initial	Capital restant dû au 01/01/N	Durée résiduelle	Périodicité des remboursements (2)	Taux initial			Taux à la date de vote du budget (6)			Catégorie d'emprunt (7)	Indices ou devises pouvant modifier l'emprunt	Annuité garantie au cours de l'exercice	
	Année	Profil							Taux (3)	Index (4)	Taux actuariel (5)	Taux (3)	Index (4)	Niveau de taux			En intérêts (8)	En capital
FLANDRE OPALE HABITAT	2018	P		CDC	8 647,27	7 713,39	15,50	A	V	Livret A + 1.3	2,050	V	Livret A + 1.3	1,800	A-1	EUR	138,84	499,85
FLANDRE OPALE HABITAT	2018	P		CDC	8 642,60	7 771,06	16,08	A	V	Livret A + 1.3	2,050	V	Livret A + 1.3	1,800	A-1	EUR	139,88	475,91
FLANDRE OPALE HABITAT	2018	P		CDC	8 881,82	7 987,25	17,25	A	V	Livret A + 1.3	2,050	V	Livret A + 1.3	1,800	A-1	EUR	143,77	463,96
FLANDRE OPALE HABITAT	2018	P		CDC	9 051,23	8 139,61	17,33	A	V	Livret A + 1.3	2,050	V	Livret A + 1.3	1,800	A-1	EUR	146,51	472,81
FLANDRE OPALE HABITAT	2018	P		CDC	9 211,81	8 284,02	17,33	A	V	Livret A + 1.3	2,050	V	Livret A + 1.3	1,800	A-1	EUR	149,11	481,20
FLANDRE OPALE HABITAT	2018	P		CDC	9 261,40	8 281,76	16,50	A	V	Livret A + 1.3	2,050	V	Livret A + 1.3	1,800	A-1	EUR	149,07	507,18
FLANDRE OPALE HABITAT	2018	P		CDC	9 274,66	8 339,38	16,08	A	V	Livret A + 1.3	2,050	V	Livret A + 1.3	1,800	A-1	EUR	150,11	510,71
FLANDRE OPALE HABITAT	2018	P		CDC	9 296,10	7 957,21	17,92	A	V	Livret A + 1.3	2,050	V	Livret A + 1.3	1,800	A-1	EUR	143,23	462,21
FLANDRE OPALE HABITAT	2018	P		CDC	9 398,61	8 351,40	15,33	A	V	Livret A + 1.3	2,050	V	Livret A + 1.3	1,800	A-1	EUR	150,33	541,19
FLANDRE OPALE HABITAT	2018	P		CDC	9 540,36	8 477,36	15,17	A	V	Livret A + 1.3	2,050	V	Livret A + 1.3	1,800	A-1	EUR	152,59	549,36
FLANDRE OPALE HABITAT	2018	P		CDC	9 891,40	8 248,98	9,42	A	V	Livret A + 1.3	2,050	V	Livret A + 1.3	1,800	A-1	EUR	148,48	889,99
FLANDRE OPALE HABITAT	2018	P		CDC	9 674,19	8 596,27	15,50	A	V	Livret A + 1.3	2,050	V	Livret A + 1.3	1,800	A-1	EUR	154,73	557,06
FLANDRE OPALE HABITAT	2018	P		CDC	9 707,14	8 658,79	15,50	A	V	Livret A + 1.3	2,050	V	Livret A + 1.3	1,800	A-1	EUR	155,86	561,11
FLANDRE OPALE HABITAT	2018	P		CDC	9 692,65	8 760,59	18,00	A	V	Livret A + 1.3	2,050	V	Livret A + 1.3	1,800	A-1	EUR	179,59	463,93
FLANDRE OPALE HABITAT	2018	P		CDC	10 159,21	9 084,59	16,50	A	V	Livret A + 1.3	2,050	V	Livret A + 1.3	1,800	A-1	EUR	163,52	556,35
FLANDRE OPALE HABITAT	2018	P		CDC	10 234,69	9 203,87	17,25	A	V	Livret A + 1.3	2,050	V	Livret A + 1.3	1,800	A-1	EUR	165,67	534,63
FLANDRE OPALE HABITAT	2018	P		CDC	10 153,92	9 211,45	17,50	A	V	Livret A + 1.3	2,050	V	Livret A + 1.3	1,800	A-1	EUR	165,81	535,06
FLANDRE OPALE HABITAT	2018	P		CDC	10 440,56	9 389,01	17,17	A	V	Livret A + 1.3	2,050	V	Livret A + 1.3	1,800	A-1	EUR	169,00	545,38
FLANDRE OPALE HABITAT	2018	P		CDC	10 440,56	9 389,01	17,25	A	V	Livret A + 1.3	2,050	V	Livret A + 1.3	1,800	A-1	EUR	169,00	545,38
FLANDRE OPALE HABITAT	2018	P		CDC	10 704,66	9 525,37	15,42	A	V	Livret A + 1.3	2,050	V	Livret A + 1.3	1,800	A-1	EUR	171,46	617,27

Désignation du bénéficiaire	Année de mobilisation et profil d'amortissement de l'emprunt (1)		Objet de l'emprunt garanti	Organisme prêteur ou chef de file	Montant initial	Capital restant dû au 01/01/N	Durée résiduelle	Périodicité des remboursements (2)	Taux initial			Taux à la date de vote du budget (6)			Catégorie d'emprunt (7)	Indices ou devises pouvant modifier l'emprunt	Annuité garantie au cours de l'exercice	
	Année	Profil							Taux (3)	Index (4)	Taux actuariel (5)	Taux (3)	Index (4)	Niveau de taux			En intérêts (8)	En capital
FLANDRE OPALE HABITAT	2018	P		CDC	10 798,19	9 608,60	15,42	A	V	Livret A + 1.3	2,050	V	Livret A + 1.3	1,800	A-1	EUR	172,95	622,67
FLANDRE OPALE HABITAT	2018	P		CDC	10 991,45	9 780,57	15,42	A	V	Livret A + 1.3	2,050	V	Livret A + 1.3	1,800	A-1	EUR	176,05	633,81
FLANDRE OPALE HABITAT	2018	P		CDC	10 986,71	9 875,82	16,50	A	V	Livret A + 0.6	1,350	V	Livret A + 0.6	1,100	A-1	EUR	108,63	581,88
FLANDRE OPALE HABITAT	2018	P		CDC	11 236,27	10 047,73	16,50	A	V	Livret A + 1.3	2,050	V	Livret A + 1.3	1,800	A-1	EUR	180,86	615,33
FLANDRE OPALE HABITAT	2018	P		CDC	11 253,27	10 118,44	16,08	A	V	Livret A + 1.3	2,050	V	Livret A + 1.3	1,800	A-1	EUR	182,13	619,66
FLANDRE OPALE HABITAT	2018	P		CDC	11 289,94	10 176,22	17,00	A	V	Livret A + 1.3	2,050	V	Livret A + 1.3	1,800	A-1	EUR	208,61	567,57
FLANDRE OPALE HABITAT	2018	P		CDC	12 006,71	10 419,43	19,75	A	V	Livret A + 1.3	2,050	V	Livret A + 1.3	1,800	A-1	EUR	187,55	549,71
FLANDRE OPALE HABITAT	2018	P		CDC	11 630,10	10 027,13	18,92	A	V	Livret A + 1.3	2,050	V	Livret A + 1.3	1,800	A-1	EUR	180,49	554,26
FLANDRE OPALE HABITAT	2018	P		CDC	11 730,09	10 548,66	17,33	A	V	Livret A + 1.3	2,050	V	Livret A + 1.3	1,800	A-1	EUR	189,88	612,74
FLANDRE OPALE HABITAT	2018	P		CDC	11 802,86	10 612,62	16,08	A	V	Livret A + 1.3	2,050	V	Livret A + 1.3	1,800	A-1	EUR	191,03	649,92
FLANDRE OPALE HABITAT	2018	P		CDC	11 852,23	10 658,50	17,25	A	V	Livret A + 1.3	2,050	V	Livret A + 1.3	1,800	A-1	EUR	191,85	619,12
FLANDRE OPALE HABITAT	2018	P		CDC	12 363,04	11 001,08	15,42	A	V	Livret A + 1.3	2,050	V	Livret A + 1.3	1,800	A-1	EUR	198,02	712,90
FLANDRE OPALE HABITAT	2018	P		CDC	13 022,30	10 860,03	9,42	A	V	Livret A + 1.3	2,050	V	Livret A + 1.3	1,800	A-1	EUR	195,48	1 171,70
FLANDRE OPALE HABITAT	2018	P		CDC	12 668,51	11 390,98	16,08	A	V	Livret A + 1.3	2,050	V	Livret A + 1.3	1,800	A-1	EUR	205,04	697,59
FLANDRE OPALE HABITAT	2018	P		CDC	13 308,01	11 967,66	17,17	A	V	Livret A + 1.3	2,050	V	Livret A + 1.3	1,800	A-1	EUR	215,42	695,16
FLANDRE OPALE HABITAT	2018	P		CDC	13 596,51	12 158,32	16,25	A	V	Livret A + 1.3	2,050	V	Livret A + 1.3	1,800	A-1	EUR	218,85	744,59
FLANDRE OPALE HABITAT	2018	P		CDC	13 697,71	12 318,10	17,25	A	V	Livret A + 1.3	2,050	V	Livret A + 1.3	1,800	A-1	EUR	221,73	715,52
FLANDRE OPALE HABITAT	2018	P		CDC	14 750,15	12 601,01	15,75	A	V	Livret A + 1.3	2,050	V	Livret A + 1.3	1,800	A-1	EUR	226,82	816,58
FLANDRE OPALE HABITAT	2018	P		CDC	14 116,79	12 694,97	17,25	A	V	Livret A + 1.3	2,050	V	Livret A + 1.3	1,800	A-1	EUR	228,51	737,41
FLANDRE OPALE HABITAT	2018	P		CDC	14 932,46	13 533,70	16,08	A	V	Livret A + 0.6	1,350	V	Livret A + 0.6	1,100	A-1	EUR	148,87	728,34

COMMUNAUTE URBAINE DUNKERQUE - BUDGET COMMUNAUTAIRE - BP - 2021

Désignation du bénéficiaire	Année de mobilisation et profil d'amortissement de l'emprunt (1)		Objet de l'emprunt garanti	Organisme prêteur ou chef de file	Montant initial	Capital restant dû au 01/01/N	Durée résiduelle	Périodicité des remboursements (2)	Taux initial			Taux à la date de vote du budget (6)			Catégorie d'emprunt (7)	Indices ou devises pouvant modifier l'emprunt	Annuité garantie au cours de l'exercice	
	Année	Profil							Taux (3)	Index (4)	Taux actuariel (5)	Taux (3)	Index (4)	Niveau de taux			En intérêts (8)	En capital
FLANDRE OPALE HABITAT	2018	P		CDC	15 159,79	11 504,87	17,92	A	V	Livret A + 1.3	2,050	V	Livret A + 1.3	1,800	A-1	EUR	207,09	668,28
FLANDRE OPALE HABITAT	2018	P		CDC	15 238,78	13 626,86	16,25	A	V	Livret A + 1.3	2,050	V	Livret A + 1.3	1,800	A-1	EUR	245,28	834,52
FLANDRE OPALE HABITAT	2018	P		CDC	16 055,90	13 511,40	15,92	A	V	Livret A + 1.3	2,050	V	Livret A + 1.3	1,800	A-1	EUR	243,21	875,57
FLANDRE OPALE HABITAT	2018	P		CDC	17 649,33	15 869,53	16,08	A	V	Livret A + 1.3	2,050	V	Livret A + 1.3	1,800	A-1	EUR	285,65	971,87
FLANDRE OPALE HABITAT	2018	P		CDC	18 053,85	13 403,40	18,50	A	V	Livret A + 1.3	2,050	V	Livret A + 1.3	1,800	A-1	EUR	241,26	740,90
FLANDRE OPALE HABITAT	2018	P		CDC	19 088,38	16 160,06	10,42	A	V	Livret A + 1.3	2,050	V	Livret A + 1.3	1,800	A-1	EUR	290,88	1 498,77
FLANDRE OPALE HABITAT	2018	P		CDC	19 462,56	16 378,17	15,92	A	V	Livret A + 1.3	2,050	V	Livret A + 1.3	1,800	A-1	EUR	294,81	1 061,35
FLANDRE OPALE HABITAT	2018	P		CDC	20 336,60	18 185,45	16,25	A	V	Livret A + 1.3	2,050	V	Livret A + 1.3	1,800	A-1	EUR	327,34	1 113,69
FLANDRE OPALE HABITAT	2018	P		CDC	21 122,94	18 642,72	14,58	A	V	Livret A + 1.3	2,050	V	Livret A + 1.3	1,800	A-1	EUR	335,57	1 283,63
FLANDRE OPALE HABITAT	2018	P		CDC	21 551,46	16 547,38	16,00	A	V	Livret A + 1.3	2,050	V	Livret A + 1.3	1,800	A-1	EUR	412,98	958,67
FLANDRE OPALE HABITAT	2018	P		CDC	23 083,72	19 764,00	17,58	A	V	Livret A + 1.3	2,050	V	Livret A + 1.3	1,800	A-1	EUR	355,75	1 146,51
FLANDRE OPALE HABITAT	2018	P		CDC	22 054,10	17 123,91	16,00	A	V	Livret A + 0.6	1,350	V	Livret A + 0.6	1,100	A-1	EUR	269,84	902,88
FLANDRE OPALE HABITAT	2018	P		CDC	23 490,99	20 107,68	17,58	A	V	Livret A + 1.3	2,050	V	Livret A + 1.3	1,800	A-1	EUR	361,94	1 167,99
FLANDRE OPALE HABITAT	2018	P		CDC	23 697,44	19 433,60	19,75	A	V	Livret A + 1.3	2,050	V	Livret A + 1.3	1,800	A-1	EUR	349,80	1 025,29
FLANDRE OPALE HABITAT	2018	P		CDC	22 763,48	20 631,16	16,08	A	V	Livret A + 0.6	1,350	V	Livret A + 0.6	1,100	A-1	EUR	226,94	1 110,31
FLANDRE OPALE HABITAT	2018	P		CDC	23 387,19	21 031,68	17,33	A	V	Livret A + 1.3	2,050	V	Livret A + 1.3	1,800	A-1	EUR	378,57	1 221,67
FLANDRE OPALE HABITAT	2018	P		CDC	23 867,68	21 454,36	16,50	A	V	Livret A + 0.6	1,350	V	Livret A + 0.6	1,100	A-1	EUR	236,00	1 264,07
FLANDRE OPALE HABITAT	2018	P		CDC	25 492,15	21 646,03	16,58	A	V	Livret A + 1.3	2,050	V	Livret A + 1.3	1,800	A-1	EUR	389,63	1 325,62
FLANDRE OPALE HABITAT	2018	P		CDC	24 360,99	22 018,40	18,50	A	V	Livret A + 1.3	2,050	V	Livret A + 1.3	1,800	A-1	EUR	396,33	1 217,11
FLANDRE OPALE HABITAT	2018	P		CDC	24 810,87	22 486,76	16,00	A	V	Livret A + 0.6	1,350	V	Livret A + 0.6	1,100	A-1	EUR	303,57	1 185,64

COMMUNAUTE URBAINE DUNKERQUE - BUDGET COMMUNAUTAIRE - BP - 2021

Désignation du bénéficiaire	Année de mobilisation et profil d'amortissement de l'emprunt (1)		Objet de l'emprunt garanti	Organisme prêteur ou chef de file	Montant initial	Capital restant dû au 01/01/N	Durée résiduelle	Périodicité des remboursements (2)	Taux initial			Taux à la date de vote du budget (6)			Catégorie d'emprunt (7)	Indices ou devises pouvant modifier l'emprunt	Annuité garantie au cours de l'exercice	
	Année	Profil							Taux (3)	Index (4)	Taux actuariel (5)	Taux (3)	Index (4)	Niveau de taux			En intérêts (8)	En capital
FLANDRE OPALE HABITAT	2018	P		CDC	25 716,73	22 697,10	14,58	A	V	Livret A + 1.3	2,050	V	Livret A + 1.3	1,800	A-1	EUR	408,55	1 562,79
FLANDRE OPALE HABITAT	2018	P		CDC	25 478,48	23 028,43	18,50	A	V	Livret A + 1.3	2,050	V	Livret A + 1.3	1,800	A-1	EUR	414,51	1 272,94
FLANDRE OPALE HABITAT	2018	P		CDC	25 514,59	21 839,82	17,92	A	V	Livret A + 1.3	2,050	V	Livret A + 1.3	1,800	A-1	EUR	393,12	1 268,61
FLANDRE OPALE HABITAT	2018	P		CDC	28 789,08	26 092,32	16,17	A	V	Livret A + 0.6	1,350	V	Livret A + 0.6	1,100	A-1	EUR	287,02	1 404,20
FLANDRE OPALE HABITAT	2018	P		CDC	29 481,31	24 809,16	15,92	A	V	Livret A + 1.3	2,050	V	Livret A + 1.3	1,800	A-1	EUR	446,56	1 607,70
FLANDRE OPALE HABITAT	2018	P		CDC	30 797,63	27 912,73	16,17	A	V	Livret A + 0.6	1,350	V	Livret A + 0.6	1,100	A-1	EUR	307,04	1 502,18
FLANDRE OPALE HABITAT	2018	P		CDC	32 610,98	29 363,93	15,50	A	V	Livret A + 0.6	1,350	V	Livret A + 0.6	1,100	A-1	EUR	323,00	1 688,53
FLANDRE OPALE HABITAT	2018	P		CDC	38 494,89	29 639,54	9,67	A	V	Livret A + 1.3	2,050	V	Livret A + 1.3	1,800	A-1	EUR	533,51	3 197,86
FLANDRE OPALE HABITAT	2018	P		CDC	36 113,04	32 740,67	17,25	A	V	Livret A + 0.6	1,350	V	Livret A + 0.6	1,100	A-1	EUR	360,15	1 780,72
FLANDRE OPALE HABITAT	2018	P		CDC	38 264,01	34 882,66	17,00	A	V	Livret A + 0.6	1,350	V	Livret A + 0.6	1,100	A-1	EUR	470,92	1 724,98
FLANDRE OPALE HABITAT	2018	P		CDC	39 666,75	31 807,85	15,92	A	V	Livret A + 0.6	1,350	V	Livret A + 0.6	1,100	A-1	EUR	349,89	1 829,06
FLANDRE OPALE HABITAT	2018	P		CDC	40 969,89	36 843,49	17,00	A	V	Livret A + 1.3	2,050	V	Livret A + 1.3	1,800	A-1	EUR	755,29	2 054,91
FLANDRE OPALE HABITAT	2018	P		CDC	44 052,04	37 428,16	14,58	A	V	Livret A + 0.6	1,350	V	Livret A + 0.6	1,100	A-1	EUR	411,71	2 308,68
FLANDRE OPALE HABITAT	2018	P		CDC	41 906,94	29 798,44	17,25	A	V	Livret A + 1.3	2,050	V	Livret A + 1.3	1,800	A-1	EUR	536,37	1 730,90
FLANDRE OPALE HABITAT	2018	P		CDC	45 428,67	38 597,80	14,58	A	V	Livret A + 0.6	1,350	V	Livret A + 0.6	1,100	A-1	EUR	424,58	2 380,82
FLANDRE OPALE HABITAT	2018	P		CDC	43 481,30	35 201,46	15,50	A	V	Livret A + 0.6	1,350	V	Livret A + 0.6	1,100	A-1	EUR	387,22	2 024,20
FLANDRE OPALE HABITAT	2018	P		CDC	48 003,93	43 761,89	17,00	A	V	Livret A + 0.6	1,350	V	Livret A + 0.6	1,100	A-1	EUR	590,79	2 164,06
FLANDRE OPALE HABITAT	2018	P		CDC	57 448,86	48 831,89	15,08	A	V	Livret A + 0.6	1,350	V	Livret A + 0.6	1,100	A-1	EUR	537,15	2 808,01
FLANDRE OPALE HABITAT	2018	P		CDC	58 192,80	51 374,21	14,83	A	V	Livret A + 1.3	2,050	V	Livret A + 1.3	1,800	A-1	EUR	924,74	3 537,32
FLANDRE OPALE HABITAT	2018	P		CDC	61 955,17	53 415,93	18,58	A	V	Livret A + 1.3	2,050	V	Livret A + 1.3	1,800	A-1	EUR	961,49	2 952,65

COMMUNAUTE URBAINE DUNKERQUE - BUDGET COMMUNAUTAIRE - BP - 2021

Désignation du bénéficiaire	Année de mobilisation et profil d'amortissement de l'emprunt (1)		Objet de l'emprunt garanti	Organisme prêteur ou chef de file	Montant initial	Capital restant dû au 01/01/N	Durée résiduelle	Périodicité des remboursements (2)	Taux initial			Taux à la date de vote du budget (6)			Catégorie d'emprunt (7)	Indices ou devises pouvant modifier l'emprunt	Annuité garantie au cours de l'exercice	
	Année	Profil							Taux (3)	Index (4)	Taux actuariel (5)	Taux (3)	Index (4)	Niveau de taux			En intérêts (8)	En capital
FLANDRE OPALE HABITAT	2018	P		CDC	61 498,64	54 277,54	14,58	A	V	Livret A + 1.3	2,050	V	Livret A + 1.3	1,800	A-1	EUR	977,00	3 737,23
FLANDRE OPALE HABITAT	2018	P		CDC	61 159,94	57 349,45	24,00	A	V	Livret A + 0.6	1,350	V	Livret A + 0.6	1,100	A-1	EUR	774,22	1 943,91
FLANDRE OPALE HABITAT	2018	P		CDC	63 647,14	57 211,60	16,33	A	V	Livret A + 0.6	1,350	V	Livret A + 0.6	1,100	A-1	EUR	629,33	3 370,86
FLANDRE OPALE HABITAT	2018	P		CDC	63 700,22	54 470,31	15,92	A	V	Livret A + 0.6	1,350	V	Livret A + 0.6	1,100	A-1	EUR	599,17	3 267,45
FLANDRE OPALE HABITAT	2018	P		CDC	65 363,78	58 780,47	17,33	A	V	Livret A + 1.3	2,050	V	Livret A + 1.3	1,800	A-1	EUR	1 058,05	3 414,38
FLANDRE OPALE HABITAT	2018	P		CDC	65 396,66	59 617,64	17,00	A	V	Livret A + 0.6	1,350	V	Livret A + 0.6	1,100	A-1	EUR	804,84	2 948,15
FLANDRE OPALE HABITAT	2018	P		CDC	65 335,65	60 364,18	15,25	A	V	Livret A + 1.3	2,050	V	Livret A + 1.3	1,800	A-1	EUR	1 086,56	3 911,75
FLANDRE OPALE HABITAT	2018	P		CDC	67 922,45	60 207,43	13,17	A	V	Livret A + 0.6	1,350	V	Livret A + 0.6	1,100	A-1	EUR	662,28	4 001,45
FLANDRE OPALE HABITAT	2018	P		CDC	69 629,44	63 107,07	16,08	A	V	Livret A + 0.6	1,350	V	Livret A + 0.6	1,100	A-1	EUR	694,18	3 396,22
FLANDRE OPALE HABITAT	2018	P		CDC	86 342,53	73 315,66	16,67	A	V	Livret A + 1.3	2,050	V	Livret A + 1.3	1,800	A-1	EUR	1 319,68	4 489,92
FLANDRE OPALE HABITAT	2018	P		CDC	86 699,08	77 966,93	17,00	A	V	Livret A + 1.3	2,050	V	Livret A + 1.3	1,800	A-1	EUR	1 598,32	4 348,52
FLANDRE OPALE HABITAT	2018	P		CDC	86 531,73	78 426,06	16,00	A	V	Livret A + 0.6	1,350	V	Livret A + 0.6	1,100	A-1	EUR	1 058,75	4 135,09
FLANDRE OPALE HABITAT	2018	P		CDC	91 330,25	82 131,66	17,42	A	V	Livret A + 1.3	2,050	V	Livret A + 1.3	1,800	A-1	EUR	1 478,37	4 770,78
FLANDRE OPALE HABITAT	2018	P		CDC	99 452,74	85 745,22	18,58	A	V	Livret A + 1.3	2,050	V	Livret A + 1.3	1,800	A-1	EUR	1 543,41	4 739,72
FLANDRE OPALE HABITAT	2018	P		CDC	94 422,98	83 359,24	14,83	A	V	Livret A + 1.3	2,050	V	Livret A + 1.3	1,800	A-1	EUR	1 500,47	5 739,62
FLANDRE OPALE HABITAT	2018	P		CDC	97 022,74	87 934,36	16,08	A	V	Livret A + 0.6	1,350	V	Livret A + 0.6	1,100	A-1	EUR	967,28	4 732,35
FLANDRE OPALE HABITAT	2018	P		CDC	101 116,27	93 941,32	15,00	A	V	Livret A + 1.3	2,050	V	Livret A + 1.3	1,800	A-1	EUR	1 925,80	4 673,06
FLANDRE OPALE HABITAT	2018	P		CDC	108 193,43	98 058,64	16,08	A	V	Livret A + 0.6	1,350	V	Livret A + 0.6	1,100	A-1	EUR	1 078,65	5 277,20
FLANDRE OPALE HABITAT	2018	P		CDC	114 018,20	103 337,81	16,17	A	V	Livret A + 0.6	1,350	V	Livret A + 0.6	1,100	A-1	EUR	1 136,72	5 561,31
FLANDRE OPALE HABITAT	2018	P		CDC	114 195,00	98 455,57	18,92	A	V	Livret A + 1.3	2,050	V	Livret A + 1.3	1,800	A-1	EUR	1 772,20	5 442,30



COMMUNAUTE URBAINE DUNKERQUE - BUDGET COMMUNAUTAIRE - BP - 2021

Désignation du bénéficiaire	Année de mobilisation et profil d'amortissement de l'emprunt (1)		Objet de l'emprunt garanti	Organisme prêteur ou chef de file	Montant initial	Capital restant dû au 01/01/N	Durée résiduelle	Périodicité des remboursements (2)	Taux initial			Taux à la date de vote du budget (6)			Catégorie d'emprunt (7)	Indices ou devises pouvant modifier l'emprunt	Annuité garantie au cours de l'exercice	
	Année	Profil							Taux (3)	Index (4)	Taux actuariel (5)	Taux (3)	Index (4)	Niveau de taux			En intérêts (8)	En capital
FLANDRE OPALE HABITAT	2018	P		CDC	117 083,94	96 420,23	13,83	A	V	Livret A + 1.3	2,050	V	Livret A + 1.3	1,800	A-1	EUR	1 735,56	7 086,91
FLANDRE OPALE HABITAT	2018	P		CDC	130 779,53	111 114,90	14,58	A	V	Livret A + 0.6	1,350	V	Livret A + 0.6	1,100	A-1	EUR	1 222,26	6 853,91
FLANDRE OPALE HABITAT	2018	P		CDC	122 340,94	113 031,88	15,17	A	V	Livret A + 1.3	2,050	V	Livret A + 1.3	1,800	A-1	EUR	2 034,57	7 324,77
FLANDRE OPALE HABITAT	2018	P		CDC	138 725,38	110 058,75	13,58	A	V	Livret A + 0.6	1,350	V	Livret A + 0.6	1,100	A-1	EUR	1 210,65	7 314,62
FLANDRE OPALE HABITAT	2018	P		CDC	132 767,54	120 000,39	18,50	A	V	Livret A + 1.3	2,050	V	Livret A + 1.3	1,800	A-1	EUR	2 160,01	6 633,22
FLANDRE OPALE HABITAT	2018	P		CDC	138 312,01	119 854,31	16,83	A	V	Livret A + 0.6	1,350	V	Livret A + 0.6	1,100	A-1	EUR	1 318,40	6 450,18
FLANDRE OPALE HABITAT	2018	P		CDC	150 238,90	136 165,62	16,08	A	V	Livret A + 0.6	1,350	V	Livret A + 0.6	1,100	A-1	EUR	1 497,82	7 328,01
FLANDRE OPALE HABITAT	2018	P		CDC	156 409,21	131 621,73	15,92	A	V	Livret A + 1.3	2,050	V	Livret A + 1.3	1,800	A-1	EUR	2 369,19	8 529,44
FLANDRE OPALE HABITAT	2018	P		CDC	156 844,75	140 985,73	16,00	A	V	Livret A + 0.6	1,350	V	Livret A + 0.6	1,100	A-1	EUR	1 903,31	7 978,67
FLANDRE OPALE HABITAT	2018	P		CDC	166 524,02	145 507,54	17,58	A	V	Livret A + 0.6	1,350	V	Livret A + 0.6	1,100	A-1	EUR	1 600,58	7 354,09
FLANDRE OPALE HABITAT	2018	P		CDC	169 844,92	133 530,14	10,92	A	V	Livret A + 1.3	2,050	V	Livret A + 1.3	1,800	A-1	EUR	2 403,54	12 384,31
FLANDRE OPALE HABITAT	2018	P		CDC	173 538,52	138 688,91	10,17	A	V	Livret A + 1.3	2,050	V	Livret A + 1.3	1,800	A-1	EUR	2 496,40	12 862,76
FLANDRE OPALE HABITAT	2018	P		CDC	224 050,52	195 773,76	17,58	A	V	Livret A + 0.6	1,350	V	Livret A + 0.6	1,100	A-1	EUR	2 153,51	9 894,59
FLANDRE OPALE HABITAT	2018	P		CDC	244 491,47	196 030,27	10,75	A	V	Livret A + 0.65	1,400	V	Livret A + 0.65	1,150	A-1	EUR	2 254,35	16 819,66
FLANDRE OPALE HABITAT	2018	P		CDC	222 562,26	170 885,13	16,00	A	V	Livret A + 1.3	2,050	V	Livret A + 1.3	1,800	A-1	EUR	4 264,85	9 900,02
FLANDRE OPALE HABITAT	2018	P		CDC	237 598,23	199 944,04	15,92	A	V	Livret A + 1.3	2,050	V	Livret A + 1.3	1,800	A-1	EUR	3 598,99	12 956,91
FLANDRE OPALE HABITAT	2018	P		CDC	245 797,42	187 834,92	15,92	A	V	Livret A + 1.3	2,050	V	Livret A + 1.3	1,800	A-1	EUR	3 381,03	12 172,20
FLANDRE OPALE HABITAT	2018	P		CDC	251 045,66	188 995,88	16,83	A	V	Livret A + 1.3	2,050	V	Livret A + 1.3	1,800	A-1	EUR	3 401,93	11 574,26
FLANDRE OPALE HABITAT	2018	P		CDC	254 821,84	236 904,24	24,50	A	V	Livret A + 0.6	1,350	V	Livret A + 0.6	1,100	A-1	EUR	2 605,95	9 564,79
FLANDRE OPALE HABITAT	2018	P		CDC	292 473,78	262 900,94	16,33	A	V	Livret A + 0.6	1,350	V	Livret A + 0.6	1,100	A-1	EUR	2 891,91	15 489,91

COMMUNAUTE URBAINE DUNKERQUE - BUDGET COMMUNAUTAIRE - BP - 2021

Désignation du bénéficiaire	Année de mobilisation et profil d'amortissement de l'emprunt (1)		Objet de l'emprunt garanti	Organisme prêteur ou chef de file	Montant initial	Capital restant dû au 01/01/N	Durée résiduelle	Périodicité des remboursements (2)	Taux initial			Taux à la date de vote du budget (6)			Catégorie d'emprunt (7)	Indices ou devises pouvant modifier l'emprunt	Annuité garantie au cours de l'exercice	
	Année	Profil							Taux (3)	Index (4)	Taux actuariel (5)	Taux (3)	Index (4)	Niveau de taux			En intérêts (8)	En capital
FLANDRE OPALE HABITAT	2018	P		CDC	324 797,07	286 659,75	14,58	A	V	Livret A + 1.3	2,050	V	Livret A + 1.3	1,800	A-1	EUR	5 159,88	19 737,70
FLANDRE OPALE HABITAT	2018	P		CDC	327 380,92	294 407,77	17,42	A	V	Livret A + 1.3	2,050	V	Livret A + 1.3	1,800	A-1	EUR	5 299,34	17 101,27
FLANDRE OPALE HABITAT	2018	P		CDC	342 282,11	306 076,56	16,33	A	V	Livret A + 1.3	2,050	V	Livret A + 1.3	1,800	A-1	EUR	5 509,38	18 744,39
FLANDRE OPALE HABITAT	2018	P		CDC	341 553,52	307 152,94	17,33	A	V	Livret A + 1.3	2,050	V	Livret A + 1.3	1,800	A-1	EUR	5 528,75	17 841,60
FLANDRE OPALE HABITAT	2018	P		CDC	356 312,08	318 484,68	14,50	A	V	Livret A + 0.6	1,350	V	Livret A + 0.6	1,100	A-1	EUR	3 503,33	19 645,10
FLANDRE OPALE HABITAT	2018	P		CDC	410 560,95	295 018,88	16,58	A	V	Livret A + 1.3	2,050	V	Livret A + 1.3	1,800	A-1	EUR	5 310,34	18 067,21
FLANDRE OPALE HABITAT	2018	P		CDC	399 566,08	329 048,17	13,83	A	V	Livret A + 1.3	2,050	V	Livret A + 1.3	1,800	A-1	EUR	5 922,87	24 185,10
FLANDRE OPALE HABITAT	2018	P		CDC	408 620,48	330 531,29	17,83	A	V	Livret A + 1.3	2,050	V	Livret A + 1.3	1,800	A-1	EUR	5 949,56	19 199,58
FLANDRE OPALE HABITAT	2018	P		CDC	433 539,27	385 450,54	14,17	A	V	Livret A + 0.6	1,350	V	Livret A + 0.6	1,100	A-1	EUR	4 239,96	25 203,89
FLANDRE OPALE HABITAT	2018	P		CDC	427 215,65	377 832,02	20,83	A	V	Livret A + 0.6	1,350	V	Livret A + 0.6	1,100	A-1	EUR	4 156,15	17 577,79
FLANDRE OPALE HABITAT	2018	P		CDC	424 118,74	402 613,66	27,50	A	V	Livret A + 1.13	1,880	V	Livret A + 1.13	1,630	A-1	EUR	6 562,60	11 461,38
FLANDRE OPALE HABITAT	2018	P		CDC	446 369,95	343 047,09	17,42	A	V	Livret A + 1.3	2,050	V	Livret A + 1.3	1,800	A-1	EUR	6 174,85	19 926,58
FLANDRE OPALE HABITAT	2018	P		CDC	466 454,64	396 316,28	14,92	A	V	Livret A + 0.6	1,350	V	Livret A + 0.6	1,100	A-1	EUR	4 359,48	24 445,98
FLANDRE OPALE HABITAT	2018	P		CDC	594 901,33	463 237,57	17,83	A	V	Livret A + 1.3	2,050	V	Livret A + 1.3	1,800	A-1	EUR	8 338,28	26 908,09
FLANDRE OPALE HABITAT	2018	P		CDC	897 957,33	774 192,39	18,58	A	V	Livret A + 1.3	2,050	V	Livret A + 1.3	1,800	A-1	EUR	13 935,46	42 794,80
FLANDRE OPALE HABITAT	2018	P		CDC	896 595,35	833 551,96	24,25	A	V	Livret A + 0.6	1,350	V	Livret A + 0.6	1,100	A-1	EUR	9 169,07	33 653,91
FLANDRE OPALE HABITAT	2018	P		CDC	1 252 235,36	1 153 039,17	19,50	A	V	Livret A + 0.6	1,350	V	Livret A + 0.6	1,100	A-1	EUR	12 683,43	51 857,83
FLANDRE OPALE HABITAT	2018	P		CDC	1 652 603,25	1 509 885,09	25,67	A	V	Livret A + 0.6	1,350	V	Livret A + 0.6	1,100	A-1	EUR	16 608,74	50 480,10
FLANDRE OPALE HABITAT	2018	P		CDC	1 851 801,57	1 677 570,08	23,92	A	V	Livret A + 0.6	1,350	V	Livret A + 0.6	1,100	A-1	EUR	18 453,27	61 459,15
FLANDRE OPALE HABITAT	2018	P		CE	990 000,00	896 512,63	17,65	T	F	Taux fixe à 1.91 %	1,920	F	Taux fixe à 1.91 %	1,920	A-1	EUR	16 817,67	42 853,97

COMMUNAUTE URBAINE DUNKERQUE - BUDGET COMMUNAUTAIRE - BP - 2021

Désignation du bénéficiaire	Année de mobilisation et profil d'amortissement de l'emprunt (1)		Objet de l'emprunt garanti	Organisme prêteur ou chef de file	Montant initial	Capital restant dû au 01/01/N	Durée résiduelle	Périodicité des remboursements (2)	Taux initial			Taux à la date de vote du budget (6)			Catégorie d'emprunt (7)	Indices ou devises pouvant modifier l'emprunt	Annuité garantie au cours de l'exercice	
	Année	Profil							Taux (3)	Index (4)	Taux actuariel (5)	Taux (3)	Index (4)	Niveau de taux			En intérêts (8)	En capital
FLANDRE OPALE HABITAT	2015	P		CDC	182 603,88	99 115,40	5,58	A	V	Livret A + 1.2	2,200	V	Livret A + 1.2	1,700	A-1	EUR	1 684,96	16 709,50
FLANDRE OPALE HABITAT	2018	P		CDC	1 008 737,89	809 466,49	20,73	A	V	Livret A + 1.2	1,950	V	Livret A + 1.2	1,700	A-1	EUR	13 760,93	46 081,88
FLANDRE OPALE HABITAT	2018	P		CDC	17 013,74	14 404,38	16,75	A	V	Livret A + 1.2	1,950	V	Livret A + 1.2	1,700	A-1	EUR	244,87	895,42
FLANDRE OPALE HABITAT	2015	P		CDC	727 912,87	702 780,16	46,92	A	V	Livret A + 0.6	1,350	V	Livret A + 0.6	1,100	A-1	EUR	7 730,58	10 498,69
FLANDRE OPALE HABITAT	2015	P		CDC	1 943 035,53	1 846 338,02	36,92	A	V	Livret A + 0.6	1,350	V	Livret A + 0.6	1,100	A-1	EUR	20 309,72	38 161,83
FLANDRE OPALE HABITAT	2015	P		CDC	268 844,55	259 562,12	46,83	A	V	Livret A + 0.6	1,350	V	Livret A + 0.6	1,100	A-1	EUR	2 855,18	3 877,55
FLANDRE OPALE HABITAT	2015	P		CDC	584 155,36	555 084,16	36,83	A	V	Livret A + 0.6	1,350	V	Livret A + 0.6	1,100	A-1	EUR	6 105,93	11 472,99
FLANDRE OPALE HABITAT	2015	P		CDC	163 686,57	156 301,02	46,92	A	V	Livret A + (-0.2)	0,550	V	Livret A + (-0.2)	0,300	A-1	EUR	468,90	2 904,93
FLANDRE OPALE HABITAT	2015	P		CDC	423 053,99	397 519,74	36,92	A	V	Livret A + (-0.2)	0,550	V	Livret A + (-0.2)	0,300	A-1	EUR	1 192,56	9 680,21
FLANDRE OPALE HABITAT	2015	P		CDC	92 363,40	88 195,96	46,83	A	V	Livret A + (-0.2)	0,550	V	Livret A + (-0.2)	0,300	A-1	EUR	264,59	1 639,16
FLANDRE OPALE HABITAT	2015	P		CDC	154 955,58	145 602,95	36,83	A	V	Livret A + (-0.2)	0,550	V	Livret A + (-0.2)	0,300	A-1	EUR	436,81	3 545,65
FLANDRE OPALE HABITAT	2019	P		CDC	25 000,00	25 000,00	38,42	A	V	Livret A + 0.6	1,350	V	Livret A + 0.6	1,100	A-1	EUR	275,00	0,00
FLANDRE OPALE HABITAT	2019	P		CDC	87 000,00	81 599,08	13,42	A	F	Taux fixe à 1.01 %	1,010	F	Taux fixe à 1.01 %	1,010	A-1	EUR	824,15	5 455,47
FLANDRE OPALE HABITAT	2019	P		CDC	90 000,00	84 412,84	13,42	A	F	Taux fixe à 1.01 %	1,010	F	Taux fixe à 1.01 %	1,010	A-1	EUR	852,57	5 643,59
FLANDRE OPALE HABITAT	2020	P		CDC	909 803,00	889 804,23	38,33	A	V	Livret A + 0.6	1,350	V	Livret A + 0.6	1,100	A-1	EUR	9 787,85	22 252,62
FLANDRE OPALE HABITAT	2020	P		CDC	36 000,00	33 787,31	13,42	A	F	Taux fixe à 1.15 %	1,150	F	Taux fixe à 1.15 %	1,150	A-1	EUR	388,55	2 238,14
FLANDRE OPALE HABITAT	2019	P		CDC	35 000,00	33 831,38	23,42	A	F	Taux fixe à 1.47 %	1,470	F	Taux fixe à 1.47 %	1,470	A-1	EUR	497,32	1 185,80
FLANDRE OPALE HABITAT	2020	P		CDC	233 066,00	228 355,27	48,33	A	V	Livret A + (-0.2)	0,550	V	Livret A + (-0.2)	0,300	A-1	EUR	685,07	5 262,73
FLANDRE OPALE HABITAT	2020	P		CDC	114 000,00	106 803,91	13,42	A	V	Livret A + 0.6	1,350	V	Livret A + 0.6	1,100	A-1	EUR	1 174,84	7 495,13
FLANDRE OPALE HABITAT	2020	P		CDC	189 000,00	182 633,72	23,33	A	F	Taux fixe à 1.4 %	1,400	F	Taux fixe à 1.4 %	1,400	A-1	EUR	2 556,87	6 455,41

Désignation du bénéficiaire	Année de mobilisation et profil d'amortissement de l'emprunt (1)		Objet de l'emprunt garanti	Organisme prêteur ou chef de file	Montant initial	Capital restant dû au 01/01/N	Durée résiduelle	Périodicité des remboursements (2)	Taux initial			Taux à la date de vote du budget (6)			Catégorie d'emprunt (7)	Indices ou devises pouvant modifier l'emprunt	Annuité garantie au cours de l'exercice	
	Année	Profil							Taux (3)	Index (4)	Taux actuariel (5)	Taux (3)	Index (4)	Niveau de taux			En intérêts (8)	En capital
FLANDRE OPALE HABITAT	2019	P		CDC	19 300,00	18 815,14	38,42	A	V	Livret A + (-0.2)	0,550	V	Livret A + (-0.2)	0,300	A-1	EUR	56,45	530,14
FLANDRE OPALE HABITAT	2019	P		CDC	246 100,00	241 125,83	48,42	A	V	Livret A + (-0.2)	0,550	V	Livret A + (-0.2)	0,300	A-1	EUR	723,38	5 557,05
FLANDRE OPALE HABITAT	2020	P		CDC	384 846,00	375 177,76	38,33	A	V	Livret A + (-0.2)	0,550	V	Livret A + (-0.2)	0,300	A-1	EUR	1 125,53	10 571,28
FLANDRE OPALE HABITAT	2019	P		CDC	33 000,00	30 916,92	13,42	A	V	Livret A + 0.6	1,350	V	Livret A + 0.6	1,100	A-1	EUR	340,09	2 169,64
FLANDRE OPALE HABITAT	2019	P		CDC	12 500,00	11 637,11	13,42	A	V	Livret A + (-0.75)	0,000	V	Livret A + (-0.75)	-0,250	A-1	EUR	-29,09	872,44
FLANDRE OPALE HABITAT	2019	P		CDC	15 500,00	14 430,02	13,42	A	V	Livret A + (-0.75)	0,000	V	Livret A + (-0.75)	-0,250	A-1	EUR	-36,08	1 081,82
FLANDRE OPALE HABITAT	2020	P		CDC	550 985,00	541 488,89	48,33	A	V	Livret A + 0.6	1,350	V	Livret A + 0.6	1,100	A-1	EUR	5 956,38	10 851,80
FLANDRE OPALE HABITAT	2019	P		CDC	25 000,00	23 274,22	13,42	A	V	Livret A + (-0.75)	0,000	V	Livret A + (-0.75)	-0,250	A-1	EUR	-58,19	1 744,87
FLANDRE OPALE HABITAT	2018	F		CE	915 985,82	610 585,82	0,48	X	F	Taux fixe à 0.87 %	0,870	F	Taux fixe à 0.87 %	0,870	A-1	EUR	2 656,04	610 585,82
FLANDRE OPALE HABITAT	1993	P	ACQ/AMEL 18 LOGTS RUE PROGRES	CDC	7 622,45	2 904,33	7,75	A	V	Livret A + 1.3	5,800	V	Livret A + 1.3	1,800	A-1	EUR	52,28	366,98
FLANDRE OPALE HABITAT	2018	P		CREDIT AGRICOLE	616 000,00	516 377,00	29,27	A	V	(Livret A + 1)-Floor -1 sur Livret A	1,750	V	(Livret A + 1)-Floor -1 sur Livret A	1,500	A-1	EUR	7 745,66	13 234,61
FLANDRE OPALE HABITAT	2019	P		CDC	512 000,00	512 000,00	49,50	A	V	Livret A + 0.6	1,350	V	Livret A + 0.6	1,350	A-1	EUR	6 912,00	10 065,40
FLANDRE OPALE HABITAT	2019	P		CDC	751 245,00	751 245,00	39,50	A	V	Livret A + 0.6	1,350	V	Livret A + 0.6	1,350	A-1	EUR	10 141,81	18 325,80
FLANDRE OPALE HABITAT	2019	P		CDC	224 600,00	224 600,00	49,50	A	V	Livret A + (-0.2)	0,550	V	Livret A + (-0.2)	0,550	A-1	EUR	1 235,30	5 086,75
FLANDRE OPALE HABITAT	2019	P		CDC	329 555,00	329 555,00	39,50	A	V	Livret A + (-0.2)	0,550	V	Livret A + (-0.2)	0,550	A-1	EUR	1 812,55	9 078,00
FLANDRE OPALE HABITAT	2019	P		CDC	115 000,00	115 000,00	38,50	A	F	Taux fixe à 1.1 %	0,000	F	Taux fixe à 1.1 %	1,100	A-1	EUR	1 265,00	0,00
FLANDRE OPALE HABITAT	2019	P		CDC	161 000,00	161 000,00	24,50	A	F	Taux fixe à 1.37 %	1,370	F	Taux fixe à 1.37 %	1,370	A-1	EUR	2 205,70	5 443,57
FLANDRE OPALE HABITAT	2019	P		CDC	115 000,00	115 000,00	38,92	A	F	Taux fixe à 1.1 %	0,000	F	Taux fixe à 1.1 %	1,100	A-1	EUR	1 265,00	0,00
FLANDRE OPALE HABITAT	2019	P		CDC	345 000,00	345 000,00	24,92	A	F	Taux fixe à 0.86 %	0,860	F	Taux fixe à 0.86 %	0,860	A-1	EUR	2 967,00	12 428,65

COMMUNAUTE URBAINE DUNKERQUE - BUDGET COMMUNAUTAIRE - BP - 2021

Désignation du bénéficiaire	Année de mobilisation et profil d'amortissement de l'emprunt (1)		Objet de l'emprunt garanti	Organisme prêteur ou chef de file	Montant initial	Capital restant dû au 01/01/N	Durée résiduelle	Périodicité des remboursements (2)	Taux initial			Taux à la date de vote du budget (6)			Catégorie d'emprunt (7)	Indices ou devises pouvant modifier l'emprunt	Annuité garantie au cours de l'exercice	
	Année	Profil							Taux (3)	Index (4)	Taux actuariel (5)	Taux (3)	Index (4)	Niveau de taux			En intérêts (8)	En capital
FLANDRE OPALE HABITAT	2020	P		CDC	12 500,00	12 500,00	14,17	A	V	Livret A + (-0.75)	-0,250	V	Livret A + (-0.75)	-0,250	A-1	EUR	-31,25	862,89
FLANDRE OPALE HABITAT	2020	P		CDC	16 000,00	16 000,00	14,17	A	V	Livret A + (-0.75)	-0,250	V	Livret A + (-0.75)	-0,250	A-1	EUR	-40,00	1 104,50
FLANDRE OPALE HABITAT	2020	P		CDC	15 500,00	15 500,00	14,17	A	V	Livret A + (-0.75)	-0,250	V	Livret A + (-0.75)	-0,250	A-1	EUR	-38,75	1 069,98
FLANDRE OPALE HABITAT	2020	P		CDC	122 000,00	122 000,00	14,17	A	F	Taux fixe à 0.44 %	0,440	F	Taux fixe à 0.44 %	0,440	A-1	EUR	536,80	7 885,76
FLANDRE OPALE HABITAT	2020	P		CDC	46 000,00	46 000,00	14,17	A	F	Taux fixe à 0.44 %	0,440	F	Taux fixe à 0.44 %	0,440	A-1	EUR	202,40	2 973,32
FLANDRE OPALE HABITAT	2020	P		CDC	77 000,00	77 000,00	14,17	A	F	Taux fixe à 0.44 %	0,440	F	Taux fixe à 0.44 %	0,440	A-1	EUR	338,80	4 977,08
HABITAT DU NORD	2006	P	globalisé 3 logts ST POL	CDC	321 600,00	226 961,28	20,00	A	V	Livret A + 0.5	2,500	V	Livret A + 0.5	1,000	A-1	EUR	2 837,02	9 518,18
HABITAT DU NORD	2007	P	Globalisé Ehpad Van Eeghem (Dunkerque) et R.Longuevalle (Loon Plage)	CDC	4 011 049,00	2 954 329,89	21,00	A	V	Livret A + 1	3,750	V	Livret A + 1	1,500	A-1	EUR	51 700,77	111 249,37
HABITAT DU NORD	2007	P	Globalisé Ehpad Van Eeghem à Dunkerque (1ère tranche)	CDC	1 273 075,00	517 884,68	6,00	A	V	Livret A + 0.65	3,400	V	Livret A + 0.65	1,150	A-1	EUR	7 250,39	70 933,81
HABITAT DU NORD	2007	P	Globalisé Bournon ville et EHPAD (Dunkerque)	CDC	1 016 366,00	403 726,42	6,33	A	V	Livret A + 0.45	3,200	V	Livret A + 0.45	0,950	A-1	EUR	3 835,40	56 052,18
HABITAT DU NORD	2007	P	Globalisé tirage n°1	CDC	491 069,00	360 399,73	26,33	A	V	Livret A + (-0.2)	2,550	V	Livret A + (-0.2)	0,300	A-1	EUR	1 081,20	12 834,84
HABITAT DU NORD	2007	P	Globalisé rue Boilly	CDC	49 435,00	39 682,92	36,33	A	V	Livret A + (-0.2)	2,550	V	Livret A + (-0.2)	0,300	A-1	EUR	119,05	1 015,69
HABITAT DU NORD	2007	P	Globalisé tirage n°2	CDC	1 507 268,00	1 163 851,37	26,33	A	V	Livret A + 0.8	3,550	V	Livret A + 0.8	1,300	A-1	EUR	15 130,07	36 258,97
HABITAT DU NORD	2007	P	Globalisé tirage n°3	CDC	795 234,00	669 275,19	36,33	A	V	Livret A + 0.8	3,550	V	Livret A + 0.8	1,300	A-1	EUR	8 700,58	14 200,74
HABITAT DU NORD	2008	P	PLUS FONCIER	CDC	11 084 173,00	9 520 960,39	37,00	A	V	Livret A + 0.8	3,800	V	Livret A + 0.8	1,300	A-1	EUR	147 574,89	185 848,25
HABITAT DU NORD	2008	P	PLAIB FONCIER	CDC	2 007 654,00	1 651 621,83	37,00	A	V	Livret A + (-0.2)	2,800	V	Livret A + (-0.2)	0,300	A-1	EUR	9 083,92	39 198,85
HABITAT DU NORD	2008	P		CDC	5 457 643,00	4 240 461,10	27,83	A	V	Livret A + 0.6	4,600	V	Livret A + 0.6	1,100	A-1	EUR	46 645,07	130 142,76
HABITAT DU NORD	2010	P	Acquisition Amélioration 4 logts PLUS 9 Bld Jean Jaurès à COUDEKERQUE-BRANCHE (Délib du 15/10/2009)	CDC	233 433,00	192 473,53	29,42	A	V	Livret A + 0.6	1,850	V	Livret A + 0.6	1,100	A-1	EUR	2 117,21	5 450,20

COMMUNAUTE URBAINE DUNKERQUE - BUDGET COMMUNAUTAIRE - BP - 2021

Désignation du bénéficiaire	Année de mobilisation et profil d'amortissement de l'emprunt (1)		Objet de l'emprunt garanti	Organisme prêteur ou chef de file	Montant initial	Capital restant dû au 01/01/N	Durée résiduelle	Périodicité des remboursements (2)	Taux initial			Taux à la date de vote du budget (6)			Catégorie d'emprunt (7)	Indices ou devises pouvant modifier l'emprunt	Annuité garantie au cours de l'exercice	
	Année	Profil							Taux (3)	Index (4)	Taux actuariel (5)	Taux (3)	Index (4)	Niveau de taux			En intérêts (8)	En capital
HABITAT DU NORD	2010	P	Acquisition Amélioration 1 logt 40 rue Ghysel DUNKERQUE (Délib du 15/10/2009)	CDC	119 499,00	95 265,48	29,42	A	V	Livret A + (-0.2)	1,050	V	Livret A + (-0.2)	0,300	A-1	EUR	285,80	3 039,52
HABITAT DU NORD	2011	P		CDC	1 152 628,00	965 003,31	30,17	A	V	Livret A + 0.6	2,600	V	Livret A + 0.6	1,100	A-1	EUR	10 615,04	26 291,94
HABITAT DU NORD	2011	P		CDC	351 043,00	310 234,96	40,17	A	V	Livret A + 0.6	2,600	V	Livret A + 0.6	1,100	A-1	EUR	3 412,58	6 029,09
HABITAT DU NORD	2011	P		CDC	477 741,00	388 262,60	30,17	A	V	Livret A + (-0.2)	1,800	V	Livret A + (-0.2)	0,300	A-1	EUR	1 164,79	11 969,99
HABITAT DU NORD	2011	P		CDC	126 440,00	108 635,82	40,17	A	V	Livret A + (-0.2)	1,800	V	Livret A + (-0.2)	0,300	A-1	EUR	325,91	2 494,01
HABITAT DU NORD	2011	P		CDC	1 438 721,00	1 200 687,21	30,50	A	V	Livret A + 0.6	2,600	V	Livret A + 0.6	1,100	A-1	EUR	13 207,56	32 713,25
HABITAT DU NORD	2011	P		CDC	342 759,00	301 895,03	40,50	A	V	Livret A + 0.6	2,600	V	Livret A + 0.6	1,100	A-1	EUR	3 320,85	5 867,00
HABITAT DU NORD	2011	P		CDC	368 685,00	298 739,95	30,50	A	V	Livret A + (-0.2)	1,800	V	Livret A + (-0.2)	0,300	A-1	EUR	896,22	9 210,04
HABITAT DU NORD	2011	P		CDC	87 835,00	75 232,42	40,50	A	V	Livret A + (-0.2)	1,800	V	Livret A + (-0.2)	0,300	A-1	EUR	225,70	1 727,15
HABITAT DU NORD	2011	P		CDC	132 038,00	112 516,65	31,00	A	V	Livret A + 0.6	2,850	V	Livret A + 0.6	1,100	A-1	EUR	1 518,97	2 834,49
HABITAT DU NORD	2012	P		CDC	98 536,00	81 640,26	31,08	A	V	Livret A + (-0.2)	2,050	V	Livret A + (-0.2)	0,300	A-1	EUR	244,92	2 434,58
HABITAT DU NORD	2012	P		CDC	24 884,00	21 631,50	41,08	A	V	Livret A + (-0.2)	2,050	V	Livret A + (-0.2)	0,300	A-1	EUR	64,89	484,05
HABITAT DU NORD	2012	P		CDC	120 547,00	102 554,22	31,08	A	V	Livret A + 0.6	2,850	V	Livret A + 0.6	1,100	A-1	EUR	1 128,10	2 691,21
HABITAT DU NORD	2012	P		CDC	147 254,00	125 274,93	31,08	A	V	Livret A + 0.6	2,850	V	Livret A + 0.6	1,100	A-1	EUR	1 378,02	3 287,45
HABITAT DU NORD	2012	P		CDC	158 463,00	134 810,90	31,17	A	V	Livret A + 0.6	2,850	V	Livret A + 0.6	1,100	A-1	EUR	1 482,92	3 537,68
HABITAT DU NORD	2012	P		CDC	55 487,00	49 461,05	41,17	A	V	Livret A + 0.6	2,850	V	Livret A + 0.6	1,100	A-1	EUR	544,07	932,83
HABITAT DU NORD	2012	P		CDC	503 942,00	428 723,88	31,17	A	V	Livret A + 0.6	2,850	V	Livret A + 0.6	1,100	A-1	EUR	4 715,96	11 250,49
HABITAT DU NORD	2012	P		CDC	88 527,00	78 912,88	41,17	A	V	Livret A + 0.6	2,850	V	Livret A + 0.6	1,100	A-1	EUR	868,04	1 488,29
HABITAT DU NORD	2012	P		CDC	250 258,00	207 346,78	31,17	A	V	Livret A + (-0.2)	2,050	V	Livret A + (-0.2)	0,300	A-1	EUR	622,04	6 183,25

COMMUNAUTE URBAINE DUNKERQUE - BUDGET COMMUNAUTAIRE - BP - 2021

Désignation du bénéficiaire	Année de mobilisation et profil d'amortissement de l'emprunt (1)		Objet de l'emprunt garanti	Organisme prêteur ou chef de file	Montant initial	Capital restant dû au 01/01/N	Durée résiduelle	Périodicité des remboursements (2)	Taux initial			Taux à la date de vote du budget (6)			Catégorie d'emprunt (7)	Indices ou devises pouvant modifier l'emprunt	Annuité garantie au cours de l'exercice	
	Année	Profil							Taux (3)	Index (4)	Taux actuariel (5)	Taux (3)	Index (4)	Niveau de taux			En intérêts (8)	En capital
HABITAT DU NORD	2012	P		CDC	42 241,00	36 719,80	41,17	A	V	Livret A + (-0.2)	2,050	V	Livret A + (-0.2)	0,300	A-1	EUR	110,16	821,67
HABITAT DU NORD	2012	P		CDC	1 114 053,00	944 181,41	31,92	A	V	Livret A + 0.6	2,850	V	Livret A + 0.6	1,100	A-1	EUR	10 386,00	24 777,03
HABITAT DU NORD	2014	P		CDC	111 971,00	97 025,66	33,50	A	V	Livret A + (-0.2)	1,050	V	Livret A + (-0.2)	0,300	A-1	EUR	291,08	2 714,90
HABITAT DU NORD	2015	P		CDC	81 095,00	73 245,25	34,50	A	V	Livret A + 0.6	1,600	V	Livret A + 0.6	1,100	A-1	EUR	805,70	1 727,01
HABITAT DU NORD	2015	P		CDC	33 905,00	31 473,02	44,50	A	V	Livret A + 0.6	1,600	V	Livret A + 0.6	1,100	A-1	EUR	346,20	544,29
HABITAT DU NORD	2015	P		CDC	376 741,00	347 494,51	35,17	A	V	Livret A + 0.6	1,350	V	Livret A + 0.6	1,100	A-1	EUR	3 822,44	7 919,53
HABITAT DU NORD	2015	P		CDC	94 385,00	88 940,05	45,17	A	V	Livret A + 0.6	1,350	V	Livret A + 0.6	1,100	A-1	EUR	978,34	1 495,78
HABITAT DU NORD	2015	P		CDC	71 962,00	66 375,57	35,17	A	V	Livret A + 0.6	1,350	V	Livret A + 0.6	1,100	A-1	EUR	730,13	1 512,72
HABITAT DU NORD	2015	P		CDC	23 988,00	22 604,16	45,17	A	V	Livret A + 0.6	1,350	V	Livret A + 0.6	1,100	A-1	EUR	248,65	380,15
HABITAT DU NORD	2015	P		CDC	110 386,00	101 816,69	35,17	A	V	Livret A + 0.6	1,350	V	Livret A + 0.6	1,100	A-1	EUR	1 119,98	2 320,44
HABITAT DU NORD	2015	P		CDC	58 773,00	55 382,46	45,17	A	V	Livret A + 0.6	1,350	V	Livret A + 0.6	1,100	A-1	EUR	609,21	931,41
HABITAT DU NORD	2015	P		CDC	302 000,00	221 466,68	10,00	A	V	Livret A + (-0.75)	0,000	V	Livret A + (-0.75)	-0,250	A-1	EUR	0,00	20 133,33
HABITAT DU NORD	2016	P		CDC	112 000,00	44 800,00	1,17	A	V	Livret A + (-0.75)	0,000	V	Livret A + (-0.75)	-0,250	A-1	EUR	-112,00	22 400,00
HABITAT DU NORD	2016	P		CDC	672 000,00	268 800,00	1,17	A	V	Livret A + (-0.75)	0,000	V	Livret A + (-0.75)	-0,250	A-1	EUR	-672,00	134 400,00
HABITAT DU NORD	2016	P		CDC	98 210,00	68 747,00	6,08	A	V	Livret A + (-0.75)	0,000	V	Livret A + (-0.75)	-0,250	A-1	EUR	-171,87	9 821,00
HABITAT DU NORD	2016	P		CDC	240 000,00	168 000,00	6,08	A	V	Livret A + (-0.75)	0,000	V	Livret A + (-0.75)	-0,250	A-1	EUR	-420,00	24 000,00
HABITAT DU NORD	2015	P		CDC	1 147 344,30	1 029 091,55	21,00	A	V	Livret A + 0.6	1,350	V	Livret A + 0.6	1,100	A-1	EUR	13 892,74	40 486,61
HABITAT DU NORD	2012	C		CREDIT AGRICOLE	231 666,00	185 332,80	31,24	A	V	(Livret A + 1.1)-Floor 0 sur Livret A	3,350	V	(Livret A + 1.1)-Floor 0 sur Livret A	1,600	A-1	EUR	2 965,32	5 791,65
HABITAT DU NORD	2011	P		CREDIT AGRICOLE	273 784,00	248 538,53	30,25	A	F	Taux fixe à 4.95 %	4,950	F	Taux fixe à 4.95 %	4,950	A-1	EUR	12 302,66	3 543,88

Désignation du bénéficiaire	Année de mobilisation et profil d'amortissement de l'emprunt (1)		Objet de l'emprunt garanti	Organisme prêteur ou chef de file	Montant initial	Capital restant dû au 01/01/N	Durée résiduelle	Périodicité des remboursements (2)	Taux initial			Taux à la date de vote du budget (6)			Catégorie d'emprunt (7)	Indices ou devises pouvant modifier l'emprunt	Annuité garantie au cours de l'exercice	
	Année	Profil							Taux (3)	Index (4)	Taux actuariel (5)	Taux (3)	Index (4)	Niveau de taux			En intérêts (8)	En capital
HABITAT DU NORD	2012	C		CREDIT AGRICOLE	126 360,00	106 142,40	41,24	A	V	(Livret A + 1.1)-Floor 0 sur Livret A	3,350	V	(Livret A + 1.1)-Floor 0 sur Livret A	1,600	A-1	EUR	1 698,28	2 527,20
HABITAT DU NORD	2017	P		CDC	156 472,00	147 423,15	36,67	A	V	Livret A + 0.6	1,350	V	Livret A + 0.6	1,100	A-1	EUR	1 621,65	3 250,01
HABITAT DU NORD	2017	P		CDC	36 066,00	34 516,05	46,67	A	V	Livret A + 0.6	1,350	V	Livret A + 0.6	1,100	A-1	EUR	379,68	564,77
HABITAT DU NORD	2017	P		CDC	120 636,00	112 477,61	36,67	A	V	Livret A + (-0.2)	0,550	V	Livret A + (-0.2)	0,300	A-1	EUR	337,43	2 878,90
HABITAT DU NORD	2017	P		CDC	16 832,00	15 946,97	46,67	A	V	Livret A + (-0.2)	0,550	V	Livret A + (-0.2)	0,300	A-1	EUR	47,84	316,45
HABITAT DU NORD	2017	P		CDC	28 644,43	27 138,32	46,67	A	V	Livret A + (-0.2)	0,550	V	Livret A + (-0.2)	0,300	A-1	EUR	81,41	538,53
HABITAT DU NORD	2017	P		CDC	199 913,19	186 393,44	36,67	A	V	Livret A + (-0.2)	0,550	V	Livret A + (-0.2)	0,300	A-1	EUR	559,18	4 770,79
HABITAT DU NORD	2016	P		CDC	352 115,81	328 084,17	22,00	A	V	Livret A + 0.6	1,350	V	Livret A + 0.6	1,100	A-1	EUR	4 429,14	12 259,68
HABITAT DU NORD	2018	P		CDC	86 411,00	74 889,54	12,25	A	V	Livret A + (-0.75)	0,000	V	Livret A + (-0.75)	-0,250	A-1	EUR	-187,22	5 760,73
HABITAT DU NORD	2018	P		CDC	139 588,00	120 976,26	12,17	A	V	Livret A + (-0.75)	0,000	V	Livret A + (-0.75)	-0,250	A-1	EUR	-302,44	9 305,87
HABITAT DU NORD	2017	P		CDC	1 032 000,00	919 188,97	21,58	T	F	Taux fixe à 1.55 %	0,390	F	Taux fixe à 1.55 %	1,550	A-1	EUR	13 958,78	35 860,98
HABITAT DU NORD	2018	P		CDC	171 366,00	164 803,60	37,58	A	V	Livret A + 0.6	1,350	V	Livret A + 0.6	1,100	A-1	EUR	1 812,84	3 516,95
HABITAT DU NORD	2018	P		CDC	224 000,00	194 133,34	12,83	A	V	Livret A + (-0.75)	0,000	V	Livret A + (-0.75)	-0,250	A-1	EUR	-485,33	14 933,33
HABITAT DU NORD	2018	P		CDC	257 130,00	239 581,07	22,83	A	V	Livret A + 0.6	1,350	V	Livret A + 0.6	1,100	A-1	EUR	2 635,39	9 211,26
HABITAT DU NORD	2018	P		CDC	400 000,00	373 333,33	13,67	A	V	Livret A + (-0.75)	0,000	V	Livret A + (-0.75)	-0,250	A-1	EUR	-933,33	26 666,67
HABITAT DU NORD	2018	P		CDC	464 000,00	433 066,67	13,67	A	V	Livret A + (-0.75)	0,000	V	Livret A + (-0.75)	-0,250	A-1	EUR	-1 082,67	30 933,33
HABITAT DU NORD	2018	P		CDC	493 000,00	460 133,33	13,58	A	V	Livret A + (-0.75)	0,000	V	Livret A + (-0.75)	-0,250	A-1	EUR	-1 150,33	32 866,67
HABITAT DU NORD	2018	P		CDC	373 500,00	348 600,00	13,75	A	V	Livret A + (-0.75)	0,000	V	Livret A + (-0.75)	-0,250	A-1	EUR	-871,50	24 900,00
HABITAT DU NORD	2018	P		CDC	622 689,55	601 582,97	23,58	A	V	Livret A + 0.6	1,350	V	Livret A + 0.6	1,100	A-1	EUR	6 617,41	22 039,49



COMMUNAUTE URBAINE DUNKERQUE - BUDGET COMMUNAUTAIRE - BP - 2021

Désignation du bénéficiaire	Année de mobilisation et profil d'amortissement de l'emprunt (1)		Objet de l'emprunt garanti	Organisme prêteur ou chef de file	Montant initial	Capital restant dû au 01/01/N	Durée résiduelle	Périodicité des remboursements (2)	Taux initial			Taux à la date de vote du budget (6)			Catégorie d'emprunt (7)	Indices ou devises pouvant modifier l'emprunt	Annuité garantie au cours de l'exercice	
	Année	Profil							Taux (3)	Index (4)	Taux actuariel (5)	Taux (3)	Index (4)	Niveau de taux			En intérêts (8)	En capital
HABITAT DU NORD	2018	P		CDC	20 082,30	19 732,25	48,58	A	V	Livret A + (-0.2)	0,550	V	Livret A + (-0.2)	0,300	A-1	EUR	59,20	374,42
HABITAT DU NORD	2018	P		CDC	61 061,24	60 198,24	48,58	A	V	Livret A + 0.6	1,350	V	Livret A + 0.6	1,100	A-1	EUR	662,18	933,63
HABITAT DU NORD	2018	P		CDC	115 366,73	112 780,31	38,58	A	V	Livret A + (-0.2)	0,550	V	Livret A + (-0.2)	0,300	A-1	EUR	338,34	2 730,26
HABITAT DU NORD	2018	P		CDC	282 353,37	276 983,31	38,58	A	V	Livret A + 0.6	1,350	V	Livret A + 0.6	1,100	A-1	EUR	3 046,82	5 725,72
HABITAT DU NORD	2018	P		CDC	290 000,00	278 894,56	37,58	A	V	Livret A + 0.6	1,350	V	Livret A + 0.6	1,100	A-1	EUR	3 067,84	5 951,68
HABITAT DU NORD	2018	P		CDC	467 000,00	435 866,67	13,58	A	V	Livret A + (-0.75)	0,000	V	Livret A + (-0.75)	-0,250	A-1	EUR	-1 089,67	31 133,33
HABITAT DU NORD	2018	P		CDC	472 410,36	456 397,61	23,75	A	V	Livret A + 0.6	1,350	V	Livret A + 0.6	1,100	A-1	EUR	5 020,37	16 720,50
HABITAT DU NORD	2018	P		CDC	488 104,86	471 560,14	23,67	A	V	Livret A + 0.6	1,350	V	Livret A + 0.6	1,100	A-1	EUR	5 187,16	17 275,99
HABITAT DU NORD	2018	P		CDC	500 885,40	483 907,47	23,58	A	V	Livret A + 0.6	1,350	V	Livret A + 0.6	1,100	A-1	EUR	5 322,98	17 728,35
HABITAT DU NORD	2018	P		CDC	566 201,60	547 009,72	23,67	A	V	Livret A + 0.6	1,350	V	Livret A + 0.6	1,100	A-1	EUR	6 017,11	20 040,15
HABITAT DU NORD	2018	P		CDC	78 519,44	68 184,41	11,17	A	V	Livret A + 0.6	1,350	V	Livret A + 0.6	1,100	A-1	EUR	750,03	5 346,42
HABITAT DU NORD	2018	P		CDC	80 182,62	72 231,75	15,00	A	V	Livret A + 0.65	1,400	V	Livret A + 0.65	1,150	A-1	EUR	1 011,24	4 059,12
HABITAT DU NORD	2018	P		CDC	168 557,26	155 875,09	20,00	A	V	Livret A + 0.6	1,350	V	Livret A + 0.6	1,100	A-1	EUR	2 104,31	6 469,78
HABITAT DU NORD	2018	P		CDC	279 071,07	252 929,70	16,08	A	V	Livret A + 0.6	1,350	V	Livret A + 0.6	1,100	A-1	EUR	2 782,23	13 611,88
HABITAT DU NORD	2018	P		CDC	441 390,05	415 060,07	25,25	A	V	Livret A + 0.6	1,350	V	Livret A + 0.6	1,100	A-1	EUR	4 565,66	13 876,74
HABITAT DU NORD	2018	P		CDC	439 729,39	419 637,31	30,00	A	V	Livret A + 1	1,750	V	Livret A + 1	1,500	A-1	EUR	7 343,65	10 310,51
HABITAT DU NORD	2018	P		CDC	706 916,56	613 869,43	11,17	A	V	Livret A + 0.6	1,350	V	Livret A + 0.6	1,100	A-1	EUR	6 752,56	48 134,20
ICF NORD EST	1986	P	15 LOGEMENTS CITE CHEMINOTS	CDC	907 666,20	76 369,66	2,67	A	V	Livret A + 0.52	4,940	V	Livret A + 0.52	1,020	A-1	EUR	778,97	25 702,02
ICF NORD EST	1988	P	20 LOGEMENTS CITE CHEMINOTS	CDC	1 042 156,73	235 194,40	4,08	A	V	Livret A + 0.52	4,940	V	Livret A + 0.52	1,020	A-1	EUR	2 398,98	47 973,34
ICF NORD EST	1990	P	20 LOGEMENTS CITE CHEMINOTS	CDC	180 438,66	57 277,27	6,25	A	V	Livret A + 0.52	4,940	V	Livret A + 0.52	1,020	A-1	EUR	584,23	8 433,41

COMMUNAUTE URBAINE DUNKERQUE - BUDGET COMMUNAUTAIRE - BP - 2021

Désignation du bénéficiaire	Année de mobilisation et profil d'amortissement de l'emprunt (1)		Objet de l'emprunt garanti	Organisme prêteur ou chef de file	Montant initial	Capital restant dû au 01/01/N	Durée résiduelle	Périodicité des remboursements (2)	Taux initial			Taux à la date de vote du budget (6)			Catégorie d'emprunt (7)	Indices ou devises pouvant modifier l'emprunt	Annuité garantie au cours de l'exercice	
	Année	Profil							Taux (3)	Index (4)	Taux actuariel (5)	Taux (3)	Index (4)	Niveau de taux			En intérêts (8)	En capital
ICF NORD EST	2008	P		CDC	2 202 176,00	494 768,46	2,83	A	V	Livret A + 0.6	4,600	V	Livret A + 0.6	1,100	A-1	EUR	5 442,45	163 121,90
ICF NORD EST	2013	P		CDC	1 014 567,00	853 776,51	27,33	A	V	Livret A + 0.6	2,350	V	Livret A + 0.6	1,100	A-1	EUR	9 391,54	26 203,01
ICF NORD EST	2013	P		CDC	647 643,00	531 982,07	27,33	A	V	Livret A + (-0.2)	1,550	V	Livret A + (-0.2)	0,300	A-1	EUR	1 595,95	18 241,02
ICF NORD EST	2014	P		CDC	417 152,26	227 900,25	5,83	A	V	Livret A + 1.2	1,950	V	Livret A + 1.2	1,700	A-1	EUR	3 874,30	38 420,87
ICF NORD EST	2015	P		CDC	24 622,56	14 463,62	5,17	A	V	Livret A + 1.2	1,950	V	Livret A + 1.2	1,700	A-1	EUR	245,88	2 438,37
ICF NORD EST	2014	P		CDC	339 754,69	182 545,85	6,75	A	V	Livret A + 1.2	1,950	V	Livret A + 1.2	1,700	A-1	EUR	3 103,28	26 456,24
ICF NORD EST	2015	P		CDC	90 438,98	53 139,94	5,25	A	V	Livret A + 1.2	1,950	V	Livret A + 1.2	1,700	A-1	EUR	903,38	8 958,67
ICF NORD EST	2015	P		CDC	19 434,65	12 159,66	6,08	A	V	Livret A + 1.2	1,950	V	Livret A + 1.2	1,700	A-1	EUR	206,71	1 762,30
ICF NORD EST	2015	P		CDC	11 908,58	7 346,98	6,50	A	V	Livret A + 1.2	1,950	V	Livret A + 1.2	1,700	A-1	EUR	124,90	1 064,79
ICF NORD EST	2015	P		CDC	10 286,62	6 346,32	6,50	A	V	Livret A + 1.2	1,950	V	Livret A + 1.2	1,700	A-1	EUR	107,89	919,77
ICF NORD EST	2014	P		CDC	11 070,52	6 367,11	6,75	A	V	Livret A + 1.2	1,950	V	Livret A + 1.2	1,700	A-1	EUR	108,24	922,78
ICF NORD EST	2014	P		CDC	80 211,29	51 532,87	8,75	A	V	Livret A + 1.2	1,950	V	Livret A + 1.2	1,700	A-1	EUR	876,06	5 847,04
ICF NORD EST	2014	P		CDC	22 249,37	13 392,93	7,75	A	V	Livret A + 1.2	1,950	V	Livret A + 1.2	1,700	A-1	EUR	227,68	1 703,78
ICF NORD EST	2014	P		CDC	20 656,03	12 433,85	7,75	A	V	Livret A + 1.2	1,950	V	Livret A + 1.2	1,700	A-1	EUR	211,38	1 581,77
ICF NORD EST	2016	P		CDC	2 348 925,00	2 292 258,96	30,00	A	V	Inflation Livret A + 1.33	1,650	V	Inflation Livret A + 1.33	1,250	A-1	EUR	53 409,63	35 627,95
ICF NORD EST	2016	P		CDC	650 212,00	617 234,66	30,00	A	V	Livret A + (-0.2)	0,550	V	Livret A + (-0.2)	0,300	A-1	EUR	3 394,79	16 775,24
ICF NORD EST	2016	P		CDC	428 936,00	407 403,93	25,00	A	V	Livret A + 1.11	1,860	V	Livret A + 1.11	1,610	A-1	EUR	7 577,71	11 207,72
ICF NORD EST	2015	P		Crédit Foncier	419 492,43	361 472,70	21,58	A	F	Taux fixe à 2.52 %	2,520	F	Taux fixe à 2.52 %	2,520	A-1	EUR	9 109,11	12 495,76
IMMOBILIERE NORD ARTOIS	2009	P		CDC	94 000,00	81 123,48	38,83	A	V	Livret A + 0.6	1,850	V	Livret A + 0.6	1,100	A-1	EUR	892,36	1 676,96
IMMOBILIERE NORD ARTOIS	2011	P		CDC	1 514 000,00	1 210 804,23	25,83	A	V	Livret A + 0.6	2,850	V	Livret A + 0.6	1,100	A-1	EUR	13 318,85	40 480,91
IMMOBILIERE NORD ARTOIS	2011	P		CDC	233 700,00	205 610,39	40,83	A	V	Livret A + 0.6	2,850	V	Livret A + 0.6	1,100	A-1	EUR	2 261,71	3 995,82
IMMOBILIERE NORD ARTOIS	2011	P		CDC	365 000,00	291 904,60	25,83	A	V	Livret A + 0.6	2,850	V	Livret A + 0.6	1,100	A-1	EUR	3 210,95	9 759,27
IMMOBILIERE NORD ARTOIS	2011	P		CDC	88 000,00	77 422,84	40,83	A	V	Livret A + 0.6	2,850	V	Livret A + 0.6	1,100	A-1	EUR	851,65	1 504,63
IMMOBILIERE NORD ARTOIS	2011	P		CDC	275 000,00	219 928,09	25,83	A	V	Livret A + 0.6	2,850	V	Livret A + 0.6	1,100	A-1	EUR	2 419,21	7 352,87
IMMOBILIERE NORD ARTOIS	2011	P		CDC	69 000,00	60 706,53	40,83	A	V	Livret A + 0.6	2,850	V	Livret A + 0.6	1,100	A-1	EUR	667,77	1 179,77
IMMOBILIERE NORD ARTOIS	2011	P		CDC	407 300,00	315 876,72	25,83	A	V	Livret A + (-0.2)	2,050	V	Livret A + (-0.2)	0,300	A-1	EUR	947,63	11 699,65
IMMOBILIERE NORD ARTOIS	2011	P		CDC	63 100,00	53 954,85	40,83	A	V	Livret A + (-0.2)	2,050	V	Livret A + (-0.2)	0,300	A-1	EUR	161,86	1 238,67
IMMOBILIERE NORD ARTOIS	2011	P		CDC	702 000,00	561 416,48	25,83	A	V	Livret A + 0.6	2,850	V	Livret A + 0.6	1,100	A-1	EUR	6 175,58	18 769,88

COMMUNAUTE URBAINE DUNKERQUE - BUDGET COMMUNAUTAIRE - BP - 2021

Désignation du bénéficiaire	Année de mobilisation et profil d'amortissement de l'emprunt (1)		Objet de l'emprunt garanti	Organisme prêteur ou chef de file	Montant initial	Capital restant dû au 01/01/N	Durée résiduelle	Périodicité des remboursements (2)	Taux initial			Taux à la date de vote du budget (6)			Catégorie d'emprunt (7)	Indices ou devises pouvant modifier l'emprunt	Annuité garantie au cours de l'exercice	
	Année	Profil							Taux (3)	Index (4)	Taux actuariel (5)	Taux (3)	Index (4)	Niveau de taux			En intérêts (8)	En capital
IMMOBILIERE NORD ARTOIS	2011	P		CDC	190 000,00	167 162,91	40,83	A	V	Livret A + 0.6	2,850	V	Livret A + 0.6	1,100	A-1	EUR	1 838,79	3 248,63
IMMOBILIERE NORD ARTOIS	2011	P		CDC	231 000,00	179 149,30	25,83	A	V	Livret A + (-0.2)	2,050	V	Livret A + (-0.2)	0,300	A-1	EUR	537,45	6 635,45
IMMOBILIERE NORD ARTOIS	2011	P		CDC	62 500,00	53 441,79	40,83	A	V	Livret A + (-0.2)	2,050	V	Livret A + (-0.2)	0,300	A-1	EUR	160,33	1 226,89
IMMOBILIERE NORD ARTOIS	2011	P		CDC	97 500,00	75 614,97	25,83	A	V	Livret A + (-0.2)	2,050	V	Livret A + (-0.2)	0,300	A-1	EUR	226,84	2 800,68
IMMOBILIERE NORD ARTOIS	2011	P		CDC	24 000,00	20 521,64	40,83	A	V	Livret A + (-0.2)	2,050	V	Livret A + (-0.2)	0,300	A-1	EUR	61,56	471,13
IMMOBILIERE NORD ARTOIS	2013	P		CDC	4 027 000,00	3 478 935,80	32,75	A	V	Livret A + 0.6	1,850	V	Livret A + 0.6	1,100	A-1	EUR	38 268,29	88 015,72
IMMOBILIERE NORD ARTOIS	2013	P		CDC	382 000,00	343 593,81	42,75	A	V	Livret A + 0.6	1,850	V	Livret A + 0.6	1,100	A-1	EUR	3 779,53	6 292,28
IMMOBILIERE NORD ARTOIS	2013	P		CDC	650 000,00	561 536,71	32,75	A	V	Livret A + 0.6	1,850	V	Livret A + 0.6	1,100	A-1	EUR	6 176,90	14 206,66
IMMOBILIERE NORD ARTOIS	2013	P		CDC	58 000,00	52 168,68	42,75	A	V	Livret A + 0.6	1,850	V	Livret A + 0.6	1,100	A-1	EUR	573,86	955,37
IMMOBILIERE NORD ARTOIS	2014	P		CDC	1 840 000,00	1 627 619,89	33,42	A	V	Livret A + 0.6	1,850	V	Livret A + 0.6	1,100	A-1	EUR	17 903,82	39 735,75
IMMOBILIERE NORD ARTOIS	2014	P		CDC	269 000,00	246 086,66	43,42	A	V	Livret A + 0.6	1,850	V	Livret A + 0.6	1,100	A-1	EUR	2 706,95	4 378,28
LOGI. F.I.M	2010	P		CDC	869 808,00	717 490,97	29,83	A	V	Livret A + 0.6	2,350	V	Livret A + 0.6	1,100	A-1	EUR	7 892,40	20 316,94
LOGI. F.I.M	2010	P		CDC	185 732,00	163 089,57	39,83	A	V	Livret A + 0.6	2,350	V	Livret A + 0.6	1,100	A-1	EUR	1 793,99	3 267,84
LOGI. F.I.M	2010	P		CDC	105 319,00	83 978,11	29,83	A	V	Livret A + (-0.2)	1,550	V	Livret A + (-0.2)	0,300	A-1	EUR	251,93	2 679,39
LOGI. F.I.M	2009	P		CDC	8 475 000,00	6 452 262,75	23,75	A	V	Livret A + 0.6	1,850	V	Livret A + 0.6	1,100	A-1	EUR	70 974,89	236 383,92
LOGI. F.I.M	2012	P		CDC	1 168 206,00	1 014 686,62	32,00	A	V	Livret A + 0.6	2,850	V	Livret A + 0.6	1,100	A-1	EUR	13 698,27	24 609,54
LOGI. F.I.M	2012	P		CDC	437 576,00	371 282,13	32,00	A	V	Livret A + (-0.2)	2,050	V	Livret A + (-0.2)	0,300	A-1	EUR	2 042,05	10 291,65
LOGI. F.I.M	2019	P		CDC	528 000,00	502 344,51	18,17	A	V	Livret A + (-0.45)	0,300	V	Livret A + (-0.45)	0,050	A-1	EUR	251,17	26 320,41
LOGI. F.I.M	2019	P		CDC	1 337 324,00	1 307 180,80	33,17	A	V	Livret A + 0.6	1,350	V	Livret A + 0.6	1,100	A-1	EUR	14 378,99	31 912,74
LOGI. F.I.M	2020	P		CDC	560 000,00	532 789,63	18,83	A	V	Livret A + (-0.45)	0,300	V	Livret A + (-0.45)	0,050	A-1	EUR	266,39	27 915,59
LOGI. F.I.M	2020	P		CDC	624 000,00	593 679,88	18,92	A	V	Livret A + (-0.45)	0,300	V	Livret A + (-0.45)	0,050	A-1	EUR	296,84	31 105,94
LOGI. F.I.M	2020	P		CDC	688 000,00	654 570,12	18,83	A	V	Livret A + (-0.45)	0,300	V	Livret A + (-0.45)	0,050	A-1	EUR	327,29	34 296,28
LOGI. F.I.M	2020	P		CDC	1 566 802,00	1 520 384,40	28,83	A	F	Taux fixe à 0.8 %	0,800	F	Taux fixe à 0.8 %	0,800	A-1	EUR	12 163,08	46 788,94
LOGI. F.I.M	2020	P		CDC	1 629 985,00	1 583 196,69	28,92	A	F	Taux fixe à 1.01 %	1,010	F	Taux fixe à 1.01 %	1,010	A-1	EUR	15 990,29	47 260,87

COMMUNAUTE URBAINE DUNKERQUE - BUDGET COMMUNAUTAIRE - BP - 2021

Désignation du bénéficiaire	Année de mobilisation et profil d'amortissement de l'emprunt (1)		Objet de l'emprunt garanti	Organisme prêteur ou chef de file	Montant initial	Capital restant dû au 01/01/N	Durée résiduelle	Périodicité des remboursements (2)	Taux initial			Taux à la date de vote du budget (6)			Catégorie d'emprunt (7)	Indices ou devises pouvant modifier l'emprunt	Annuité garantie au cours de l'exercice	
	Année	Profil							Taux (3)	Index (4)	Taux actuariel (5)	Taux (3)	Index (4)	Niveau de taux			En intérêts (8)	En capital
LOGI. F.I.M	2020	P		CDC	1 775 373,00	1 722 776,33	28,83	A	F	Taux fixe à 0.8 %	0,800	F	Taux fixe à 0.8 %	0,800	A-1	EUR	13 782,21	53 017,44
LOGI. F.I.M	2020	P		CDC	3 062 127,86	2 960 782,62	23,17	A	F	Taux fixe à 1.54 %	1,540	F	Taux fixe à 1.54 %	1,540	A-1	EUR	45 596,05	102 905,96
LOGI. F.I.M	2019	P		CDC	1 435 533,00	1 435 533,00	39,00	A	V	Livret A + (-0.2)	0,550	V	Livret A + (-0.2)	0,300	A-1	EUR	4 710,42	32 183,45
LOGI. F.I.M	2019	P		CDC	472 270,00	472 270,00	49,00	A	V	Livret A + (-0.2)	0,550	V	Livret A + (-0.2)	0,300	A-1	EUR	1 549,66	8 231,90
LOGI. F.I.M	2019	P		CDC	3 246 125,00	3 246 125,00	39,00	A	V	Livret A + 0.6	1,350	V	Livret A + 0.6	1,100	A-1	EUR	26 102,84	61 737,84
LOGI. F.I.M	2019	P		CDC	1 028 384,00	1 028 384,00	49,00	A	V	Livret A + 0.6	1,350	V	Livret A + 0.6	1,100	A-1	EUR	8 269,47	14 534,57
LOGI. F.I.M	2019	P		CDC	900 000,00	900 000,00	59,00	A	F	Taux fixe à 1.1 %	0,980	F	Taux fixe à 1.1 %	1,100	A-1	EUR	5 257,49	0,00
LOGIS METROPOLE SA	2016	P		CDC	317 090,76	288 419,67	35,42	A	V	Livret A + (-0.2)	0,550	V	Livret A + (-0.2)	0,300	A-1	EUR	865,26	7 598,81
LOGIS METROPOLE SA	2016	P		CDC	86 934,31	80 822,87	45,42	A	V	Livret A + (-0.2)	0,550	V	Livret A + (-0.2)	0,300	A-1	EUR	242,47	1 641,20
LOGIS METROPOLE SA	2016	P		CDC	1 836 767,48	1 694 178,88	35,42	A	V	Livret A + 0.6	1,350	V	Livret A + 0.6	1,100	A-1	EUR	18 635,97	38 610,95
LOGIS METROPOLE SA	2016	P		CDC	489 360,98	461 130,34	45,42	A	V	Livret A + 0.6	1,350	V	Livret A + 0.6	1,100	A-1	EUR	5 072,43	7 755,22
LOGIS METROPOLE SA	2017	P		C.C.C.COOP	1 859 627,74	1 116 679,97	4,70	T	F	Taux fixe à 0.7 %	0,700	F	Taux fixe à 0.7 %	0,700	A-1	EUR	7 208,61	232 017,60
Les CITES JARDINS STE REG	2008	P		CDC	2 681 585,70	2 182 169,42	29,00	A	V	Livret A + 0.6	1,850	V	Livret A + 0.6	1,100	A-1	EUR	29 459,29	59 484,17
Les CITES JARDINS STE REG	2008	P		CDC	1 194 219,24	1 033 493,30	39,00	A	V	Livret A + 0.6	1,850	V	Livret A + 0.6	1,100	A-1	EUR	13 952,16	19 655,94
Les CITES JARDINS STE REG	2008	P		CDC	117 987,65	90 873,39	29,00	A	V	Livret A + (-0.7)	0,550	V	Livret A + (-0.7)	-0,200	A-1	EUR	45,44	3 007,21
Les CITES JARDINS STE REG	2008	P		CDC	52 556,36	43 154,11	39,00	A	V	Livret A + (-0.7)	0,550	V	Livret A + (-0.7)	-0,200	A-1	EUR	21,58	1 068,37
Les CITES JARDINS STE REG	2009	P		CDC	1 228 923,30	1 000 978,77	29,25	A	V	Livret A + 0.6	1,850	V	Livret A + 0.6	1,100	A-1	EUR	11 010,77	28 344,35
Les CITES JARDINS STE REG	2009	P		CDC	1 066 746,24	924 221,37	39,25	A	V	Livret A + 0.6	1,850	V	Livret A + 0.6	1,100	A-1	EUR	10 166,44	18 518,72

COMMUNAUTE URBAINE DUNKERQUE - BUDGET COMMUNAUTAIRE - BP - 2021

Désignation du bénéficiaire	Année de mobilisation et profil d'amortissement de l'emprunt (1)		Objet de l'emprunt garanti	Organisme prêteur ou chef de file	Montant initial	Capital restant dû au 01/01/N	Durée résiduelle	Périodicité des remboursements (2)	Taux initial			Taux à la date de vote du budget (6)			Catégorie d'emprunt (7)	Indices ou devises pouvant modifier l'emprunt	Annuité garantie au cours de l'exercice	
	Année	Profil							Taux (3)	Index (4)	Taux actuariel (5)	Taux (3)	Index (4)	Niveau de taux			En intérêts (8)	En capital
Les CITES JARDINS STE REG	2009	P		CDC	84 646,35	66 712,40	29,25	A	V	Livret A + (-0.2)	1,050	V	Livret A + (-0.2)	0,300	A-1	EUR	200,14	2 128,51
Les CITES JARDINS STE REG	2009	P		CDC	73 833,95	62 005,92	39,25	A	V	Livret A + (-0.2)	1,050	V	Livret A + (-0.2)	0,300	A-1	EUR	186,02	1 461,32
Les CITES JARDINS STE REG	2009	P		CDC	55 130,55	45 040,02	29,50	A	V	Livret A + 0.6	1,850	V	Livret A + 0.6	1,100	A-1	EUR	495,44	1 275,38
Les CITES JARDINS STE REG	2009	P		CDC	43 830,45	38 095,20	39,50	A	V	Livret A + 0.6	1,850	V	Livret A + 0.6	1,100	A-1	EUR	419,05	763,31
Les CITES JARDINS STE REG	2010	P		CDC	637 182,56	545 791,15	30,50	A	V	Livret A + 0.6	2,600	V	Livret A + 0.6	1,100	A-1	EUR	6 003,70	14 870,32
Les CITES JARDINS STE REG	2011	P		CDC	452 788,89	409 825,55	40,50	A	V	Livret A + 0.6	2,600	V	Livret A + 0.6	1,100	A-1	EUR	4 508,08	7 964,52
Les CITES JARDINS STE REG	2011	P		CDC	217 482,87	180 502,10	30,50	A	V	Livret A + (-0.2)	1,800	V	Livret A + (-0.2)	0,300	A-1	EUR	541,51	5 564,81
Les CITES JARDINS STE REG	2010	P		CDC	153 457,54	134 728,93	40,50	A	V	Livret A + (-0.2)	1,800	V	Livret A + (-0.2)	0,300	A-1	EUR	404,19	3 093,04
Les CITES JARDINS STE REG	2013	P		CDC	148 225,00	134 099,64	34,00	A	V	Livret A + 0.6	1,600	V	Livret A + 0.6	1,100	A-1	EUR	1 810,35	3 017,59
Les CITES JARDINS STE REG	2013	P		CDC	15 000,00	13 948,09	44,00	A	V	Livret A + 0.6	1,600	V	Livret A + 0.6	1,100	A-1	EUR	188,30	226,76
Les CITES JARDINS STE REG	2013	P		CDC	1 143 620,00	1 034 636,80	34,00	A	V	Livret A + 0.6	1,600	V	Livret A + 0.6	1,100	A-1	EUR	13 967,60	23 282,01
Les CITES JARDINS STE REG	2013	P		CDC	134 180,00	124 770,35	44,00	A	V	Livret A + 0.6	1,600	V	Livret A + 0.6	1,100	A-1	EUR	1 684,40	2 028,48
Les CITES JARDINS STE REG	2013	P		CDC	76 978,94	71 580,63	44,00	A	V	Livret A + 0.6	1,600	V	Livret A + 0.6	1,100	A-1	EUR	966,34	1 163,73

Désignation du bénéficiaire	Année de mobilisation et profil d'amortissement de l'emprunt (1)		Objet de l'emprunt garanti	Organisme prêteur ou chef de file	Montant initial	Capital restant dû au 01/01/N	Durée résiduelle	Périodicité des remboursements (2)	Taux initial			Taux à la date de vote du budget (6)			Catégorie d'emprunt (7)	Indices ou devises pouvant modifier l'emprunt	Annuité garantie au cours de l'exercice	
	Année	Profil							Taux (3)	Index (4)	Taux actuariel (5)	Taux (3)	Index (4)	Niveau de taux			En intérêts (8)	En capital
Les CITES JARDINS STE REG	2013	P		CDC	479 409,99	426 163,59	34,00	A	V	Livret A + (-0.2)	0,800	V	Livret A + (-0.2)	0,300	A-1	EUR	2 343,90	11 069,08
Les CITES JARDINS STE REG	2013	P		CDC	65 671,82	60 038,40	44,00	A	V	Livret A + (-0.2)	0,800	V	Livret A + (-0.2)	0,300	A-1	EUR	330,21	1 178,67
Les CITES JARDINS STE REG	2013	P		CDC	612 552,42	554 178,21	34,00	A	V	Livret A + 0.6	1,600	V	Livret A + 0.6	1,100	A-1	EUR	7 481,41	12 470,44
Les CITES JARDINS STE REG	2008	P		CREDIT AGRICOLE	900 941,00	627 754,86	17,33	A	V	(Livret A + 1.37)-Floor 0 sur Livret A	4,870	V	(Livret A + 1.37)-Floor 0 sur Livret A	1,870	A-1	EUR	11 739,02	29 007,25
Les CITES JARDINS STE REG	2008	P		CREDIT AGRICOLE	541 269,00	469 954,75	37,32	A	V	(Livret A + 1.37)-Floor 0 sur Livret A	4,870	V	(Livret A + 1.37)-Floor 0 sur Livret A	1,870	A-1	EUR	8 788,15	8 171,30
Les CITES JARDINS STE REG	2014	P		CRCAM Nord de France	2 210 525,00	234 726,01	25,00	A	V	Livret A + 1	2,000	V	Livret A + 1	1,500	A-1	EUR	3 520,89	7 794,25
Les CITES JARDINS STE REG	2018	P		CDC	77 681,17	77 080,00	49,83	A	V	Livret A + (-0.2)	0,550	V	Livret A + (-0.2)	0,550	A-1	EUR	427,25	1 333,90
Les CITES JARDINS STE REG	2018	P		CDC	539 879,11	535 701,00	39,83	A	V	Livret A + (-0.2)	0,550	V	Livret A + (-0.2)	0,550	A-1	EUR	2 969,34	11 956,30
Les CITES JARDINS STE REG	2020	P		CDC	194 241,00	194 241,00	49,83	A	V	Livret A + (-0.2)	0,550	V	Livret A + (-0.2)	0,550	A-1	EUR	1 068,33	3 606,56
Les CITES JARDINS STE REG	2018	P		CDC	207 599,48	205 335,00	49,83	A	V	Livret A + 0.6	1,350	V	Livret A + 0.6	1,350	A-1	EUR	2 802,59	2 807,19
Les CITES JARDINS STE REG	2020	P		CDC	250 769,00	250 769,00	49,83	A	V	Livret A + (-0.2)	0,550	V	Livret A + (-0.2)	0,550	A-1	EUR	1 379,23	4 656,13
Les CITES JARDINS STE REG	2020	P		CDC	252 158,00	252 158,00	49,33	A	V	Livret A + (-0.2)	0,550	V	Livret A + (-0.2)	0,550	A-1	EUR	1 386,87	4 681,93
Les CITES JARDINS STE REG	2020	P		CDC	493 124,00	493 124,00	49,33	A	V	Livret A + 0.6	1,350	V	Livret A + 0.6	1,350	A-1	EUR	6 657,17	7 450,48

COMMUNAUTE URBAINE DUNKERQUE - BUDGET COMMUNAUTAIRE - BP - 2021

Désignation du bénéficiaire	Année de mobilisation et profil d'amortissement de l'emprunt (1)		Objet de l'emprunt garanti	Organisme prêteur ou chef de file	Montant initial	Capital restant dû au 01/01/N	Durée résiduelle	Périodicité des remboursements (2)	Taux initial			Taux à la date de vote du budget (6)			Catégorie d'emprunt (7)	Indices ou devises pouvant modifier l'emprunt	Annuité garantie au cours de l'exercice	
	Année	Profil							Taux (3)	Index (4)	Taux actuariel (5)	Taux (3)	Index (4)	Niveau de taux			En intérêts (8)	En capital
Les CITES JARDINS STE REG	2020	P		CDC	496 973,00	496 973,00	49,83	A	V	Livret A + 0.6	1,350	V	Livret A + 0.6	1,350	A-1	EUR	6 709,14	7 508,63
Les CITES JARDINS STE REG	2020	P		CDC	501 537,00	501 537,00	49,83	A	V	Livret A + 0.6	1,350	V	Livret A + 0.6	1,350	A-1	EUR	6 770,75	7 577,58
Les CITES JARDINS STE REG	2020	P		CDC	1 470 423,81	1 458 360,00	39,83	A	V	Livret A + 0.6	1,350	V	Livret A + 0.6	1,350	A-1	EUR	19 850,72	27 192,54
Les CITES JARDINS STE REG	2020	F		BANQUE POSTALE	2 075 018,87	2 075 018,87	3,21	X	F	Taux fixe à 0.7 %	0,700	F	Taux fixe à 0.7 %	0,700	A-1	EUR	14 525,12	0,00
Les CITES JARDINS STE REG	2019	P		CDC	631 718,00	631 718,00	39,33	A	V	Livret A + 0.6	1,350	V	Livret A + 0.6	1,350	A-1	EUR	8 528,19	12 657,80
Les CITES JARDINS STE REG	2019	P		CDC	322 244,00	322 244,00	39,33	A	V	Livret A + (-0.2)	0,550	V	Livret A + (-0.2)	0,550	A-1	EUR	1 772,34	7 594,46
Les CITES JARDINS STE REG	2019	P		CDC	274 751,00	274 751,00	39,83	A	V	Livret A + (-0.2)	0,550	V	Livret A + (-0.2)	0,550	A-1	EUR	1 511,13	6 475,18
Les CITES JARDINS STE REG	2019	P		CDC	1 069 810,00	1 069 810,00	39,83	A	V	Livret A + 0.6	1,350	V	Livret A + 0.6	1,350	A-1	EUR	14 442,44	21 435,90
Les CITES JARDINS STE REG	2019	P		CDC	420 000,00	420 000,00	38,67	A	F	Taux fixe à 1.1 %	1,040	F	Taux fixe à 1.1 %	1,100	A-1	EUR	4 620,00	0,00
Les CITES JARDINS STE REG	2019	P		CDC	107 752,00	107 752,00	39,83	A	V	Livret A + (-0.2)	0,550	V	Livret A + (-0.2)	0,550	A-1	EUR	592,64	2 539,43
Les CITES JARDINS STE REG	2019	P		CDC	357 122,00	357 122,00	39,83	A	V	Livret A + 0.6	1,350	V	Livret A + 0.6	1,350	A-1	EUR	4 821,15	7 155,69
Les CITES JARDINS STE REG	2019	P		CDC	60 000,00	60 000,00	38,83	A	F	Taux fixe à 1.1 %	0,000	F	Taux fixe à 1.1 %	1,100	A-1	EUR	660,00	0,00
Les CITES JARDINS STE REG	2019	P		CDC	180 000,00	180 000,00	29,83	A	F	Taux fixe à 0.8 %	0,800	F	Taux fixe à 0.8 %	0,800	A-1	EUR	1 440,00	5 332,63
SA HLM COTTAGE FLANDRES	1981	P	106 LOGEMENTS ZAC DU MERIDIEN	CDC	88 237,49	4 032,48	0,07	A	F	Taux fixe à 3.35 %	3,350	F	Taux fixe à 3.35 %	3,350	A-1	EUR	135,09	4 032,48

COMMUNAUTE URBAINE DUNKERQUE - BUDGET COMMUNAUTAIRE - BP - 2021

Désignation du bénéficiaire	Année de mobilisation et profil d'amortissement de l'emprunt (1)		Objet de l'emprunt garanti	Organisme prêteur ou chef de file	Montant initial	Capital restant dû au 01/01/N	Durée résiduelle	Périodicité des remboursements (2)	Taux initial			Taux à la date de vote du budget (6)			Catégorie d'emprunt (7)	Indices ou devises pouvant modifier l'emprunt	Annuité garantie au cours de l'exercice	
	Année	Profil							Taux (3)	Index (4)	Taux actuariel (5)	Taux (3)	Index (4)	Niveau de taux			En intérêts (8)	En capital
SA HLM COTTAGE FLANDRES	1981	P	87 LOGTS HAMEAU PT-FORT-PHILIP	CDC	29 483,64	1 347,45	0,07	A	F	Taux fixe à 3.35 %	3,350	F	Taux fixe à 3.35 %	3,350	A-1	EUR	45,14	1 347,45
SA HLM COTTAGE FLANDRES	1981	P	100 LOGEMENTS RUE DU BOERNHOL	CDC	25 962,07	1 186,58	0,32	A	F	Taux fixe à 3.35 %	3,350	F	Taux fixe à 3.35 %	3,350	A-1	EUR	39,75	1 186,58
SA HLM COTTAGE FLANDRES	1988	P	3 LOGEMENTS 70/72 RUE GAMBETTA	CDC	114 367,25	13 615,90	1,58	A	V	Livret A + 1.3	5,800	V	Livret A + 1.3	1,800	A-1	EUR	245,09	6 813,84
SA HLM COTTAGE FLANDRES	1992	P	12 LOGTS RES. GAMBRINUS	CDC	591 237,33	114 073,37	3,42	A	V	Livret A + 1.3	5,800	V	Livret A + 1.3	1,800	A-1	EUR	2 053,32	28 611,95
SA HLM COTTAGE FLANDRES	1991	P	ACQ. 1 LOGT 95 AV. L. JOUHAUX	CDC	25 230,31	3 943,39	2,25	A	V	Livret A + 1.3	5,800	V	Livret A + 1.3	1,800	A-1	EUR	70,98	1 317,04
SA HLM COTTAGE FLANDRES	1991	P	ACQ. 1 LOGEMENT 364 BD DIDEROT	CDC	26 480,40	4 108,87	2,33	A	V	Livret A + 1.3	5,800	V	Livret A + 1.3	1,800	A-1	EUR	73,96	1 372,31
SA HLM COTTAGE FLANDRES	1991	P	ACQ. 1 LOGT 55 RUE DE CASSEL	CDC	16 876,11	2 940,11	2,25	A	V	Livret A + 1.3	5,800	V	Livret A + 1.3	1,800	A-1	EUR	52,92	981,96
SA HLM COTTAGE FLANDRES	1987		53 LOGTS RES. "LES TISSERANDS"	CDC	2 280 378,13	127 198,37	0,25	A	V	Livret A + 0.4743402646503	4,940	V	Livret A + 0.4743402646503	0,970	A-1	EUR	27 570,52	127 198,37
SA HLM COTTAGE FLANDRES	1987		6 LOGTS LOCATIFS RUE JEAN BART	CDC	1 417,78	78,51	0,42	A	V	Livret A + 0.4743402646503	4,940	V	Livret A + 0.4743402646503	0,970	A-1	EUR	16,58	78,51
SA HLM COTTAGE FLANDRES	1987		22 LOGTS RUE VERTE	CDC	1 098 044,54	60 214,40	0,75	A	V	Livret A + 0.4743402646503	4,940	V	Livret A + 0.4743402646503	0,970	A-1	EUR	12 265,14	60 214,40
SA HLM COTTAGE FLANDRES	1987		53 LOGTS RES. "LES TISSERANDS"	CDC	227 682,61	12 485,63	0,83	A	V	Livret A + 0.4743402646503	4,940	V	Livret A + 0.4743402646503	0,970	A-1	EUR	2 543,21	12 485,63
SA HLM COTTAGE FLANDRES	1987		6 LOGTS R. DUNKERQUE & CARNOT	CDC	310 233,75	17 012,55	0,83	A	V	Livret A + 0.4743402646503	4,940	V	Livret A + 0.4743402646503	0,970	A-1	EUR	3 465,31	17 012,55
SA HLM COTTAGE FLANDRES	1988			CDC	314 044,98	34 526,14	1,00	A	V	Livret A + 0.4743402646503	4,940	V	Livret A + 0.4743402646503	0,970	A-1	EUR	4 256,41	17 304,59
SA HLM COTTAGE FLANDRES	1989		28 LOGTS RUES FONTAINE & PERI	CDC	2 469,67	386,38	2,17	A	V	Livret A + 0.4743402646503	4,940	V	Livret A + 0.4743402646503	0,970	A-1	EUR	30,49	130,06
SA HLM COTTAGE FLANDRES	1989		12 LOGEMENTS BD DE REPUBLIQUE	CDC	11 235,49	1 757,79	2,17	A	V	Livret A + 0.4743402646503	4,940	V	Livret A + 0.4743402646503	0,970	A-1	EUR	138,71	591,70
SA HLM COTTAGE FLANDRES	1991		17 LOGEMENTS RUE DE CAHORS	CDC	13 415,51	3 247,75	4,33	A	V	Livret A + 0.4744425597622	4,940	V	Livret A + 0.4744425597622	0,970	A-1	EUR	156,80	662,69
SA HLM COTTAGE FLANDRES	1991		19 LOGEMENTS RUE VERTE	CDC	22 410,01	5 425,22	4,33	A	V	Livret A + 0.4744425597622	4,940	V	Livret A + 0.4744425597622	0,970	A-1	EUR	261,93	1 106,99
SA HLM COTTAGE FLANDRES	1993	P	5 LOGTS RUES DOLLET & GUESDE	CDC	191 764,83	46 796,54	4,08	A	V	Livret A + 1.3	5,800	V	Livret A + 1.3	1,800	A-1	EUR	842,34	9 404,54
SA HLM COTTAGE FLANDRES	1993	P	6 LOGTS RES. FLOREAL (MALO)	CDC	318 374,53	76 402,82	4,33	A	V	Livret A + 1.3	5,800	V	Livret A + 1.3	1,800	A-1	EUR	1 375,25	15 354,42
SA HLM COTTAGE FLANDRES	1992	P	ACQ. 1 LOGT 11 R. JULES FERRY	CDC	36 343,85	8 209,62	3,08	A	V	Livret A + 1.3	5,800	V	Livret A + 1.3	1,800	A-1	EUR	147,77	2 059,15



COMMUNAUTE URBAINE DUNKERQUE - BUDGET COMMUNAUTAIRE - BP - 2021

Désignation du bénéficiaire	Année de mobilisation et profil d'amortissement de l'emprunt (1)		Objet de l'emprunt garanti	Organisme prêteur ou chef de file	Montant initial	Capital restant dû au 01/01/N	Durée résiduelle	Périodicité des remboursements (2)	Taux initial			Taux à la date de vote du budget (6)			Catégorie d'emprunt (7)	Indices ou devises pouvant modifier l'emprunt	Annuité garantie au cours de l'exercice	
	Année	Profil							Taux (3)	Index (4)	Taux actuariel (5)	Taux (3)	Index (4)	Niveau de taux			En intérêts (8)	En capital
SA HLM COTTAGE FLANDRES	1992	P	ACQ. 1 LOGT 26 AV.18 JUIN 1940	CDC	37 106,09	8 381,79	3,08	A	V	Livret A + 1.3	5,800	V	Livret A + 1.3	1,800	A-1	EUR	150,87	2 102,33
SA HLM COTTAGE FLANDRES	1992	P	ACQ. 1 LOGT 74 RUE VANCASSEL	CDC	24 452,82	5 471,38	3,17	A	V	Livret A + 1.3	5,800	V	Livret A + 1.3	1,800	A-1	EUR	98,48	1 372,34
SA HLM COTTAGE FLANDRES	1992	P	ACQ 1 LOGT 19 RUE BLANCHARD	CDC	19 970,82	4 468,52	3,17	A	V	Livret A + 1.3	5,800	V	Livret A + 1.3	1,800	A-1	EUR	80,43	1 120,80
SA HLM COTTAGE FLANDRES	1992	P	ACQ. 1 LOGT 11 RUE LAMARTINE	CDC	32 065,21	7 174,67	3,17	A	V	Livret A + 1.3	5,800	V	Livret A + 1.3	1,800	A-1	EUR	129,14	1 799,56
SA HLM COTTAGE FLANDRES	1992	P	ACQ. 1 LOGT 6 R. DES FAUVETTES	CDC	31 721,59	7 097,78	3,17	A	V	Livret A + 1.3	5,800	V	Livret A + 1.3	1,800	A-1	EUR	127,76	1 780,27
SA HLM COTTAGE FLANDRES	1992	P	ACQ. 1 LOGT 10 RUE SADI CARNOT	CDC	22 516,26	5 038,07	3,17	A	V	Livret A + 1.3	5,800	V	Livret A + 1.3	1,800	A-1	EUR	90,69	1 263,65
SA HLM COTTAGE FLANDRES	1992	P	ACQ. 1 LOGEMENT 30 RUE KLEBER	CDC	26 800,54	5 996,69	3,17	A	V	Livret A + 1.3	5,800	V	Livret A + 1.3	1,800	A-1	EUR	107,94	1 504,09
SA HLM COTTAGE FLANDRES	1992	P	ACQ 1 LOGT RUE ALSACE LORRAINE	CDC	29 819,03	6 559,44	3,58	A	V	Livret A + 1.3	5,800	V	Livret A + 1.3	1,800	A-1	EUR	118,07	1 645,24
SA HLM COTTAGE FLANDRES	1992	P	ACQ. 1 LOGT 17 RUE CLAEYMAN	CDC	48 844,67	10 744,60	3,58	A	V	Livret A + 1.3	5,800	V	Livret A + 1.3	1,800	A-1	EUR	193,40	2 694,97
SA HLM COTTAGE FLANDRES	1992	P	ACQ. 1 LOGEMENT 6 RUE RENAN	CDC	28 660,42	6 304,58	3,92	A	V	Livret A + 1.3	5,800	V	Livret A + 1.3	1,800	A-1	EUR	113,48	1 581,32
SA HLM COTTAGE FLANDRES	1993	P	ACQ. 1 LOGT 15 BVD VAUBAN	CDC	24 358,91	6 563,31	4,17	A	V	Livret A + 1.3	5,800	V	Livret A + 1.3	1,800	A-1	EUR	118,14	1 319,01
SA HLM COTTAGE FLANDRES	1993	P	ACQ 1 LOG 38 R. VAN ARTSELAERE	CDC	21 783,90	5 869,49	4,17	A	V	Livret A + 1.3	5,800	V	Livret A + 1.3	1,800	A-1	EUR	105,65	1 179,57
SA HLM COTTAGE FLANDRES	1994	P	ACQ. 9 LOGTS RUE H. TERQUEM	CDC	309 998,27	86 635,88	5,17	A	V	Livret A + 1.3	5,800	V	Livret A + 1.3	1,800	A-1	EUR	1 559,45	14 534,79
SA HLM COTTAGE FLANDRES	1993	P	ACQ 1 LOG 108 R LEOSTIC (ROSEN)	CDC	19 210,86	5 176,21	4,17	A	V	Livret A + 1.3	5,800	V	Livret A + 1.3	1,800	A-1	EUR	93,17	1 040,25
SA HLM COTTAGE FLANDRES	1993	P	ACQ/AMEL 1 LOGT 15 RUE G. PERI	CDC	36 049,62	8 566,96	4,75	A	V	Livret A + 1.3	5,800	V	Livret A + 1.3	1,800	A-1	EUR	154,21	1 721,67
SA HLM COTTAGE FLANDRES	1993	P	ACQ/AMEL 1 LOGT RUE MISEROLLE	CDC	31 163,33	7 405,76	4,75	A	V	Livret A + 1.3	5,800	V	Livret A + 1.3	1,800	A-1	EUR	133,30	1 488,31
SA HLM COTTAGE FLANDRES	1993	P	ACQ/AMEL 1 LOGT RUE DES FORTS	CDC	35 197,12	8 364,38	4,75	A	V	Livret A + 1.3	5,800	V	Livret A + 1.3	1,800	A-1	EUR	150,56	1 680,96
SA HLM COTTAGE FLANDRES	2007	P	globalisé DK et ST POL	CDC	1 063 706,13	788 792,64	21,58	A	V	Livret A + 1.15	4,150	V	Livret A + 1.15	1,650	A-1	EUR	13 015,08	30 031,31
SA HLM COTTAGE FLANDRES	2007	P	globalisé DK 6 + 13 + 1 lgts	CDC	561 720,47	488 892,32	36,67	A	V	Livret A + 1.15	4,150	V	Livret A + 1.15	1,650	A-1	EUR	8 066,72	9 693,24
SA HLM COTTAGE FLANDRES	2007	P	globalisé 26 LOGTS DUNKERQUE	CDC	1 191 521,79	776 644,74	16,67	A	V	Livret A + 1.5	4,500	V	Livret A + 1.5	2,000	A-1	EUR	15 532,89	44 965,86

COMMUNAUTE URBAINE DUNKERQUE - BUDGET COMMUNAUTAIRE - BP - 2021

Désignation du bénéficiaire	Année de mobilisation et profil d'amortissement de l'emprunt (1)		Objet de l'emprunt garanti	Organisme prêteur ou chef de file	Montant initial	Capital restant dû au 01/01/N	Durée résiduelle	Périodicité des remboursements (2)	Taux initial			Taux à la date de vote du budget (6)			Catégorie d'emprunt (7)	Indices ou devises pouvant modifier l'emprunt	Annuité garantie au cours de l'exercice	
	Année	Profil							Taux (3)	Index (4)	Taux actuariel (5)	Taux (3)	Index (4)	Niveau de taux			En intérêts (8)	En capital
SA HLM COTTAGE FLANDRES	2005	P	globalisé RES LES CYPRES	CDC	2 253 000,00	732 205,26	4,83	A	V	Livret A + 0.7	2,700	V	Livret A + 0.7	1,200	A-1	EUR	8 786,46	142 968,39
SA HLM COTTAGE FLANDRES	2008	P	globalisé 2 logts DK 5 logts ST POL	CDC	141 916,20	125 083,78	37,00	A	V	Livret A + 1	4,000	V	Livret A + 1	1,500	A-1	EUR	2 188,97	2 345,30
SA HLM COTTAGE FLANDRES	2008	P	globalisé DUNKERQUE	CDC	884 578,73	721 975,75	27,00	A	V	Livret A + 1	4,000	V	Livret A + 1	1,500	A-1	EUR	12 634,58	20 201,97
SA HLM COTTAGE FLANDRES	2007	P	globalisé 1 logt ST POL SUR MER	CDC	295 037,12	191 435,19	16,00	A	V	Livret A + 1	3,750	V	Livret A + 1	1,500	A-1	EUR	3 350,12	11 013,41
SA HLM COTTAGE FLANDRES	2008	P	DUNKERQUE RUE CONTRETORPILLEUR TRIOMPHANT FINANCEMENT DE 20 LOGTS	CDC	1 093 325,95	889 624,29	27,58	A	V	Livret A + 1.38	5,380	V	Livret A + 1.38	1,880	A-1	EUR	16 724,94	24 431,14
SA HLM COTTAGE FLANDRES	2008	P	DUNKERQUE RUE CONTRETORPILLEUR TRIOMPHANT FINANCEMENT DE 20 LOGTS	CDC	381 519,52	334 735,58	37,58	A	V	Livret A + 1.38	5,380	V	Livret A + 1.38	1,880	A-1	EUR	6 293,03	6 112,97
SA HLM COTTAGE FLANDRES	2006	P	globalisé FT MARD PTE SYNTHE	CDC	97 769,00	81 784,55	35,58	A	V	Livret A + 0.5	2,750	V	Livret A + 0.5	1,000	A-1	EUR	817,85	1 898,57
SA HLM COTTAGE FLANDRES	2006	P	FORT MARDYCK ET DK PTE SYNTHE	CDC	359 780,00	275 505,29	25,58	A	V	Livret A + 0.5	2,750	V	Livret A + 0.5	1,000	A-1	EUR	2 755,05	9 331,06
SA HLM COTTAGE FLANDRES	2008	P	FORT MARDYCK ET DK PTE SYNTHE	CDC	591 797,64	473 872,70	27,58	A	V	Livret A + 1	5,000	V	Livret A + 1	1,500	A-1	EUR	7 108,09	13 742,82
SA HLM COTTAGE FLANDRES	2008	P	FORT MARDYCK ET DK PTE SYNTHE	CDC	718 669,23	621 515,23	37,58	A	V	Livret A + 1	5,000	V	Livret A + 1	1,500	A-1	EUR	9 322,73	12 253,88
SA HLM COTTAGE FLANDRES	2006	P	35 logts rue Pasteur LEFFRINCKOUCKE	CDC	266 000,00	23 297,82	0,58	A	V	Livret A + 0.65	2,900	V	Livret A + 0.65	1,150	A-1	EUR	267,92	23 297,82
SA HLM COTTAGE FLANDRES	2006	P	Globalisé R.Bonn (Dunkerque) et Carnot (Gravelines)	CDC	496 090,74	435 333,22	38,00	A	V	Livret A + 1	5,000	V	Livret A + 1	1,500	A-1	EUR	7 618,33	7 876,92
SA HLM COTTAGE FLANDRES	2007	P	Globalisé R Bonn (Dunkerque) et Carnot (Gravelines)	CDC	239 505,00	179 775,39	26,00	A	V	Livret A	2,750	V	Livret A	0,500	A-1	EUR	1 348,32	6 031,78
SA HLM COTTAGE FLANDRES	2006	P	Globalisé lgt Fort Mardyck, Dunkerque, gravelines	CDC	4 974 219,81	4 078 484,09	28,00	A	V	Livret A + 1	5,000	V	Livret A + 1	1,500	A-1	EUR	71 373,47	109 157,52
SA HLM COTTAGE FLANDRES	2007	P	Globalisé R Bonn (Dunkerque) et Carnot (Gravelines)	CDC	58 403,00	47 902,11	36,00	A	V	Livret A	2,750	V	Livret A	0,500	A-1	EUR	359,27	1 128,13
SA HLM COTTAGE FLANDRES	2007	P	Globalisé av Calais (Gd Fort Philippe)	CDC	874 000,00	500 160,34	11,25	A	V	Livret A + 0.45	3,200	V	Livret A + 0.45	0,950	A-1	EUR	4 751,52	39 546,85

COMMUNAUTE URBAINE DUNKERQUE - BUDGET COMMUNAUTAIRE - BP - 2021

Désignation du bénéficiaire	Année de mobilisation et profil d'amortissement de l'emprunt (1)		Objet de l'emprunt garanti	Organisme prêteur ou chef de file	Montant initial	Capital restant dû au 01/01/N	Durée résiduelle	Périodicité des remboursements (2)	Taux initial			Taux à la date de vote du budget (6)			Catégorie d'emprunt (7)	Indices ou devises pouvant modifier l'emprunt	Annuité garantie au cours de l'exercice	
	Année	Profil							Taux (3)	Index (4)	Taux actuariel (5)	Taux (3)	Index (4)	Niveau de taux			En intérêts (8)	En capital
SA HLM COTTAGE FLANDRES	2007	P	Tirage n°1 PLAIB	CDC	510 362,58	389 605,66	28,67	A	V	Livret A + (-0.2)	1,050	V	Livret A + (-0.2)	0,300	A-1	EUR	1 168,82	12 878,87
SA HLM COTTAGE FLANDRES	2007	P	Tirage n°2 PLAIBD	CDC	217 062,92	178 058,24	38,67	A	V	Livret A + (-0.2)	1,050	V	Livret A + (-0.2)	0,300	A-1	EUR	534,17	4 310,56
SA HLM COTTAGE FLANDRES	2007	P		CDC	1 933 434,00	1 051 674,90	11,67	A	V	Livret A + 0.45	3,450	V	Livret A + 0.45	0,950	A-1	EUR	9 990,91	83 154,20
SA HLM COTTAGE FLANDRES	2007	P	Tirage n°4 PLUS Foncier	CDC	874 707,58	748 401,02	38,67	A	V	Livret A + 0.8	2,050	V	Livret A + 0.8	1,300	A-1	EUR	9 729,21	14 856,32
SA HLM COTTAGE FLANDRES	2007	P	Tirage n°5 PLUS	CDC	3 067 180,96	2 448 475,95	28,67	A	V	Livret A + 0.8	2,050	V	Livret A + 0.8	1,300	A-1	EUR	31 830,19	70 053,96
SA HLM COTTAGE FLANDRES	2007	P	Rue Louis Neuts (DK), Clémenceau (GS)	CDC	1 327 269,56	886 276,80	19,00	A	V	Livret A + 1.13	2,380	V	Livret A + 1.13	1,630	A-1	EUR	16 662,00	47 879,32
SA HLM COTTAGE FLANDRES	2007	P	Rue Louis Neuts (DK), Clémenceau (GS)	CDC	210 169,36	164 297,47	39,00	A	V	Livret A + 1.13	2,380	V	Livret A + 1.13	1,630	A-1	EUR	3 088,79	5 190,51
SA HLM COTTAGE FLANDRES	2008	P	Rue Calais, sports et Cambrai (DK), Rue Gare (GS)	CDC	5 090 621,33	3 739 735,76	29,00	A	V	Livret A + 0.8	2,050	V	Livret A + 0.8	1,300	A-1	EUR	57 965,90	148 507,75
SA HLM COTTAGE FLANDRES	2007	P	Rue Calais, sports et Cambrai (DK), Rue Gare (GS)	CDC	794 802,94	616 370,42	39,00	A	V	Livret A + 0.8	2,050	V	Livret A + 0.8	1,300	A-1	EUR	9 553,74	20 011,68
SA HLM COTTAGE FLANDRES	2008	P	Globalisé résidenc Notus (Dunkerque)	CDC	1 440 000,00	881 010,13	12,33	A	V	Livret A + 0.45	3,950	V	Livret A + 0.45	0,950	A-1	EUR	8 369,60	63 992,32
SA HLM COTTAGE FLANDRES	2008	P	globalisé av sports et grand large (dunkerque), remparts (bourbourg)	CDC	1 799 436,90	1 474 248,26	29,33	A	V	Livret A + 0.8	2,050	V	Livret A + 0.8	1,300	A-1	EUR	19 165,23	40 495,04
SA HLM COTTAGE FLANDRES	2008	P	globalisé av sports et grand large (Dunkerque), r remparts (Bourbourg)	CDC	398 007,97	346 610,55	39,33	A	V	Livret A + 0.8	2,050	V	Livret A + 0.8	1,300	A-1	EUR	4 505,94	6 661,64
SA HLM COTTAGE FLANDRES	2008	P	globalisé av sports et Grand large (dunkerque), R.Remparts (Bourbourg)	CDC	467 285,35	367 685,27	29,33	A	V	Livret A + (-0.2)	1,050	V	Livret A + (-0.2)	0,300	A-1	EUR	1 103,06	11 731,28
SA HLM COTTAGE FLANDRES	2008	P	globalisé av sports et grand large (dunkerque), rue remparts (bourbourg)	CDC	109 333,99	91 663,01	39,33	A	V	Livret A + (-0.2)	1,050	V	Livret A + (-0.2)	0,300	A-1	EUR	274,99	2 160,26
SA HLM COTTAGE FLANDRES	2008	P		CDC	770 000,00	443 458,75	12,58	A	V	Livret A + 0.45	3,950	V	Livret A + 0.45	0,950	A-1	EUR	4 212,86	32 210,70
SA HLM COTTAGE FLANDRES	2009	P	25 rue clémenceau	CDC	200 000,00	164 180,69	28,33	A	V	Livret A + 0.6	3,100	V	Livret A + 0.6	1,100	A-1	EUR	1 805,99	4 837,15
SA HLM COTTAGE FLANDRES	2009	P	25 rue clémenceau	CDC	130 000,00	113 318,35	38,33	A	V	Livret A + 0.6	3,100	V	Livret A + 0.6	1,100	A-1	EUR	1 246,50	2 342,49

COMMUNAUTE URBAINE DUNKERQUE - BUDGET COMMUNAUTAIRE - BP - 2021

Désignation du bénéficiaire	Année de mobilisation et profil d'amortissement de l'emprunt (1)		Objet de l'emprunt garanti	Organisme prêteur ou chef de file	Montant initial	Capital restant dû au 01/01/N	Durée résiduelle	Périodicité des remboursements (2)	Taux initial			Taux à la date de vote du budget (6)			Catégorie d'emprunt (7)	Indices ou devises pouvant modifier l'emprunt	Annuité garantie au cours de l'exercice	
	Année	Profil							Taux (3)	Index (4)	Taux actuariel (5)	Taux (3)	Index (4)	Niveau de taux			En intérêts (8)	En capital
SA HLM COTTAGE FLANDRES	2008	P		CDC	708 000,00	428 774,29	12,83	A	V	Livret A + 0.25	4,250	V	Livret A + 0.25	0,750	A-1	EUR	3 215,81	31 524,29
SA HLM COTTAGE FLANDRES	2009	P		CDC	2 250 000,00	1 485 558,66	13,42	A	V	Livret A + 0.6	2,350	V	Livret A + 0.6	1,100	A-1	EUR	16 341,15	98 731,79
SA HLM COTTAGE FLANDRES	2009	P		CDC	3 220 000,00	2 125 999,49	13,50	A	V	Livret A + 0.6	2,350	V	Livret A + 0.6	1,100	A-1	EUR	23 385,99	141 296,17
SA HLM COTTAGE FLANDRES	2008	P		CDC	78 996,33	62 074,72	29,58	A	V	Livret A + (-0.2)	1,550	V	Livret A + (-0.2)	0,300	A-1	EUR	186,22	1 980,55
SA HLM COTTAGE FLANDRES	2008	P		CDC	39 498,16	33 069,43	39,58	A	V	Livret A + (-0.2)	1,550	V	Livret A + (-0.2)	0,300	A-1	EUR	99,21	779,36
SA HLM COTTAGE FLANDRES	2008	P		CDC	383 458,03	333 546,18	39,58	A	V	Livret A + 0.8	2,550	V	Livret A + 0.8	1,300	A-1	EUR	4 336,10	6 410,55
SA HLM COTTAGE FLANDRES	2008	P		CDC	920 786,63	753 465,35	29,58	A	V	Livret A + 0.8	2,550	V	Livret A + 0.8	1,300	A-1	EUR	9 795,05	20 696,38
SA HLM COTTAGE FLANDRES	2008	P		CDC	58 738,58	45 129,61	29,83	A	V	Livret A + (-0.7)	1,050	V	Livret A + (-0.7)	-0,200	A-1	EUR	-90,26	1 504,32
SA HLM COTTAGE FLANDRES	2008	P		CDC	22 142,29	18 137,11	39,83	A	V	Livret A + (-0.7)	1,050	V	Livret A + (-0.7)	-0,200	A-1	EUR	-36,27	453,43
SA HLM COTTAGE FLANDRES	2008	P		CDC	210 446,69	170 894,83	29,83	A	V	Livret A + 0.6	2,350	V	Livret A + 0.6	1,100	A-1	EUR	1 879,84	4 839,17
SA HLM COTTAGE FLANDRES	2009	P		CDC	41 120,92	33 419,18	30,50	A	V	Livret A + (-0.2)	1,800	V	Livret A + (-0.2)	0,300	A-1	EUR	100,26	1 030,30
SA HLM COTTAGE FLANDRES	2009	P		CDC	33 924,76	29 147,80	40,50	A	V	Livret A + (-0.2)	1,800	V	Livret A + (-0.2)	0,300	A-1	EUR	87,44	669,16
SA HLM COTTAGE FLANDRES	2009	P		CDC	720 872,58	603 529,00	30,50	A	V	Livret A + 0.6	2,600	V	Livret A + 0.6	1,100	A-1	EUR	6 638,82	16 443,41
SA HLM COTTAGE FLANDRES	2009	P		CDC	498 342,35	440 411,06	40,50	A	V	Livret A + 0.6	2,600	V	Livret A + 0.6	1,100	A-1	EUR	4 844,52	8 558,92
SA HLM COTTAGE FLANDRES	2009	P		CDC	3 108 582,31	2 602 567,58	30,50	A	V	Livret A + 0.6	2,600	V	Livret A + 0.6	1,100	A-1	EUR	28 628,24	70 908,11
SA HLM COTTAGE FLANDRES	2009	P		CDC	436 036,04	385 347,70	40,50	A	V	Livret A + 0.6	2,600	V	Livret A + 0.6	1,100	A-1	EUR	4 238,82	7 488,83
SA HLM COTTAGE FLANDRES	2009	P		CDC	324 526,87	263 744,69	30,50	A	V	Livret A + (-0.2)	1,800	V	Livret A + (-0.2)	0,300	A-1	EUR	791,23	8 131,16
SA HLM COTTAGE FLANDRES	2009	P		CDC	37 998,40	32 647,80	40,50	A	V	Livret A + (-0.2)	1,800	V	Livret A + (-0.2)	0,300	A-1	EUR	97,94	749,52
SA HLM COTTAGE FLANDRES	2009	P		CDC	139 321,68	117 204,49	30,92	A	V	Livret A + 0.6	2,850	V	Livret A + 0.6	1,100	A-1	EUR	1 289,25	3 193,29
SA HLM COTTAGE FLANDRES	2009	P		CDC	61 588,66	51 811,55	30,92	A	V	Livret A + 0.6	2,850	V	Livret A + 0.6	1,100	A-1	EUR	569,93	1 411,63

COMMUNAUTE URBAINE DUNKERQUE - BUDGET COMMUNAUTAIRE - BP - 2021

Désignation du bénéficiaire	Année de mobilisation et profil d'amortissement de l'emprunt (1)		Objet de l'emprunt garanti	Organisme prêteur ou chef de file	Montant initial	Capital restant dû au 01/01/N	Durée résiduelle	Périodicité des remboursements (2)	Taux initial			Taux à la date de vote du budget (6)			Catégorie d'emprunt (7)	Indices ou devises pouvant modifier l'emprunt	Annuité garantie au cours de l'exercice	
	Année	Profil							Taux (3)	Index (4)	Taux actuariel (5)	Taux (3)	Index (4)	Niveau de taux			En intérêts (8)	En capital
SA HLM COTTAGE FLANDRES	2009	P		CDC	175 129,67	155 608,64	40,92	A	V	Livret A + 0.6	2,850	V	Livret A + 0.6	1,100	A-1	EUR	1 711,70	3 024,08
SA HLM COTTAGE FLANDRES	2010	P		CDC	1 300 106,24	1 116 525,80	31,25	A	V	Livret A + 0.6	2,850	V	Livret A + 0.6	1,100	A-1	EUR	12 281,78	29 299,67
SA HLM COTTAGE FLANDRES	2010	P		CDC	876 889,10	789 449,57	41,25	A	V	Livret A + 0.6	2,850	V	Livret A + 0.6	1,100	A-1	EUR	8 683,95	14 888,98
SA HLM COTTAGE FLANDRES	2010	P		CDC	344 319,77	287 795,87	31,25	A	V	Livret A + (-0.2)	2,050	V	Livret A + (-0.2)	0,300	A-1	EUR	863,39	8 582,30
SA HLM COTTAGE FLANDRES	2010	P		CDC	201 628,69	176 880,80	41,25	A	V	Livret A + (-0.2)	2,050	V	Livret A + (-0.2)	0,300	A-1	EUR	530,64	3 958,00
SA HLM COTTAGE FLANDRES	2010	P		CDC	1 271 676,76	1 081 260,23	31,83	A	V	Livret A + 0.6	2,850	V	Livret A + 0.6	1,100	A-1	EUR	11 893,86	28 374,23
SA HLM COTTAGE FLANDRES	2010	P		CDC	216 442,90	192 918,11	41,83	A	V	Livret A + 0.6	2,850	V	Livret A + 0.6	1,100	A-1	EUR	2 122,10	3 638,43
SA HLM COTTAGE FLANDRES	2010	P		CDC	398 717,66	329 929,09	31,83	A	V	Livret A + (-0.2)	2,050	V	Livret A + (-0.2)	0,300	A-1	EUR	989,79	9 838,75
SA HLM COTTAGE FLANDRES	2010	P		CDC	70 606,95	61 318,57	41,83	A	V	Livret A + (-0.2)	2,050	V	Livret A + (-0.2)	0,300	A-1	EUR	183,96	1 372,10
SA HLM COTTAGE FLANDRES	2010	P		CDC	3 478 800,00	2 425 014,05	14,58	A	V	Livret A + 0.6	1,850	V	Livret A + 0.6	1,100	A-1	EUR	26 675,15	149 582,20
SA HLM COTTAGE FLANDRES	2010	P		CDC	518 200,00	360 208,76	14,83	A	V	Livret A + 0.6	2,350	V	Livret A + 0.6	1,100	A-1	EUR	3 962,30	22 218,76
SA HLM COTTAGE FLANDRES	2012	P		CDC	753 723,90	653 120,41	33,08	A	V	Livret A + (-0.2)	1,050	V	Livret A + (-0.2)	0,300	A-1	EUR	1 959,36	18 275,17
SA HLM COTTAGE FLANDRES	2012	P		CDC	214 020,37	191 952,81	43,08	A	V	Livret A + (-0.2)	1,050	V	Livret A + (-0.2)	0,300	A-1	EUR	575,86	4 087,50
SA HLM COTTAGE FLANDRES	2012	P		CDC	3 661 478,95	3 238 856,53	33,17	A	V	Livret A + 0.6	1,850	V	Livret A + 0.6	1,100	A-1	EUR	35 627,42	79 071,54
SA HLM COTTAGE FLANDRES	2012	P		CDC	1 571 550,52	1 361 787,38	33,08	A	V	Livret A + (-0.2)	1,050	V	Livret A + (-0.2)	0,300	A-1	EUR	4 085,36	38 104,61
SA HLM COTTAGE FLANDRES	2012	P		CDC	166 460,29	149 296,63	43,08	A	V	Livret A + (-0.2)	1,050	V	Livret A + (-0.2)	0,300	A-1	EUR	447,89	3 179,17
SA HLM COTTAGE FLANDRES	2012	P		CDC	230 563,00	199 788,54	33,08	A	V	Livret A + (-0.2)	1,050	V	Livret A + (-0.2)	0,300	A-1	EUR	599,37	5 590,34
SA HLM COTTAGE FLANDRES	2012	P		CDC	39 288,76	35 237,70	43,08	A	V	Livret A + (-0.2)	1,050	V	Livret A + (-0.2)	0,300	A-1	EUR	105,71	750,36
SA HLM COTTAGE FLANDRES	2012	P		CDC	1 598 488,00	1 231 807,26	16,17	A	V	Livret A + 0.6	2,850	V	Livret A + 0.6	1,100	A-1	EUR	13 549,88	66 291,99
SA HLM COTTAGE FLANDRES	2012	P		CDC	288 462,23	249 959,67	33,08	A	V	Livret A + (-0.2)	1,050	V	Livret A + (-0.2)	0,300	A-1	EUR	749,88	6 994,20

COMMUNAUTE URBAINE DUNKERQUE - BUDGET COMMUNAUTAIRE - BP - 2021

Désignation du bénéficiaire	Année de mobilisation et profil d'amortissement de l'emprunt (1)		Objet de l'emprunt garanti	Organisme prêteur ou chef de file	Montant initial	Capital restant dû au 01/01/N	Durée résiduelle	Périodicité des remboursements (2)	Taux initial			Taux à la date de vote du budget (6)			Catégorie d'emprunt (7)	Indices ou devises pouvant modifier l'emprunt	Annuité garantie au cours de l'exercice	
	Année	Profil							Taux (3)	Index (4)	Taux actuariel (5)	Taux (3)	Index (4)	Niveau de taux			En intérêts (8)	En capital
SA HLM COTTAGE FLANDRES	2012	P		CDC	36 187,02	32 455,77	43,08	A	V	Livret A + (-0.2)	1,050	V	Livret A + (-0.2)	0,300	A-1	EUR	97,37	691,12
SA HLM COTTAGE FLANDRES	2012	P		CDC	85 000,00	61 664,44	16,42	A	V	Livret A + 0.6	2,850	V	Livret A + 0.6	1,100	A-1	EUR	678,31	3 318,58
SA HLM COTTAGE FLANDRES	2012	P		CDC	114 010,04	100 850,57	33,33	A	V	Livret A + 0.6	1,850	V	Livret A + 0.6	1,100	A-1	EUR	1 109,36	2 462,10
SA HLM COTTAGE FLANDRES	2012	P		CDC	184 089,61	168 408,92	43,33	A	V	Livret A + 0.6	1,850	V	Livret A + 0.6	1,100	A-1	EUR	1 852,50	2 996,26
SA HLM COTTAGE FLANDRES	2012	P		CDC	307 400,22	271 918,87	33,42	A	V	Livret A + 0.6	1,850	V	Livret A + 0.6	1,100	A-1	EUR	2 991,11	6 638,47
SA HLM COTTAGE FLANDRES	2012	P		CDC	123 378,32	112 868,98	43,42	A	V	Livret A + 0.6	1,850	V	Livret A + 0.6	1,100	A-1	EUR	1 241,56	2 008,12
SA HLM COTTAGE FLANDRES	2012	P		CDC	141 055,11	122 227,73	33,42	A	V	Livret A + (-0.2)	1,050	V	Livret A + (-0.2)	0,300	A-1	EUR	366,68	3 420,10
SA HLM COTTAGE FLANDRES	2012	P		CDC	54 568,76	48 942,19	43,42	A	V	Livret A + (-0.2)	1,050	V	Livret A + (-0.2)	0,300	A-1	EUR	146,83	1 042,19
SA HLM COTTAGE FLANDRES	2012	P		CDC	130 697,37	115 611,77	33,42	A	V	Livret A + 0.6	1,850	V	Livret A + 0.6	1,100	A-1	EUR	1 271,73	2 822,48
SA HLM COTTAGE FLANDRES	2012	P		CDC	97 238,84	88 956,05	43,42	A	V	Livret A + 0.6	1,850	V	Livret A + 0.6	1,100	A-1	EUR	978,52	1 582,67
SA HLM COTTAGE FLANDRES	2012	P		CDC	39 845,49	34 527,12	33,42	A	V	Livret A + (-0.2)	1,050	V	Livret A + (-0.2)	0,300	A-1	EUR	103,58	966,12
SA HLM COTTAGE FLANDRES	2012	P		CDC	29 858,38	26 779,71	43,42	A	V	Livret A + (-0.2)	1,050	V	Livret A + (-0.2)	0,300	A-1	EUR	80,34	570,25
SA HLM COTTAGE FLANDRES	2012	P		CDC	210 161,37	185 903,71	33,42	A	V	Livret A + 0.6	1,850	V	Livret A + 0.6	1,100	A-1	EUR	2 044,94	4 538,54
SA HLM COTTAGE FLANDRES	2012	P		CDC	110 831,37	101 390,77	43,42	A	V	Livret A + 0.6	1,850	V	Livret A + 0.6	1,100	A-1	EUR	1 115,30	1 803,90
SA HLM COTTAGE FLANDRES	2012	P		CDC	166 247,06	147 058,19	33,42	A	V	Livret A + 0.6	1,850	V	Livret A + 0.6	1,100	A-1	EUR	1 617,64	3 590,19
SA HLM COTTAGE FLANDRES	2012	P		CDC	104 557,90	95 651,67	43,42	A	V	Livret A + 0.6	1,850	V	Livret A + 0.6	1,100	A-1	EUR	1 052,17	1 701,79
SA HLM COTTAGE FLANDRES	2012	P		CDC	51 479,97	44 608,66	33,42	A	V	Livret A + (-0.2)	1,050	V	Livret A + (-0.2)	0,300	A-1	EUR	133,83	1 248,21
SA HLM COTTAGE FLANDRES	2012	P		CDC	36 035,98	32 320,33	43,42	A	V	Livret A + (-0.2)	1,050	V	Livret A + (-0.2)	0,300	A-1	EUR	96,96	688,24
SA HLM COTTAGE FLANDRES	2012	P		CDC	90 965,37	80 465,81	33,42	A	V	Livret A + 0.6	1,850	V	Livret A + 0.6	1,100	A-1	EUR	885,12	1 964,45
SA HLM COTTAGE FLANDRES	2012	P		CDC	35 549,69	32 521,56	43,42	A	V	Livret A + 0.6	1,850	V	Livret A + 0.6	1,100	A-1	EUR	357,74	578,61

COMMUNAUTE URBAINE DUNKERQUE - BUDGET COMMUNAUTAIRE - BP - 2021

Désignation du bénéficiaire	Année de mobilisation et profil d'amortissement de l'emprunt (1)		Objet de l'emprunt garanti	Organisme prêteur ou chef de file	Montant initial	Capital restant dû au 01/01/N	Durée résiduelle	Périodicité des remboursements (2)	Taux initial			Taux à la date de vote du budget (6)			Catégorie d'emprunt (7)	Indices ou devises pouvant modifier l'emprunt	Annuité garantie au cours de l'exercice	
	Année	Profil							Taux (3)	Index (4)	Taux actuariel (5)	Taux (3)	Index (4)	Niveau de taux			En intérêts (8)	En capital
SA HLM COTTAGE FLANDRES	2012	P		CDC	96 050,29	83 229,96	33,42	A	V	Livret A + (-0.2)	1,050	V	Livret A + (-0.2)	0,300	A-1	EUR	249,69	2 328,88
SA HLM COTTAGE FLANDRES	2012	P		CDC	37 065,58	33 243,76	43,42	A	V	Livret A + (-0.2)	1,050	V	Livret A + (-0.2)	0,300	A-1	EUR	99,73	707,90
SA HLM COTTAGE FLANDRES	2012	P		CDC	102 466,74	90 639,63	33,42	A	V	Livret A + 0.6	1,850	V	Livret A + 0.6	1,100	A-1	EUR	997,04	2 212,82
SA HLM COTTAGE FLANDRES	2012	P		CDC	39 732,00	36 347,64	43,42	A	V	Livret A + 0.6	1,850	V	Livret A + 0.6	1,100	A-1	EUR	399,82	646,69
SA HLM COTTAGE FLANDRES	2012	P		CDC	342 967,04	313 753,21	43,25	A	V	Livret A + 0.6	1,850	V	Livret A + 0.6	1,100	A-1	EUR	3 451,29	5 582,17
SA HLM COTTAGE FLANDRES	2012	P		CDC	783 039,21	692 657,71	33,25	A	V	Livret A + 0.6	1,850	V	Livret A + 0.6	1,100	A-1	EUR	7 619,23	16 910,14
SA HLM COTTAGE FLANDRES	2012	P		CDC	104 336,36	95 449,01	43,25	A	V	Livret A + 0.6	1,850	V	Livret A + 0.6	1,100	A-1	EUR	1 049,94	1 698,19
SA HLM COTTAGE FLANDRES	2012	P		CDC	704 528,68	623 209,18	33,25	A	V	Livret A + 0.6	1,850	V	Livret A + 0.6	1,100	A-1	EUR	6 855,30	15 214,66
SA HLM COTTAGE FLANDRES	2012	P		CDC	73 345,36	67 097,84	43,25	A	V	Livret A + 0.6	1,850	V	Livret A + 0.6	1,100	A-1	EUR	738,08	1 193,77
SA HLM COTTAGE FLANDRES	2013	P	rues Lebas et Delory résidence Santinas GRANDE-SYNTHÉ	CDC	2 307 000,00	1 803 740,62	17,17	A	V	Livret A + 0.6	2,350	V	Livret A + 0.6	1,100	A-1	EUR	19 841,15	91 162,75
SA HLM COTTAGE FLANDRES	2013	P		CDC	1 200 000,00	938 226,61	17,42	A	V	Livret A + 0.6	2,350	V	Livret A + 0.6	1,100	A-1	EUR	10 320,49	47 418,86
SA HLM COTTAGE FLANDRES	2013	P		CDC	824 000,00	644 248,94	17,42	A	V	Livret A + 0.6	2,350	V	Livret A + 0.6	1,100	A-1	EUR	7 086,74	32 560,95
SA HLM COTTAGE FLANDRES	2013	P		CDC	413 587,14	373 553,10	34,33	A	V	Livret A + 0.6	1,600	V	Livret A + 0.6	1,100	A-1	EUR	4 109,08	8 807,80
SA HLM COTTAGE FLANDRES	2013	P		CDC	241 402,47	224 086,83	44,33	A	V	Livret A + 0.6	1,600	V	Livret A + 0.6	1,100	A-1	EUR	2 464,96	3 875,28
SA HLM COTTAGE FLANDRES	2013	P		CDC	1 465 133,06	1 321 993,77	34,67	A	V	Livret A + 0.6	1,350	V	Livret A + 0.6	1,100	A-1	EUR	14 541,93	31 170,53
SA HLM COTTAGE FLANDRES	2013	P		CDC	626 680,99	581 183,34	44,67	A	V	Livret A + 0.6	1,350	V	Livret A + 0.6	1,100	A-1	EUR	6 393,02	10 050,80
SA HLM COTTAGE FLANDRES	2013	P		CDC	448 427,85	397 604,98	34,67	A	V	Livret A + (-0.2)	0,550	V	Livret A + (-0.2)	0,300	A-1	EUR	1 192,81	10 791,19
SA HLM COTTAGE FLANDRES	2013	P		CDC	216 674,74	197 582,12	44,67	A	V	Livret A + (-0.2)	0,550	V	Livret A + (-0.2)	0,300	A-1	EUR	592,75	4 107,58
SA HLM COTTAGE FLANDRES	2014	P		CDC	844 000,00	690 588,63	18,33	A	V	Livret A + 0.6	1,850	V	Livret A + 0.6	1,100	A-1	EUR	7 596,47	32 879,57

COMMUNAUTE URBAINE DUNKERQUE - BUDGET COMMUNAUTAIRE - BP - 2021

Désignation du bénéficiaire	Année de mobilisation et profil d'amortissement de l'emprunt (1)		Objet de l'emprunt garanti	Organisme prêteur ou chef de file	Montant initial	Capital restant dû au 01/01/N	Durée résiduelle	Périodicité des remboursements (2)	Taux initial			Taux à la date de vote du budget (6)			Catégorie d'emprunt (7)	Indices ou devises pouvant modifier l'emprunt	Annuité garantie au cours de l'exercice	
	Année	Profil							Taux (3)	Index (4)	Taux actuariel (5)	Taux (3)	Index (4)	Niveau de taux			En intérêts (8)	En capital
SA HLM COTTAGE FLANDRES	2014	P		CDC	384 000,00	314 201,46	18,17	A	V	Livret A + 0.6	1,850	V	Livret A + 0.6	1,100	A-1	EUR	3 456,22	14 959,42
SA HLM COTTAGE FLANDRES	2014	P		CDC	1 205 332,00	1 078 964,24	33,17	A	V	Livret A + 1.11	2,360	V	Livret A + 1.11	1,610	A-1	EUR	17 371,32	24 085,64
SA HLM COTTAGE FLANDRES	2014	P		CDC	1 097 675,00	1 015 364,16	43,17	A	V	Livret A + 1.11	2,360	V	Livret A + 1.11	1,610	A-1	EUR	16 347,36	16 037,62
SA HLM COTTAGE FLANDRES	2014	P		CDC	1 337 693,00	1 195 562,30	33,17	A	V	Livret A + 1.04	2,290	V	Livret A + 1.04	1,540	A-1	EUR	18 411,66	27 021,51
SA HLM COTTAGE FLANDRES	2014	P		CDC	913 000,00	807 617,94	33,33	A	V	Livret A + 0.6	1,850	V	Livret A + 0.6	1,100	A-1	EUR	8 883,80	19 716,71
SA HLM COTTAGE FLANDRES	2014	P		CDC	118 000,00	107 948,80	43,33	A	V	Livret A + 0.6	1,850	V	Livret A + 0.6	1,100	A-1	EUR	1 187,44	1 920,58
SA HLM COTTAGE FLANDRES	2014	P		CDC	84 000,00	72 788,08	33,33	A	V	Livret A + (-0.2)	1,050	V	Livret A + (-0.2)	0,300	A-1	EUR	218,36	2 036,71
SA HLM COTTAGE FLANDRES	2014	P		CDC	12 000,00	10 762,66	43,33	A	V	Livret A + (-0.2)	1,050	V	Livret A + (-0.2)	0,300	A-1	EUR	32,29	229,18
SA HLM COTTAGE FLANDRES	2014	P		CDC	218 769,61	201 786,50	35,17	A	V	Livret A + 0.6	1,350	V	Livret A + 0.6	1,100	A-1	EUR	2 219,65	4 598,79
SA HLM COTTAGE FLANDRES	2014	P		CDC	74 505,50	70 207,37	45,17	A	V	Livret A + 0.6	1,350	V	Livret A + 0.6	1,100	A-1	EUR	772,28	1 180,74
SA HLM COTTAGE FLANDRES	2014	P		CDC	219 436,66	202 401,73	35,33	A	V	Livret A + 0.6	1,350	V	Livret A + 0.6	1,100	A-1	EUR	2 226,42	4 612,81
SA HLM COTTAGE FLANDRES	2014	P		CDC	103 324,97	97 364,28	45,33	A	V	Livret A + 0.6	1,350	V	Livret A + 0.6	1,100	A-1	EUR	1 071,01	1 637,45
SA HLM COTTAGE FLANDRES	2014	P		CDC	70 536,55	64 158,69	35,33	A	V	Livret A + (-0.2)	0,550	V	Livret A + (-0.2)	0,300	A-1	EUR	192,48	1 690,35
SA HLM COTTAGE FLANDRES	2014	P		CDC	33 999,63	31 609,48	45,33	A	V	Livret A + (-0.2)	0,550	V	Livret A + (-0.2)	0,300	A-1	EUR	94,83	641,87
SA HLM COTTAGE FLANDRES	2014	P		CDC	74 000,00	63 259,54	19,00	A	V	Livret A + 0.6	1,600	V	Livret A + 0.6	1,100	A-1	EUR	854,00	2 776,35
SA HLM COTTAGE FLANDRES	2014	P		CDC	176 579,06	159 486,72	34,00	A	V	Livret A + 0.6	1,600	V	Livret A + 0.6	1,100	A-1	EUR	2 153,07	3 594,82
SA HLM COTTAGE FLANDRES	2014	P		CDC	74 000,00	68 692,04	44,00	A	V	Livret A + 0.6	1,600	V	Livret A + 0.6	1,100	A-1	EUR	927,34	1 119,45
SA HLM COTTAGE FLANDRES	2014	P		CDC	172 914,71	156 177,09	34,00	A	V	Livret A + 0.6	1,600	V	Livret A + 0.6	1,100	A-1	EUR	2 108,39	3 520,22
SA HLM COTTAGE FLANDRES	2014	P		CDC	84 000,00	77 974,72	44,00	A	V	Livret A + 0.6	1,600	V	Livret A + 0.6	1,100	A-1	EUR	1 052,66	1 270,73
SA HLM COTTAGE FLANDRES	2014	P		CDC	212 155,00	191 619,00	34,00	A	V	Livret A + 0.6	1,600	V	Livret A + 0.6	1,100	A-1	EUR	2 586,86	4 319,08



COMMUNAUTE URBAINE DUNKERQUE - BUDGET COMMUNAUTAIRE - BP - 2021

Désignation du bénéficiaire	Année de mobilisation et profil d'amortissement de l'emprunt (1)		Objet de l'emprunt garanti	Organisme prêteur ou chef de file	Montant initial	Capital restant dû au 01/01/N	Durée résiduelle	Périodicité des remboursements (2)	Taux initial			Taux à la date de vote du budget (6)			Catégorie d'emprunt (7)	Indices ou devises pouvant modifier l'emprunt	Annuité garantie au cours de l'exercice	
	Année	Profil							Taux (3)	Index (4)	Taux actuariel (5)	Taux (3)	Index (4)	Niveau de taux			En intérêts (8)	En capital
SA HLM COTTAGE FLANDRES	2014	P		CDC	91 845,00	85 257,00	44,00	A	V	Livret A + 0.6	1,600	V	Livret A + 0.6	1,100	A-1	EUR	1 150,97	1 389,41
SA HLM COTTAGE FLANDRES	2014	P		CDC	141 600,00	127 893,55	34,00	A	V	Livret A + 0.6	1,600	V	Livret A + 0.6	1,100	A-1	EUR	1 726,56	2 882,71
SA HLM COTTAGE FLANDRES	2014	P		CDC	57 400,00	53 282,74	44,00	A	V	Livret A + 0.6	1,600	V	Livret A + 0.6	1,100	A-1	EUR	719,32	868,33
SA HLM COTTAGE FLANDRES	2015	P		CDC	7 284 000,00	6 226 791,71	19,00	A	V	Livret A + 0.6	1,600	V	Livret A + 0.6	1,100	A-1	EUR	84 061,69	273 282,07
SA HLM COTTAGE FLANDRES	2015	P		CDC	3 008 209,00	2 717 023,13	34,08	A	V	Livret A + 0.6	1,600	V	Livret A + 0.6	1,100	A-1	EUR	29 887,25	64 063,12
SA HLM COTTAGE FLANDRES	2015	P		CDC	396 365,00	367 933,99	44,08	A	V	Livret A + 0.6	1,600	V	Livret A + 0.6	1,100	A-1	EUR	4 047,27	6 362,94
SA HLM COTTAGE FLANDRES	2015	P		CDC	628 602,00	557 990,21	34,08	A	V	Livret A + (-0.2)	0,800	V	Livret A + (-0.2)	0,300	A-1	EUR	1 673,97	15 144,12
SA HLM COTTAGE FLANDRES	2015	P		CDC	93 635,00	85 478,56	44,08	A	V	Livret A + (-0.2)	0,800	V	Livret A + (-0.2)	0,300	A-1	EUR	256,44	1 777,03
SA HLM COTTAGE FLANDRES	2015	P		CDC	1 763 146,00	1 592 478,61	34,08	A	V	Livret A + 0.6	1,600	V	Livret A + 0.6	1,100	A-1	EUR	17 517,26	37 548,13
SA HLM COTTAGE FLANDRES	2015	P		CDC	271 785,00	252 290,05	44,08	A	V	Livret A + 0.6	1,600	V	Livret A + 0.6	1,100	A-1	EUR	2 775,19	4 363,02
SA HLM COTTAGE FLANDRES	2015	P		CDC	491 848,00	436 597,97	34,08	A	V	Livret A + (-0.2)	0,800	V	Livret A + (-0.2)	0,300	A-1	EUR	1 309,79	11 849,48
SA HLM COTTAGE FLANDRES	2015	P		CDC	86 215,00	78 704,89	44,08	A	V	Livret A + (-0.2)	0,800	V	Livret A + (-0.2)	0,300	A-1	EUR	236,11	1 636,22
SA HLM COTTAGE FLANDRES	2016	P		CDC	309 000,00	281 606,59	35,00	A	V	Livret A + 0.6	1,350	V	Livret A + 0.6	1,100	A-1	EUR	3 801,69	6 944,43
SA HLM COTTAGE FLANDRES	2016	P		CDC	118 000,00	109 808,36	45,00	A	V	Livret A + 0.6	1,350	V	Livret A + 0.6	1,100	A-1	EUR	1 482,41	2 072,30
SA HLM COTTAGE FLANDRES	2016	P		CDC	157 000,00	141 236,82	35,00	A	V	Livret A + (-0.2)	0,550	V	Livret A + (-0.2)	0,300	A-1	EUR	776,80	3 935,47
SA HLM COTTAGE FLANDRES	2016	P		CDC	78 000,00	71 701,84	45,00	A	V	Livret A + (-0.2)	0,550	V	Livret A + (-0.2)	0,300	A-1	EUR	394,36	1 571,36
SA HLM COTTAGE FLANDRES	2015	P		Crédit Foncier	1 191 000,00	1 095 468,27	34,08	A	V	Livret A + 1.11	2,110	V	Livret A + 1.11	1,860	A-1	EUR	20 375,71	20 480,10
SA HLM COTTAGE FLANDRES	2014	P	Acquisition de 2 immeubles rue de Soubise à Dunkerque et place du Général Leclerc à Coudekerque-Bran	CE NORD FR EUROPE	3 000 000,00	2 390 868,26	18,23	T	F	Taux fixe à 3.96 %	4,020	F	Taux fixe à 2.17 %	2,190	A-1	EUR	51 006,96	107 998,62
SA HLM COTTAGE FLANDRES	2015	P		Crédit Foncier	160 000,00	151 044,42	44,08	A	V	Livret A + 1.11	2,110	V	Livret A + 1.11	1,860	A-1	EUR	2 809,43	1 919,90

COMMUNAUTE URBAINE DUNKERQUE - BUDGET COMMUNAUTAIRE - BP - 2021

Désignation du bénéficiaire	Année de mobilisation et profil d'amortissement de l'emprunt (1)		Objet de l'emprunt garanti	Organisme prêteur ou chef de file	Montant initial	Capital restant dû au 01/01/N	Durée résiduelle	Périodicité des remboursements (2)	Taux initial			Taux à la date de vote du budget (6)			Catégorie d'emprunt (7)	Indices ou devises pouvant modifier l'emprunt	Annuité garantie au cours de l'exercice	
	Année	Profil							Taux (3)	Index (4)	Taux actuariel (5)	Taux (3)	Index (4)	Niveau de taux			En intérêts (8)	En capital
SA HLM COTTAGE FLANDRES	2016	P		CDC	2 000 000,00	1 623 794,04	15,00	A	V	Livret A + 0.6	1,350	V	Livret A + 0.6	1,100	A-1	EUR	21 921,22	95 751,25
SA HLM COTTAGE FLANDRES	2016	P		CDC	420 000,00	302 739,39	10,00	A	V	Livret A + 0.6	1,350	V	Livret A + 0.6	1,100	A-1	EUR	4 222,21	26 445,82
SA HLM COTTAGE FLANDRES	2016	P		CDC	93 000,00	69 253,23	10,00	A	V	Livret A + 0.6	1,350	V	Livret A + 0.6	1,100	A-1	EUR	934,92	6 049,62
SA HLM COTTAGE FLANDRES	2016	P		CDC	74 000,00	55 104,71	10,00	A	V	Livret A + 0.6	1,350	V	Livret A + 0.6	1,100	A-1	EUR	743,91	4 813,68
SA HLM COTTAGE FLANDRES	2016	P		CDC	104 000,00	77 444,46	10,00	A	V	Livret A + 0.6	1,350	V	Livret A + 0.6	1,100	A-1	EUR	1 045,50	6 765,17
SA HLM COTTAGE FLANDRES	2016	P		CDC	64 000,00	47 658,13	10,00	A	V	Livret A + 0.6	1,350	V	Livret A + 0.6	1,100	A-1	EUR	643,38	4 163,18
SA HLM COTTAGE FLANDRES	2016	P		CDC	61 000,00	45 424,16	10,00	A	V	Livret A + 0.6	1,350	V	Livret A + 0.6	1,100	A-1	EUR	613,23	3 968,03
SA HLM COTTAGE FLANDRES	2016	P		CDC	158 000,00	143 993,00	35,00	A	V	Livret A + 0.6	1,350	V	Livret A + 0.6	1,100	A-1	EUR	1 943,91	3 550,87
SA HLM COTTAGE FLANDRES	2016	P		CDC	77 000,00	71 654,61	45,00	A	V	Livret A + 0.6	1,350	V	Livret A + 0.6	1,100	A-1	EUR	967,34	1 352,26
SA HLM COTTAGE FLANDRES	2017	P		CDC	95 400,00	76 802,72	15,92	A	V	Livret A + 0.6	1,350	V	Livret A + 0.6	1,100	A-1	EUR	844,83	4 707,15
SA HLM COTTAGE FLANDRES	2017	P		CDC	107 685,00	86 639,36	15,92	A	V	Livret A + 0.6	1,350	V	Livret A + 0.6	1,100	A-1	EUR	953,03	5 310,03
SA HLM COTTAGE FLANDRES	2017	P		CDC	152 227,00	123 592,66	15,92	A	V	Livret A + 0.6	1,350	V	Livret A + 0.6	1,100	A-1	EUR	1 359,52	7 574,85
SA HLM COTTAGE FLANDRES	2017	P		CDC	101 000,00	81 097,13	15,92	A	V	Livret A + 0.6	1,350	V	Livret A + 0.6	1,100	A-1	EUR	892,07	4 970,35
SA HLM COTTAGE FLANDRES	2017	P		CDC	128 500,00	103 562,22	15,92	A	V	Livret A + 0.6	1,350	V	Livret A + 0.6	1,100	A-1	EUR	1 139,18	6 347,21
SA HLM COTTAGE FLANDRES	2017	P		CDC	186 798,00	166 135,30	21,00	A	V	Livret A + 0.6	1,350	V	Livret A + 0.6	1,100	A-1	EUR	2 242,83	6 980,93
SA HLM COTTAGE FLANDRES	2017	P		CDC	91 500,00	77 549,74	20,92	A	V	Livret A + 0.6	1,350	V	Livret A + 0.6	1,100	A-1	EUR	853,05	3 607,83
SA HLM COTTAGE FLANDRES	2017	P		CDC	192 500,00	170 731,59	21,00	A	V	Livret A + 0.6	1,350	V	Livret A + 0.6	1,100	A-1	EUR	2 304,88	7 174,06
SA HLM COTTAGE FLANDRES	2017	P		CDC	123 500,00	104 771,30	20,92	A	V	Livret A + 0.6	1,350	V	Livret A + 0.6	1,100	A-1	EUR	1 152,48	4 874,26
SA HLM COTTAGE FLANDRES	2017	P		CDC	434 379,00	404 224,19	45,67	A	V	Livret A + 0.6	1,350	V	Livret A + 0.6	1,100	A-1	EUR	4 446,47	8 606,79
SA HLM COTTAGE FLANDRES	2017	P		CDC	265 060,00	238 447,30	35,67	A	V	Livret A + (-0.2)	0,550	V	Livret A + (-0.2)	0,300	A-1	EUR	715,34	7 220,52

COMMUNAUTE URBAINE DUNKERQUE - BUDGET COMMUNAUTAIRE - BP - 2021

Désignation du bénéficiaire	Année de mobilisation et profil d'amortissement de l'emprunt (1)		Objet de l'emprunt garanti	Organisme prêteur ou chef de file	Montant initial	Capital restant dû au 01/01/N	Durée résiduelle	Périodicité des remboursements (2)	Taux initial			Taux à la date de vote du budget (6)			Catégorie d'emprunt (7)	Indices ou devises pouvant modifier l'emprunt	Annuité garantie au cours de l'exercice	
	Année	Profil							Taux (3)	Index (4)	Taux actuariel (5)	Taux (3)	Index (4)	Niveau de taux			En intérêts (8)	En capital
SA HLM COTTAGE FLANDRES	2017	P		CDC	97 395,00	89 530,77	45,67	A	V	Livret A + (-0.2)	0,550	V	Livret A + (-0.2)	0,300	A-1	EUR	268,59	2 179,82
SA HLM COTTAGE FLANDRES	2017	P		CDC	1 373 496,00	1 251 733,14	35,67	A	V	Livret A + 0.6	1,350	V	Livret A + 0.6	1,100	A-1	EUR	13 769,06	33 879,33
SA HLM COTTAGE FLANDRES	2016	P		CREDIT COOPERATIF	2 070 000,00	1 365 335,88	0,50	M	F	Euribor 3M + 1	0,750	V	Taux fixe à 2.39 %	2,420	A-1	EUR	16 223,07	1 365 335,88
SA HLM COTTAGE FLANDRES	2017	P		CDC	131 819,00	117 237,83	21,08	A	V	Livret A + 0.6	1,350	V	Livret A + 0.6	1,100	A-1	EUR	1 289,62	5 203,32
SA HLM COTTAGE FLANDRES	2017	P		CDC	96 836,00	86 124,46	21,08	A	V	Livret A + 0.6	1,350	V	Livret A + 0.6	1,100	A-1	EUR	947,37	3 822,43
SA HLM COTTAGE FLANDRES	2017	P		CDC	57 955,00	46 897,99	11,25	A	V	Livret A + 0.6	1,350	V	Livret A + 0.6	1,100	A-1	EUR	515,88	3 847,77
SA HLM COTTAGE FLANDRES	2017	P		CDC	100 000,00	93 369,53	36,17	A	V	Livret A + 0.6	1,350	V	Livret A + 0.6	1,100	A-1	EUR	1 027,06	2 459,51
SA HLM COTTAGE FLANDRES	2017	P		CDC	48 819,00	46 283,19	46,17	A	V	Livret A + 0.6	1,350	V	Livret A + 0.6	1,100	A-1	EUR	509,12	965,28
SA HLM COTTAGE FLANDRES	2017	P		CDC	65 000,00	60 104,01	36,42	A	V	Livret A + (-0.2)	0,550	V	Livret A + (-0.2)	0,300	A-1	EUR	180,31	1 775,56
SA HLM COTTAGE FLANDRES	2016	P		CE	1 034 000,00	943 148,16	34,98	A	V	(Euribor 12M + 1.9)-Floor 0 sur Euribor 12M	1,930	V	(Euribor 12M + 1.9)-Floor 0 sur Euribor 12M	1,930	A-1	EUR	18 168,70	19 219,07
SA HLM COTTAGE FLANDRES	2016	P		CE	1 726 000,00	1 604 861,05	35,33	A	V	(Livret A + 1.11)-Floor 0 sur Livret A	1,860	V	(Livret A + 1.11)-Floor 0 sur Livret A	1,610	A-1	EUR	25 838,26	31 705,95
SA HLM COTTAGE FLANDRES	2017	P		CDC	71 449,00	63 545,65	21,08	A	V	Livret A + 0.6	1,350	V	Livret A + 0.6	1,100	A-1	EUR	699,00	2 820,32
SA HLM COTTAGE FLANDRES	2017	P		CDC	288 000,00	243 988,12	16,08	A	V	Livret A + (-0.45)	0,300	V	Livret A + (-0.45)	0,050	A-1	EUR	121,99	15 175,69
SA HLM COTTAGE FLANDRES	2017	P		CDC	177 000,00	140 527,41	11,08	A	V	Livret A + (-0.75)	0,000	V	Livret A + (-0.75)	-0,250	A-1	EUR	-351,32	12 200,73
SA HLM COTTAGE FLANDRES	2017	P		CDC	950 485,00	887 463,28	36,08	A	V	Livret A + 0.6	1,350	V	Livret A + 0.6	1,100	A-1	EUR	9 762,10	23 377,17
SA HLM COTTAGE FLANDRES	2017	P		CDC	502 667,00	476 556,86	46,08	A	V	Livret A + 0.6	1,350	V	Livret A + 0.6	1,100	A-1	EUR	5 242,13	9 939,11
SA HLM COTTAGE FLANDRES	2017	P		CDC	275 856,00	255 077,72	36,08	A	V	Livret A + (-0.2)	0,550	V	Livret A + (-0.2)	0,300	A-1	EUR	765,23	7 535,36
SA HLM COTTAGE FLANDRES	2017	P		CDC	106 633,00	100 172,70	46,08	A	V	Livret A + (-0.2)	0,550	V	Livret A + (-0.2)	0,300	A-1	EUR	300,52	2 393,59
SA HLM COTTAGE FLANDRES	2017	P		CDC	366 966,00	342 634,38	36,08	A	V	Livret A + 0.6	1,350	V	Livret A + 0.6	1,100	A-1	EUR	3 768,98	9 025,53

COMMUNAUTE URBAINE DUNKERQUE - BUDGET COMMUNAUTAIRE - BP - 2021

Désignation du bénéficiaire	Année de mobilisation et profil d'amortissement de l'emprunt (1)		Objet de l'emprunt garanti	Organisme prêteur ou chef de file	Montant initial	Capital restant dû au 01/01/N	Durée résiduelle	Périodicité des remboursements (2)	Taux initial			Taux à la date de vote du budget (6)			Catégorie d'emprunt (7)	Indices ou devises pouvant modifier l'emprunt	Annuité garantie au cours de l'exercice	
	Année	Profil							Taux (3)	Index (4)	Taux actuariel (5)	Taux (3)	Index (4)	Niveau de taux			En intérêts (8)	En capital
SA HLM COTTAGE FLANDRES	2017	P		CDC	197 965,00	187 682,08	46,08	A	V	Livret A + 0.6	1,350	V	Livret A + 0.6	1,100	A-1	EUR	2 064,50	3 914,32
SA HLM COTTAGE FLANDRES	2017	P		CDC	58 000,00	53 631,27	36,08	A	V	Livret A + (-0.2)	0,550	V	Livret A + (-0.2)	0,300	A-1	EUR	160,89	1 584,35
SA HLM COTTAGE FLANDRES	2017	P		CDC	35 050,00	32 926,51	46,08	A	V	Livret A + (-0.2)	0,550	V	Livret A + (-0.2)	0,300	A-1	EUR	98,78	786,77
SA HLM COTTAGE FLANDRES	2017	P		CDC	292 493,00	277 299,99	46,17	A	V	Livret A + 0.6	1,350	V	Livret A + 0.6	1,100	A-1	EUR	3 050,30	5 783,40
SA HLM COTTAGE FLANDRES	2017	P		CDC	150 000,00	138 701,56	36,17	A	V	Livret A + (-0.2)	0,550	V	Livret A + (-0.2)	0,300	A-1	EUR	416,10	4 097,45
SA HLM COTTAGE FLANDRES	2017	P		CDC	58 499,00	54 954,87	46,17	A	V	Livret A + (-0.2)	0,550	V	Livret A + (-0.2)	0,300	A-1	EUR	164,86	1 313,13
SA HLM COTTAGE FLANDRES	2017	P		CDC	455 449,00	405 662,44	21,58	T	F	Taux fixe à 1.55 %	0,390	F	Taux fixe à 1.55 %	1,550	A-1	EUR	6 160,38	15 826,42
SA HLM COTTAGE FLANDRES	2017	P		CDC	220 555,00	188 753,91	16,58	T	F	Taux fixe à 1.4 %	0,350	F	Taux fixe à 1.4 %	1,400	A-1	EUR	2 576,32	10 077,56
SA HLM COTTAGE FLANDRES	2018	P		CDC	879 977,00	813 694,55	36,67	A	V	Livret A + (-0.2)	0,550	V	Livret A + (-0.2)	0,300	A-1	EUR	2 441,08	24 037,70
SA HLM COTTAGE FLANDRES	2018	P		CDC	45 234,00	42 493,53	46,67	A	V	Livret A + (-0.2)	0,550	V	Livret A + (-0.2)	0,300	A-1	EUR	127,48	1 015,37
SA HLM COTTAGE FLANDRES	2018	P		CDC	189 503,00	179 659,61	46,67	A	V	Livret A + 0.6	1,350	V	Livret A + 0.6	1,100	A-1	EUR	1 976,26	3 746,99
SA HLM COTTAGE FLANDRES	2018	P		CDC	3 300 023,00	3 081 215,60	36,67	A	V	Livret A + 0.6	1,350	V	Livret A + 0.6	1,100	A-1	EUR	33 893,37	81 164,07
SA HLM COTTAGE FLANDRES	2018	P		CDC	152 517,00	142 404,40	36,58	A	V	Livret A + 0.6	1,350	V	Livret A + 0.6	1,100	A-1	EUR	1 566,45	3 751,15
SA HLM COTTAGE FLANDRES	2018	P		CDC	74 583,00	70 127,95	40,58	A	V	Livret A + 0.6	1,350	V	Livret A + 0.6	1,100	A-1	EUR	771,41	1 669,79
SA HLM COTTAGE FLANDRES	2018	P		CDC	77 180,00	73 171,02	46,58	A	V	Livret A + 0.6	1,350	V	Livret A + 0.6	1,100	A-1	EUR	804,88	1 526,06
SA HLM COTTAGE FLANDRES	2018	P		CDC	145 690,00	136 030,05	36,58	A	V	Livret A + 0.6	1,350	V	Livret A + 0.6	1,100	A-1	EUR	1 496,33	3 583,25
SA HLM COTTAGE FLANDRES	2018	P		CDC	176 528,00	167 358,58	46,58	A	V	Livret A + 0.6	1,350	V	Livret A + 0.6	1,100	A-1	EUR	1 840,94	3 490,45
SA HLM COTTAGE FLANDRES	2018	P		CDC	337 742,00	315 348,08	36,58	A	V	Livret A + 0.6	1,350	V	Livret A + 0.6	1,100	A-1	EUR	3 468,83	8 306,76
SA HLM COTTAGE FLANDRES	2018	P		CDC	265 657,00	245 646,93	36,67	A	V	Livret A + (-0.2)	0,550	V	Livret A + (-0.2)	0,300	A-1	EUR	736,94	7 256,76
SA HLM COTTAGE FLANDRES	2018	P		CDC	4 334,00	4 071,43	46,67	A	V	Livret A + (-0.2)	0,550	V	Livret A + (-0.2)	0,300	A-1	EUR	12,21	97,29

COMMUNAUTE URBAINE DUNKERQUE - BUDGET COMMUNAUTAIRE - BP - 2021

Désignation du bénéficiaire	Année de mobilisation et profil d'amortissement de l'emprunt (1)		Objet de l'emprunt garanti	Organisme prêteur ou chef de file	Montant initial	Capital restant dû au 01/01/N	Durée résiduelle	Périodicité des remboursements (2)	Taux initial			Taux à la date de vote du budget (6)			Catégorie d'emprunt (7)	Indices ou devises pouvant modifier l'emprunt	Annuité garantie au cours de l'exercice	
	Année	Profil							Taux (3)	Index (4)	Taux actuariel (5)	Taux (3)	Index (4)	Niveau de taux			En intérêts (8)	En capital
SA HLM COTTAGE FLANDRES	2018	P		CDC	224 582,00	207 665,83	36,67	A	V	Livret A + (-0.2)	0,550	V	Livret A + (-0.2)	0,300	A-1	EUR	623,00	6 134,74
SA HLM COTTAGE FLANDRES	2018	P		CDC	34 483,00	32 393,87	46,67	A	V	Livret A + (-0.2)	0,550	V	Livret A + (-0.2)	0,300	A-1	EUR	97,18	774,04
SA HLM COTTAGE FLANDRES	2008	P		CDC	35 497,00	33 346,44	46,67	A	V	Livret A + (-0.2)	0,550	V	Livret A + (-0.2)	0,300	A-1	EUR	100,04	796,80
SA HLM COTTAGE FLANDRES	2018	P		CDC	236 430,00	218 621,41	36,67	A	V	Livret A + (-0.2)	0,550	V	Livret A + (-0.2)	0,300	A-1	EUR	655,86	6 458,39
SA HLM COTTAGE FLANDRES	2018	P		CDC	1 386 666,00	1 233 279,69	21,67	A	V	Livret A + 0.6	1,350	V	Livret A + 0.6	1,100	A-1	EUR	13 566,08	54 736,16
SA HLM COTTAGE FLANDRES	2018	P		CDC	1 570 000,00	1 465 901,45	36,67	A	V	Livret A + 0.6	1,350	V	Livret A + 0.6	1,100	A-1	EUR	16 124,92	38 614,15
SA HLM COTTAGE FLANDRES	2018	P		CDC	195 509,00	185 353,63	46,67	A	V	Livret A + 0.6	1,350	V	Livret A + 0.6	1,100	A-1	EUR	2 038,89	3 865,75
SA HLM COTTAGE FLANDRES	2018	P		CDC	34 614,00	32 516,94	46,67	A	V	Livret A + (-0.2)	0,550	V	Livret A + (-0.2)	0,300	A-1	EUR	97,55	776,98
SA HLM COTTAGE FLANDRES	2018	P		CDC	320 000,00	295 896,66	36,67	A	V	Livret A + (-0.2)	0,550	V	Livret A + (-0.2)	0,300	A-1	EUR	887,69	8 741,21
SA HLM COTTAGE FLANDRES	2018	P		CDC	71 911,00	69 005,33	47,92	A	V	Livret A + (-0.2)	0,550	V	Livret A + (-0.2)	0,300	A-1	EUR	207,02	1 618,96
SA HLM COTTAGE FLANDRES	2018	P		CDC	1 034 318,00	988 722,99	37,92	A	V	Livret A + 0.6	1,350	V	Livret A + 0.6	1,100	A-1	EUR	10 875,95	25 367,43
SA HLM COTTAGE FLANDRES	2018	P		CDC	433 518,00	418 540,56	47,92	A	V	Livret A + 0.6	1,350	V	Livret A + 0.6	1,100	A-1	EUR	4 603,95	8 554,69
SA HLM COTTAGE FLANDRES	2018	P		CDC	101 718,00	96 608,73	37,92	A	V	Livret A + (-0.2)	0,550	V	Livret A + (-0.2)	0,300	A-1	EUR	289,83	2 786,28
SA HLM COTTAGE FLANDRES	2018	P		CDC	487 500,00	413 000,72	16,83	A	V	Livret A + (-0.45)	0,300	V	Livret A + (-0.45)	0,050	A-1	EUR	206,50	25 688,01
SA HLM COTTAGE FLANDRES	2018	P		CDC	400 473,00	356 174,61	21,83	A	V	Livret A + 0.6	1,350	V	Livret A + 0.6	1,100	A-1	EUR	3 917,92	15 807,96
SA HLM COTTAGE FLANDRES	2018	P		CDC	48 820,00	46 927,93	42,08	A	V	Livret A + 0.6	1,350	V	Livret A + 0.6	1,100	A-1	EUR	516,21	1 066,63
SA HLM COTTAGE FLANDRES	2018	P		CDC	96 889,00	92 617,92	37,08	A	V	Livret A + 0.6	1,350	V	Livret A + 0.6	1,100	A-1	EUR	1 018,80	2 376,27
SA HLM COTTAGE FLANDRES	2018	P		CDC	8 280,00	7 945,43	47,17	A	V	Livret A + (-0.2)	0,550	V	Livret A + (-0.2)	0,300	A-1	EUR	23,84	186,41
SA HLM COTTAGE FLANDRES	2018	P		CDC	8 280,00	7 993,94	47,17	A	V	Livret A + 0.6	1,350	V	Livret A + 0.6	1,100	A-1	EUR	87,93	163,39
SA HLM COTTAGE FLANDRES	2018	P		CDC	71 213,00	67 635,98	37,17	A	V	Livret A + (-0.2)	0,550	V	Livret A + (-0.2)	0,300	A-1	EUR	202,91	1 950,68

COMMUNAUTE URBAINE DUNKERQUE - BUDGET COMMUNAUTAIRE - BP - 2021

Désignation du bénéficiaire	Année de mobilisation et profil d'amortissement de l'emprunt (1)		Objet de l'emprunt garanti	Organisme prêteur ou chef de file	Montant initial	Capital restant dû au 01/01/N	Durée résiduelle	Périodicité des remboursements (2)	Taux initial			Taux à la date de vote du budget (6)			Catégorie d'emprunt (7)	Indices ou devises pouvant modifier l'emprunt	Annuité garantie au cours de l'exercice	
	Année	Profil							Taux (3)	Index (4)	Taux actuariel (5)	Taux (3)	Index (4)	Niveau de taux			En intérêts (8)	En capital
SA HLM COTTAGE FLANDRES	2018	P		CDC	89 113,00	85 184,70	37,17	A	V	Livret A + 0.6	1,350	V	Livret A + 0.6	1,100	A-1	EUR	937,03	2 185,57
SA HLM COTTAGE FLANDRES	2018	P		CDC	1 062 500,00	1 062 500,00	17,17	A	V	Livret A + (-0.45)	0,300	V	Livret A + (-0.45)	0,050	A-1	EUR	531,25	62 631,42
SA HLM COTTAGE FLANDRES	2018	P		CDC	1 200 000,00	1 200 000,00	17,17	A	V	Livret A + (-0.45)	0,300	V	Livret A + (-0.45)	0,050	A-1	EUR	600,00	70 736,67
SA HLM COTTAGE FLANDRES	2018	P		CDC	1 276 521,00	1 276 521,00	22,17	A	V	Livret A + 0.6	1,350	V	Livret A + 0.6	1,100	A-1	EUR	14 041,73	54 164,01
SA HLM COTTAGE FLANDRES	2018	P		CDC	1 287 811,00	1 287 811,00	22,17	A	V	Livret A + 0.6	1,350	V	Livret A + 0.6	1,100	A-1	EUR	14 165,92	54 643,06
SA HLM COTTAGE FLANDRES	2019	P		CDC	12 584,00	12 329,65	48,67	A	V	Livret A + (-0.2)	0,550	V	Livret A + (-0.2)	0,300	A-1	EUR	36,99	284,15
SA HLM COTTAGE FLANDRES	2019	P		CDC	18 185,00	17 728,15	38,67	A	V	Livret A + (-0.2)	0,550	V	Livret A + (-0.2)	0,300	A-1	EUR	53,18	499,53
SA HLM COTTAGE FLANDRES	2019	P		CDC	20 000,00	20 000,00	38,67	A	V	Livret A + 0.6	1,350	V	Livret A + 0.6	1,100	A-1	EUR	220,00	0,00
SA HLM COTTAGE FLANDRES	2019	P		CDC	49 672,00	48 815,91	48,67	A	V	Livret A + 0.6	1,350	V	Livret A + 0.6	1,100	A-1	EUR	536,98	978,30
SA HLM COTTAGE FLANDRES	2019	P		CDC	70 549,00	67 266,51	18,33	A	V	Livret A + 0.6	1,350	V	Livret A + 0.6	1,100	A-1	EUR	739,93	3 463,40
SA HLM COTTAGE FLANDRES	2019	P		CDC	89 000,00	85 740,25	23,33	A	V	Livret A + 0.6	1,350	V	Livret A + 0.6	1,100	A-1	EUR	943,14	3 484,85
SA HLM COTTAGE FLANDRES	2018	P		CDC	100 807,69	70 816,78	11,83	A	V	Livret A + 1.3	2,050	V	Livret A + 1.3	1,800	A-1	EUR	1 274,70	6 031,55
SA HLM COTTAGE FLANDRES	2018	P		CDC	112 485,05	98 434,26	13,00	A	V	Livret A + 1.3	2,050	V	Livret A + 1.3	1,800	A-1	EUR	2 017,90	7 010,97
SA HLM COTTAGE FLANDRES	2019	P		CDC	130 475,00	127 606,97	38,67	A	V	Livret A + 0.6	1,350	V	Livret A + 0.6	1,100	A-1	EUR	1 403,68	3 191,25
SA HLM COTTAGE FLANDRES	2018	P		CDC	162 357,85	135 249,98	14,67	A	V	Livret A + 1.3	2,050	V	Livret A + 1.3	1,800	A-1	EUR	2 434,50	9 312,52
SA HLM COTTAGE FLANDRES	2018	P		CDC	161 243,37	85 672,11	14,33	A	V	Livret A + 1.3	2,050	V	Livret A + 1.3	1,800	A-1	EUR	1 542,10	5 898,87
SA HLM COTTAGE FLANDRES	2018	P		CDC	172 057,55	141 691,76	13,58	A	V	Livret A + 1.3	2,050	V	Livret A + 1.3	1,800	A-1	EUR	2 550,45	10 414,37
SA HLM COTTAGE FLANDRES	2018	P		CDC	168 851,97	148 968,37	14,33	A	V	Livret A + 1.3	2,050	V	Livret A + 1.3	1,800	A-1	EUR	2 681,43	10 257,09
SA HLM COTTAGE FLANDRES	2018	P		CDC	184 078,21	163 567,79	15,42	A	V	Livret A + 1.3	2,050	V	Livret A + 1.3	1,800	A-1	EUR	2 944,22	10 599,63
SA HLM COTTAGE FLANDRES	2018	P		CDC	206 375,82	124 889,67	14,67	A	V	Livret A + 1.3	2,050	V	Livret A + 1.3	1,800	A-1	EUR	2 248,01	8 599,17

COMMUNAUTE URBAINE DUNKERQUE - BUDGET COMMUNAUTAIRE - BP - 2021

Désignation du bénéficiaire	Année de mobilisation et profil d'amortissement de l'emprunt (1)		Objet de l'emprunt garanti	Organisme prêteur ou chef de file	Montant initial	Capital restant dû au 01/01/N	Durée résiduelle	Périodicité des remboursements (2)	Taux initial			Taux à la date de vote du budget (6)			Catégorie d'emprunt (7)	Indices ou devises pouvant modifier l'emprunt	Annuité garantie au cours de l'exercice	
	Année	Profil							Taux (3)	Index (4)	Taux actuariel (5)	Taux (3)	Index (4)	Niveau de taux			En intérêts (8)	En capital
SA HLM COTTAGE FLANDRES	2018	P		CDC	288 394,38	240 242,97	14,58	A	V	Livret A + 1.3	2,050	V	Livret A + 1.3	1,800	A-1	EUR	4 324,37	16 541,72
SA HLM COTTAGE FLANDRES	2018	P		CDC	390 812,15	325 560,69	14,92	A	V	Livret A + 1.3	2,050	V	Livret A + 1.3	1,800	A-1	EUR	5 860,09	22 416,19
SA HLM COTTAGE FLANDRES	2019	P		CDC	6 142,00	6 017,86	48,92	A	V	Livret A + (-0.2)	0,550	V	Livret A + (-0.2)	0,300	A-1	EUR	18,05	138,69
SA HLM COTTAGE FLANDRES	2020	P		CDC	20 000,00	20 000,00	38,42	A	V	Livret A + 0.6	1,350	V	Livret A + 0.6	1,100	A-1	EUR	220,00	0,00
SA HLM COTTAGE FLANDRES	2019	P		CDC	27 734,00	27 256,01	48,92	A	V	Livret A + 0.6	1,350	V	Livret A + 0.6	1,100	A-1	EUR	299,82	546,22
SA HLM COTTAGE FLANDRES	2020	P		CDC	28 000,00	28 000,00	38,42	A	F	Taux fixe à 1.68 %	1,680	F	Taux fixe à 1.68 %	1,680	A-1	EUR	470,40	0,00
SA HLM COTTAGE FLANDRES	2020	P		CDC	35 000,00	35 000,00	38,42	A	V	Livret A + 0.6	1,350	V	Livret A + 0.6	1,100	A-1	EUR	385,00	0,00
SA HLM COTTAGE FLANDRES	2019	P		CDC	38 690,00	38 023,18	48,92	A	V	Livret A + 0.6	1,350	V	Livret A + 0.6	1,100	A-1	EUR	418,25	762,01
SA HLM COTTAGE FLANDRES	2020	P		CDC	49 000,00	49 000,00	38,42	A	F	Taux fixe à 1.68 %	1,680	F	Taux fixe à 1.68 %	1,680	A-1	EUR	823,20	0,00
SA HLM COTTAGE FLANDRES	2019	P		CDC	91 863,00	89 555,19	38,92	A	V	Livret A + (-0.2)	0,550	V	Livret A + (-0.2)	0,300	A-1	EUR	268,67	2 523,37
SA HLM COTTAGE FLANDRES	2019	P		CDC	276 874,00	270 787,92	38,92	A	V	Livret A + 0.6	1,350	V	Livret A + 0.6	1,100	A-1	EUR	2 978,67	6 771,98
SA HLM COTTAGE FLANDRES	2019	P		CDC	414 762,00	405 644,94	38,92	A	V	Livret A + 0.6	1,350	V	Livret A + 0.6	1,100	A-1	EUR	4 462,09	10 144,56
SA HLM COTTAGE FLANDRES	2018	P		C.C.C.COOP	39 605,00	1 270 137,48	28,42	T	V	(Livret A + 1.11)-Floor 0 sur Livret A	1,870	V	(Livret A + 1.11)-Floor 0 sur Livret A	1,620	A-1	EUR	20 243,94	34 131,00
SA HLM COTTAGE FLANDRES	2019	P		CDC	717 715,00	717 715,00	39,42	A	V	Livret A + 0.6	1,350	V	Livret A + 0.6	1,350	A-1	EUR	9 689,15	17 507,88
SA HLM COTTAGE FLANDRES	2019	P		CDC	471 337,00	471 337,00	49,42	A	V	Livret A + 0.6	1,350	V	Livret A + 0.6	1,350	A-1	EUR	6 363,05	9 266,00
SA HLM COTTAGE FLANDRES	2019	P		CDC	172 176,00	172 176,00	39,42	A	V	Livret A + (-0.2)	0,550	V	Livret A + (-0.2)	0,550	A-1	EUR	946,97	4 742,80
SA HLM COTTAGE FLANDRES	2019	P		CDC	262 177,00	262 177,00	49,42	A	V	Livret A + (-0.2)	0,550	V	Livret A + (-0.2)	0,550	A-1	EUR	1 441,97	5 937,80
SA HLM COTTAGE FLANDRES	2019	P		CDC	120 000,00	120 000,00	38,92	A	F	Taux fixe à 1.1 %	0,000	F	Taux fixe à 1.1 %	1,100	A-1	EUR	1 320,00	0,00
SA HLM COTTAGE FLANDRES	2019	P		CDC	168 000,00	168 000,00	48,92	A	F	Taux fixe à 1.1 %	1,010	F	Taux fixe à 1.1 %	1,100	A-1	EUR	1 848,00	0,00

COMMUNAUTE URBAINE DUNKERQUE - BUDGET COMMUNAUTAIRE - BP - 2021

Désignation du bénéficiaire	Année de mobilisation et profil d'amortissement de l'emprunt (1)		Objet de l'emprunt garanti	Organisme prêteur ou chef de file	Montant initial	Capital restant dû au 01/01/N	Durée résiduelle	Périodicité des remboursements (2)	Taux initial			Taux à la date de vote du budget (6)			Catégorie d'emprunt (7)	Indices ou devises pouvant modifier l'emprunt	Annuité garantie au cours de l'exercice	
	Année	Profil							Taux (3)	Index (4)	Taux actuariel (5)	Taux (3)	Index (4)	Niveau de taux			En intérêts (8)	En capital
SA HLM COTTAGE FLANDRES	2019	P		CDC	360 258,00	360 258,00	40,08	A	V	Livret A + 0.6	1,350	V	Livret A + 0.6	1,350	A-1	EUR	0,00	0,00
SA HLM COTTAGE FLANDRES	2019	P		CDC	183 673,00	183 673,00	50,08	A	V	Livret A + 0.6	1,350	V	Livret A + 0.6	1,350	A-1	EUR	0,00	0,00
SA HLM COTTAGE FLANDRES	2019	P		CDC	158 039,00	158 039,00	40,08	A	V	Livret A + (-0.2)	0,550	V	Livret A + (-0.2)	0,550	A-1	EUR	0,00	0,00
SA HLM COTTAGE FLANDRES	2019	P		CDC	80 574,00	80 574,00	50,08	A	V	Livret A + (-0.2)	0,550	V	Livret A + (-0.2)	0,550	A-1	EUR	0,00	0,00
SA HLM COTTAGE FLANDRES	2019	P		CDC	60 000,00	60 000,00	38,58	A	F	Taux fixe à 1.1 %	0,000	F	Taux fixe à 1.1 %	1,100	A-1	EUR	660,00	0,00
SA HLM COTTAGE FLANDRES	2019	P		CDC	84 000,00	84 000,00	38,58	A	F	Taux fixe à 1.14 %	1,140	F	Taux fixe à 1.14 %	1,140	A-1	EUR	957,60	0,00
SA HLM COTTAGE FLANDRES	2020	P		CDC	16 000,00	16 000,00	24,17	A	V	Livret A + (-0.25)	0,250	V	Livret A + (-0.25)	0,250	A-1	EUR	40,00	661,07
SA HLM COTTAGE FLANDRES	2020	P		CDC	72 466,00	72 466,00	24,17	A	F	Taux fixe à 0.79 %	0,790	F	Taux fixe à 0.79 %	0,790	A-1	EUR	572,48	2 633,21
SA HLM ESCAUT HABITAT	2015	F		CE	2 255 755,00	1 934 000,00	0,82	X	F	Taux fixe à 2.61 %	2,670	F	Taux fixe à 2.61 %	2,640	A-1	EUR	50 477,40	1 934 000,00
SA HLM HABITAT HAUTS-DE-France ESH	1987		53 LOGEMENTS RUE DE LILLE	CDC	2 103,80	118,47	0,08	A	V	Livret A + 0.4743402646503	4,940	V	Livret A + 0.4743402646503	0,970	A-1	EUR	26,89	118,47
SA HLM HABITAT HAUTS-DE-France ESH	2005	P	globalisé rue marronniers et ilot 2/4 europe (Grande-synthe)	CDC	5 041 143,00	3 431 966,42	19,50	A	V	Livret A + 0.25	2,500	V	Livret A + 0.25	0,750	A-1	EUR	25 739,75	159 691,56
SA HLM HABITAT HAUTS-DE-France ESH	2006	P	globalisé rue ghesquières (Coudekerque Branche)	CDC	255 860,00	190 925,45	25,00	A	V	Livret A + 0.5	2,500	V	Livret A + 0.5	1,000	A-1	EUR	2 386,57	7 565,46
SA HLM HABITAT HAUTS-DE-France ESH	2007	P	Globalisé R.Gare Loon Plage	CDC	105 105,00	88 332,90	36,08	A	V	Livret A + 0.5	3,250	V	Livret A + 0.5	1,000	A-1	EUR	883,33	1 984,67
SA HLM HABITAT HAUTS-DE-France ESH	2007	P	Globalisé ctre R.Gare Loon Plage	CDC	792 589,00	616 037,63	26,08	A	V	Livret A + 0.5	3,250	V	Livret A + 0.5	1,000	A-1	EUR	6 160,38	19 987,66
SA HLM HABITAT HAUTS-DE-France ESH	2005	P	Dewulf (Dunkerque)	CDC	100 080,49	50 962,28	10,92	A	V	Livret A + 1.2	3,300	V	Livret A + 1.2	1,700	A-1	EUR	866,36	4 252,40
SA HLM HABITAT HAUTS-DE-France ESH	2006	P	17 logts Dewulf (Dunkerque)	CDC	506 835,59	310 714,13	12,42	A	V	Livret A + 1.2	3,550	V	Livret A + 1.2	1,700	A-1	EUR	5 282,14	22 709,66



COMMUNAUTE URBAINE DUNKERQUE - BUDGET COMMUNAUTAIRE - BP - 2021

Désignation du bénéficiaire	Année de mobilisation et profil d'amortissement de l'emprunt (1)		Objet de l'emprunt garanti	Organisme prêteur ou chef de file	Montant initial	Capital restant dû au 01/01/N	Durée résiduelle	Périodicité des remboursements (2)	Taux initial			Taux à la date de vote du budget (6)			Catégorie d'emprunt (7)	Indices ou devises pouvant modifier l'emprunt	Annuité garantie au cours de l'exercice	
	Année	Profil							Taux (3)	Index (4)	Taux actuariel (5)	Taux (3)	Index (4)	Niveau de taux			En intérêts (8)	En capital
SA HLM HABITAT HAUTS-DE-France ESH	2006	P	Centre Cappelle la Grande	CDC	417 254,54	239 728,03	11,67	A	V	Livret A + 1.2	4,050	V	Livret A + 1.2	1,700	A-1	EUR	4 176,47	14 801,38
SA HLM HABITAT HAUTS-DE-France ESH	2006	P	28 logts Gel.Lucas (Teteghem)	CDC	321 980,41	150 018,26	8,17	A	V	Livret A + 1.2	3,550	V	Livret A + 1.2	1,700	A-1	EUR	2 550,31	15 567,06
SA HLM HABITAT HAUTS-DE-France ESH	2006	P	10 logts Gel.Lucas (Teteghem)	CDC	295 340,21	46 829,81	10,67	A	V	Livret A + 1.2	4,050	V	Livret A + 1.2	1,700	A-1	EUR	796,11	3 907,58
SA HLM HABITAT HAUTS-DE-France ESH	2006	P	36 logts Dewulf (Dunkerque)	CDC	1 073 491,66	656 800,34	12,67	A	V	Livret A + 1.2	4,050	V	Livret A + 1.2	1,700	A-1	EUR	11 165,61	48 004,61
SA HLM HABITAT HAUTS-DE-France ESH	2005	P	85/135 logts Centre (Cappelle La Grande)	CDC	2 295 626,61	1 285 866,79	11,92	A	V	Livret A + 1.2	3,300	V	Livret A + 1.2	1,700	A-1	EUR	22 302,49	79 392,49
SA HLM HABITAT HAUTS-DE-France ESH	2006	P	50/135 logts Centre (Cappelle la Grande)	CDC	1 375 123,01	841 349,11	12,67	A	V	Livret A + 1.2	4,050	V	Livret A + 1.2	1,700	A-1	EUR	14 302,93	61 493,02
SA HLM HABITAT HAUTS-DE-France ESH	2006	P	28 logts Gel Lucas (Teteghem)	CDC	31 188,01	14 761,96	8,42	A	V	Livret A + 1.2	3,550	V	Livret A + 1.2	1,700	A-1	EUR	257,59	1 322,31
SA HLM HABITAT HAUTS-DE-France ESH	2006	P	Centre 50 logt (Cappelle La Grande)	CDC	40 067,91	20 970,91	9,42	A	V	Livret A + 0.46	2,710	V	Livret A + 0.46	0,960	A-1	EUR	201,32	2 201,90
SA HLM HABITAT HAUTS-DE-France ESH	2006	P	7 logts ZAC Vacquerie (Loon Plage)	CDC	488 828,95	307 058,61	15,25	S	V	Inflation Livret A + 1.63	1,950	V	Inflation Livret A + 1.63	1,550	A-1	EUR	4 316,82	17 704,46
SA HLM HABITAT HAUTS-DE-France ESH	2007	P	RUE FRANCOIS MITTERAND (DUNKERQUE)	CDC	73 634,00	55 102,72	26,67	A	V	Livret A + (-0.2)	2,800	V	Livret A + (-0.2)	0,300	A-1	EUR	165,31	1 962,36
SA HLM HABITAT HAUTS-DE-France ESH	2007	P		CDC	180 000,00	134 047,12	26,67	A	V	Livret A + (-0.3)	2,700	V	Livret A + (-0.3)	0,200	A-1	EUR	268,09	4 836,83
SA HLM HABITAT HAUTS-DE-France ESH	2008	P		CDC	740 000,00	422 462,20	12,67	A	V	Livret A + 0.25	4,250	V	Livret A + 0.25	0,750	A-1	EUR	3 168,47	31 060,21
SA HLM HABITAT HAUTS-DE-France ESH	2008	P		CDC	450 411,00	340 020,36	27,67	A	V	Livret A + (-0.7)	3,300	V	Livret A + (-0.7)	-0,200	A-1	EUR	-680,04	12 143,58

COMMUNAUTE URBAINE DUNKERQUE - BUDGET COMMUNAUTAIRE - BP - 2021

Désignation du bénéficiaire	Année de mobilisation et profil d'amortissement de l'emprunt (1)		Objet de l'emprunt garanti	Organisme prêteur ou chef de file	Montant initial	Capital restant dû au 01/01/N	Durée résiduelle	Périodicité des remboursements (2)	Taux initial			Taux à la date de vote du budget (6)			Catégorie d'emprunt (7)	Indices ou devises pouvant modifier l'emprunt	Annuité garantie au cours de l'exercice	
	Année	Profil							Taux (3)	Index (4)	Taux actuariel (5)	Taux (3)	Index (4)	Niveau de taux			En intérêts (8)	En capital
SA HLM HABITAT HAUTS-DE-France ESH	2009	P		CDC	601 627,00	477 520,44	28,25	A	V	Livret A + (-0.3)	2,200	V	Livret A + (-0.3)	0,200	A-1	EUR	955,04	16 009,77
SA HLM HABITAT HAUTS-DE-France ESH	2009	P		CDC	1 245 274,00	1 054 834,79	30,00	A	V	Livret A + 0.6	2,350	V	Livret A + 0.6	1,100	A-1	EUR	14 240,27	27 627,86
SA HLM HABITAT HAUTS-DE-France ESH	2009	P		CDC	365 248,00	326 739,52	40,00	A	V	Livret A + 0.6	2,350	V	Livret A + 0.6	1,100	A-1	EUR	4 410,98	6 018,52
SA HLM HABITAT HAUTS-DE-France ESH	2009	P		CDC	778 926,00	640 085,83	30,00	A	V	Livret A + (-0.2)	1,550	V	Livret A + (-0.2)	0,300	A-1	EUR	3 520,47	18 994,29
SA HLM HABITAT HAUTS-DE-France ESH	2009	P		CDC	191 251,00	166 201,59	40,00	A	V	Livret A + (-0.2)	1,550	V	Livret A + (-0.2)	0,300	A-1	EUR	914,11	3 624,90
SA HLM HABITAT HAUTS-DE-France ESH	2009	P		CDC	188 661,00	154 407,78	30,00	A	V	Livret A + (-0.3)	1,450	V	Livret A + (-0.3)	0,200	A-1	EUR	694,84	4 652,73
SA HLM HABITAT HAUTS-DE-France ESH	2009	P		CDC	106 845,00	87 446,22	30,00	A	V	Livret A + (-0.3)	1,450	V	Livret A + (-0.3)	0,200	A-1	EUR	393,51	2 635,00
SA HLM HABITAT HAUTS-DE-France ESH	2010	P		CDC	671 977,00	599 668,53	40,42	A	V	Livret A + 0.6	2,600	V	Livret A + 0.6	1,100	A-1	EUR	6 596,35	11 653,92
SA HLM HABITAT HAUTS-DE-France ESH	2010	P		CDC	200 879,00	177 098,68	40,42	A	V	Livret A + 0.25	2,250	V	Livret A + 0.25	0,750	A-1	EUR	1 328,24	3 705,39
SA HLM HABITAT HAUTS-DE-France ESH	2010	P		CDC	775 162,06	545 888,68	24,92	T	V	(Euribor 1M + 0.15)-Floor -0.15 sur Euribor 1M	0,230	V	(Euribor 1M + 0.15)-Floor -0.15 sur Euribor 1M	0,000	A-1	EUR	0,00	21 835,56
SA HLM HABITAT HAUTS-DE-France ESH	2010	P		CDC	1 388 808,93	1 007 567,37	27,67	T	V	(Euribor 1M + 0.15)-Floor -0.15 sur Euribor 1M	0,230	V	(Euribor 1M + 0.15)-Floor -0.15 sur Euribor 1M	0,000	A-1	EUR	0,00	36 308,72
SA HLM HABITAT HAUTS-DE-France ESH	2010	P		CDC	522 285,32	404 349,74	35,92	T	V	(Euribor 1M + 0.15)-Floor -0.15 sur Euribor 1M	0,230	V	(Euribor 1M + 0.15)-Floor -0.15 sur Euribor 1M	0,000	A-1	EUR	0,00	11 231,96
SA HLM HABITAT HAUTS-DE-France ESH	2010	P		CDC	3 215 273,84	2 290 332,20	25,92	T	V	(Euribor 1M + 0.15)-Floor -0.15 sur Euribor 1M	0,230	V	(Euribor 1M + 0.15)-Floor -0.15 sur Euribor 1M	0,000	A-1	EUR	0,00	88 089,68

COMMUNAUTE URBAINE DUNKERQUE - BUDGET COMMUNAUTAIRE - BP - 2021

Désignation du bénéficiaire	Année de mobilisation et profil d'amortissement de l'emprunt (1)		Objet de l'emprunt garanti	Organisme prêteur ou chef de file	Montant initial	Capital restant dû au 01/01/N	Durée résiduelle	Périodicité des remboursements (2)	Taux initial			Taux à la date de vote du budget (6)			Catégorie d'emprunt (7)	Indices ou devises pouvant modifier l'emprunt	Annuité garantie au cours de l'exercice	
	Année	Profil							Taux (3)	Index (4)	Taux actuariel (5)	Taux (3)	Index (4)	Niveau de taux			En intérêts (8)	En capital
SA HLM HABITAT HAUTS-DE-France ESH	2010	P		CDC	786 453,00	617 063,22	38,17	T	V	(Euribor 1M + 0.15)-Floor -0.15 sur Euribor 1M	0,230	V	(Euribor 1M + 0.15)-Floor -0.15 sur Euribor 1M	0,000	A-1	EUR	0,00	16 132,36
SA HLM HABITAT HAUTS-DE-France ESH	2010	P		CDC	4 266 203,00	3 110 199,62	28,17	T	V	(Euribor 1M + 0.15)-Floor -0.15 sur Euribor 1M	0,230	V	(Euribor 1M + 0.15)-Floor -0.15 sur Euribor 1M	0,000	A-1	EUR	0,00	110 095,56
SA HLM HABITAT HAUTS-DE-France ESH	2010	P		CDC	1 950 877,68	1 381 871,76	25,42	T	V	(Euribor 1M + 0.15)-Floor -0.15 sur Euribor 1M	0,230	V	(Euribor 1M + 0.15)-Floor -0.15 sur Euribor 1M	0,000	A-1	EUR	0,00	54 191,04
SA HLM HABITAT HAUTS-DE-France ESH	2011	P		CDC	2 719 111,00	2 297 679,98	30,42	A	V	Livret A + 0.6	2,600	V	Livret A + 0.6	1,100	A-1	EUR	25 274,48	62 601,31
SA HLM HABITAT HAUTS-DE-France ESH	2011	P		CDC	181 631,00	165 744,43	40,00	A	V	Livret A + 1.1	2,850	V	Livret A + 1.1	1,600	A-1	EUR	3 066,27	2 736,95
SA HLM HABITAT HAUTS-DE-France ESH	2012	P		CDC	265 846,00	233 026,82	31,00	A	V	Livret A + 0.6	2,850	V	Livret A + 0.6	1,100	A-1	EUR	3 145,86	5 870,35
SA HLM HABITAT HAUTS-DE-France ESH	2012	P		CDC	2 150 000,00	1 884 578,47	31,00	A	V	Livret A + 0.6	2,850	V	Livret A + 0.6	1,100	A-1	EUR	25 441,81	47 475,81
SA HLM HABITAT HAUTS-DE-France ESH	2012	P		CDC	85 466,00	77 758,30	41,00	A	V	Livret A + 0.6	2,850	V	Livret A + 0.6	1,100	A-1	EUR	1 049,74	1 388,00
SA HLM HABITAT HAUTS-DE-France ESH	2007	P	Globalisé Rue Ghesquières	CDC	3 742 413,00	3 118 387,06	26,67	S	V	Inflation Livret A + 2.3	1,880	V	Inflation Livret A + 2.3	2,230	A-1	EUR	64 720,58	85 799,35
SA HLM HABITAT HAUTS-DE-France ESH	2012	P		CDC	126 127,00	110 556,37	31,33	A	V	Livret A + 0.6	2,850	V	Livret A + 0.6	1,100	A-1	EUR	1 216,12	2 901,20
SA HLM HABITAT HAUTS-DE-France ESH	2012	P		CDC	68 873,00	62 661,73	41,33	A	V	Livret A + 0.6	2,850	V	Livret A + 0.6	1,100	A-1	EUR	689,28	1 181,80
SA HLM HABITAT HAUTS-DE-France ESH	2012	P		CDC	139 317,00	122 118,06	31,33	A	V	Livret A + 0.6	2,850	V	Livret A + 0.6	1,100	A-1	EUR	1 343,30	3 204,60
SA HLM HABITAT HAUTS-DE-France ESH	2012	P		CDC	83 912,00	76 344,44	41,33	A	V	Livret A + 0.6	2,850	V	Livret A + 0.6	1,100	A-1	EUR	839,79	1 439,85

COMMUNAUTE URBAINE DUNKERQUE - BUDGET COMMUNAUTAIRE - BP - 2021

Désignation du bénéficiaire	Année de mobilisation et profil d'amortissement de l'emprunt (1)		Objet de l'emprunt garanti	Organisme prêteur ou chef de file	Montant initial	Capital restant dû au 01/01/N	Durée résiduelle	Périodicité des remboursements (2)	Taux initial			Taux à la date de vote du budget (6)			Catégorie d'emprunt (7)	Indices ou devises pouvant modifier l'emprunt	Annuité garantie au cours de l'exercice	
	Année	Profil							Taux (3)	Index (4)	Taux actuariel (5)	Taux (3)	Index (4)	Niveau de taux			En intérêts (8)	En capital
SA HLM HABITAT HAUTS-DE-France ESH	2012	P		CDC	321 313,00	281 646,28	31,33	A	V	Livret A + 0.6	2,850	V	Livret A + 0.6	1,100	A-1	EUR	3 098,11	7 390,91
SA HLM HABITAT HAUTS-DE-France ESH	2012	P		CDC	147 106,00	133 839,32	41,33	A	V	Livret A + 0.6	2,850	V	Livret A + 0.6	1,100	A-1	EUR	1 472,23	2 524,21
SA HLM HABITAT HAUTS-DE-France ESH	2012	P		CDC	100 779,00	88 337,64	31,33	A	V	Livret A + 0.6	2,850	V	Livret A + 0.6	1,100	A-1	EUR	971,71	2 318,14
SA HLM HABITAT HAUTS-DE-France ESH	2012	P		CDC	37 934,00	34 512,94	41,33	A	V	Livret A + 0.6	2,850	V	Livret A + 0.6	1,100	A-1	EUR	379,64	650,91
SA HLM HABITAT HAUTS-DE-France ESH	2012	P		CDC	524 343,00	459 611,89	31,33	A	V	Livret A + 0.6	2,850	V	Livret A + 0.6	1,100	A-1	EUR	5 055,73	12 061,05
SA HLM HABITAT HAUTS-DE-France ESH	2012	P		CDC	180 144,00	163 897,85	41,33	A	V	Livret A + 0.6	2,850	V	Livret A + 0.6	1,100	A-1	EUR	1 802,88	3 091,10
SA HLM HABITAT HAUTS-DE-France ESH	2011	P		CDC	2 609 400,00	2 160 238,39	30,42	A	V	Livret A + 0.05	2,050	V	Livret A + 0.05	0,550	A-1	EUR	11 881,31	64 104,18
SA HLM HABITAT HAUTS-DE-France ESH	2014	P		CDC	20 405,85	12 874,91	9,17	A	V	Livret A + 1.2	2,450	V	Livret A + 1.2	1,700	A-1	EUR	218,87	1 192,04
SA HLM HABITAT HAUTS-DE-France ESH	2014	P		CDC	643 232,99	209 374,30	19,67	A	V	Livret A + 1.2	2,450	V	Livret A + 1.2	1,700	A-1	EUR	3 559,36	9 710,19
SA HLM HABITAT HAUTS-DE-France ESH	2014	P		CDC	1 208 421,30	940 855,39	19,67	A	V	Livret A + 1.2	2,450	V	Livret A + 1.2	1,700	A-1	EUR	15 994,54	43 634,21
SA HLM HABITAT HAUTS-DE-France ESH	2014	P		CDC	187 083,39	148 154,04	20,17	A	V	Livret A + 1.2	2,450	V	Livret A + 1.2	1,700	A-1	EUR	2 518,62	6 523,70
SA HLM HABITAT HAUTS-DE-France ESH	2014	P		CDC	179 907,94	142 471,73	20,33	A	V	Livret A + 1.2	2,450	V	Livret A + 1.2	1,700	A-1	EUR	2 422,02	6 273,49
SA HLM HABITAT HAUTS-DE-France ESH	2014	P		CDC	116 069,79	90 813,08	19,50	A	V	Livret A + 1.2	2,450	V	Livret A + 1.2	1,700	A-1	EUR	1 543,82	4 211,66

COMMUNAUTE URBAINE DUNKERQUE - BUDGET COMMUNAUTAIRE - BP - 2021

Désignation du bénéficiaire	Année de mobilisation et profil d'amortissement de l'emprunt (1)		Objet de l'emprunt garanti	Organisme prêteur ou chef de file	Montant initial	Capital restant dû au 01/01/N	Durée résiduelle	Périodicité des remboursements (2)	Taux initial			Taux à la date de vote du budget (6)			Catégorie d'emprunt (7)	Indices ou devises pouvant modifier l'emprunt	Annuité garantie au cours de l'exercice	
	Année	Profil							Taux (3)	Index (4)	Taux actuariel (5)	Taux (3)	Index (4)	Niveau de taux			En intérêts (8)	En capital
SA HLM HABITAT HAUTS-DE-France ESH	2014	P		CDC	559 876,95	435 910,25	19,83	A	V	Livret A + 1.2	2,450	V	Livret A + 1.2	1,700	A-1	EUR	7 410,47	20 216,29
SA HLM HABITAT HAUTS-DE-France ESH	2014	P		CDC	532 396,98	162 729,03	18,92	A	V	Livret A + 1.2	2,450	V	Livret A + 1.2	1,700	A-1	EUR	2 766,39	7 969,31
SA HLM HABITAT HAUTS-DE-France ESH	2014	P		CDC	1 264 448,29	989 305,24	19,25	A	V	Livret A + 1.2	2,450	V	Livret A + 1.2	1,700	A-1	EUR	16 818,19	45 881,17
SA HLM HABITAT HAUTS-DE-France ESH	2014	P		CDC	3 057 766,00	2 761 783,16	34,25	A	V	Livret A + 0.6	1,600	V	Livret A + 0.6	1,100	A-1	EUR	30 379,61	65 118,49
SA HLM HABITAT HAUTS-DE-France ESH	2014	P		CDC	1 048 335,00	973 138,59	44,25	A	V	Livret A + 0.6	1,600	V	Livret A + 0.6	1,100	A-1	EUR	10 704,52	16 829,15
SA HLM HABITAT HAUTS-DE-France ESH	2014	P		CDC	1 037 155,00	936 761,41	34,25	A	V	Livret A + 0.6	1,600	V	Livret A + 0.6	1,100	A-1	EUR	10 304,38	22 087,35
SA HLM HABITAT HAUTS-DE-France ESH	2014	P		CDC	351 772,00	326 539,64	44,25	A	V	Livret A + 0.6	1,600	V	Livret A + 0.6	1,100	A-1	EUR	3 591,94	5 647,07
SA HLM HABITAT HAUTS-DE-France ESH	2014	P		CDC	1 371 497,00	1 238 740,09	34,42	A	V	Livret A + 0.6	1,600	V	Livret A + 0.6	1,100	A-1	EUR	13 626,14	29 207,54
SA HLM HABITAT HAUTS-DE-France ESH	2014	P		CDC	304 859,00	282 991,65	44,42	A	V	Livret A + 0.6	1,600	V	Livret A + 0.6	1,100	A-1	EUR	3 112,91	4 893,97
SA HLM HABITAT HAUTS-DE-France ESH	2014	P		CDC	106 053,00	97 729,82	43,83	A	V	Livret A + 0.6	1,600	V	Livret A + 0.6	1,100	A-1	EUR	1 075,03	2 322,60
SA HLM HABITAT HAUTS-DE-France ESH	2014	P		CDC	178 163,00	160 477,61	33,83	A	V	Livret A + 0.6	1,600	V	Livret A + 0.6	1,100	A-1	EUR	1 765,25	4 830,63
SA HLM HABITAT HAUTS-DE-France ESH	2014	P		CDC	41 586,00	38 322,27	43,83	A	V	Livret A + 0.6	1,600	V	Livret A + 0.6	1,100	A-1	EUR	421,54	910,75
SA HLM HABITAT HAUTS-DE-France ESH	2014	P		CDC	64 759,00	58 330,68	33,83	A	V	Livret A + 0.6	1,600	V	Livret A + 0.6	1,100	A-1	EUR	641,64	1 755,84

COMMUNAUTE URBAINE DUNKERQUE - BUDGET COMMUNAUTAIRE - BP - 2021

Désignation du bénéficiaire	Année de mobilisation et profil d'amortissement de l'emprunt (1)		Objet de l'emprunt garanti	Organisme prêteur ou chef de file	Montant initial	Capital restant dû au 01/01/N	Durée résiduelle	Périodicité des remboursements (2)	Taux initial			Taux à la date de vote du budget (6)			Catégorie d'emprunt (7)	Indices ou devises pouvant modifier l'emprunt	Annuité garantie au cours de l'exercice	
	Année	Profil							Taux (3)	Index (4)	Taux actuariel (5)	Taux (3)	Index (4)	Niveau de taux			En intérêts (8)	En capital
SA HLM HABITAT HAUTS-DE-France ESH	2014	P		CDC	32 546,00	29 315,32	33,83	A	V	Livret A + 0.6	1,600	V	Livret A + 0.6	1,100	A-1	EUR	322,47	882,44
SA HLM HABITAT HAUTS-DE-France ESH	2014	P		CDC	30 135,00	27 769,96	43,83	A	V	Livret A + 0.6	1,600	V	Livret A + 0.6	1,100	A-1	EUR	305,47	659,97
SA HLM HABITAT HAUTS-DE-France ESH	2014	P		CDC	76 735,00	70 712,73	43,83	A	V	Livret A + 0.6	1,600	V	Livret A + 0.6	1,100	A-1	EUR	777,84	1 680,53
SA HLM HABITAT HAUTS-DE-France ESH	2014	P		CDC	125 207,00	112 778,29	33,83	A	V	Livret A + 0.6	1,600	V	Livret A + 0.6	1,100	A-1	EUR	1 240,56	3 394,81
SA HLM HABITAT HAUTS-DE-France ESH	2014	P		CDC	54 561,00	49 144,97	33,83	A	V	Livret A + 0.6	1,600	V	Livret A + 0.6	1,100	A-1	EUR	540,59	1 479,35
SA HLM HABITAT HAUTS-DE-France ESH	2014	P		CDC	38 186,00	35 189,10	43,83	A	V	Livret A + 0.6	1,600	V	Livret A + 0.6	1,100	A-1	EUR	387,08	836,29
SA HLM HABITAT HAUTS-DE-France ESH	2016	P		CDC	231 633,65	213 651,87	35,08	A	V	Livret A + 0.6	1,350	V	Livret A + 0.6	1,100	A-1	EUR	2 350,17	4 869,20
SA HLM HABITAT HAUTS-DE-France ESH	2016	P		CDC	64 972,42	61 224,24	45,08	A	V	Livret A + 0.6	1,350	V	Livret A + 0.6	1,100	A-1	EUR	673,47	1 029,66
SA HLM HABITAT HAUTS-DE-France ESH	2016	P		CDC	99 611,41	90 604,61	35,08	A	V	Livret A + (-0.2)	0,550	V	Livret A + (-0.2)	0,300	A-1	EUR	271,81	2 387,11
SA HLM HABITAT HAUTS-DE-France ESH	2016	P		CDC	30 215,26	28 091,15	45,08	A	V	Livret A + (-0.2)	0,550	V	Livret A + (-0.2)	0,300	A-1	EUR	84,27	570,43
SA HLM HABITAT HAUTS-DE-France ESH	2016	P		CDC	1 041 589,69	960 730,88	35,08	A	V	Livret A + 0.6	1,350	V	Livret A + 0.6	1,100	A-1	EUR	10 568,04	21 895,41
SA HLM HABITAT HAUTS-DE-France ESH	2016	P		CDC	307 029,41	289 317,26	45,08	A	V	Livret A + 0.6	1,350	V	Livret A + 0.6	1,100	A-1	EUR	3 182,49	4 865,69
SA HLM HABITAT HAUTS-DE-France ESH	2016	P		CDC	120 633,94	109 726,32	35,08	A	V	Livret A + (-0.2)	0,550	V	Livret A + (-0.2)	0,300	A-1	EUR	329,18	2 890,89

COMMUNAUTE URBAINE DUNKERQUE - BUDGET COMMUNAUTAIRE - BP - 2021

Désignation du bénéficiaire	Année de mobilisation et profil d'amortissement de l'emprunt (1)		Objet de l'emprunt garanti	Organisme prêteur ou chef de file	Montant initial	Capital restant dû au 01/01/N	Durée résiduelle	Périodicité des remboursements (2)	Taux initial			Taux à la date de vote du budget (6)			Catégorie d'emprunt (7)	Indices ou devises pouvant modifier l'emprunt	Annuité garantie au cours de l'exercice	
	Année	Profil							Taux (3)	Index (4)	Taux actuariel (5)	Taux (3)	Index (4)	Niveau de taux			En intérêts (8)	En capital
SA HLM HABITAT HAUTS-DE-France ESH	2016	P		CDC	41 457,82	38 543,36	45,08	A	V	Livret A + (-0.2)	0,550	V	Livret A + (-0.2)	0,300	A-1	EUR	115,63	782,67
SA HLM HABITAT HAUTS-DE-France ESH	2016	P		CDC	382 732,00	348 802,11	35,75	A	V	Livret A + 0.6	1,350	V	Livret A + 0.6	1,100	A-1	EUR	3 836,82	9 440,66
SA HLM HABITAT HAUTS-DE-France ESH	2016	P		CDC	137 132,00	127 612,23	45,75	A	V	Livret A + 0.6	1,350	V	Livret A + 0.6	1,100	A-1	EUR	1 403,73	2 717,14
SA HLM HABITAT HAUTS-DE-France ESH	2016	P		CDC	619 404,00	557 214,27	35,75	A	V	Livret A + (-0.2)	0,550	V	Livret A + (-0.2)	0,300	A-1	EUR	1 671,64	16 873,23
SA HLM HABITAT HAUTS-DE-France ESH	2016	P		CDC	132 560,00	121 856,34	45,75	A	V	Livret A + (-0.2)	0,550	V	Livret A + (-0.2)	0,300	A-1	EUR	365,57	2 966,85
SA HLM HABITAT HAUTS-DE-France ESH	2015	P		CDC	77 610,00	71 461,85	34,75	A	V	Livret A + (-0.2)	0,550	V	Livret A + (-0.2)	0,300	A-1	EUR	214,39	2 219,90
SA HLM HABITAT HAUTS-DE-France ESH	2015	P		CDC	37 619,00	35 247,81	44,75	A	V	Livret A + (-0.2)	0,550	V	Livret A + (-0.2)	0,300	A-1	EUR	105,74	874,86
SA HLM HABITAT HAUTS-DE-France ESH	2016	P		CDC	130 512,00	124 426,88	35,00	A	V	Livret A + 0.6	1,350	V	Livret A + 0.6	1,100	A-1	EUR	1 679,76	3 068,38
SA HLM HABITAT HAUTS-DE-France ESH	2016	P		CDC	46 837,00	45 145,26	45,00	A	V	Livret A + 0.6	1,350	V	Livret A + 0.6	1,100	A-1	EUR	609,46	851,98
SA HLM HABITAT HAUTS-DE-France ESH	2016	P		CDC	2 250 557,85	2 056 944,91	30,00	A	V	Livret A + 1	1,750	V	Livret A + 1	1,500	A-1	EUR	35 996,54	50 539,24
SA HLM HABITAT HAUTS-DE-France ESH	2016	P		CDC	169 181,08	154 626,63	30,00	A	V	Livret A + 1	1,750	V	Livret A + 1	1,500	A-1	EUR	2 705,97	3 799,18
SA HLM HABITAT HAUTS-DE-France ESH	2016	P		CDC	666 675,00	607 573,07	35,92	A	V	Livret A + 0.6	1,350	V	Livret A + 0.6	1,100	A-1	EUR	6 683,30	16 444,53
SA HLM HABITAT HAUTS-DE-France ESH	2016	P		CDC	227 258,00	211 481,63	45,92	A	V	Livret A + 0.6	1,350	V	Livret A + 0.6	1,100	A-1	EUR	2 326,30	4 502,89

COMMUNAUTE URBAINE DUNKERQUE - BUDGET COMMUNAUTAIRE - BP - 2021

Désignation du bénéficiaire	Année de mobilisation et profil d'amortissement de l'emprunt (1)		Objet de l'emprunt garanti	Organisme prêteur ou chef de file	Montant initial	Capital restant dû au 01/01/N	Durée résiduelle	Périodicité des remboursements (2)	Taux initial			Taux à la date de vote du budget (6)			Catégorie d'emprunt (7)	Indices ou devises pouvant modifier l'emprunt	Annuité garantie au cours de l'exercice	
	Année	Profil							Taux (3)	Index (4)	Taux actuariel (5)	Taux (3)	Index (4)	Niveau de taux			En intérêts (8)	En capital
SA HLM HABITAT HAUTS-DE-France ESH	2016	P		CDC	425 617,00	405 772,64	35,17	A	V	Livret A + 0.6	1,350	V	Livret A + 0.6	1,100	A-1	EUR	4 463,50	10 982,61
SA HLM HABITAT HAUTS-DE-France ESH	2016	P		CDC	195 206,00	188 155,20	45,17	A	V	Livret A + 0.6	1,350	V	Livret A + 0.6	1,100	A-1	EUR	2 069,71	4 006,22
SA HLM HABITAT HAUTS-DE-France ESH	2017	P		CDC	674 561,00	647 536,00	21,17	A	V	Livret A + 0.6	1,350	V	Livret A + 0.6	1,100	A-1	EUR	7 122,90	28 739,33
SA HLM HABITAT HAUTS-DE-France ESH	2017	P		CDC	330 000,00	315 589,10	21,17	A	V	Livret A + (-0.25)	0,500	V	Livret A + (-0.25)	0,250	A-1	EUR	788,97	15 151,87
SA HLM HABITAT HAUTS-DE-France ESH	2018	P		CDC	866 953,54	782 150,82	21,67	A	V	Livret A + 1.05	1,800	V	Livret A + 1.05	1,550	A-1	EUR	12 123,34	30 106,67
SA HLM HABITAT HAUTS-DE-France ESH	2019	P		CDC	829 763,00	829 763,00	39,58	A	V	Livret A + 0.6	1,350	V	Livret A + 0.6	1,350	A-1	EUR	11 201,80	20 241,16
SA HLM HABITAT HAUTS-DE-France ESH	2019	P		CDC	353 842,00	353 842,00	49,58	A	V	Livret A + 0.6	1,350	V	Livret A + 0.6	1,350	A-1	EUR	4 776,87	6 956,18
SA HLM HABITAT HAUTS-DE-France ESH	2019	P		CDC	455 260,00	455 260,00	39,58	A	V	Livret A + (-0.2)	0,550	V	Livret A + (-0.2)	0,550	A-1	EUR	2 503,93	12 540,69
SA HLM HABITAT HAUTS-DE-France ESH	2019	P		CDC	141 718,00	141 718,00	49,58	A	V	Livret A + (-0.2)	0,550	V	Livret A + (-0.2)	0,550	A-1	EUR	779,45	3 209,64
SA HLM NOTRE COTTAGE	2012	P		CDC	1 131 048,57	1 000 498,45	33,17	A	V	Livret A + 0.6	1,850	V	Livret A + 0.6	1,100	A-1	EUR	11 005,48	24 425,58
SA HLM NOTRE COTTAGE	2012	P		CDC	639 425,05	584 959,04	43,17	A	V	Livret A + 0.6	1,850	V	Livret A + 0.6	1,100	A-1	EUR	6 434,55	10 407,35
SA HLM NOTRE COTTAGE	2012	P		CDC	336 502,24	291 587,51	33,17	A	V	Livret A + (-0.2)	1,050	V	Livret A + (-0.2)	0,300	A-1	EUR	874,76	8 159,01
SA HLM NOTRE COTTAGE	2012	P		CDC	191 992,08	172 195,85	43,17	A	V	Livret A + (-0.2)	1,050	V	Livret A + (-0.2)	0,300	A-1	EUR	516,59	3 666,79
SA HLM NOTRE COTTAGE	2012	P		CDC	118 252,62	104 398,73	33,58	A	V	Livret A + 0.6	1,600	V	Livret A + 0.6	1,100	A-1	EUR	1 148,39	2 548,73
SA HLM NOTRE COTTAGE	2012	P		CDC	25 932,59	23 680,16	43,58	A	V	Livret A + 0.6	1,600	V	Livret A + 0.6	1,100	A-1	EUR	260,48	421,31
SA HLM NOTRE COTTAGE	2013	P		CDC	132 507,13	119 680,81	34,42	A	V	Livret A + 0.6	1,600	V	Livret A + 0.6	1,100	A-1	EUR	1 316,49	2 821,88



COMMUNAUTE URBAINE DUNKERQUE - BUDGET COMMUNAUTAIRE - BP - 2021

Désignation du bénéficiaire	Année de mobilisation et profil d'amortissement de l'emprunt (1)		Objet de l'emprunt garanti	Organisme prêteur ou chef de file	Montant initial	Capital restant dû au 01/01/N	Durée résiduelle	Périodicité des remboursements (2)	Taux initial			Taux à la date de vote du budget (6)			Catégorie d'emprunt (7)	Indices ou devises pouvant modifier l'emprunt	Annuité garantie au cours de l'exercice	
	Année	Profil							Taux (3)	Index (4)	Taux actuariel (5)	Taux (3)	Index (4)	Niveau de taux			En intérêts (8)	En capital
SA HLM NOTRE COTTAGE	2013	P		CDC	72 464,83	67 266,99	44,42	A	V	Livret A + 0.6	1,600	V	Livret A + 0.6	1,100	A-1	EUR	739,94	1 163,29
SA HLM NOTRE COTTAGE	2013	P		CDC	1 795 827,02	1 620 379,88	34,67	A	V	Livret A + 0.6	1,350	V	Livret A + 0.6	1,100	A-1	EUR	17 824,18	38 206,00
SA HLM NOTRE COTTAGE	2013	P		CDC	848 697,92	787 081,65	44,67	A	V	Livret A + 0.6	1,350	V	Livret A + 0.6	1,100	A-1	EUR	8 657,90	13 611,54
SA HLM NOTRE COTTAGE	2013	P		CDC	560 266,94	496 768,72	34,67	A	V	Livret A + (-0.2)	0,550	V	Livret A + (-0.2)	0,300	A-1	EUR	1 490,31	13 482,53
SA HLM NOTRE COTTAGE	2013	P		CDC	265 763,99	242 345,82	44,67	A	V	Livret A + (-0.2)	0,550	V	Livret A + (-0.2)	0,300	A-1	EUR	727,04	5 038,18
SA HLM NOTRE COTTAGE	2013	P		CDC	762 553,88	688 054,56	34,58	A	V	Livret A + 0.6	1,350	V	Livret A + 0.6	1,100	A-1	EUR	7 568,60	16 223,24
SA HLM NOTRE COTTAGE	2013	P		CDC	51 385,03	47 654,45	44,58	A	V	Livret A + 0.6	1,350	V	Livret A + 0.6	1,100	A-1	EUR	524,20	824,12
SA HLM NOTRE COTTAGE	2015	P		CDC	91 000,00	78 868,05	19,08	A	V	Livret A + 1.4	2,400	V	Livret A + 1.4	1,900	A-1	EUR	1 498,49	3 278,40
SA HLM NOTRE COTTAGE	2015	P		CDC	71 000,00	61 534,38	19,08	A	V	Livret A + 1.4	2,400	V	Livret A + 1.4	1,900	A-1	EUR	1 169,15	2 557,87
SA HLM NOTRE COTTAGE	2015	P		CDC	167 000,00	150 834,89	34,08	A	V	Livret A + 0.6	1,600	V	Livret A + 0.6	1,100	A-1	EUR	1 659,18	3 556,45
SA HLM NOTRE COTTAGE	2015	P		CDC	68 000,00	63 122,38	44,08	A	V	Livret A + 0.6	1,600	V	Livret A + 0.6	1,100	A-1	EUR	694,35	1 091,61
SA HLM NOTRE COTTAGE	2015	P		CDC	2 129 000,00	1 922 919,02	34,00	A	V	Livret A + 0.6	1,600	V	Livret A + 0.6	1,100	A-1	EUR	25 959,41	43 342,46
SA HLM NOTRE COTTAGE	2015	P		CDC	856 000,00	794 599,68	44,00	A	V	Livret A + 0.6	1,600	V	Livret A + 0.6	1,100	A-1	EUR	10 727,10	12 949,32
SA HLM NOTRE COTTAGE	2015	P		CDC	389 000,00	345 303,07	34,00	A	V	Livret A + (-0.2)	0,800	V	Livret A + (-0.2)	0,300	A-1	EUR	1 899,17	8 973,68
SA HLM NOTRE COTTAGE	2015	P		CDC	194 000,00	177 100,89	44,00	A	V	Livret A + (-0.2)	0,800	V	Livret A + (-0.2)	0,300	A-1	EUR	974,05	3 479,38
SA HLM NOTRE COTTAGE	2014	P	Construction de 14 logements PLS rue Clemenceau Grande-Synthe	Crédit Foncier	1 446 000,00	1 397 751,37	35,83	A	V	Livret A + 1.11	2,110	V	Livret A + 1.11	1,610	A-1	EUR	22 503,80	12 705,08
SA HLM NOTRE COTTAGE	2018	P		CDC	126 242,00	119 684,59	46,25	A	V	Livret A + 0.6	1,350	V	Livret A + 0.6	1,100	A-1	EUR	1 316,53	2 496,15
SA HLM NOTRE COTTAGE	2018	P		CDC	343 000,00	320 257,45	36,25	A	V	Livret A + 0.6	1,350	V	Livret A + 0.6	1,100	A-1	EUR	3 522,83	8 436,09
SA HLM NOTRE COTTAGE	2018	P		CDC	22 568,00	21 200,73	46,25	A	V	Livret A + (-0.2)	0,550	V	Livret A + (-0.2)	0,300	A-1	EUR	63,60	506,59

COMMUNAUTE URBAINE DUNKERQUE - BUDGET COMMUNAUTAIRE - BP - 2021

Désignation du bénéficiaire	Année de mobilisation et profil d'amortissement de l'emprunt (1)		Objet de l'emprunt garanti	Organisme prêteur ou chef de file	Montant initial	Capital restant dû au 01/01/N	Durée résiduelle	Périodicité des remboursements (2)	Taux initial			Taux à la date de vote du budget (6)			Catégorie d'emprunt (7)	Indices ou devises pouvant modifier l'emprunt	Annuité garantie au cours de l'exercice	
	Année	Profil							Taux (3)	Index (4)	Taux actuariel (5)	Taux (3)	Index (4)	Niveau de taux			En intérêts (8)	En capital
SA HLM NOTRE COTTAGE	2018	P		CDC	52 000,00	48 083,21	36,25	A	V	Livret A + (-0.2)	0,550	V	Livret A + (-0.2)	0,300	A-1	EUR	144,25	1 420,45
SA HLM NOTRE COTTAGE	2018	P		CDC	21 384,00	20 088,45	46,58	A	V	Livret A + (-0.2)	0,550	V	Livret A + (-0.2)	0,300	A-1	EUR	60,27	480,00
SA HLM NOTRE COTTAGE	2018	P		CDC	85 165,00	78 750,13	36,58	A	V	Livret A + (-0.2)	0,550	V	Livret A + (-0.2)	0,300	A-1	EUR	236,25	2 326,39
SA HLM NOTRE COTTAGE	2018	P		CDC	406 182,00	379 250,17	36,58	A	V	Livret A + 0.6	1,350	V	Livret A + 0.6	1,100	A-1	EUR	4 171,75	9 990,05
SA HLM NOTRE COTTAGE	2018	P		CDC	84 657,00	80 259,63	46,58	A	V	Livret A + 0.6	1,350	V	Livret A + 0.6	1,100	A-1	EUR	882,86	1 673,90
SA HLM NOTRE COTTAGE	2018	P		CE	309 776,00	294 021,21	27,75	A	V	(Livret A + 1.11)-Floor 0 sur Livret A	1,860	V	(Livret A + 1.11)-Floor 0 sur Livret A	1,610	A-1	EUR	4 733,74	8 097,85
SA HLM NOTRE COTTAGE	2018	P		CDC	41 311,00	39 641,76	47,42	A	V	Livret A + (-0.2)	0,550	V	Livret A + (-0.2)	0,300	A-1	EUR	118,93	930,05
SA HLM NOTRE COTTAGE	2018	P		CDC	109 096,00	103 616,13	37,42	A	V	Livret A + (-0.2)	0,550	V	Livret A + (-0.2)	0,300	A-1	EUR	310,85	2 988,38
SA HLM NOTRE COTTAGE	2018	P		CDC	149 170,00	144 016,39	47,42	A	V	Livret A + 0.6	1,350	V	Livret A + 0.6	1,100	A-1	EUR	1 584,18	2 943,60
SA HLM NOTRE COTTAGE	2018	P		CDC	282 305,00	270 898,02	47,67	A	V	Livret A + (-0.2)	0,550	V	Livret A + (-0.2)	0,300	A-1	EUR	812,69	6 355,66
SA HLM NOTRE COTTAGE	2018	P		CDC	417 332,00	396 369,51	37,67	A	V	Livret A + (-0.2)	0,550	V	Livret A + (-0.2)	0,300	A-1	EUR	1 189,11	11 431,64
SA HLM NOTRE COTTAGE	2018	P		CDC	529 677,00	506 327,67	37,42	A	V	Livret A + 0.6	1,350	V	Livret A + 0.6	1,100	A-1	EUR	5 569,60	12 990,73
SA HLM NOTRE COTTAGE	2018	P		CDC	527 667,00	509 436,84	47,67	A	V	Livret A + 0.6	1,350	V	Livret A + 0.6	1,100	A-1	EUR	5 603,81	10 412,55
SA HLM NOTRE COTTAGE	2018	P		CDC	1 149 646,00	1 098 967,07	37,67	A	V	Livret A + 0.6	1,350	V	Livret A + 0.6	1,100	A-1	EUR	12 088,64	28 195,93
SA HLM NOTRE COTTAGE	2019	P		CDC	89 787,00	89 787,00	40,00	A	V	Livret A + 0.6	1,350	V	Livret A + 0.6	1,350	A-1	EUR	0,00	0,00
SA HLM NOTRE COTTAGE	2019	P		CDC	43 901,00	43 901,00	50,00	A	V	Livret A + 0.6	1,350	V	Livret A + 0.6	1,350	A-1	EUR	0,00	0,00
SA HLM NOTRE COTTAGE	2019	P		CDC	159 816,00	159 816,00	40,00	A	V	Livret A + (-0.2)	0,550	V	Livret A + (-0.2)	0,550	A-1	EUR	0,00	0,00
SA HLM NOTRE COTTAGE	2019	P		CDC	78 143,00	78 143,00	50,00	A	V	Livret A + (-0.2)	0,550	V	Livret A + (-0.2)	0,550	A-1	EUR	0,00	0,00
SA HLM NOTRE COTTAGE	2019	P		CDC	42 000,00	42 000,00	38,50	A	F	Taux fixe à 1.57 %	1,570	F	Taux fixe à 1.57 %	1,570	A-1	EUR	659,40	0,00

COMMUNAUTE URBAINE DUNKERQUE - BUDGET COMMUNAUTAIRE - BP - 2021

Désignation du bénéficiaire	Année de mobilisation et profil d'amortissement de l'emprunt (1)		Objet de l'emprunt garanti	Organisme prêteur ou chef de file	Montant initial	Capital restant dû au 01/01/N	Durée résiduelle	Périodicité des remboursements (2)	Taux initial			Taux à la date de vote du budget (6)			Catégorie d'emprunt (7)	Indices ou devises pouvant modifier l'emprunt	Annuité garantie au cours de l'exercice	
	Année	Profil							Taux (3)	Index (4)	Taux actuariel (5)	Taux (3)	Index (4)	Niveau de taux			En intérêts (8)	En capital
SA HLM NOTRE COTTAGE	2019	P		CDC	506 018,00	506 018,00	40,00	A	V	Livret A + 0.6	1,350	V	Livret A + 0.6	1,350	A-1	EUR	0,00	0,00
SA HLM NOTRE COTTAGE	2019	P		CDC	202 870,00	202 870,00	50,00	A	V	Livret A + 0.6	1,350	V	Livret A + 0.6	1,350	A-1	EUR	0,00	0,00
SA HLM NOTRE COTTAGE	2019	P		CDC	62 734,00	62 734,00	40,00	A	V	Livret A + (-0.2)	0,550	V	Livret A + (-0.2)	0,550	A-1	EUR	0,00	0,00
SA HLM NOTRE COTTAGE	2019	P		CDC	25 151,00	25 151,00	50,00	A	V	Livret A + (-0.2)	0,550	V	Livret A + (-0.2)	0,550	A-1	EUR	0,00	0,00
SA HLM NOTRE COTTAGE	2019	P		CDC	63 000,00	63 000,00	38,50	A	F	Taux fixe à 1.57 %	1,570	F	Taux fixe à 1.57 %	1,570	A-1	EUR	989,10	0,00
SA HLM NOTRE COTTAGE	2019	P		CDC	45 000,00	45 000,00	38,50	A	F	Taux fixe à 1.1 %	0,000	F	Taux fixe à 1.1 %	1,100	A-1	EUR	495,00	0,00
SA HLM NOTRE COTTAGE	2019	P		CDC	30 000,00	30 000,00	38,50	A	F	Taux fixe à 1.1 %	0,000	F	Taux fixe à 1.1 %	1,100	A-1	EUR	330,00	0,00
SAHLM MON ABRI	2014	P	Construction de 4 logements PSLA rue Nationale Fort Mardyck	CRCAM Nord de France	590 000,00	112 466,50	23,73	A	V	Livret A + 1	2,000	V	Livret A + 1	1,500	A-1	EUR	1 687,00	3 811,00
SAUES H.L.I	2007	P	QUAI DE MARDYCK (DUNKERQUE)	CDC	635 000,00	205 430,66	26,83	A	V	Livret A + (-0.2)	2,800	V	Livret A + (-0.2)	0,300	A-1	EUR	616,29	7 315,96
SAUES H.L.I	2017	P		CDC	207 176,00	203 790,41	46,17	A	V	Livret A + 1.11	1,860	V	Livret A + 1.11	1,610	A-1	EUR	3 281,03	3 904,16
SAUES H.L.I	2017	P		CDC	223 749,00	218 955,70	36,17	A	V	Livret A + 1.11	1,860	V	Livret A + 1.11	1,610	A-1	EUR	3 525,19	5 363,20
SAUES H.L.I	2017	P		CDC	397 777,00	389 255,56	36,17	A	V	Livret A + 1.11	1,860	V	Livret A + 1.11	1,610	A-1	EUR	6 267,01	9 534,60
SIA HABITAT	2002	P	89 LOGTS MAISON RETRAITE CADRES	CDC	979 474,73	292 568,22	4,92	A	V	Livret A + 1.2	4,300	V	Livret A + 1.2	1,700	A-1	EUR	4 973,66	58 619,31
SIA HABITAT	2002	P	101 LOGTS ZAC JARDINS	CDC	155 764,05	11 795,12	0,67	A	V	Livret A + 1.2	4,300	V	Livret A + 1.2	1,700	A-1	EUR	200,52	11 795,12
SIA HABITAT	2002	P	89 LOGTS MAISON RETRAITE CADRES	CDC	581 942,30	44 288,26	0,67	A	V	Livret A + 1.2	4,300	V	Livret A + 1.2	1,700	A-1	EUR	752,90	44 288,26
SIA HABITAT	2002	P	89 LOGTS MAISON RETR.CADRES	CDC	867 846,17	260 026,19	4,67	A	V	Livret A + 1.2	4,300	V	Livret A + 1.2	1,700	A-1	EUR	4 420,45	52 099,15
SIA HABITAT	2010	P		CDC	352 826,00	295 767,41	29,08	A	V	Livret A + 0.6	1,850	V	Livret A + 0.6	1,100	A-1	EUR	3 253,44	8 761,31
SIA HABITAT	2010	P		CDC	220 104,00	196 521,99	39,08	A	V	Livret A + 0.6	1,850	V	Livret A + 0.6	1,100	A-1	EUR	2 161,74	4 205,70
SIA HABITAT	2010	P		CDC	62 848,00	50 865,86	29,08	A	V	Livret A + (-0.2)	1,050	V	Livret A + (-0.2)	0,300	A-1	EUR	152,60	1 686,01
SIA HABITAT	2010	P		CDC	27 399,00	23 647,81	39,08	A	V	Livret A + (-0.2)	1,050	V	Livret A + (-0.2)	0,300	A-1	EUR	70,94	587,31
SIA HABITAT	2010	P		CDC	73 835,00	59 480,09	29,08	A	V	Livret A + (-0.3)	0,950	V	Livret A + (-0.3)	0,200	A-1	EUR	118,96	1 999,05
SIA HABITAT	2011	P		CDC	431 206,00	360 566,72	30,83	A	V	Livret A + 0.6	2,850	V	Livret A + 0.6	1,100	A-1	EUR	3 966,23	9 823,80
SIA HABITAT	2011	P		CDC	108 702,00	95 974,27	40,83	A	V	Livret A + 0.6	2,850	V	Livret A + 0.6	1,100	A-1	EUR	1 055,72	1 865,15
SIA HABITAT	2012	P		CDC	806 625,00	806 625,00	6,58	A	V	Livret A + 0.6	2,850	V	Livret A + 0.6	1,100	A-1	EUR	8 872,87	0,00
SIA HABITAT	2012	P		CDC	926 804,00	926 804,00	6,58	A	V	Livret A + 0.6	2,850	V	Livret A + 0.6	1,100	A-1	EUR	10 194,84	0,00
SIA HABITAT	2013	P		CDC	1 173 287,00	869 078,99	17,00	A	V	Livret A + 0.6	2,850	V	Livret A + 0.6	1,100	A-1	EUR	11 732,57	47 398,72
SIA HABITAT	2014	P		CDC	20 920,00	18 591,78	33,17	A	V	Livret A + 0.6	1,850	V	Livret A + 0.6	1,100	A-1	EUR	204,51	478,61

COMMUNAUTE URBAINE DUNKERQUE - BUDGET COMMUNAUTAIRE - BP - 2021

Désignation du bénéficiaire	Année de mobilisation et profil d'amortissement de l'emprunt (1)		Objet de l'emprunt garanti	Organisme prêteur ou chef de file	Montant initial	Capital restant dû au 01/01/N	Durée résiduelle	Périodicité des remboursements (2)	Taux initial			Taux à la date de vote du budget (6)			Catégorie d'emprunt (7)	Indices ou devises pouvant modifier l'emprunt	Annuité garantie au cours de l'exercice	
	Année	Profil							Taux (3)	Index (4)	Taux actuariel (5)	Taux (3)	Index (4)	Niveau de taux			En intérêts (8)	En capital
SIA HABITAT	2014	P		CDC	661 753,00	588 105,16	33,17	A	V	Livret A + 0.6	1,850	V	Livret A + 0.6	1,100	A-1	EUR	6 469,16	15 139,58
SIA HABITAT	2015	P		CDC	2 494 284,00	2 177 470,70	33,33	A	V	Livret A + 0.6	1,850	V	Livret A + 0.6	1,100	A-1	EUR	23 952,18	62 262,49
SIA HABITAT	2015	P		CDC	192 164,00	173 393,89	43,33	A	V	Livret A + 0.6	1,850	V	Livret A + 0.6	1,100	A-1	EUR	1 907,33	3 844,31
SIA HABITAT	2015	P		CDC	548 731,00	469 699,63	33,33	A	V	Livret A + (-0.2)	1,050	V	Livret A + (-0.2)	0,300	A-1	EUR	1 409,10	14 967,12
SIA HABITAT	2015	P		CDC	35 632,00	31 559,50	43,33	A	V	Livret A + (-0.2)	1,050	V	Livret A + (-0.2)	0,300	A-1	EUR	94,68	798,00
SIA HABITAT	2015	P		CDC	1 258 874,00	1 144 163,45	34,67	A	V	Livret A + 0.6	1,350	V	Livret A + 0.6	1,100	A-1	EUR	12 585,80	26 943,55
SIA HABITAT	2015	P		CDC	421 084,00	387 570,13	44,67	A	V	Livret A + 0.6	1,350	V	Livret A + 0.6	1,100	A-1	EUR	4 263,27	7 824,92
SIA HABITAT	2015	P		CDC	170 990,00	152 613,41	34,67	A	V	Livret A + (-0.2)	0,550	V	Livret A + (-0.2)	0,300	A-1	EUR	457,84	4 140,86
SIA HABITAT	2015	P		CDC	38 306,00	34 691,58	44,67	A	V	Livret A + (-0.2)	0,550	V	Livret A + (-0.2)	0,300	A-1	EUR	104,07	812,41
SIA HABITAT	2015	P		CDC	106 478,00	95 034,64	34,67	A	V	Livret A + (-0.2)	0,550	V	Livret A + (-0.2)	0,300	A-1	EUR	285,10	2 578,58
SIA HABITAT	2015	P		CDC	28 236,00	25 571,75	44,67	A	V	Livret A + (-0.2)	0,550	V	Livret A + (-0.2)	0,300	A-1	EUR	76,72	598,83
SIA HABITAT	2015	P		CDC	1 047 688,00	952 221,05	34,67	A	V	Livret A + 0.6	1,350	V	Livret A + 0.6	1,100	A-1	EUR	10 474,43	22 423,56
SIA HABITAT	2015	P		CDC	346 694,00	319 100,81	44,67	A	V	Livret A + 0.6	1,350	V	Livret A + 0.6	1,100	A-1	EUR	3 510,11	6 442,54
SIA HABITAT	2015	P		CDC	180 381,00	166 024,56	44,67	A	V	Livret A + 0.6	1,350	V	Livret A + 0.6	1,100	A-1	EUR	1 826,27	3 351,98
SIA HABITAT	2015	P		CDC	531 610,00	483 168,87	34,67	A	V	Livret A + 0.6	1,350	V	Livret A + 0.6	1,100	A-1	EUR	5 314,86	11 377,99
SIA HABITAT	2015	P		CDC	40 366,00	36 557,18	44,67	A	V	Livret A + (-0.2)	0,550	V	Livret A + (-0.2)	0,300	A-1	EUR	109,67	856,09
SIA HABITAT	2015	P		CDC	172 616,00	154 064,65	34,67	A	V	Livret A + (-0.2)	0,550	V	Livret A + (-0.2)	0,300	A-1	EUR	462,19	4 180,24
SIA HABITAT	2017	P		CDC	882 559,00	804 318,58	35,33	A	V	Livret A + 0.6	1,350	V	Livret A + 0.6	1,100	A-1	EUR	8 847,50	21 769,64
SIA HABITAT	2017	P		CDC	578 327,00	538 179,24	45,33	A	V	Livret A + 0.6	1,350	V	Livret A + 0.6	1,100	A-1	EUR	5 919,97	11 458,98
SIA HABITAT	2017	P		CDC	742 023,00	667 522,01	35,33	A	V	Livret A + (-0.2)	0,550	V	Livret A + (-0.2)	0,300	A-1	EUR	2 002,57	20 213,50
SIA HABITAT	2017	P		CDC	241 355,00	221 866,59	45,33	A	V	Livret A + (-0.2)	0,550	V	Livret A + (-0.2)	0,300	A-1	EUR	665,60	5 401,81
SIA HABITAT	2017	P		CDC	1 572 675,00	1 433 254,56	35,50	A	V	Livret A + 0.6	1,350	V	Livret A + 0.6	1,100	A-1	EUR	15 765,80	38 792,37
SIA HABITAT	2017	P		CDC	1 046 024,00	973 408,48	45,50	A	V	Livret A + 0.6	1,350	V	Livret A + 0.6	1,100	A-1	EUR	10 707,49	20 725,94
SIA HABITAT	2017	P		CDC	840 474,00	756 088,29	35,50	A	V	Livret A + (-0.2)	0,550	V	Livret A + (-0.2)	0,300	A-1	EUR	2 268,26	22 895,42
SIA HABITAT	2017	P		CDC	348 693,00	320 537,51	45,50	A	V	Livret A + (-0.2)	0,550	V	Livret A + (-0.2)	0,300	A-1	EUR	961,61	7 804,16
SIA HABITAT	2018	P		CDC	396 891,00	378 186,59	46,83	A	V	Livret A + 1.11	1,860	V	Livret A + 1.11	1,610	A-1	EUR	6 088,80	7 245,20
SIA HABITAT	2018	P		CDC	842 997,00	791 482,86	36,83	A	V	Livret A + 1.11	1,860	V	Livret A + 1.11	1,610	A-1	EUR	12 742,87	19 386,94
SIA HABITAT	2018	P		CDC	133 296,00	125 150,51	36,83	A	V	Livret A + 1.11	1,860	V	Livret A + 1.11	1,610	A-1	EUR	2 014,92	3 065,50
SIA HABITAT	2018	P		CDC	1 842 184,00	1 720 038,34	36,83	A	V	Livret A + 0.6	1,350	V	Livret A + 0.6	1,100	A-1	EUR	18 920,42	45 308,52
SIA HABITAT	2018	P		CDC	1 064 675,00	1 009 372,35	46,83	A	V	Livret A + 0.6	1,350	V	Livret A + 0.6	1,100	A-1	EUR	11 103,10	21 051,57
SIA HABITAT	2018	P		CDC	1 123 768,00	1 039 122,50	36,83	A	V	Livret A + (-0.2)	0,550	V	Livret A + (-0.2)	0,300	A-1	EUR	3 117,37	30 697,16
SIA HABITAT	2018	P		CDC	489 976,00	460 291,14	46,83	A	V	Livret A + (-0.2)	0,550	V	Livret A + (-0.2)	0,300	A-1	EUR	1 380,87	10 998,50
SIA HABITAT	2018	P		CDC	148 190,00	142 202,14	47,83	A	V	Livret A + (-0.2)	0,550	V	Livret A + (-0.2)	0,300	A-1	EUR	426,61	3 336,26

COMMUNAUTE URBAINE DUNKERQUE - BUDGET COMMUNAUTAIRE - BP - 2021

Désignation du bénéficiaire	Année de mobilisation et profil d'amortissement de l'emprunt (1)		Objet de l'emprunt garanti	Organisme prêteur ou chef de file	Montant initial	Capital restant dû au 01/01/N	Durée résiduelle	Périodicité des remboursements (2)	Taux initial			Taux à la date de vote du budget (6)			Catégorie d'emprunt (7)	Indices ou devises pouvant modifier l'emprunt	Annuité garantie au cours de l'exercice	
	Année	Profil							Taux (3)	Index (4)	Taux actuariel (5)	Taux (3)	Index (4)	Niveau de taux			En intérêts (8)	En capital
SIA HABITAT	2018	P		CDC	315 493,00	299 645,86	37,83	A	V	Livret A + (-0,2)	0,550	V	Livret A + (-0,2)	0,300	A-1	EUR	898,94	8 642,05
SIA HABITAT	2018	P		CDC	343 413,00	331 548,57	47,83	A	V	Livret A + 0,6	1,350	V	Livret A + 0,6	1,100	A-1	EUR	3 647,03	6 776,64
SIA HABITAT	2018	P		CDC	552 149,00	527 809,06	37,83	A	V	Livret A + 0,6	1,350	V	Livret A + 0,6	1,100	A-1	EUR	5 805,90	13 541,87
SIA HABITAT	2019	P		CDC	1 075 652,00	1 075 652,00	39,00	A	V	Livret A + (-0,2)	0,550	V	Livret A + (-0,2)	0,300	A-1	EUR	1 148,26	27 022,91
SIA HABITAT	2019	P		CDC	329 906,00	329 906,00	49,00	A	V	Livret A + (-0,2)	0,550	V	Livret A + (-0,2)	0,300	A-1	EUR	352,17	6 668,06
SIA HABITAT	2019	P		CDC	749 255,00	749 255,00	49,00	A	V	Livret A + 0,6	1,350	V	Livret A + 0,6	1,100	A-1	EUR	1 956,95	12 913,26
SIA HABITAT	2019	P		CDC	1 614 316,00	1 614 316,00	39,00	A	V	Livret A + 0,6	1,350	V	Livret A + 0,6	1,100	A-1	EUR	4 216,37	35 484,97
SIA HABITAT	2020	P		CDC	90 000,00	90 000,00	29,08	A	F	Taux fixe à 0,99 %	0,990	F	Taux fixe à 0,99 %	0,990	A-1	EUR	891,00	2 591,24
SIA HABITAT	2020	P		CDC	259 824,00	259 824,00	39,08	A	V	Livret A + 0,94	1,690	V	Livret A + 0,94	1,690	A-1	EUR	4 391,03	5 395,85
SIA HABITAT	2020	P		CDC	249 831,00	249 831,00	49,08	A	V	Livret A + 0,94	1,690	V	Livret A + 0,94	1,690	A-1	EUR	4 222,14	4 026,45
SIA HABITAT	2020	P		CDC	207 668,00	207 668,00	39,08	A	V	Livret A + 0,94	1,690	V	Livret A + 0,94	1,690	A-1	EUR	3 509,59	4 312,71
SIA HABITAT	2019	P		CDC	331 534,00	331 534,00	39,00	A	V	Livret A + 0,6	1,350	V	Livret A + 0,6	1,100	A-1	EUR	865,92	7 287,59
SIA HABITAT	2019	P		CDC	131 843,00	131 843,00	49,00	A	V	Livret A + 0,6	1,350	V	Livret A + 0,6	1,100	A-1	EUR	344,36	2 272,29
SIA HABITAT	2019	P		CDC	147 340,00	147 340,00	39,00	A	V	Livret A + (-0,2)	0,550	V	Livret A + (-0,2)	0,300	A-1	EUR	157,29	3 701,53
SIA HABITAT	2019	P		CDC	67 901,00	67 901,00	49,00	A	V	Livret A + (-0,2)	0,550	V	Livret A + (-0,2)	0,300	A-1	EUR	72,48	1 372,41
SIA HABITAT	2019	P		CDC	30 000,00	30 000,00	39,00	A	F	Taux fixe à 1,1 %	0,000	F	Taux fixe à 1,1 %	1,100	A-1	EUR	0,00	0,00
SIA HABITAT	2019	P		CDC	233 480,00	233 480,00	49,00	A	V	Livret A + 1,01	1,760	V	Livret A + 1,01	1,510	A-1	EUR	793,73	3 711,61
SIA HABITAT	2019	P		CDC	280 176,00	280 176,00	39,00	A	V	Livret A + 1,01	1,760	V	Livret A + 1,01	1,510	A-1	EUR	952,47	5 750,91
SIA HABITAT	2019	P		CDC	220 264,00	220 264,00	39,00	A	V	Livret A + 1,01	1,760	V	Livret A + 1,01	1,510	A-1	EUR	748,80	4 521,15
VILOGIA	2007	P		CDC	913 748,86	373 201,76	6,00	A	V	Livret A + 1,2	4,050	V	Livret A + 1,2	1,700	A-1	EUR	7 277,43	53 977,90
VILOGIA	2007	P		CDC	1 133 668,46	487 541,56	7,25	A	V	Livret A + 1,2	4,050	V	Livret A + 1,2	1,700	A-1	EUR	8 288,21	62 930,41
VILOGIA	2007	P		CDC	1 432 610,86	616 103,70	7,25	A	V	Livret A + 1,2	4,050	V	Livret A + 1,2	1,700	A-1	EUR	10 473,76	79 524,83
VILOGIA	2007	P		CDC	5 340,60	1 555,44	3,50	A	V	Livret A + 0,52	3,270	V	Livret A + 0,52	1,020	A-1	EUR	15,87	394,56
VILOGIA	2007	P		CDC	20 662,53	9 579,89	7,33	A	V	Livret A + 1,2	4,050	V	Livret A + 1,2	1,700	A-1	EUR	162,86	1 236,54
VILOGIA	2007	P		CDC	18 297,18	8 837,44	8,75	A	V	Livret A + 1,2	4,300	V	Livret A + 1,2	1,700	A-1	EUR	150,24	1 019,62
VILOGIA	2017	P		CDC	121 504,69	119 386,81	48,17	A	V	Livret A + (-0,2)	0,550	V	Livret A + (-0,2)	0,300	A-1	EUR	358,16	2 265,42
VILOGIA	2017	P		CDC	518 154,65	506 538,06	38,17	A	V	Livret A + (-0,2)	0,550	V	Livret A + (-0,2)	0,300	A-1	EUR	1 519,61	12 262,62
VILOGIA	2017	P		CDC	2 616 481,36	2 566 718,67	38,17	A	V	Livret A + 0,6	1,350	V	Livret A + 0,6	1,100	A-1	EUR	28 233,91	53 058,47
VILOGIA	2017	P		CDC	535 261,13	527 696,07	48,17	A	V	Livret A + 0,6	1,350	V	Livret A + 0,6	1,100	A-1	EUR	5 804,66	8 184,17
VILOGIA	2017	F		CE	1 925 979,00	1 925 979,00	2,15	X	F	Taux fixe à 1,13 %	1,150	F	Taux fixe à 1,13 %	1,130	A-1	EUR	21 763,56	0,00
<b>TOTAL GENERAL</b>					<b>585 711 726,39</b>	<b>473 374 208,39</b>											<b>5 384 606,72</b>	<b>20 847 039,15</b>

(1) Indiquer C pour amortissement constant, P pour amortissement progressif, F pour in fine, X pour autres (à préciser).

## COMMUNAUTE URBAINE DUNKERQUE - BUDGET COMMUNAUTAIRE - BP - 2021

(2) Indiquer la périodicité des remboursements A : annuelle ; M : mensuelle ; B : bimestrielle ; S : semestrielle ; T : trimestrielle ; X : autre.

(3) Type de taux d'intérêt : F : fixe ; V : variable simple ; C : complexe (c'est-à-dire un taux variable qui n'est pas seulement défini comme la simple addition d'un taux usuel de référence et d'une marge exprimée en point de pourcentage).

(4) Indiquer le type d'index (ex. EURIBOR 3 mois ...).

(5) Taux annuel, tous frais compris.

(6) Taux hors opération de couverture. Pour les emprunts à taux variable, indiquer le niveau à la date de vote du budget.

(7) Catégorie d'emprunt hors opération de couverture. Exemple A-1 (cf. la classification des emprunts suivant la typologie de la circulaire IOCB1015077C du 25 juin 2010 sur les produits financiers offerts aux collectivités territoriales).

(8) Il s'agit des intérêts dus au titre du contrat initial et comptabilisés à l'article 66111 « Intérêts réglés à l'échéance » (intérêts décaissés).

<b>IV – ANNEXES</b>	<b>IV</b>
<b>ENGAGEMENTS HORS BILAN – CALCUL DU RATIO D'ENDETTEMENT RELATIF AUX GARANTIES D'EMPRUNT</b>	<b>B1.2</b>

**B1.2 – CALCUL DU RATIO D'ENDETTEMENT RELATIF AUX GARANTIES D'EMPRUNT**

Calcul du ratio de l'article L. 2252-1 du CGCT	Valeur en euros	
Total des annuités déjà garanties à échoir dans l'exercice (1)	A	123 274,05
Total des premières annuités entières des nouvelles garanties de l'exercice (1)	B	0,00
Annuité nette de la dette de l'exercice (2)	C	24 613 594,00
Provisions pour garanties d'emprunts	D	0,00
<b>Total des annuités d'emprunts garantis de l'exercice</b>	<b>I = A+ B + C - D</b>	<b>24 736 868,05</b>
<b>Recettes réelles de fonctionnement</b>	<b>II</b>	<b>365 227 981,69</b>

<b>Part des garanties d'emprunt accordées au titre de l'exercice en % (3)</b>	<b>I / II</b>	<b>6,77</b>
---	---------------	-------------

(1) Hors opérations visées par l'article L. 2252-2 du CGCT.

(2) Cf. définition de l'article D. 1511-30 du CGCT.

(3) Les garanties d'emprunt accordées au titre d'un exercice ne doivent pas représenter plus de 50 % des recettes réelles de fonctionnement de ce même exercice.

<b>IV – ANNEXES</b>	<b>IV</b>
<b>ENGAGEMENTS HORS BILAN – ENGAGEMENTS DONNES ET RECUS ETAT DES CONTRATS DE CREDIT-BAIL</b>	<b>B1.3</b>

**B1.3 – 8016 ETAT DES CONTRATS DE CREDIT-BAIL**

Exercice d'origine du contrat	Nature du bien ayant fait l'objet du contrat (1)	Montant de la redevance de l'exercice	Désignation du crédit bailleur	Durée du contrat	Montant des redevances restant à courir					
					N+1	N+2	N+3	N+4	Cumul restant	Total (2)
2016	Mobilier : VEHICULES LEGERS ET UTILITAIRES	88 000,00	DIAC LOCATION - SADA RENAULT	60	0,00	0,00	0,00	0,00	0,00	0,00
2016	Mobilier : VEHICULES HYBRIDES ELECTRIQUE ESSENCE	135 000,00	PUBLIC LOCATION LONGUE DUREE	60	0,00	0,00	0,00	0,00	0,00	0,00
2016	Mobilier : VEHICULES DE STATUT THERMIQUE	15 000,00	PUBLIC LOCATION LONGUE DUREE	60	0,00	0,00	0,00	0,00	0,00	0,00
2016	Mobilier : VEHICULES ELECTRIQUES	30 000,00	DIAC LOCATION - SADA RENAULT	60	0,00	0,00	0,00	0,00	0,00	0,00
2017	Mobilier : COPIEUR COULEUR	22 000,00	UGAP NORD	48	0,00	0,00	0,00	0,00	0,00	0,00

(1) Indiquer l'objet du bien mobilier ou immobilier.

(2) Total = (N+1, N+2, N+3, N+4) + restant cumul.



<b>IV – ANNEXES</b>	<b>IV</b>
<b>ENGAGEMENTS HORS BILAN – ENGAGEMENTS DONNES ET RECUS ETAT DES AUTRES ENGAGEMENTS DONNES</b>	<b>B1.5</b>

**B1.5 – ETAT DES AUTRES ENGAGEMENTS DONNES**

Année d'origine	Nature de l'engagement	Organisme bénéficiaire	Durée en années	Périodicité	Dettes en capital à l'origine	Dettes en capital 1/1/N	Annuité à verser au cours de l'exercice
<b>8017 Subventions à verser en annuités</b>					<b>0,00</b>	<b>0,00</b>	<b>0,00</b>
<b>8018 Autres engagements donnés</b>					<b>79 981 286,34</b>	<b>73 716 693,32</b>	<b>0,00</b>
<b>Au profit d'organismes publics</b>					<b>0,00</b>	<b>0,00</b>	<b>0,00</b>
<b>Au profit d'organismes privés (1)</b>					<b>79 981 286,34</b>	<b>73 716 693,32</b>	<b>0,00</b>
2015	Emprunt Agence France Locale (n° 12)	Toute personne titulaire d'un « titre éligible » émis ou créé par l'AGENCE FRANCE LOCALE	20	X	10 000 000,00	7 500 000,00	0,00
2016	Emprunt Agence France Locale (n° 217)	Toute personne titulaire d'un « titre éligible » émis ou créé par l'AGENCE FRANCE LOCALE	20	X	5 000 000,00	4 353 830,45	0,00
2016	Emprunt Agence France Locale (n° 236-247)	Toute personne titulaire d'un « titre éligible » émis ou créé par l'AGENCE FRANCE LOCALE	25	X	3 480 000,00	3 232 408,27	0,00
2018	Emprunt Agence France Locale (n° 565)	Toute personne titulaire d'un « titre éligible » émis ou créé par l'AGENCE FRANCE LOCALE	13	X	6 454 201,68	4 191 232,96	0,00
2018	Emprunt Agence France Locale (n° 658-660)	Toute personne titulaire d'un « titre éligible » émis ou créé par l'AGENCE FRANCE LOCALE	23	X	1 400 000,00	1 340 618,54	0,00
2019	Emprunt Agence France Locale (n° 1030-1031)	Toute personne titulaire d'un « titre éligible » émis ou créé par l'AGENCE FRANCE LOCALE	30	X	10 000 000,00	9 851 912,26	0,00
2019	Emprunt Agence France Locale (n° 1221-1224)	Toute personne titulaire d'un « titre éligible » émis ou créé par l'AGENCE FRANCE LOCALE	25	X	17 000 000,00	16 913 737,26	0,00
2019	Emprunt Agence France Locale (n° 820-830)	Toute personne titulaire d'un « titre éligible » émis ou créé par l'AGENCE FRANCE LOCALE	25	X	5 000 000,00	4 842 934,46	0,00
2019	Emprunt Agence France Locale (n° 840-841)	Toute personne titulaire d'un « titre éligible » émis ou créé par l'AGENCE FRANCE LOCALE	25	X	5 000 000,00	4 842 934,46	0,00
2020	Emprunt Agence France Locale (n° 1549)	Toute personne titulaire d'un « titre éligible » émis ou créé par l'AGENCE FRANCE LOCALE	23	X	8 235 228,18	8 235 228,18	0,00
2020	Emprunt Agence France Locale (n° 1550)	Toute personne titulaire d'un « titre éligible » émis ou créé par l'AGENCE FRANCE LOCALE	25	X	1 411 856,48	1 411 856,48	0,00
2020	Emprunt Agence France Locale (n° 1621)	Toute personne titulaire d'un « titre éligible » émis ou créé par l'AGENCE FRANCE LOCALE	1	X	7 000 000,00	7 000 000,00	0,00
<b>TOTAL</b>					<b>79 981 286,34</b>	<b>73 716 693,32</b>	<b>0,00</b>

(1) Concernant les garanties accordées à l'Agence France Locale (Article L.1611-3-2 du CGCT) :

- l' « Organisme bénéficiaire » de la garantie est toute personne titulaire d'un « titre éligible » émis ou créé par l'Agence France Locale ;
- la rubrique « Périodicité » n'est pas remplie car la garantie n'a pas de périodicité. La garantie est d'une durée totale indiquée à la colonne qui précède ;
- la colonne « Dette en capital à l'origine » correspond au montant total de la garantie accordée aux titulaires d'un titre éligible ;
- la colonne « Dette en capital 1/1/N » correspond au montant résiduel de la garantie au 1/1/N ;
- la colonne « Annuité à verser au cours de l'exercice » n'est pas remplie car l'octroi de la garantie n'implique pas que des versements annuels aient lieu. Des versements ne seront effectués qu'en cas d'appel de la garantie.

<b>IV – ANNEXES</b>	<b>IV</b>
<b>ENGAGEMENTS HORS BILAN AUTORISATIONS DE PROGRAMME ET CREDITS DE PAIEMENT</b>	<b>B2.1</b>

**B2.1 – SITUATION DES AUTORISATIONS DE PROGRAMME ET CREDITS DE PAIEMENT**

N° ou intitulé de l'AP	Montant des AP			Montant des CP			
	Pour mémoire AP votée y compris ajustement	Révision de l'exercice N	Total cumulé (toutes les délibérations y compris pour N)	Crédits de paiement antérieurs (réalisations cumulées au 01/01/N) (1)	Crédits de paiement ouverts au titre de l'exercice N (2)	Restes à financer de l'exercice N+1	Restes à financer (exercices au-delà de N+1)
2017 - ACQFONC ACQUISITIONS FONCIERES	2 500 000,00	0,00	2 500 000,00	1 392 219,43	0,00	0,00	1 107 780,57
2020 - ACQFONC ACQUISITIONS FONCIERES	1 560 000,00	0,00	1 560 000,00	0,00	260 000,00	260 000,00	1 040 000,00
2017 - ACCESSION AIDE A L'ACCESSION	2 735 000,00	0,00	2 735 000,00	2 530 360,17	0,00	0,00	204 639,83
2020 - ACCESSION AIDE A L'ACCESSION	2 750 000,00	0,00	2 750 000,00	0,00	1 400 000,00	200 000,00	1 150 000,00
2017 - HABPRIVE AIDES HABITAT PRIVE	9 400 000,00	0,00	9 400 000,00	8 285 143,16	0,00	0,00	1 114 856,84
2020 - HABPRIVE AIDES HABITAT PRIVE	8 890 000,00	0,00	8 890 000,00	0,00	2 360 000,00	2 040 000,00	4 490 000,00
2017 - HABSOC AIDES HABITAT SOCIAL	8 780 000,00	0,00	8 780 000,00	8 376 147,72	0,00	0,00	403 852,28
2020 - HABSOC AIDES HABITAT SOCIAL	8 640 000,00	0,00	8 640 000,00	0,00	4 653 125,00	2 638 900,00	1 347 975,00
2017 - HABSOC PN RU AIDES HABITAT SOCIAL - NPNRU	1 840 000,00	0,00	1 840 000,00	1 540 225,00	0,00	0,00	299 775,00
2020 - HABSOC PN RU AIDES HABITAT SOCIAL - NPNRU	1 680 000,00	0,00	1 680 000,00	0,00	308 375,00	814 625,00	557 000,00
2017 - CYCLES AMENAGEMENT ITINERAIRES CYCLABLES	2 260 000,00	0,00	2 260 000,00	1 566 483,12	0,00	0,00	693 516,56
2020 - CYCLES AMENAGEMENT ITINERAIRES CYCLABLES	1 680 000,00	0,00	1 680 000,00	0,00	150 000,00	250 000,00	1 280 000,00
2017 - VOIRIE AMENAGEMENTS DE VOIRIE	29 305 000,00	0,00	29 305 000,00	24 612 141,30	0,00	0,00	4 692 858,70
2020 - VOIRIE AMENAGEMENTS DE VOIRIE	26 880 000,00	0,00	26 880 000,00	0,00	4 921 402,47	4 480 000,00	17 478 597,53
2017 - BATCOMOPER BATIMENTS COMMUNAUTAIRES A USAGE OPERATIONNEL	2 665 000,00	0,00	2 665 000,00	1 976 430,32	0,00	0,00	688 569,68
2020 - BATCOMOPER BATIMENTS COMMUNAUTAIRES A USAGE OPERATIONNEL	2 100 000,00	0,00	2 100 000,00	0,00	635 000,00	350 000,00	1 115 000,00
2017 - CIMETIERES PROGRAMME GENERAL D'INVESTISSEMENT	2 280 000,00	0,00	2 280 000,00	1 777 841,97	0,00	0,00	502 158,03
2020 - CIMETIERES PROGRAMME GENERAL D'INVESTISSEMENT	1 860 000,00	0,00	1 860 000,00	0,00	200 000,00	310 000,00	1 350 000,00
2016 - PATINOIRE COMPLEXE PATINOIRE	20 483 000,00	0,00	20 483 000,00	20 328 647,95	154 352,05	0,00	0,00
2017 - QHA CONCESSION QHA	47 000,00	0,00	47 000,00	6 710,96	0,00	0,00	40 289,04
2020 - QHA CONCESSION QHA	60 000,00	0,00	60 000,00	0,00	0,00	10 000,00	50 000,00
2017 - DEFINCEND DEFENSE INCENDIE	1 133 800,00	0,00	1 133 800,00	921 409,57	0,00	0,00	212 390,43
2020 - DEFINCEND DEFENSE INCENDIE	1 020 000,00	0,00	1 020 000,00	0,00	300 000,00	170 000,00	550 000,00

N° ou intitulé de l'AP	Montant des AP			Montant des CP			
	Pour mémoire AP votée y compris ajustement	Révision de l'exercice N	Total cumulé (toutes les délibérations y compris pour N)	Crédits de paiement antérieurs (réalisations cumulées au 01/01/N) (1)	Crédits de paiement ouverts au titre de l'exercice N (2)	Restes à financer de l'exercice N+1	Restes à financer (exercices au-delà de N+1)
2017 - DIGUESTOUR DIGUES - VOLET TOURISME	5 819 640,00	2 302 013,34	8 121 653,34	4 278 324,62	3 843 328,72	0,00	0,00
2021 - DIGUESTOUR DIGUES - VOLET TOURISME	0,00	8 550 000,00	8 550 000,00	0,00	575 000,00	5 825 000,00	2 150 000,00
2017 - EAUXPLUV EAUX PLUVIALES	10 600 000,00	0,00	10 600 000,00	8 419 024,57	0,00	0,00	2 180 975,43
2020 - EAUXPLUV EAUX PLUVIALES	9 480 000,00	0,00	9 480 000,00	0,00	2 280 000,00	1 580 000,00	5 620 000,00
2017 - EFFRES EFFACEMENT DES RESEAUX	6 418 000,00	0,00	6 418 000,00	5 304 597,73	0,00	0,00	1 113 402,27
2020 - EFFRES EFFACEMENT DES RESEAUX	6 060 000,00	0,00	6 060 000,00	0,00	1 200 000,00	1 010 000,00	3 850 000,00
2017 - ESPNAT ESPACES DE NATURE	315 000,00	0,00	315 000,00	304 668,06	0,00	0,00	10 331,94
2017 - PAFHABITAT FONCIER LOGEMENT SOCIAL	1 080 000,00	0,00	1 080 000,00	247 727,23	0,00	0,00	832 272,77
2020 - PAFHABITAT FOYER LOGEMENT SOCIAL	240 000,00	0,00	240 000,00	0,00	40 000,00	40 000,00	160 000,00
2020 - ESPNAT GESTION DURABLE DES ESPACES NATURELS	1 380 000,00	0,00	1 380 000,00	0,00	230 000,00	230 000,00	920 000,00
2017 - GEDEN GESTION ET ENTRETIEN DES ESPACES NATURELS	440 000,00	0,00	440 000,00	413 155,69	0,00	0,00	26 844,31
2018 - GRANDSEQUI GRANDS EQUIPEMENTS COMMUNAUTAIRES	4 040 000,00	0,00	4 040 000,00	2 039 565,48	0,00	0,00	2 000 434,52
2020 - GRANDSEQUI GRANDS EQUIPEMENTS COMMUNAUTAIRES	5 220 000,00	0,00	5 220 000,00	0,00	765 466,60	969 500,00	3 485 033,40
2017 - GARAGE MATERIELS ET VEHICULES	554 000,00	0,00	554 000,00	481 383,57	0,00	0,00	72 616,43
2020 - GARAGE MATERIELS ET VEHICULES	540 000,00	0,00	540 000,00	0,00	90 000,00	90 000,00	360 000,00
2017 - PARCSURB PARCS URBAINS	165 000,00	0,00	165 000,00	94 126,82	0,00	0,00	70 873,18
2017 - PATMAR PATRIMOINE MARITIME	900 000,00	0,00	900 000,00	597 718,56	0,00	0,00	302 281,44
2020 - PATMAR PATRIMOINE MARITIME	720 000,00	0,00	720 000,00	0,00	120 000,00	120 000,00	480 000,00
2017 - PATPUBLIC PATRIMOINE PUBLIC	2 400 000,00	0,00	2 400 000,00	1 906 655,83	0,00	0,00	493 344,17
2020 - PATPUBLIC PATRIMOINE PUBLIC	2 100 000,00	0,00	2 100 000,00	0,00	366 000,00	350 000,00	1 384 000,00
2017 - PERFENERG PERFORMANCE ENERGETIQUE	362 000,00	0,00	362 000,00	104 112,85	0,00	0,00	257 887,15
2020 - PERFENERG PERFORMANCE ENERGETIQUE	180 000,00	0,00	180 000,00	0,00	130 000,00	30 000,00	20 000,00
2017 - PLANVOI2 PLAN EXCEPTIONNEL RENOVATION VOIRIE 2017-2019	11 500 000,00	0,00	11 500 000,00	10 303 869,13	1 196 130,87	0,00	0,00
2017 - PONTS PONTS QUAIS PARKINGS	3 020 000,00	0,00	3 020 000,00	2 133 607,15	0,00	0,00	886 392,85
2020 - PONTS PONTS QUAIS PARKINGS	2 340 000,00	0,00	2 340 000,00	0,00	390 000,00	390 000,00	1 560 000,00
2017 - PFNEA PROGRAMME FONCIER NATUREL ET AGRICOLE	150 000,00	0,00	150 000,00	0,00	0,00	0,00	150 000,00

N° ou intitulé de l'AP	Montant des AP			Montant des CP			
	Pour mémoire AP votée y compris ajustement	Révision de l'exercice N	Total cumulé (toutes les délibérations y compris pour N)	Crédits de paiement antérieurs (réalisations cumulées au 01/01/N) (1)	Crédits de paiement ouverts au titre de l'exercice N (2)	Restes à financer de l'exercice N+1	Restes à financer (exercices au-delà de N+1)
2020 - PFNEA PROGRAMME FONCIER NATUREL ET AGRICOLE	60 000,00	0,00	60 000,00	0,00	10 000,00	10 000,00	40 000,00
2021 - EURAENERGI PROJET EURAENERGIE	0,00	17 509 000,00	17 509 000,00	0,00	2 454 242,00	11 091 197,00	3 963 561,00
2021 - NPNRU PROJET NPNRU 2021 - 2026	0,00	20 500 000,00	20 500 000,00	0,00	3 582 024,00	5 251 665,00	11 666 311,00
2017 - REFLEXENER REFLEXENERGIE	4 500 000,00	0,00	4 500 000,00	4 063 238,01	0,00	0,00	436 761,99
2020 - REFLEXENER REFLEXENERGIE	4 620 000,00	0,00	4 620 000,00	0,00	800 000,00	1 000 000,00	2 820 000,00
2017 - SDSI SCHEMA DIRECTEUR DES SYSTEMES	4 010 000,00	0,00	4 010 000,00	3 223 173,88	0,00	0,00	786 826,12
D'INFORMATION 2020 - SDSI SCHEMA DES SYSTEMES	7 980 000,00	0,00	7 980 000,00	0,00	1 370 000,00	1 330 000,00	5 280 000,00
D'INFORMATION 2017 - SIGNAL SIGNALISATION	4 990 000,00	0,00	4 990 000,00	4 430 784,54	0,00	0,00	559 215,46
ROUTIERE ET LUMINEUSE 2020 - SIGNAL SIGNALISATION	4 800 000,00	0,00	4 800 000,00	0,00	800 000,00	800 000,00	3 200 000,00
ROUTIERE ET LUNIMEUSE 2017 - SI SYSTEMES D'INFORMATION	5 070 000,00	0,00	5 070 000,00	3 892 202,02	0,00	0,00	1 177 797,98
2017 - TRAMEECO TRAME ECO-PAYSAGERE	550 000,00	0,00	550 000,00	414 164,85	0,00	0,00	135 835,15
2018 - VELOURUTES VELOURUTES	6 400 000,00	0,00	6 400 000,00	5 662 063,91	737 936,09	0,00	0,00

(1) Il s'agit des réalisations effectives correspondant aux mandats émis.

(2) Il s'agit du montant prévu initialement par l'échéancier corrigé des révisions.

<b>IV – ANNEXES</b>	<b>IV</b>
<b>ENGAGEMENTS HORS BILAN</b> <b>ETAT DES RECETTES GREVEES D'UNE AFFECTATION SPECIALE</b>	<b>B3</b>

**B3 – ETAT DES RECETTES GREVEES D'UNE AFFECTATION SPECIALE**

<b>Libellé de la recette : Amendes de police</b>			
Reste à employer au 01/01/N :			0,00
<b>Recettes</b>			
<b>Chapitres</b>	<b>Articles</b>	<b>Libellé de l'article</b>	<b>Montant</b>
13	1342	Amendes de police	1 000 000,00
<b>Total recettes</b>			<b>1 000 000,00</b>
<b>Dépenses</b>			
<b>Chapitres</b>	<b>Articles</b>	<b>Libellé de l'article</b>	<b>Montant</b>
<b>Total dépenses</b>			<b>0,00</b>
Reste à employer au 31/12/N :			1 000 000,00

<b>Libellé de la recette : Amendes de police</b>			
Reste à employer au 01/01/N :			0,00
<b>Recettes</b>			
<b>Chapitres</b>	<b>Articles</b>	<b>Libellé de l'article</b>	<b>Montant</b>
<b>Total recettes</b>			<b>0,00</b>
<b>Dépenses</b>			
<b>Chapitres</b>	<b>Articles</b>	<b>Libellé de l'article</b>	<b>Montant</b>
21	2152	Matériel de signalisation	300 000,00
23	2315	Travaux de voirie	500 000,00
23	2315	Travaux de signalisation	200 000,00
<b>Total dépenses</b>			<b>1 000 000,00</b>
Reste à employer au 31/12/N :			-1 000 000,00

<b>TOTAL Reste à employer au 01/01/N :</b>		<b>0,00</b>
<b>TOTAL Recettes</b>	<b>1 000 000,00</b>	<b>TOTAL Dépenses</b>
		<b>1 000 000,00</b>
<b>TOTAL Reste à employer au 31/12/N :</b>		<b>0,00</b>

<b>IV – ANNEXES</b>	<b>IV</b>
<b>AUTRES ELEMENTS D'INFORMATIONS – ETAT DU PERSONNEL AU 01/01/N</b>	<b>C1</b>

**C1 – ETAT DU PERSONNEL AU 01/01/N**

GRADES OU EMPLOIS (1)	CATEGORIES (2)	EMPLOIS BUDGETAIRES (3)			EFFECTIFS POURVUS SUR EMPLOIS BUDGETAIRES EN ETPT (4)		
		EMPLOIS PERMANENTS À TEMPS COMPLET	EMPLOIS PERMANENTS À TEMPS NON COMPLET	TOTAL	AGENTS TITULAIRES	AGENTS NON TITULAIRES	TOTAL
<b>EMPLOIS FONCTIONNELS (a)</b>		<b>7,00</b>	<b>0,00</b>	<b>7,00</b>	<b>7,00</b>	<b>0,00</b>	<b>7,00</b>
Directeur général des services	A	1,00	0,00	1,00	1,00	0,00	1,00
Directeur général adjoint des services	A	6,00	0,00	6,00	6,00	0,00	6,00
Directeur général des services techniques		0,00	0,00	0,00	0,00	0,00	0,00
Emplois créés au titre de l'article 6-1 de la loi n° 84-53		0,00	0,00	0,00	0,00	0,00	0,00
<b>FILIERE ADMINISTRATIVE (b)</b>		<b>487,00</b>	<b>0,00</b>	<b>487,00</b>	<b>405,90</b>	<b>29,00</b>	<b>434,90</b>
Adjt adm	C	40,00	0,00	40,00	28,60	0,00	28,60
Adjt adm Pal 1CI	C	94,00	0,00	94,00	85,90	0,00	85,90
Adjt adm Pal 2CI	C	59,00	0,00	59,00	53,10	0,00	53,10
Administrateur HCl	A	1,00	0,00	1,00	0,00	1,00	1,00
Attaché	A	80,00	0,00	80,00	55,10	20,00	75,10
Attaché HCl	A	14,00	0,00	14,00	9,90	0,00	9,90
Attaché Pal	A	56,00	0,00	56,00	54,10	0,00	54,10
Directeur ter	A	4,00	0,00	4,00	4,00	0,00	4,00
Ingénieur	A	6,00	0,00	6,00	0,00	6,00	6,00
Rédacteur	B	48,00	0,00	48,00	41,10	1,00	42,10
Rédacteur Pal 1CI	B	55,00	0,00	55,00	48,40	1,00	49,40
Rédacteur Pal 2CI	B	30,00	0,00	30,00	25,70	0,00	25,70
<b>FILIERE TECHNIQUE (c)</b>		<b>572,00</b>	<b>0,00</b>	<b>572,00</b>	<b>499,40</b>	<b>11,00</b>	<b>510,40</b>
Adjt tech	C	65,00	0,00	65,00	60,80	0,00	60,80
Adjt tech Pal 1CI	C	93,00	0,00	93,00	83,90	0,00	83,90
Adjt tech Pal 2CI	C	50,00	0,00	50,00	43,10	0,00	43,10
Agent maitrise	C	47,00	0,00	47,00	41,90	0,00	41,90
Agent maitrise Pal	C	123,00	0,00	123,00	113,70	0,00	113,70
Ingénieur	A	20,00	0,00	20,00	18,50	2,00	20,50
Ingénieur HCl	A	5,00	0,00	5,00	1,00	1,00	2,00
Ingénieur Pal	A	55,00	0,00	55,00	47,90	0,00	47,90
Ingénieur en chef	A	4,00	0,00	4,00	2,00	0,00	2,00
Ingénieur en chef HCl	A	9,00	0,00	9,00	4,00	2,00	6,00
Technicien	B	26,00	0,00	26,00	18,80	6,00	24,80
Technicien Pal 1CI	B	62,00	0,00	62,00	54,80	0,00	54,80
Technicien Pal 2CI	B	13,00	0,00	13,00	9,00	0,00	9,00
<b>FILIERE SOCIALE (d)</b>		<b>4,00</b>	<b>0,00</b>	<b>4,00</b>	<b>2,80</b>	<b>1,00</b>	<b>3,80</b>
Assist soc-ed ClEx	A	1,00	0,00	1,00	0,80	0,00	0,80
Assist soc-educ	A	3,00	0,00	3,00	2,00	1,00	3,00
<b>FILIERE MEDICO-SOCIALE(e)</b>		<b>7,00</b>	<b>0,00</b>	<b>7,00</b>	<b>2,90</b>	<b>2,00</b>	<b>4,90</b>
Infirmier soins gx CIN	A	2,00	0,00	2,00	1,00	0,00	1,00

COMMUNAUTE URBAINE DUNKERQUE - BUDGET COMMUNAUTAIRE - BP - 2021

GRADES OU EMPLOIS (1)	CATEGORIES (2)	EMPLOIS BUDGETAIRES (3)			EFFECTIFS POURVUS SUR EMPLOIS BUDGETAIRES EN ETPT (4)		
		EMPLOIS PERMANENTS À TEMPS COMPLET	EMPLOIS PERMANENTS À TEMPS NON COMPLET	TOTAL	AGENTS TITULAIRES	AGENTS NON TITULAIRES	TOTAL
Infirmier soins gx HCI	A	1,00	0,00	1,00	1,00	0,00	1,00
Médecin HCI	A	2,00	0,00	2,00	0,00	2,00	2,00
Psychologue CIN	A	2,00	0,00	2,00	0,90	0,00	0,90
<b>FILIERE MEDICO-TECHNIQUE (f)</b>		<b>2,00</b>	<b>0,00</b>	<b>2,00</b>	<b>1,00</b>	<b>0,80</b>	<b>1,80</b>
Biol Vét Pharm CIN	A	1,00	0,00	1,00	0,00	0,80	0,80
Biol Vét Pharm HCI	A	1,00	0,00	1,00	1,00	0,00	1,00
<b>FILIERE SPORTIVE (g)</b>		<b>0,00</b>	<b>0,00</b>	<b>0,00</b>	<b>0,00</b>	<b>0,00</b>	<b>0,00</b>
<b>FILIERE CULTURELLE (h)</b>		<b>22,00</b>	<b>0,00</b>	<b>22,00</b>	<b>16,60</b>	<b>1,00</b>	<b>17,60</b>
Adjt ter patr Pal 1CI	C	6,00	0,00	6,00	2,00	0,00	2,00
Adjt ter patr Pal 2CI	C	1,00	0,00	1,00	0,80	0,00	0,80
Adjt ter patrimoine	C	1,00	0,00	1,00	1,00	0,00	1,00
Assist conserv	B	1,00	0,00	1,00	1,00	0,00	1,00
Assist conserv Pal 2CI	B	1,00	0,00	1,00	1,00	0,00	1,00
Attaché conserv patr	A	5,00	0,00	5,00	4,80	1,00	5,80
Bibliothécaire	A	2,00	0,00	2,00	1,00	0,00	1,00
Bibliothécaire pal	A	2,00	0,00	2,00	2,00	0,00	2,00
Conserv patr chef	A	3,00	0,00	3,00	3,00	0,00	3,00
<b>FILIERE ANIMATION (i)</b>		<b>3,00</b>	<b>0,00</b>	<b>3,00</b>	<b>6,00</b>	<b>0,00</b>	<b>6,00</b>
Adjt ter animation	C	2,00	0,00	2,00	5,00	0,00	5,00
Animateur Pal 1CI	B	1,00	0,00	1,00	1,00	0,00	1,00
<b>FILIERE POLICE (j)</b>		<b>0,00</b>	<b>0,00</b>	<b>0,00</b>	<b>0,00</b>	<b>0,00</b>	<b>0,00</b>
<b>EMPLOIS NON CITES (k) (5)</b>		<b>0,00</b>	<b>0,00</b>	<b>0,00</b>	<b>0,00</b>	<b>0,00</b>	<b>0,00</b>
<b>TOTAL GENERAL (b + c + d + e + f + g + h + i + j + k)</b>		<b>1 097,00</b>	<b>0,00</b>	<b>1 097,00</b>	<b>934,60</b>	<b>44,80</b>	<b>979,40</b>

(1) Les grades ou emplois sont désignés conformément à la circulaire n° NOR : INTB9500102C du 23 mars 1995. Les emplois fonctionnels sont également comptabilisés dans leur filière d'origine.

(2) Catégories : A, B ou C.

(3) Emplois budgétaires créés par l'assemblée délibérante. Les emplois permanents à temps complet sont comptabilisés pour une unité, les emplois à temps non complet sont comptabilisés à hauteur de la quotité de travail prévue par la délibération créant l'emploi.

(4) Equivalent temps plein annuel travaillé (ETPT). Le décompte est proportionnel à l'activité des agents, mesurée par leur quotité de temps de travail et par leur période d'activité sur l'année :

ETPT = Effectifs physiques \* quotité de temps de travail \* période d'activité dans l'année

Exemple : un agent à temps plein (quotité de travail = 100 %) présent toute l'année correspond à 1 ETPT ; un agent à temps partiel, à 80 % (quotité de travail = 80 %) présent toute l'année correspond à 0,8 ETPT ; un agent à temps partiel, à 80 % (quotité de travail = 80 %) présent la moitié de l'année (ex : CDD de 6 mois, recrutement à mi-année) correspond à 0,4 ETPT (0,8 \* 6 / 12).

(5) Par exemple : emplois dont les missions ne correspondent pas à un cadre d'emploi existant, « emplois spécifiques » régis par l'article 139 ter de la loi n° 84-53 du 26 janvier 1984 etc.

<b>IV – ANNEXES</b>	<b>IV</b>
<b>AUTRES ELEMENTS D'INFORMATIONS – ETAT DU PERSONNEL AU 01/01/N</b>	<b>C1</b>

**C1 – ETAT DU PERSONNEL AU 01/01/N (suite)**

AGENTS NON TITULAIRES EN FONCTION AU 01/01/N	CATEGORIES (1)	SECTEUR (2)	REMUNERATION (3)		CONTRAT	
			Indice (8)	Euros	Fondement du contrat (4)	Nature du contrat (5)
<b>Agents occupant un emploi permanent (6)</b>				<b>391 472,00</b>		
Administrateur HCl	A	ADM		76 501,00	3-3-2°	CDI
Assist soc-educ	A	S	444	0,00	3-3-2°	CDD
Attaché	A	ADM	5373	0,00	3-3-2°	CDD
Attaché	A	ADM	611	0,00	A L1224-3 du code du travail: Reprise d'une activité privée	CDI
Attaché	A	ADM	778	0,00	A 3-5: Portabilité du CDI	CDI
Attaché	A	ADM	3979	0,00	3-2	CDD
Attaché conserv patr	A	CULT	444	0,00	3-3-2°	CDD
Biol Vét Pharm CIN	A	MT	570	0,00	3-3-2°	CDI
Ingénieur	A	TECH	1141	0,00	3-3-2°	CDD
Ingénieur	A	ADM	2980	0,00	3-2	CDD
Ingénieur HCl	A	TECH	995	0,00	3-3-2°	CDD
Ingénieur en chef HCl	A	TECH		94 978,00	3-3-2°	CDD
Ingénieur en chef HCl	A	TECH		82 484,00	3-3-2°	CDI
Médecin HCl	A	MS		137 509,00	3-3-2°	CDD
Rédacteur	B	ADM	372	0,00	3-2	CDD
Rédacteur Pal 1Cl	B	ADM	638	0,00	3-3-2°	CDI
Technicien	B	TECH	372	0,00	3-3-2°	CDD
Technicien	B	TECH	1860	0,00	3-2	CDD
<b>Agents occupant un emploi non permanent (7)</b>				<b>330 002,59</b>		
Chef de cabinet	A	OTR		12 293,00	110	CDD
Collaborateur de cabinet	A	OTR		136 261,00	110	CDD
Collaborateur de groupe d'élus		OTR		85 511,59	110-1	CDD
Directeur de cabinet	A	OTR		95 937,00	110	CDD
Ingénieur	A	TECH	611	0,00	3-3-2°	CDD
<b>TOTAL GENERAL</b>				<b>721 474,59</b>		

(1) CATEGORIES: A, B et C.

(2) SECTEUR ADM : Administratif.  
 TECH : Technique.  
 URB : Urbanisme (dont aménagement urbain).  
 S : Social.  
 MS : Médico-social.  
 MT : Médico-technique.  
 SP : Sportif.  
 CULT : Culturel.  
 ANIM : Animation.  
 PM : Police.  
 OTR : Missions non rattachables à une filière.

(3) REMUNERATION : Référence à un indice brut (indiquer le niveau de l'indice brut) de la fonction publique ou en euros annuels bruts (indiquer l'ensemble des éléments de la rémunération brute annuelle).

(4) CONTRAT : Motif du contrat (loi du 26 janvier 1984 modifiée) :  
 3-a° : article 3, 1er alinéa : accroissement temporaire d'activité.  
 3-b : article 3, 2ème alinéa : accroissement saisonnier d'activité.  
 3-1 : remplacement d'un fonctionnaire autorisé à servir à temps partiel ou indisponible (maladie, maternité...).



## COMMUNAUTE URBAINE DUNKERQUE - BUDGET COMMUNAUTAIRE - BP - 2021

3-2 : vacance temporaire d'un emploi.

3-3-1° : absence de cadre d'emplois de fonctionnaires susceptibles d'assurer les fonctions correspondantes.

3-3-2° : emplois du niveau de la catégorie A lorsque les besoins des services ou la nature des fonctions le justifient.

3-3-3° : emplois de secrétaire de mairie des communes de moins de 1 000 habitants et de secrétaire des groupements composés de communes dont la population moyenne est inférieure à ce seuil.

3-3-4° : emplois à temps non complet des communes de moins de 1 000 habitants et des groupements composés de communes dont la population moyenne est inférieure à ce seuil, lorsque la quotité de temps de travail est inférieure à 50 %.

3-3-5° : emplois des communes de moins de 2 000 habitants et des groupements de communes de moins de 10 000 habitants dont la création ou la suppression dépend de la décision d'une autorité qui s'impose à la collectivité ou à l'établissement en matière de création, de changement de périmètre ou de suppression d'un service public.

3-4 : article 21 de la loi n° 2012-347 : contrat à durée indéterminée obligatoirement proposée à un agent contractuel.

38 : article 38 travailleurs handicapés catégorie C.

47 : article 47 recrutements directs sur emplois fonctionnels

110 : article 110 collaborateurs de groupes de cabinets.

110-1 : collaborateurs de groupes d'élus.

A : autres (préciser).

(5) Indiquer si l'agent contractuel est titulaire d'un contrat à durée déterminée (CDD) ou d'un contrat à durée indéterminée (CDI). Les contrats particuliers devront être labellisés « A / autres » et feront l'objet d'une précision (ex : « contrats aidés »).

(6) Occupent un emploi permanent de la fonction publique territoriale, les agents non titulaires recrutés sur le fondement des articles 3-1, 3-2, 3-3, 38 et 47 de la loi n° 84-53 du 26 janvier 1984, ainsi que les agents qui sont titulaires d'un contrat à durée indéterminée pris sur le fondement de l'article 21 de la loi n° 2012-347.

(7) Occupent un emploi non permanent de la fonction publique territoriale, les agents non titulaires recrutés sur le fondement des articles 3, 110 et 110-1.

(8) Si un contrat fixe comme référence de rémunération un traitement hors échelle, il convient de mentionner le chevron conformément à l'article 6 décret 85-1148 du 20 octobre 1985.

<b>IV – ANNEXES</b>	<b>IV</b>
<b>AUTRES ELEMENTS D'INFORMATIONS</b>	
<b>LISTE DES ORGANISMES DANS LESQUELS A ETE PRIS UN ENGAGEMENT FINANCIER</b>	<b>C2</b>

**C2 – LISTES DES ORGANISMES DANS LESQUELS A ETE PRIS UN ENGAGEMENT FINANCIER (articles L. 2313-1 et L. 2313-1-1 du CGCT)**

Les documents financiers et comptables de ces organismes sont mis à la disposition du public à (1). Toute personne a le droit de demander communication.

La nature de l'engagement (2)	Nom de l'organisme	Raison sociale de l'organisme	Nature juridique de l'organisme	Montant de l'engagement
<b><u>Délégation de service public (3)</u></b>				
01/01/1992 - Concession Stations d'Épuration	SUEZ EAU DE FRANCE-EAU DU DUNKERQUOIS	SUEZ EAU DE France	Société par Actions Simplifiée	2 383 600,00
18/12/1998 - Concession Distribution Electricité	ENEDIS	ELECTRICITE DE France	Société Anonyme à Directoire	500 000,00
26/06/2000 - Concession Distribution Gaz	GRDF	GAZ RESEAU DISTRIBUTION France	Société Anonyme à Conseil d'Administration	130 000,00
30/06/2000 - Concession Réseau de Chaleur	DALKIA	ENERGIE GRAND LITTORAL	Société en Nom Collectif	90 000,00
12/12/2008 - Concession Exploitation Réseau Communication	DGL NETWORKS	DUNKERQUE GRAND LITTORAL NETWORKS	Société par Actions Simplifiée	25 000,00
10/04/2011 - Affermage Exploitation du Centre Européen de Loisirs et d'Accueil	L'ESCALE	ARTES	Association	63 000,00
31/12/2011 - Affermage Gestion du Golf	BLUE GREEN	SOCIETE DU GOLF DE DUNKERQUE	Société par Actions Simplifiée à Associé Unique	141 000,00
01/04/2013 - Concession Exploitation Crématorium	POMPES FUNEBRES MARBRERIE VANDENBUSSCHE	POMPES FUNEBRES VANDENBUSSCHE	Société à Responsabilité Limitée	5 000,00
01/07/2019 - Affermage Gestion et Exploitation Palais des Congrès	ASSOCIATION DUNKERQUE CONGRES	ASSOCIATION DUNKERQUE CONGRES	Association	541 181,00
01/08/2019 - Gestion et Exploitation Patinoire de Dunkerque	PATINOIRE MICHEL RAFFOUX	VERT MARINE	Société par Actions Simplifiée	262 698,00
<b><u>Détention d'une part du capital</u></b>				
- Action	AFL	Agence France Locale	Société Anonyme	1 699 400,00
- Action	COTTAGE SOCIAL DES FLANDRES	SA Cottage Social des Flandres	Société Anonyme	0,10
- Action	HABITAT 62/59	SA Habitat 62/59	Société Anonyme	0,10
- Action	HABITAT DU NORD	SA Habitat du Nord	Société Anonyme	0,10
- Action	HLM DES REGIONS DU NORD ET DE L'EST	SA d'HM Régions Nord et Est	Société Anonyme	0,10
- Action	LOGIFIM	SA Logis des Flandres Intérieure et Maritime	Société Anonyme	0,10
- Action	LOGIS METROPOLE	SA Logis Métropole	Société Anonyme	0,10
- Action	MAISON FLAMANDE	SA Maison Flamande	Société Anonyme	0,10
- Action	NORD ENERGIE	SAEM Nord Energie	Société Anonyme d'Economie Mixte	100 000,00
- Action	OPERATEURS REHABILITATION ENERGETIQUE	SAEM Opérateurs Réhabilitation Energétique	Société Anonyme d'Economie Mixte	52 500,00
- Action	S3D	SAEM du Développement du Dunkerquois	Société Anonyme d'Economie Mixte	350 632,74
- Action	SPAD	Société Publique de l'Agglomération Dunkerquoise	Groupement d'Intérêt Economique	315 450,00
- Action	SPL DES RUCHES	Société Publique Locale des Ruches	Société Anonyme	45 000,00
- Action	SRCJ	SA Société Régionale des Cités Jardins	Société Anonyme	0,10
- Action	TV COTE D'OPALE	SAEM TV Côte d'Opale	Société Anonyme d'Economie Mixte	28 000,00
- Action	CAE TURBINE LE GROOP	LE GROOP	GROUPEMENT	10 000,00
- Action	ENERGIES HAUT DE FRANCE	SEM ENERGIES HAUT DE FRANCE	Société Economie Mixte	100 000,00
<b><u>Garantie ou cautionnement d'un emprunt</u></b>				
<b><u>Subventions supérieures à 75 000 € ou représentant plus de 50 % du produit figurant au compte de résultat de l'organisme</u></b>				
21/04/2021 - Subvention	ACMAPOR	Acmapor Musée Portuaire	Association	1 174 808,00
21/04/2021 - Subvention	ADIL	Agence Départementale d'Information sur le Logement	Association	78 280,00
21/04/2021 - Subvention	AFEJI	Afeji	Association	98 200,00

COMMUNAUTE URBAINE DUNKERQUE - BUDGET COMMUNAUTAIRE - BP - 2021

La nature de l'engagement (2)	Nom de l'organisme	Raison sociale de l'organisme	Nature juridique de l'organisme	Montant de l'engagement
21/04/2021 - Subvention	AGUR	Agence d'Urbanisme et Développement Region DK	Association	2 205 477,00
21/04/2021 - Subvention	AMICALE DU PERSONNEL	Amicale du Personnel de la Communauté Urbaine DK	Association	927 289,00
21/04/2021 - Subvention	ARTS SCENIQUES ROCKS	Arts Scéniques Rocks	Association	368 476,00
21/04/2021 - Subvention	BATEAU FEU	Bateau Feu	Association	1 287 840,00
21/04/2021 - Subvention	BASKET CLUB MARITIME	Basket Club Maritime de Gravelines Dunkerque	Entreprise	1 300 000,00
21/04/2021 - Subvention	CHÂTEAU COQUELLE	Le Château Coquelle	Association	127 000,00
21/04/2021 - Subvention	CPIE ADEELI	CPIE Flandre Maritime Adeeli	Association	53 155,00
21/04/2021 - Subvention	DUNKERQUE PATINAGE	Assoc Dunkerque Patinage	Association	105 000,00
21/04/2021 - Subvention	DUNKERQUE PROMOTION	Dunkerque Promotion	Association	576 170,00
21/04/2021 - Subvention	ECOPAL	Ecopal	Association	100 000,00
21/04/2021 - Subvention	ENTREPRENDRE ENSEMBLE	Entreprendre Ensemble	Association	2 087 048,00
21/04/2021 - Subvention	EURAENERGIE	Euraénergie	Groupeement Intérêt Public	977 000,00
21/04/2021 - Subvention	ESPACE SANTE DU LITTORAL	Espace Santé du Littoral	Association	790 040,00
21/04/2021 - Subvention	FRAC	Fonds Régional d'Art Contemporain	Association	617 500,00
21/04/2021 - Subvention	FRUCTOSE	Fructose	Association	240 000,00
21/04/2021 - Subvention	HOCKEY SUR GLACE DUNKERQUE	Hockey sur Glace Dunkerque	Association	405 000,00
21/04/2021 - Subvention	INITIATIVE FLANDRE	Initiative Flandre	Association	412 000,00
21/04/2021 - Subvention	JAZZ DUNKERQUE	Jazz Dunkerque	Association	106 000,00
21/04/2021 - Subvention	LA LICORNE	Théâtre de la Licorne	Association	85 000,00
21/04/2021 - Subvention	MAISON DE L'ENVIRONNEMENT	Maison de l'Environnement	Association	145 530,00
21/04/2021 - Subvention	MAISON DE L'EUROPE	Maison de l'Europe	Association	135 167,00
21/04/2021 - Subvention	NUITS SECRETES	Les Nuits Secrètes	Association	1 050 000,00
21/04/2021 - Subvention	OFFICE DE TOURISME COMMUNAUTAIRE	Office de Tourisme Communautaire	Association	2 289 251,00
21/04/2021 - Subvention	POLENERGIE	Polénergie	Association	80 000,00
21/04/2021 - Subvention	REGIE DES PORTS DE PLAISANCE NEPTUNE	Régie des Ports de Plaisance Dunkerque Neptune	Régie autonome	1 443 843,00
21/04/2021 - Subvention	SOLIHA DUNKERQUE	Soliha Dunkerque	Association	120 000,00
21/04/2021 - Subvention	TERRE NEUVE	Terre Neuve Studio 43	Association	81 675,00
21/04/2021 - Subvention	TOURVILLE	Tourville	Association	80 000,00
21/04/2021 - Subvention	UNIVERSITE DU LITTORAL	Université du Littoral	Enseignement	83 250,00
21/04/2021 - Subvention	USDK HAND BALL	Union Sportive Dunkerque Hand Ball	Entreprise	1 500 000,00
21/04/2021 - Subvention	USLD FOOTBALL	Union Sportive Dunkerque Football	Entreprise	1 780 000,00
21/04/2021 - Subvention	VOILE AMBITION DUNKERQUE	Voile Ambition Dunkerque	Association	150 000,00
21/04/2021 - Fonds de concours	VILLE DE BOURBOURG	Ville de BOURBOURG	Commune	385 760,00
21/04/2021 - Fonds de concours	VILLE DE CAPPELLE LA GRANDE	Ville de CAPPELLE LA GRANDE	Commune	103 687,00
21/04/2021 - Fonds de concours	VILLE DE COUDEKERQUE BRANCHE	Ville de COUDEKERQUE BRANCHE	Commune	718 896,00
21/04/2021 - Fonds de concours	VILLE DE DUNKERQUE	Ville de DUNKERQUE	Commune	631 157,00
21/04/2021 - Fonds de concours	VILLE DE GRANDE-SYNTHE	Ville de GRANDE-SYNTHE	Commune	990 090,00
<b>Autres</b>				

(1) Hôtel de ville pour les communes et siège de l'établissement pour les EPCI, syndicat, etc. et autres lieux publics désignés par la commune ou l'établissement.

(2) Indiquer la date de la décision (délibérations, contrats ou décisions de l'exécutif).

(3) Préciser la nature de la délégation (concession, affermage, régie intéressée, ...).

<b>IV – ANNEXES</b>	<b>IV</b>
<b>AUTRES ELEMENTS D'INFORMATIONS LISTE DES ORGANISMES DE REGROUPEMENT</b>	<b>C3.1</b>

**C3.1 – LISTE DES ORGANISMES DE REGROUPEMENT AUXQUELS ADHERE LA COMMUNE OU  
L'ETABLISSEMENT**

DESIGNATION DES ORGANISMES	DATE D'ADHESION	MODE DE FINANCEMENT (1)	MONTANT DU FINANCEMENT
<b>Etablissements publics de coopération intercommunale</b>			
<b>Autres organismes de regroupement</b>			
SCHEMA DE COHERENCE TERRITORIALE REGION DUNKERQUE SCOT	28/03/1996	PARTICIPATION	246 579,00
POLE METROPOLITAIN DE LA COTE D OPALE	05/11/1998	PARTICIPATION	124 826.00

(1) Indiquer si le financement est fait par TPZ, TPU, TPU + fiscalité additionnelle, fiscalité additionnelle ou sans fiscalité propre.

<b>IV – ANNEXES</b>	<b>IV</b>
<b>AUTRES ELEMENTS D'INFORMATIONS LISTE DES SERVICES INDIVIDUALISES DANS UN BUDGET ANNEXE</b>	<b>C3.3</b>

**C3.3 – LISTE DES SERVICES INDIVIDUALISES DANS UN BUDGET ANNEXE**

<b>Catégorie d'établissement</b>	<b>Intitulé / objet de l'établissement</b>	<b>Date de création</b>	<b>N° et date de délibération</b>	<b>N° SIRET</b>	<b>Nature de l'activité (SPIC/SPA)</b>	<b>TVA (oui / non)</b>
INDUSTRIEL ET COMMERCIAL	ASSAINISSEMENT	01/01/1970	23/10/1968 -	24590042800070	SPIC	Oui
ADMINISTRATIF	ORDURES MENAGERES	01/01/1993	- 24/11/1992	24590042800096	SPA	Non
INDUSTRIEL ET COMMERCIAL	TRANSPORTS	01/01/1998	- 07/12/2000	24590042800112	SPIC	Oui
ADMINISTRATIF	ZAC LOON PLAGES	01/01/2009	861 - 02/07/2009	24590042800161	SPA	Oui
ADMINISTRATIF	GEMAPI	01/01/2016	4477 - 18/06/2016	24590042800187	SPA	Non
INDUSTRIEL ET COMMERCIAL	PHOVOLTAIQUE	01/01/2020	18632 - 03/07/2019	24590042800195	SPIC	Oui

<b>IV – ANNEXES</b>	<b>IV</b>
<b>AUTRES ELEMENTS D'INFORMATIONS LISTE DES SERVICES ASSUJETTIS A LA TVA ET NON ERIGES EN BUDGET ANNEXE</b>	<b>C3.4</b>

**C3.4 – LISTE DES SERVICES ASSUJETTIS A LA TVA ET NON ERIGES EN BUDGET ANNEXE**

<b>Catégorie d'établissement</b>	<b>Intitulé / objet de l'établissement</b>	<b>Date de création</b>	<b>N° et date de délibération</b>	<b>Nature de l'activité (SPIC/SPA)</b>
ADMINISTRATIF	LOTISSEMENTS	01/01/1982	- 01/01/1982	SPA
ADMINISTRATIF	LOCATION IMMEUBLES NUS A USAGES PROFESSIONNELS	01/10/2001	14169 - 16/12/2004	SPA
ADMINISTRATIF	ASSISES DE L ENERGIE	01/04/2003	- 07/12/2003	SPA
ADMINISTRATIF	PATINOIRE	01/01/2016	- 01/01/2016	SPA
ADMINISTRATIF	PARKINGS	01/01/2017	-	SPA
ADMINISTRATIF	PARC ZOOLOGIQUE	01/03/2018	- 01/03/2018	SPA
ADMINISTRATIF	GOLF	01/01/2019	- 01/01/2019	SPA
ADMINISTRATIF	EFFACEMENT RESEAU ELECTRIQUE	01/01/2020	-	SPA

<b>IV – ANNEXES</b>	<b>IV</b>
<b>DECISIONS EN MATIERE DE TAUX DE CONTRIBUTIONS DIRECTES</b>	<b>D1</b>

**D1 – TAUX DE CONTRIBUTIONS DIRECTES**

Libellés	Bases notifiées (si connues à la date de vote)	Variation des bases/(N-1) (%)	Taux appliqués par décision de l'assemblée délibérante (%)	Variation de taux/N-1 (%)	Produit voté par l'assemblée délibérante	Variation du produit/N-1 (%)
Taxe d'habitation	0,00	-100,00	0,00	0,00	0,00	-100,00
TFPB	0,00	0,00	0,00	0,00	0,00	0,00
TFPNB	1 914 000,00	-0,63	3,38	0,00	65 000,00	-0,16
CFE	125 938 000,00	-39,57	34,94	0,00	44 003 000,00	-39,58
<b>TOTAL</b>	<b>127 852 000,00</b>				<b>44 065 003,00</b>	<b>0,00</b>

<b>IV - ANNEXES</b>	<b>IV</b>
<b>ARRETE ET SIGNATURES</b>	<b>D2</b>

Nombre de membres en exercice *061*  
 Nombre de membres présents *057*  
 Nombre de suffrages exprimés *00*

VOTES

Pour *056*  
 Contre *04*  
 Abstentions 0

Date de convocation *15 AVR 2021*

Présenté par (1), le *Résident*,  
 A, le *Dunkerque*, le *21 AVR 2021*



Délibéré par l'assemblée (2), réunie en session  
 A, le *Dunkerque*, le *21 AVR 2021*  
 Les membres de l'assemblée délibérante (2),

VERGRIETE Patrice	
-------------------	--

*29 AVR 2021*

Certifié exécutoire par (1), compte tenu de la transmission en préfecture, le , et de la publication le *28 AVR 2021*

A, le








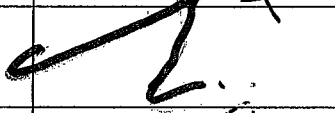

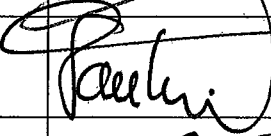



(1) Indiquer le maire ou le président de l'organisme.

(2) L'assemblée délibérante étant *le conseil de communauté*



**CONSEIL DE COMMUNAUTÉ  
DU MERCREDI 21 AVRIL 2021 A 18 HEURES 15**

**LISTE D'ÉMARGEMENT**











NOM	ÉMARGEMENT	POUVOIR
Sony CLINQUART		
Christine GILLOOTS		
Eric ROMMEL		
Franck DHERSIN		
Martine ARLABOSSE		
David BAILLEUL		
Patrice VERGRIETE		
Bertrand RINGOT		
Martial BEYAERT		
Florence VANHILLE		
Jean-François MONTAGNE		
Julien GOKEL		
Alain SIMON		

"Les informations recueillies font l'objet d'un traitement informatique destiné aux membres de la Direction Générale et du Cabinet Conformément à la loi "informatique et libertés" du 6 janvier 1978, vous bénéficiez d'un droit d'accès et de rectification aux informations qui vous concernent. Si vous souhaitez exercer ce droit et obtenir communication des informations vous concernant, veuillez vous adresser à M. Matthias DEMONCHY, Correspondant informatique et Libertés, Pertuis de la marine, BP 85530 59386 DUNKERQUE Cedex 1 Vous pouvez également, pour des motifs légitimes, vous opposer au traitement des données vous concernant.

**CONSEIL DE COMMUNAUTÉ  
DU MERCREDI 21 AVRIL 2021 A 18 HEURES 15**

-----

**LISTE D'ÉMARGEMENT**




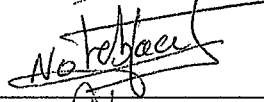





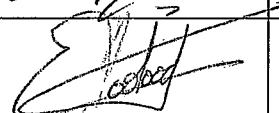
NOM	ÉMARGEMENT	POUVOIR
Claude CHARLEMAGNE		
Franck GONSSE		
Barbara BAILLEUL-ROCHART		
Eric GENS		
Delphine CASTELLI		
Jean Luc DARCOURT		
Leila NAIDJI		
Grégory BARTHOLOMEUS		
Pierre DESMADRILLE		
Jean-Luc GOETBLOET		

"Les informations recueillies font l'objet d'un traitement informatique destiné aux membres de la Direction Générale et du Cabinet Conformément à la loi "informatique et libertés" du 6 janvier 1978, vous bénéficiez d'un droit d'accès et de rectification aux informations qui vous concernent Si vous souhaitez exercer ce droit et obtenir communication des informations vous concernant, veuillez vous adresser à la Direction des Affaires Juridiques et de la Commande Publique, service Gestion des Assemblées Vous pouvez également, pour des motifs légitimes, vous opposer au traitement des données vous concernant".

**CONSEIL DE COMMUNAUTÉ  
DU MERCREDI 21 AVRIL 2021 A 18 HEURES 15**

---








**LISTE D'ÉMARGEMENT**

NOM	ÉMARGEMENT	POUVOIR
Fabienne CASTEL		
Benoît CUVILLIER		
Virginie VARLET		
Laurent NOTEBAERT		
Marjorie ELOY		
Jean-Pierre VANDAELE		
Delphine TYTECA-MARSCHAL		
Didier BYKOFF		
Nathalie BENALLA		
Jean BODART		

"Les informations recueillies font l'objet d'un traitement informatique destiné aux membres de la Direction Générale et du Cabinet Conformément à la loi "informatique et libertés" du 6 janvier 1978, vous bénéficiez d'un droit d'accès et de rectification aux informations qui vous concernent Si vous souhaitez exercer ce droit et obtenir communication des informations vous concernant, veuillez vous adresser à M. Matthias DEMONCHY, Correspondant informatique et Libertés, Peruis de la marine, BP 85530 59386 DUNKERQUE Cedex 1. Vous pouvez également, pour des motifs légitimes, vous opposer au traitement des données vous concernant

**CONSEIL DE COMMUNAUTÉ  
DU MERCREDI 21 AVRIL 2021 A 18 HEURES 15**

**LISTE D'ÉMARGEMENT**











NOM	ÉMARGEMENT	POUVOIR
Davy LEMAIRE		Pouvoir Mme Danièle BELE
Elisabeth LONGUET		Pouvoir M. Jean François MONTAGNE
Gérard GOURVIL		
Séverine WICKE		
Danièle BELE		
Sylvaine BRUNET		
Gilles FERYN		
Frédéric VANHILLE		
Catherine SERET		Pouvoir M. Alain SINON
Sylvie GUILLET		

"Les informations recueillies font l'objet d'un traitement informatique destiné aux membres de la Direction Générale et du Cabinet Conformément à la loi "informatique et libertés" du 6 janvier 1978, vous bénéficiez d'un droit d'accès et de rectification aux informations qui vous concernent Si vous souhaitez exercer ce droit et obtenir communication des informations vous concernant, veuillez vous adresser à la Direction des Affaires Juridiques et de la Commande Publique, service Gestion des Assemblées Vous pouvez également, pour des motifs légitimes, vous opposer au traitement des données vous concernant".

**CONSEIL DE COMMUNAUTÉ  
DU MERCREDI 21 AVRIL 2021 A 18 HEURES 15**

-----

**LISTE D'ÉMARGEMENT**








NOM	ÉMARGEMENT	POUVOIR
Rémy BECUWE		
Patricia LESCIEUX		
Eric DUBOIS		
Mélanie LEMAIRE		
Françoise ANDRIES		
Isabelle FERNANDEZ		
Claudine BARBIER		
Maude ODOU		
Régine FERMON		
Sophie AGNERAY		

"Les informations recueillies font l'objet d'un traitement informatique destiné aux membres de la Direction Générale et du Cabinet. Conformément à la loi "informatique et libertés" du 6 janvier 1978, vous bénéficiez d'un droit d'accès et de rectification aux informations qui vous concernent. Si vous souhaitez exercer ce droit et obtenir communication des informations vous concernant, veuillez vous adresser à M. Matthias DEMONCHY, Correspondant informatique et Libertés, Pertuis de la marine, BP 85530 59386 DUNKERQUE Cedex 1. Vous pouvez également, pour des motifs légitimes, vous opposer au traitement des données vous concernant

**CONSEIL DE COMMUNAUTÉ  
DU MERCREDI 21 AVRIL 2021 A 18 HEURES 15**

-----

**LISTE D'ÉMARGEMENT**

NOM	ÉMARGEMENT	POUVOIR
Pierrette CUVELIER		
Yohann DUVAL		
Zoé CARRÉ		
Claude NICOLET		
Karine FAMCHON		
Sylvain MAZZA		
Michèle PINEL HATTAB		
Jean-Christophe PLAQUET		

"Les informations recueillies font l'objet d'un traitement informatique destiné aux membres de la Direction Générale et du Cabinet. Conformément à la loi "informatique et libertés" du 6 janvier 1978, vous bénéficiez d'un droit d'accès et de rectification aux informations qui vous concernent. Si vous souhaitez exercer ce droit et obtenir communication des informations vous concernant, veuillez vous adresser à la Direction des Affaires Juridiques et de la Commande Publique, service Gestion des Assemblées. Vous pouvez également, pour des motifs légitimes, vous opposer au traitement des données vous concernant."